

Jahresrechnung 2019

mit Lage- und Rechenschaftsbericht, Beteiligungsbericht nach § 105 Abs. 2 GemO sowie dem Jahresabschluss 2019 des Eigenbetriebes Wasserversorgung



Inhaltsverzeichnis

Feststellungsbeschluss der Jahresrechnung 2019	2
Feststellung, Aufgliederung und Verwendung des Jahresergebnisses	4
Vorwort	5
Rechenschaftsbericht	6
Wirtschaftliche Lage	6
Ergebnisrechnung	7
Finanzrechnung	17
Bilanz	24
Angewandte Bilanzierungs- u. Bewertungsmethoden	27
Erläuterungen zu den einzelnen Bilanzpositionen	28
Berichtigung der Eröffnungsbilanz	31
Bilanzkennzahlen	31
Gesamtergebnisrechnung	32
Gesamtfinanzrechnung	34
Teilhaushalt 1 – Innere Verwaltung -	38
Investitionsmaßnahmen	74
Teilhaushalt 2 – Dienstleistungen und Infrastruktur -	80
Investitionsmaßnahmen	205
Teilhaushalt 3 – Allgemeine Finanzwirtschaft	232
Anhang	
Organe der Gemeinde	239
Angaben für die Einbeziehung von Zinsen für Fremdkapital in den Herstellungskosten	240
Gemeindeanteil beim KVBW auf gebildete Pensionsrückstellungen	240
Nicht in Anspruch genommene Kreditermächtigungen	240
Verwendung liquider Mittel zur Finanzierung von Investitionen	240
Vorbelastung künftiger Haushaltsjahre	240
Anlage 1: Gliederung des Gesamthaushalts in Teilhaushalte	241
Anlage 2: Vermögensübersicht	243
Anlage 3: Schuldenübersicht	244
Anlage 4: Forderungsübersicht	245
Anlage 5: Rückstellungsübersicht	245
Anlage 6: Übersicht der Wirtschaftlichkeit nach GemHVO	246
Kennzahlen zur Beurteilung der finanziellen Leistungsfähigkeit	247
Forst – Vollzug 2019	248
Beteiligungsbericht	249
Eigenbetrieb Wasserversorgung	257

Feststellungsbeschluss der Jahresrechnung 2019

Auf Grund von § 95b der Gemeindeordnung für Baden-Württemberg stellt der Gemeinderat am 17. Mai 2021 den Jahresabschluss für das Jahr 2019 mit folgenden Werten fest:

		EUR
1.	Ergebnisrechnung	
1.1	Summe der ordentlichen Erträge	8.537.969,18
1.2	Summe der ordentlichen Aufwendungen	-8.111.978,50
1.3	Ordentliches Ergebnis (Saldo aus 1.1 und 1.2)	425.990,68
1.4	Außerordentliche Erträge	121.963,17
1.5	Außerordentliche Aufwendungen	0,00
1.6	Sonderergebnis (Saldo aus 1.4 und 1.5)	121.963,17
1.7	Gesamtergebnis (Summe aus 1.3 und 1.6)	547.953,85
2.	Finanzrechnung	
2.1	Summe der Einzahlungen aus laufender Verwaltungstätigkeit	8.210.743,28
2.2	Summe der Auszahlungen aus laufender Verwaltungstätigkeit	-7.377.095,21
2.3	Zahlungsmittelüberschuss/-bedarf der Ergebnisrechnung (Saldo aus 2.1 und 2.2)	833.648,07
2.4	Summe der Einzahlungen aus Investitionstätigkeit	159.468,06
2.5	Summe der Auszahlungen aus Investitionstätigkeit	-836.201,28
2.6	Finanzierungsmittelüberschuss/-bedarf aus Investitionstätigkeit (Saldo aus 2.4 und 2.5)	-676.733,22
2.7	Finanzierungsmittelüberschuss/-bedarf (Saldo aus 2.3 und 2.6)	156.914,85
2.8	Summe der Einzahlungen aus Finanzierungstätigkeit	335.000,00
2.9	Summe der Auszahlungen aus Finanzierungstätigkeit	-569.855,55
2.10	Finanzierungsmittelüberschuss/-bedarf aus Finanzierungstätigkeit (Saldo aus 2.8 und 2.9)	-234.855,55
2.11	Änderung des Finanzierungsmittelbestands zum Ende des Haushaltsjahres (Saldo aus 2.7 und 2.10)	-77.940,70
2.12	Zahlungsmittelüberschuss/-bedarf aus haushaltsunwirksamen Einzahlungen und Auszahlungen	2.400,53
2.13	Anfangsbestand an Zahlungsmitteln	1.313.907,80
2.14	Veränderung des Bestands an Zahlungsmitteln (Saldo aus 2.11 und 2.12)	-75.540,17
2.15	Endbestand an Zahlungsmitteln am Ende des Haushaltsjahres (Saldo aus 2.13 und 2.14)	1.238.367,63

		EUR
3.	Bilanz	
3.1	Immaterielles Vermögen	6.689,82
3.2	Sachvermögen	21.613.469,82
3.3	Finanzvermögen	3.128.713,39
3.4	Abgrenzungsposten	96.951,87
3.5	Nettoposition	0,00
3.6	Gesamtbetrag auf der Aktivseite (Summe aus 3.1 bis 3.5)	24.845.824,90
3.7	Basiskapital	11.567.211,46
3.8	Rücklagen	2.052.678,97
3.9	Fehlbeträge des ordentlichen Ergebnisses	0,00
3.10	Sonderposten	6.415.908,28
3.11	Rückstellungen	0,00
3.12	Verbindlichkeiten	4.651.988,26
3.13	Passive Rechnungsabgrenzungsposten	158.037,93
3.14	Gesamtbetrag auf der Passivseite (Summe aus 3.7 bis 3.13)	24.845.824,90

4. Der Jahresüberschuss beim ordentlichen Ergebnis (425.990,68 €) wird in die Rücklage aus Überschüssen des ordentlichen Ergebnisses eingestellt.
5. Der Überschuss des Sonderergebnisses (121.963,17 €) wird der Rücklage aus Überschüssen des Sonderergebnisses zugeführt.
6. Der kalkulatorische Zinssatz für das Rechnungsjahr 2019 wird mit 4,0 % angesetzt.
7. Die angefallenen über- u. außerplanmäßigen Aufwendungen werden genehmigt.

Biberach, den 17. Mai 2021



Daniela Paletta
Bürgermeisterin



Feststellung, Aufgliederung und Verwendung des Jahresergebnisses

Stufen der Ergebnisverwendung und des Haushaltsausgleichs	Ergebnis des Haushaltsjahres		vorgetragene Fehlbeträge des ordentlichen Ergebnisses aus dem				Rücklagen aus Überschüssen des		Basis-kapital
	Sonder-ergebnis	Ordentliches Ergebnis	Vorjahr	zweitvorange-gangenen Jahr	drittvorange-gangenen Jahr	ordentlichen Ergebnisses	Sonder-ergebnisses		
	1	2	3	4	5	6	7		
	121.963,17	425.990,68	0,00	0,00	0,00	1.287.378,00	217.347,12	11.567.211,46	
1 Ergebnis des Haushaltsjahres bzw. Anfangsbestände								8	
3 Zuführung eines Überschusses des ordentlichen Ergebnisses zur Rücklage aus Überschüssen des ordentlichen Ergebnisses	-425.990,68					425.990,68			
7 Zuführung eines Überschusses des Sonderergebnisses zur Rücklage aus Überschüssen des Sonderergebnisses	-121.963,17						121.963,17		
13 vorläufige Endbestände						1.713.368,68	339.310,29	11.567.211,46	
15 Nachrichtlich: Veränderung des Basiskapitals auf Grund von Berichtigungen der Eröffnungsbilanz								0,00	
16 Endbestände des Basiskapitals, der Ergebnisrücklagen und des Fehlbetragsvortrags		0,00	0,00	0,00		1.713.368,68	339.310,29	11.567.211,46	

EUR

Biberach, den 17. Mai 2021



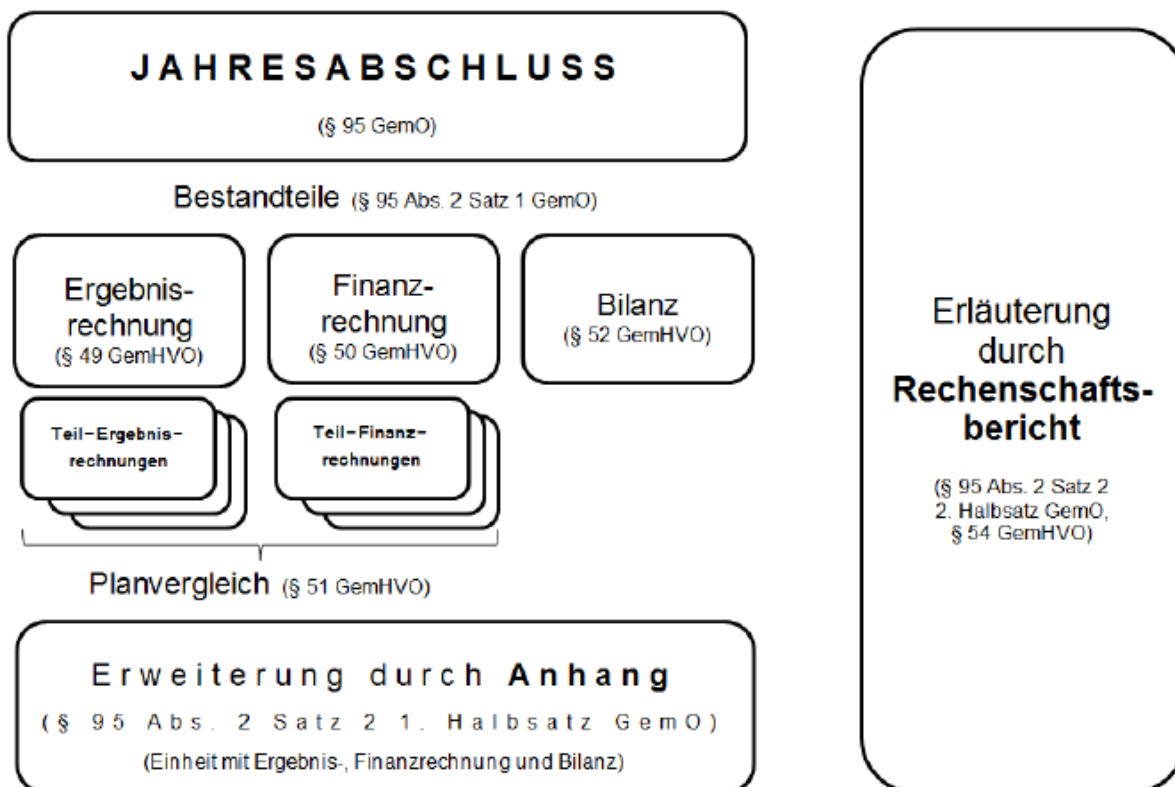
Daniela Paletta
Bürgermeisterin



1. Vorwort zum Jahresabschluss 2019

Die Gemeinde hat nach § 95 Gemeindeordnung zum Schluss eines jeden Haushaltsjahres einen Jahresabschluss aufzustellen. Der Jahresabschluss ist nach den Grundsätzen ordnungsmäßiger Buchführung unter Berücksichtigung der besonderen gemeindehaushaltsrechtlichen Bestimmungen aufzustellen und muss klar und übersichtlich sein. Der Jahresabschluss hat sämtliche Vermögensgegenstände, Schulden, Rückstellungen, Rechnungsabgrenzungsposten, Erträge, Aufwendungen, Einzahlungen und Auszahlungen zu enthalten, soweit nichts anderes bestimmt ist. Er hat die tatsächliche Vermögens-, Ertrags- und Finanzlage der Gemeinde darzustellen.

Der vorliegende Jahresabschluss ist der dritte Jahresabschluss der Gemeinde Biberach nach den Vorschriften des **N**euem **K**ommunalen **H**aushalts- und **R**echnungswesen. Das nachfolgende Schaubild stellt die Bestandteile des Jahresabschlusses dar:



- § 95 Abs. 3 GemO: Dem Anhang sind als **Anlage** beizufügen:
1. die Vermögensübersicht (§ 55 Abs. 1 GemHVO)
 2. die Schuldenübersicht (§ 55 Abs. 2 GemHVO)
 3. eine Übersicht über die in das folgende Jahr zu übertragenden Haushaltsermächtigungen

Quelle: Leitfaden zum Jahresabschluss, 2. Aufl. 2018 (Lenkungsgruppe NKHR)

2. Rechenschaftsbericht

Im Rechenschaftsbericht ist der Verlauf der Haushaltswirtschaft und die wirtschaftliche Lage der Gemeinde unter dem Gesichtspunkt der Sicherung der stetigen Erfüllung der Aufgaben so darzustellen, dass ein den tatsächlichen Verhältnissen entsprechendes Bild vermittelt wird. Dabei sind die wichtigsten Ergebnisse des Jahresabschlusses und erhebliche Abweichungen der Jahresergebnisse von den Haushaltsansätzen zu erläutern und eine Bewertung der Abschlussrechnungen vorzunehmen (§ 54 GemHVO).

2.1 Wirtschaftliche Lage

Der Haushaltsplan 2019 wurde vom Gemeinderat am 10. Dezember 2018 verabschiedet. Nachfolgend werden der Haushaltsansatz und das Rechnungsergebnis 2019 gegenübergestellt.

	Haushaltsansatz 2019	Rechnungsergebnis 2019
Ordentliche Erträge	8.470.640,00 €	8.537.969,18 €
Ordentliche Aufwendungen	-8.670.410,00 €	-8.111.978,50 €
Ordentliches Ergebnis	-199.770,00 €	425.990,68 €
Außerordentliche Erträge	218.000,00 €	121.963,17 €
Außerordentliche Aufwendungen	0,00 €	0,00 €
Sonderergebnis	218.000,00 €	121.963,17 €
Gesamtergebnis	18.230,00 €	547.953,85 €

Bei der Haushaltsplanaufstellung wurde von einem negativen ordentlichen Ergebnis in Höhe von -199.770 EUR ausgegangen. Obwohl bei der Gewerbesteuer der Ansatz nicht ganz erreicht wurde (-83.072 € - Plan: 1,8 Mio. €), konnte ein Ergebnisüberschuss erzielt werden. Dies ist überwiegend auf niedrigere Aufwendungen für Sach- u. Dienstleistungen (-271.883 €) sowie niedrigere Personalkosten (-189.950 €) zurückzuführen. Die Höhe des Überschusses beträgt 425.990,68 €. Somit konnte auch im dritten doppelten Haushaltsjahr ein Überschuss im ordentlichen Ergebnis erzielt werden. Der Überschuss wird den Rücklagen zugeführt. Erfreulicherweise konnte auch 2019 wiederum ein positives Sonderergebnis erzielt werden. Der Überschuss in Höhe von 121.963,17 € wird der Rücklage aus Überschüssen des Sonderergebnisses zugeführt.

2.2 Ergebnisrechnung

In der Ergebnisrechnung werden die dem Haushaltsjahr zuzurechnenden Erträge und Aufwendungen aufgeführt. Die Regelungen zur Ergebnisrechnung finden sich in den §§ 49 und 51 GemHVO. § 51 Abs.1 GemHVO gibt dabei vor, dass eine Gesamtergebnisrechnung und Teilergebnisrechnungen aufzustellen sind. Nachfolgend werden die Erträge und Aufwendungen des Haushaltsjahres 2019 detailliert dargestellt.

2.3 Ordentliche Erträge

Die Erträge des Ergebnishaushalts umfassen sowohl alle zahlungswirksamen Erträge der laufenden Verwaltungstätigkeit als auch die zahlungsunwirksamen Vorgänge (z.B. Auflösung von Sonderposten). Im Haushaltsjahr 2019 sind **insgesamt 8.537.969,18 EUR an ordentlichen Erträgen** eingegangen.

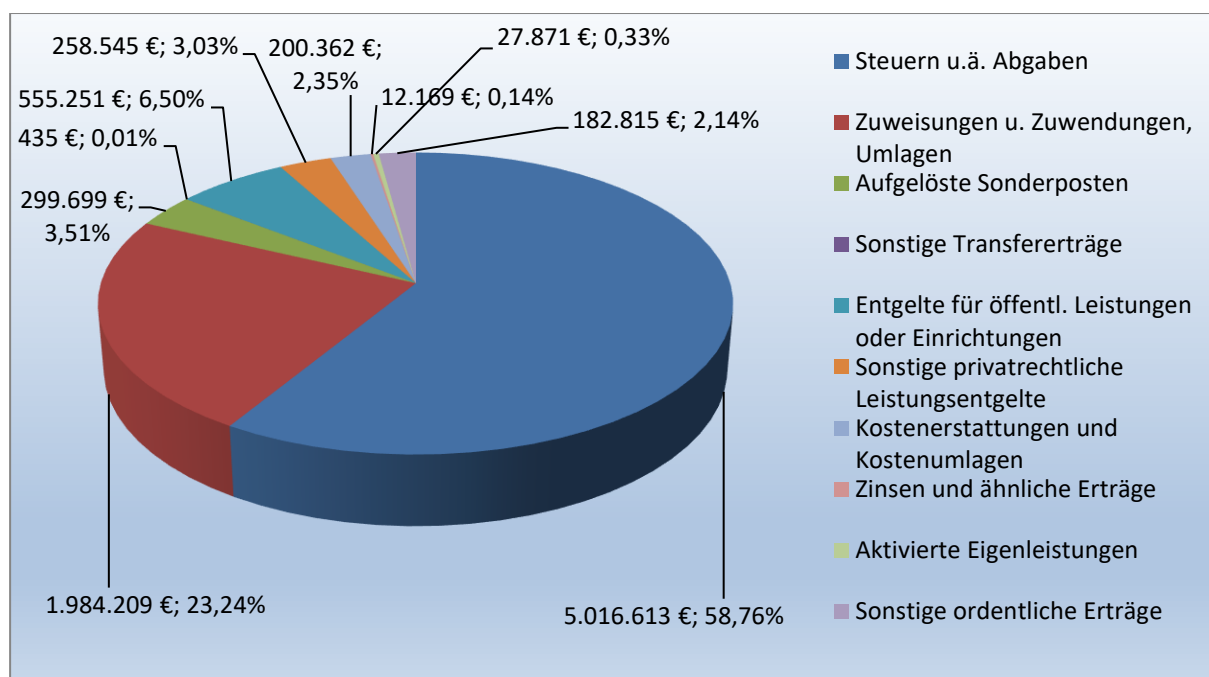


Diagramm 1: Ordentliche Erträge 2019

Auf den folgenden Seiten werden die einzelnen Ertragsarten näher erläutert!

2.3.1 Steuern und ähnliche Abgaben

Bei den **Steuern und ähnlichen Abgaben** wurden insgesamt **5.016.613 EUR** Erträge verein-
nahmt. Die wichtigsten Posten für das Haushaltsjahr 2019 stellen sich wie folgt dar:

	Ergebnis 2019	Plan 2019
Grundsteuer A	29.595,56 €	28.560 €
Grundsteuer B	477.302,68 €	464.230 €
Gewerbsteuer	1.716.928,27 €	1.800.000 €
Hundesteuer	10.374,00 €	10.750 €
Einkommensteueranteil	2.217.474,25 €	2.274.360 €
Umsatzsteueranteil	369.681,03 €	369.500 €
Familienleistungsausgleich	164.904,00 €	166.920 €

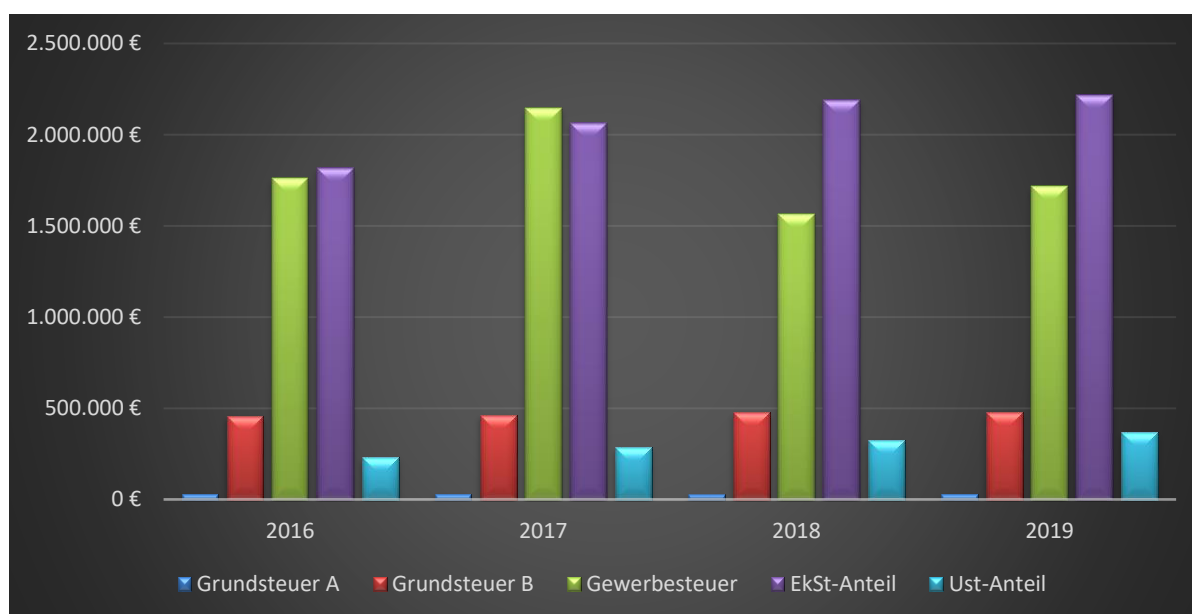


Diagramm 2: Entwicklung der Steuern u. ä. Abgaben

2.3.2 Zuweisungen und Zuwendungen, Umlagen

In bestimmten Bereichen des Ergebnishaushalts werden der Gemeinde Biberach laufende Zuwei-
sungen und Zuwendungen gewährt (z.B. im Zuge des Finanzausgleichs). Die wichtigsten Zuweisun-
gen und Zuwendungen stellen sich wie folgt dar:

	Ergebnis 2019	Plan 2019
Schlüsselzuweisungen	1.185.012,70 €	1.170.280 €
Kinderbetreuung - FAG	550.756,00 €	555.770 €
Straßenverkehrslastenausgleich	57.256,80 €	55.810 €

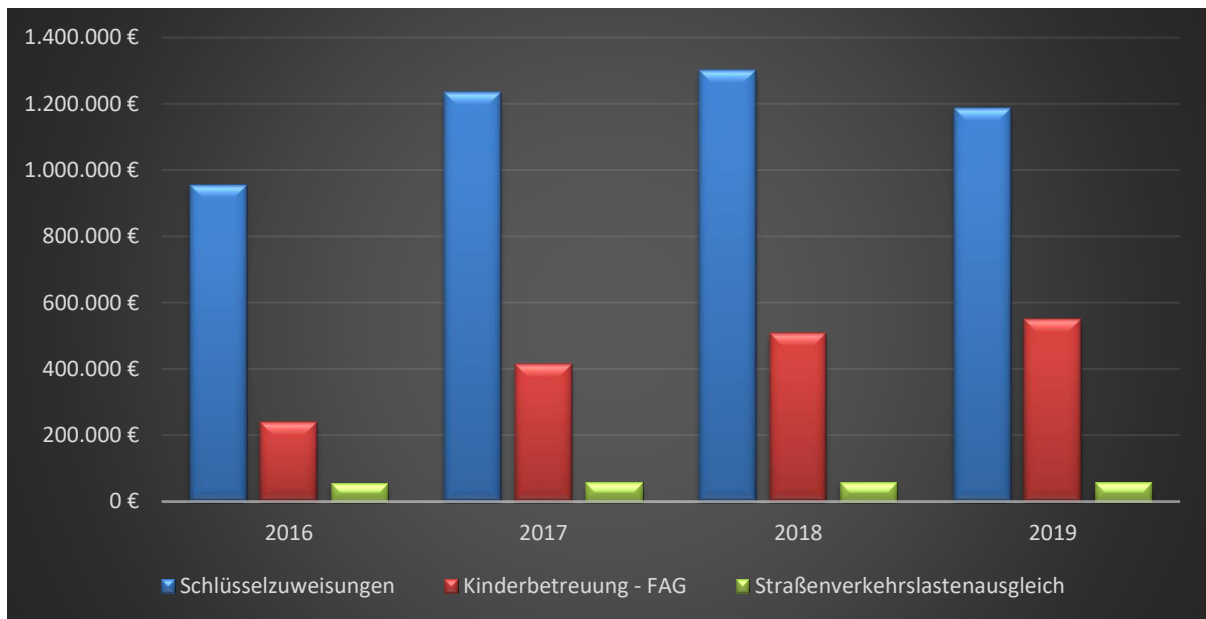


Diagramm 3: Entwicklung der Zuweisungen und Zuwendungen, Umlagen

2.3.3 Aufgelöste Investitionszuwendungen und -beiträge

Erhaltene Investitionszuwendungen und –beiträge (=Sonderposten) werden analog der Behandlung der Abschreibungen entsprechend ihrer Nutzungsdauer aufgelöst. Die Auflösung der Sonderposten führt zu einem Ertrag, der dem Aufwand gegenübersteht, der durch die Abschreibungen der Vermögensgegenstände entsteht. Im **Haushaltsjahr 2019** betrug die Summe der aufgelösten Investitionszuwendungen und –beiträge insgesamt **299.699 EUR**.

2.3.4 Sonstige Transfererträge

Unter dieser Position wurden im Haushaltsjahr 2019 **435 EUR** vereinnahmt.

2.3.5 Entgelte für öffentliche Leistungen oder Einrichtungen

Zu den Entgelten für öffentliche Leistungen oder Einrichtungen zählen insbesondere die Verwaltungs- und die Benutzungsgebühren. Im **Haushaltsjahr 2019** konnten hier Erträge von insgesamt **555.251 EUR** erzielt werden. Die wichtigsten dieser Gebühren können der folgenden Tabelle entnommen werden:

	Ergebnis 2019	Plan 2019
Verwaltungsgebühren	32.756,59 €	32.750 €
Freibad - Eintrittsgebühren	90.000,53 €	90.000 €
Schmutzwassergebühren	235.211,96 €	233.000 €
Niederschlagswassergebühren	53.151,18 €	52.000 €
Friedhofsgebühren	28.591,58 €	50.000 €
Kurtaxe	25.960,14 €	26.000 €

2.3.6 Sonstige privatrechtliche Leistungsentgelte

Den sonstigen privatrechtlichen Leistungsentgelten sind u.a. die Mieten und Pachten sowie alle Erträge aus Verkäufen zuzuordnen. Insgesamt wurden hier im Jahr 2019 **258.545 EUR** vereinnahmt. Den größten Anteil stellten hierbei die Erlöse aus Holzverkauf dar.

	Ergebnis 2019	Plan 2019
Miete und Pachten	112.250,37 €	85.730 €
Erträge aus Verkauf	93.070,30 €	63.760 €
Sonstige privatrechtl. Leistungsentgelte	53.224,53 €	27.490 €

2.3.7 Kostenerstattungen und Kostenumlagen

Bei den zu erwartenden Kostenerstattungen sind insgesamt **200.362 EUR** eingegangen. Hierunter fallen solche Kostenerstattungen wie z.B. die teilweise Übernahme der Kosten für die Schülerbeförderung durch den Ortenaukreis.

2.3.8 Zinsen und ähnliche Erträge

Hierzu zählen die Zinserträge aus Festgeldanlagen sowie die Erträge aus Gewinnanteilen von verbundenen Unternehmen und Beteiligungen (z.B. E-Werk Mittelbaden AG & Co. KG). Im Haushaltsjahr 2019 standen hier **12.169 EUR** zu Buche.

2.3.9 Aktivierte Eigenleistungen

Soweit die Gemeinde Leistungen für die Herstellung von Gütern des Sachvermögens für den eigenen Bedarf erbringt, sind diese zu aktivieren (§ 16 Abs. 5 GemHVO). Im Rechnungsjahr 2019 gab es insgesamt **27.871 EUR** aktivierte Eigenleistungen.

2.3.10 Sonstige ordentliche Erträge

Unter den sonstigen ordentlichen Erträgen sind die Konzessionsabgaben sowie die Erstattung von Steuern und die öffentlich-rechtlichen Nebenforderungen wie Säumniszuschläge und Mahngebühren zu finden. Für das **Jahr 2019** sind hier **182.815 EUR** eingegangen.

2.4 Ordentliche Aufwendungen

Die Aufwendungen des Ergebnishaushalts umfassen sowohl alle zahlungswirksamen Aufwendungen der laufenden Verwaltungstätigkeit als auch die zahlungsunwirksamen Vorgänge (Abschreibungen, Rückstellungen). Das nachfolgende Schaubild zeigt die Zusammensetzung der Aufwendungen in der Ergebnisrechnung. Die **ordentlichen Aufwendungen 2019** betragen **insgesamt 8.111.978,50 EUR**.

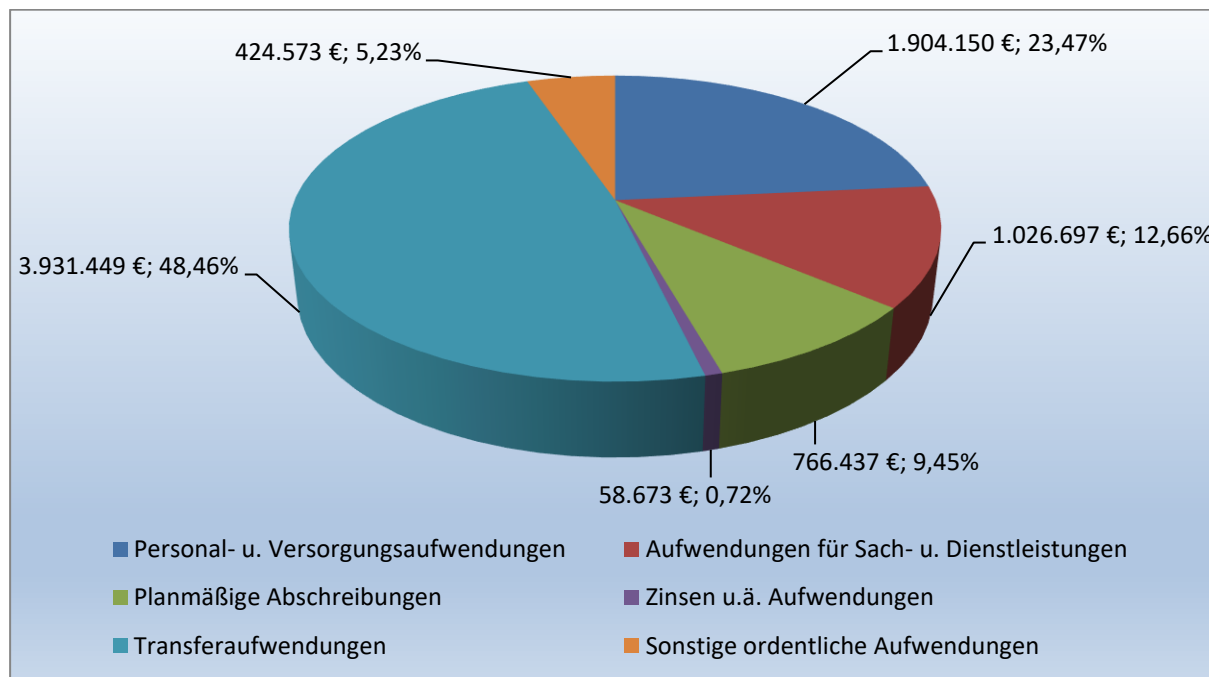


Diagramm 4: Aufwendungen des Ergebnishaushalts

Auf den nachfolgenden Seiten werden die einzelnen Aufwendungen sowie ihre Zusammensetzung näher erläutert und auf eventuelle Besonderheiten im abgelaufenen Haushaltsjahr eingegangen. Die Planzahlen 2019 waren teilweise Schätzungen, die so sorgfältig wie möglich festgelegt wurden. Da die Umstellung auf das Neue Kommunale Haushalts- und Rechnungswesen noch nicht in allen Bereichen komplett abgeschlossen war (z.B. Vermögensbewertung), kann es deshalb in verschiedenen Bereichen zu teils größeren Abweichungen zwischen den Planzahlen und dem tatsächlichen Ergebnis kommen.

2.4.1 Personal- und Versorgungsaufwendungen

Nachfolgend wird die Aufteilung der Personalaufwendungen inkl. der Versorgungsaufwendungen auf die Teilhaushalte bzw. auf die Produkte/Kostenstelle dargestellt.

Teilhaushalt	Produkt/Kostenstelle	2019	Anteil in %
THH1	Steuerung	262.566 €	13,79%
THH1	Organ. U. Dokument. Komm. Willensbildung	26.929 €	1,41%
THH1	Steuerungsunterstützung u. Controlling	8.440 €	0,44%
THH1	Organisation und EDV	4.518 €	0,24%
THH1	Personalwesen	147.483 €	7,75%
THH1	Finanzverwaltung, Kasse	235.135 €	12,35%
THH1	Justizariat, Versicherungen	4.220 €	0,22%
THH1	Gebäudemanagement	98.474 €	5,17%
THH1	Bauhof und Gärtnerei	367.398 €	19,29%
THH1	Zentrale Dienstleistungen	9.232 €	0,48%
THH1	Presse- u. Öffentlichkeitsarbeit	1.866 €	0,10%
THH1	Abgabewesen	35.788 €	1,88%
THH1	Grundstücksmanagement	27.887 €	1,46%
THH2	Statistik und Wahlen	2.259 €	0,12%
THH2	Ordnungswesen	6.401 €	0,34%
THH2	Bürgerservice	198.972 €	10,45%
THH2	Personenstandswesen	38.466 €	2,02%
THH2	Grundbucheinsichtsstelle	11.576 €	0,61%
THH2	Grundschule / Schülerbetreuung	108.497 €	5,70%
THH2	Jugendtreff	6.832 €	0,36%
THH2	Freibad Biberach	203.937 €	10,71%
THH2	Bauordnung	70.707 €	3,71%
THH2	Friedhof- u. Bestattungswesen	4.475 €	0,24%
THH2	Forstwirtschaft	1.561 €	0,08%
THH2	Tourismus	20.531 €	1,08%
	Summe:	1.904.150 €	100,00%

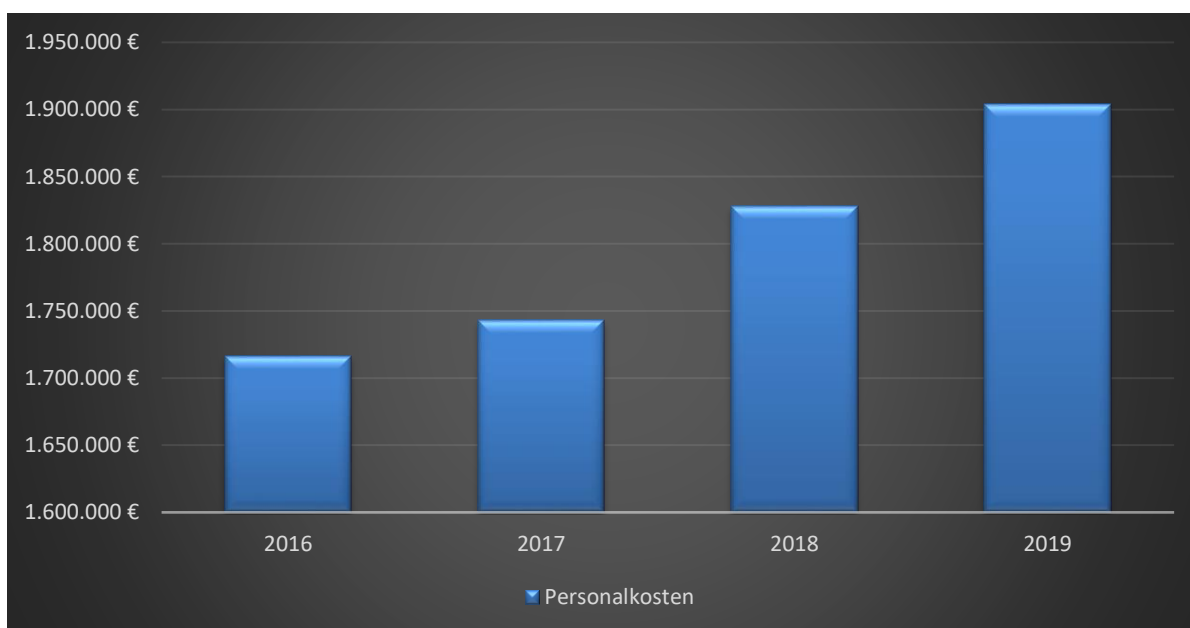


Diagramm 5: Entwicklung der Personalkosten

2.4.2 Aufwendungen für Sach- und Dienstleistungen

Die Aufwendungen für Sach- und Dienstleistungen umfassen die Unterhaltung der Grundstücke, der baulichen Anlagen und des sonstigen unbeweglichen Vermögens. Weiter werden darunter sämtliche Bewirtschaftungskosten (Strom, Wasser/Abwasser, Fernwärme, Abfallgebühren) sowie die laufenden Steuern und Versicherungen erfasst. Außerdem werden weitere Aufwendungen wie z.B. Werbungskosten, die EDV-Kosten oder Kosten für die Haltung von Fahrzeugen aufgeführt. Die **Aufwendungen für Sach- und Dienstleistungen** stellen erfahrungsgemäß einen der größten Aufwandsposten dar. Für das **Haushaltsjahr 2019** ergaben sich hier Aufwendungen in Höhe von insgesamt **1.026.697 EUR**. In der nachfolgenden Tabelle werden die wichtigsten Aufwendungen in diesem Bereich dargestellt.

	Ergebnis 2019
Unterhaltung Grundstücke u. baul. Anlagen	95.866,46 €
Unterhaltung des sonst. unbewegl. Vermögens	115.430,79 €
Bewirtschaftung der Grundstücke u. baul. Anlagen	374.689,15 €
Besondere Verwaltungs- u. Betriebsaufwendungen	194.111,35 €

2.4.3 Planmäßige Abschreibungen

Die **Abschreibungen** im **Haushaltsjahr 2019** betragen **766.437 EUR**. Die Vermögensbewertung ist mittlerweile abgeschlossen und die Eröffnungsbilanz wurde vom Gemeinderat in seiner öffentlichen Sitzung vom 06. Mai 2019 festgestellt. Die gebuchten Abschreibungswerte beziehen sich somit auf die tatsächlichen Vermögenswerte der Gemeinde.

2.4.4 Zinsen und ähnliche Aufwendungen

Hier werden die **Zinsaufwendungen** für die aufgenommenen Darlehen sowie in Anspruch genommene Kassenkredite dargestellt. Für das **Haushaltsjahr 2019** sind hierfür Aufwendungen von **58.673 EUR** angefallen.

2.4.5 Transferaufwendungen

Unter den Transferaufwendungen sind zum einen die von der Gemeinde Biberach zu erbringenden Umlagen (Gewerbsteuer-, FAG- u. Kreisumlage) aufgeführt. Unter die sonstigen Transferaufwendungen fallen außerdem die Betriebskostenzuschüsse an die Kindergärten, den Abwasserzweckverband sowie an die Verwaltungsgemeinschaft Zell a.H., die Vereinszuschüsse und weitere Zuwendungen und Zuschüsse. Die Entwicklung der Transferaufwendungen kann dem nachfolgenden Schaubild entnommen werden. Für das **Haushaltsjahr 2019** wurden **Transferaufwendungen** in Höhe von **3.931.449 EUR** erbracht.

	Ergebnis 2019	Plan 2019
Gewerbsteuerumlage	309.843,18 €	329.140 €
FAG-Umlage	1.139.895,40 €	1.142.050 €
Kreisumlage	1.358.892,43 €	1.358.400 €
Betriebskostenzuschüsse Kita`s	895.234,44 €	964.690 €
Sonstige Transferaufwendungen	227.583,77 €	244.030 €

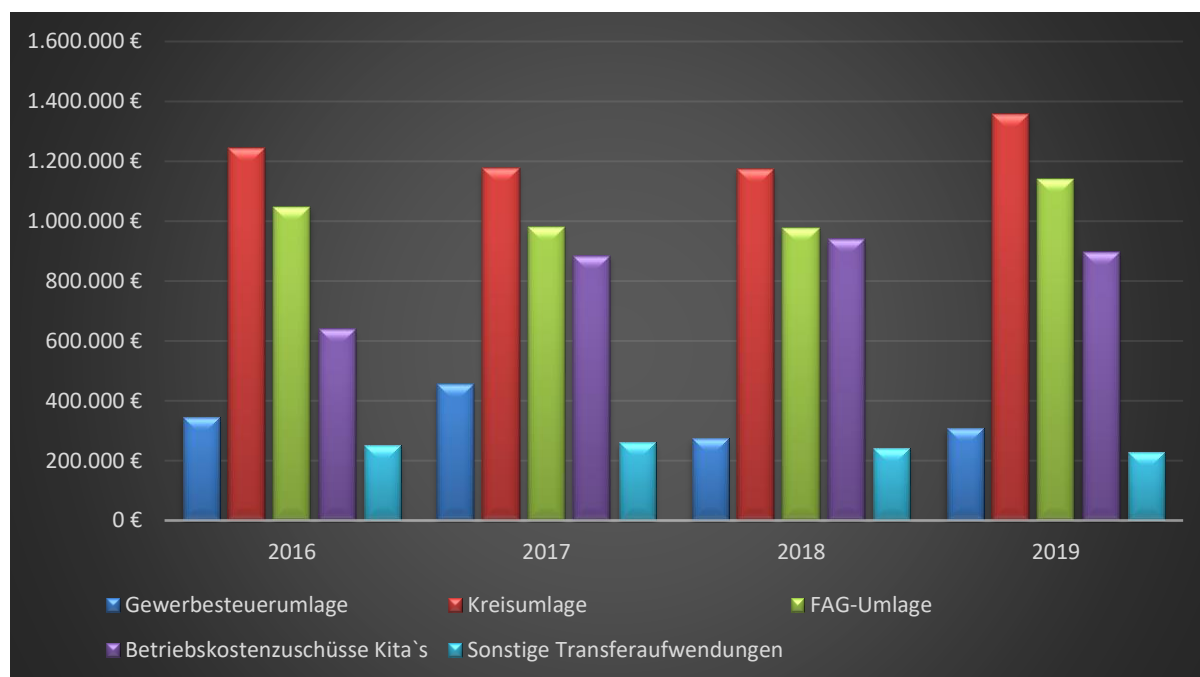


Diagramm 6: Entwicklung der Transferaufwendungen

2.4.6 Sonstige ordentliche Aufwendungen

Die sonstigen ordentlichen Aufwendungen beinhalten u.a. die Geschäftsaufwendungen der Verwaltung (Fachliteratur, Büromaterial, Porto- u. Telefongebühren, Rechts- u. Beratungskosten etc.), Versicherungen, Kosten der Schülerbeförderung, Erstattungen an andere Kommunen oder auch die Abfuhr des Wasserentnahmeentgelts. Insgesamt sind in diesem Bereich **424.573 EUR** Aufwand angefallen.

2.5 Außerordentliche Erträge und Aufwendungen

Unter dem Begriff der außerordentlichen Erträge bzw. Aufwendungen werden all diejenigen Erträge und Aufwendungen zusammengefasst, die nicht zur gewöhnlichen Geschäfts- bzw. Verwaltungstätigkeit zu zählen sind. Außerordentliche Erträge und Aufwendungen fallen unregelmäßig an und/oder sind periodenfremd. Zu den außerordentlichen Erträgen/Aufwendungen zählen insb. Erträge/Aufwendungen aus Vermögensveräußerungen durch Verkauf über bzw. unter Buchwert.

2.5.1 Außerordentliche Erträge

Im **Haushaltsjahr 2019** konnten **insgesamt 121.963,17 € an außerordentlichen Erträgen** erzielt werden. Diese resultierten aus Grundstücksverkäufen über dem Buchwert sowie aus Verkäufen des beweglichen Anlagevermögens.

2.5.2 Außerordentliche Aufwendungen

Außerordentliche Aufwendungen fielen **2019** keine an.

2.6 Finanzrechnung

Die Finanzrechnung beinhaltet **alle Ein- und Auszahlungen** und gibt einen Überblick über den Zahlungsmittelbestand der Gemeinde. Ein wesentliches Augenmerk liegt in der Darstellung der Investitions- und Finanzierungstätigkeit. Um die Finanzvorgänge nachvollziehbar zu machen, werden die Einzahlungen strukturiert nach der Mittelherkunft und die Auszahlungen geordnet nach der Mittelverwendung aufgezeichnet. Die Finanzrechnung umfasst die Zahlungsvorgänge aus der laufenden Verwaltungstätigkeit sowie die Ein- und Auszahlungen für Investitionen und Finanzierungsvorgänge. Die Teilergebnisse dieser drei Tätigkeitsfelder werden zu einem Gesamtergebnis zusammengefasst. Dieses zeigt die Änderung des Finanzierungsmittelbestands der Gemeinde auf und ermöglicht somit die Beurteilung der Finanzlage eines Haushaltsjahres.

2.7 Einzahlungen in der Finanzrechnung

Die Einzahlungen in der Finanzrechnung setzen sich zusammen aus den Einzahlungen aus laufender Verwaltungstätigkeit (zahlungswirksame Erträge der Ergebnisrechnung), den Einzahlungen aus der Investitionstätigkeit (Zuweisungen und Zuschüsse, Beiträge, sonstige Posten) sowie den Einzahlungen aus der Finanzierungstätigkeit (z.B. Kreditaufnahme).

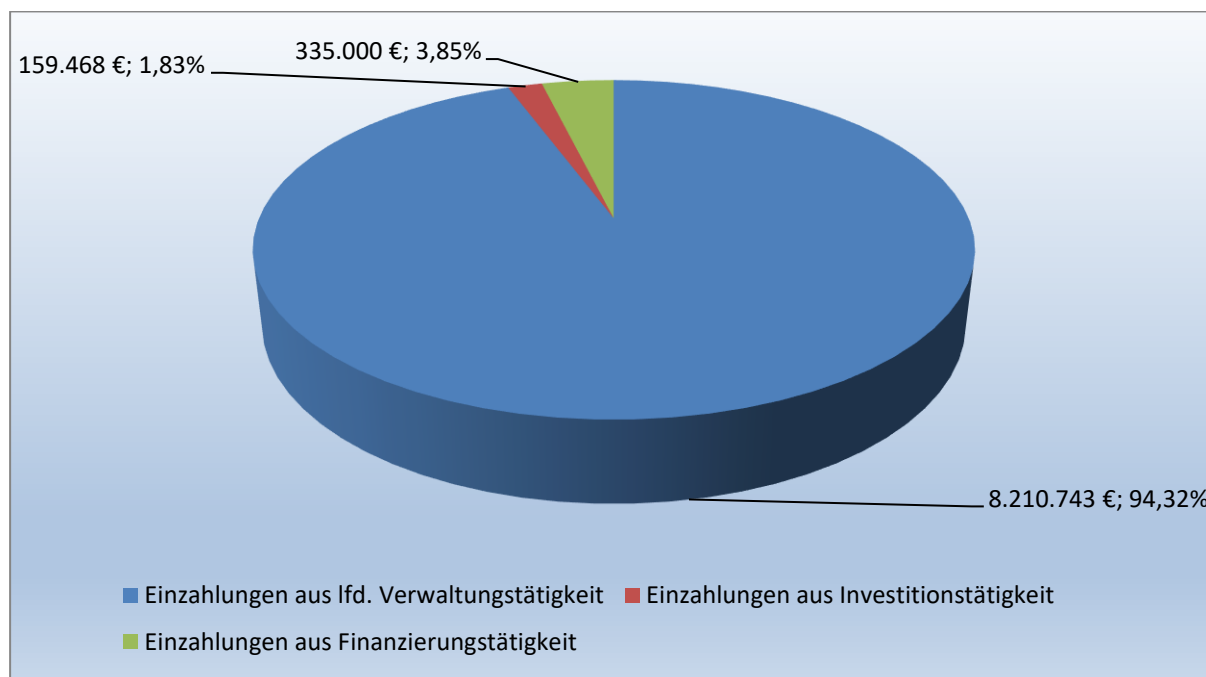


Diagramm 7: Einzahlungen des Finanzhaushalts 2019

2.7.1 Zahlungsmittelüberschuss aus laufender Verwaltungstätigkeit

Insgesamt sind 2019 **8.210.743 EUR** an **Einzahlungen aus der laufenden Verwaltungstätigkeit** eingegangen. Der Zahlungsmittelüberschuss bzw. -bedarf aus der laufenden Verwaltungstätigkeit setzt sich wie folgt zusammen:

Einzahlungen aus laufender Verwaltungstätigkeit	8.210.743,28 €
- Auszahlungen aus laufender Verwaltungstätigkeit	-7.377.095,21€
= Zahlungsmittelüberschuss/-bedarf aus lfd. Verwaltungstätigkeit	833.648,07 €

Im Haushaltsjahr 2019 konnte ein Zahlungsmittelüberschuss aus der laufenden Verwaltungstätigkeit in Höhe von 833.648,07 EUR erwirtschaftet werden. Bei der Planaufstellung wurde von einem Zahlungsüberschuss von 220.810 EUR ausgegangen. Der erwirtschaftete Zahlungsmittelüberschuss ist überwiegend auf die niedrigeren Aufwendungen im Ergebnishaushalt zurückzuführen.

2.7.2 Einzahlungen aus Investitionstätigkeit

Zu den Einzahlungen aus Investitionstätigkeit zählen hauptsächlich die Zuschüsse für Investitionsmaßnahmen (z.B. im Rahmen des Landessanierungsprogramms oder aus dem Ausgleichstock), die Beiträge, die im Zuge der Investitionen erhoben werden (Wasserversorgungs- u. Abwasserbeiträge, Erschließungsbeiträge) sowie Verkäufe von Grundstücken und beweglichem Anlagevermögen. Der Gesamtbetrag der **Einzahlungen aus Investitionstätigkeit** im Jahr **2019** lag bei **159.468,06 EUR** und setzt sich wie folgt zusammen:

	Ergebnis 2019
Rückzahlung der Kapitalumlage VG Zell a.H.	9.772,27 €
Zuschuss Aufweitung Prinzbach (3. Rate)	21.914,50 €
Anteil Gemeinde Seelbach Planung Abwassergemeinschaft Emmersbach	11.802,67 €
Grundstücksverkäufe	90.040,00 €
Beiträge (Erschließungs- u. Abwasserbeiträge)	25.628,39 €
Verkauf von beweglichem Anlagevermögen	310,23 €
Einzahlungen aus Investitionstätigkeit gesamt	159.468,06 €

2.7.3 Einzahlungen aus Finanzierungstätigkeit

Im Haushaltsjahr 2019 gingen hier zwar 335.000 € ein, neue Kredite wurden aber keine aufgenommen. Es handelte sich lediglich um die Umschuldung bestehender Darlehen.

2.8 Auszahlungen in der Finanzrechnung

Die Auszahlungen in der Finanzrechnung setzen sich zusammen aus den Auszahlungen aus der laufenden Verwaltungstätigkeit (zahlungswirksame Aufwendungen des Ergebnishaushalts), den Auszahlungen aus der Investitionstätigkeit (Baumaßnahmen, Erwerb von Grundstücken, Erwerb von beweglichem Sachvermögen) sowie den Auszahlungen aus der Finanzierungstätigkeit (z.B. Kredittilgungen).

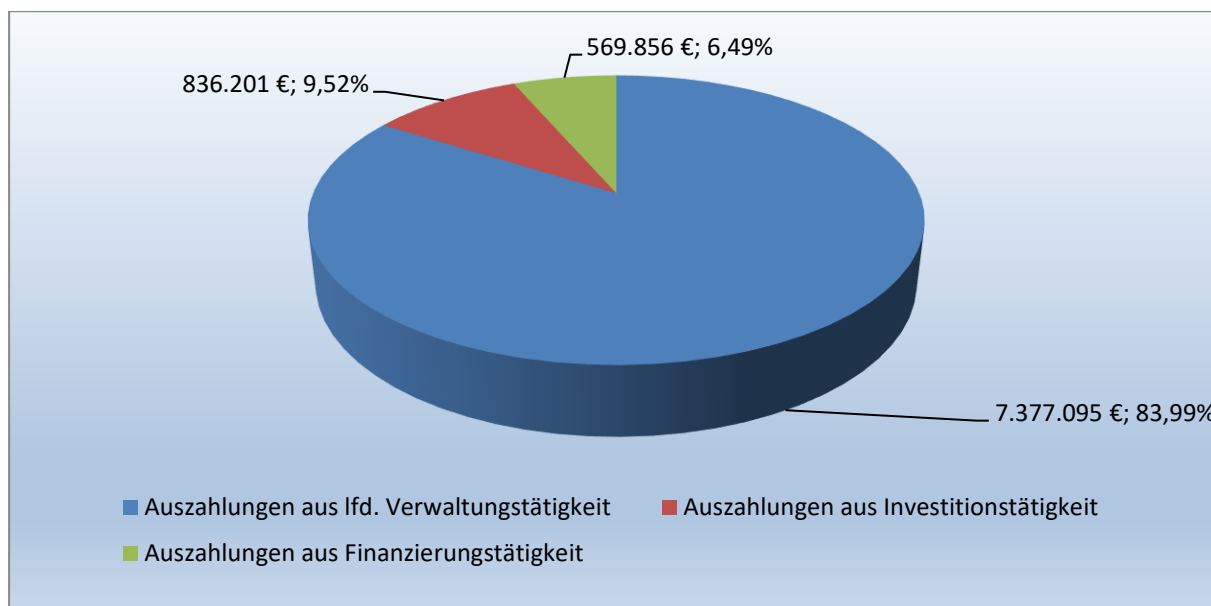


Diagramm 8: Auszahlungen in der Finanzrechnung 2019

2.8.1 Auszahlungen aus laufender Verwaltungstätigkeit

Im Haushaltsjahr 2019 sind insgesamt **7.377.095 EUR Auszahlungen aus der laufenden Verwaltungstätigkeit** getätigt worden. Bezüglich der genauen Aufteilung der Auszahlungen auf die verschiedenen Aufwandsarten wird auf die Ausführungen zur Ergebnisrechnung verwiesen.

2.8.2 Auszahlungen aus Investitionstätigkeit

Die Auszahlungen aus Investitionstätigkeit umfassen alle Baumaßnahmen sowie den Erwerb von Grundstücken, beweglichem Sachvermögen und Beteiligungen. Für die Investitionstätigkeiten wurden insgesamt **Auszahlungen in Höhe 836.201 EUR** getätigt. Diese setzen sich wie folgt zusammen:

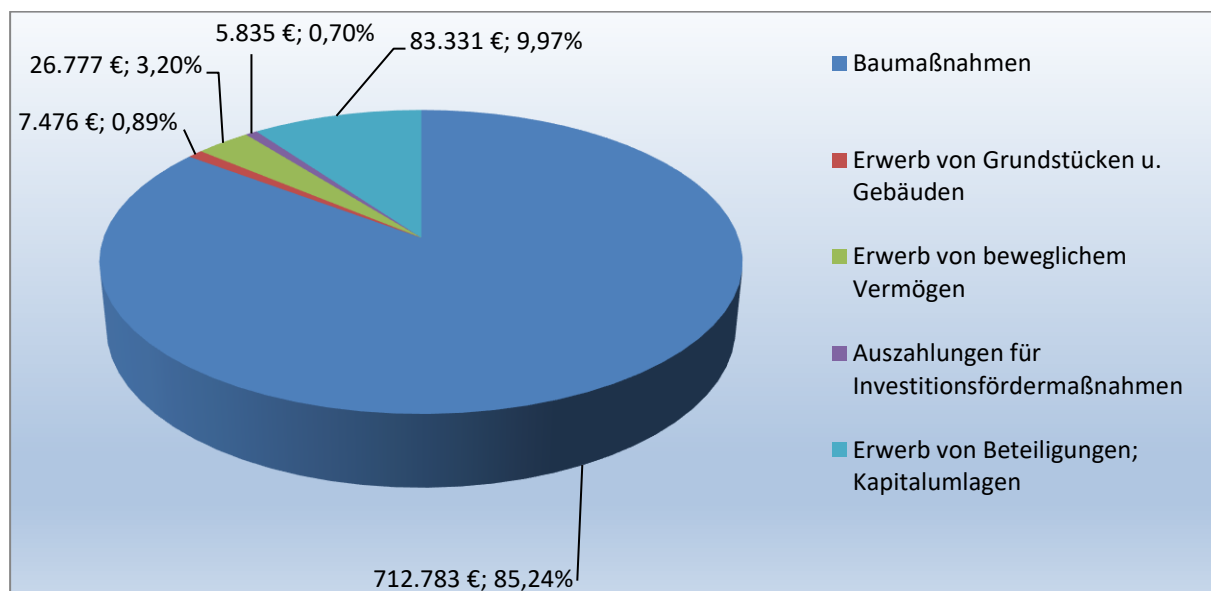


Diagramm 9: Auszahlungen aus Investitionstätigkeit

Die durchgeführten Auszahlungen für Baumaßnahmen in Höhe von **712.783 EUR** stellen sich im Einzelnen wie folgt dar:

Übersicht Baumaßnahmen 2019	
Sanierung Schulhof Prinzbach	1.630,35 €
Erschließungsmaßnahmen NBG Am Sportplatz (Tilgung)	128.572,00 €
Sanierung Grundschule (Planung)	6.630,98 €
Abwassergemeinschaft Emmersbach (Planung)	23.605,33 €
Neubau Kindergarten (Planung u. EU-weite Ausschreibung)	249.809,73 €
Naturkindergarten (beim ehemaligen Kletterturm)	39.251,75 €
Erschließung Laubenweg „Unteres Ahfeld“	22.764,55 €
Aufweitung Prinzbach	171.911,51 €
Löschwassertank Fröschbach	33.696,75 €
Friedhof Biberach – Erweiterung gärtnergepflegtes Grabfeld	7.051,70 €
Friedhof Biberach – neue Urnengräber	1.706,22 €
Abenteuerspielplatz (Planung)	10.523,85 €
Freibad – Garderobenschränke (Schlusszahlung)	4.249,00 €
Freibad – Wasserrutsche (Schlusszahlung)	10.975,00 €
Sonstige Baumaßnahmen	403,90 €

2.8.3 Auszahlungen aus Finanzierungstätigkeit

Unter den Auszahlungen aus Finanzierungstätigkeit wird die Tilgung von Darlehen aufgeführt. Für diese Darlehen wurden im Haushaltsjahr 2019 insgesamt **231.457 EUR** an **ordentlichen Tilgungen** geleistet. Insgesamt wurden hier 2019 **569.856 EUR** an Zahlungen geleistet. Bei dem Unterschiedsbetrag (+338.399 EUR) zu den ordentlichen Tilgungen handelt es sich aber lediglich um Umschuldungen der Gemeinde Biberach.

2.8.4 Auszahlungen für den Erwerb von Finanzvermögen

Die Gemeinde Biberach hat einen **Teilkommanditanteil** an der **Windpark Kambacher Eck GmbH & Co. KG** erworben. Der Kaufpreis hierfür betrug **50.000 EUR**. Außerdem wurden **33.330,61 EUR** zur **Erhöhung der Kapitalumlage** an die **Verwaltungsgemeinschaft Zell a.H.** überwiesen.

2.8.5 Auszahlungen für Investitionsfördermaßnahmen

Die Gemeinde Biberach gewährt beim Verkauf von Grundstücken im Baugebiet Mühlengrund in Prinzbach den Grundstückserwerbern einen Familienrabatt in Höhe von 5 €/m² je Kind. Insgesamt wurden für den Verkauf von 2 Bauplätzen **Familienrabatte** in Höhe **5.835 EUR** gewährt.

2.8.6 Haushaltsunwirksame Ein- u. Auszahlungen

Hierunter fallen z.B. durchlaufende Gelder (Amtshilfe u.a.), Rückzahlung von angelegten Kassenmitteln oder auch die Aufnahme von Kassenkrediten. Diese Geldbewegungen haben keinen Einfluss auf das ordentliche Ergebnis.

Haushaltsunwirksame Ein- u. Auszahlungen 2019	
Einzahlungen	63.122,03 €
Auszahlungen	60.721,50 €
Überschuss/Bedarf aus haushaltsunwirksamen Ein- u. Auszahlungen	2.400,53 €

2.8.6 Liquiditätsentwicklung zum Jahresabschluss

Nr.	Einzahlungs- u. Auszahlungsarten		Finanzrechnung	
			Vorjahr EUR 1	Rechnungsjahr EUR 2
1		Zahlungsmittelbestand zum Jahresbeginn	1.037.273,07	1.313.907,80
2	+/-	Zahlungsmittelüberschuss/-bedarf der Ergebnisrechnung (§ 50 i.V.m. § 3 Nr. 17 GemHVO)	983.779,48	833.648,07
3	+/-	Finanzierungsmittelüberschuss/-bedarf aus Investitionstätigkeit (§ 50 i.V.m. § 3 Nr. 31 GemHVO)	-513.906,08	-676.733,22
4	+/-	Finanzierungsmittelüberschuss/-bedarf aus Finanzierungstätigkeit (§ 50 i.V.m. § 3 Nr. 35 GemHVO)	-211.309,92	-234.855,55
5	+/-	Überschuss oder Bedarf aus haushaltsunwirksamen Einzahlungen u. Auszahlungen (§ 50 Nr. 39 GemHVO)	18.071,25	2.400,53
6	=	Endbestand an Zahlungsmitteln am Jahresende (§ 50 Nr. 42 GemHVO)	1.313.907,80	1.238.367,63
7	+	Sonstige Einlagen aus Kassenmitteln zum Jahresende		
8	-	Bestand an Kassenkrediten zum Jahresende		
9	=	liquide Eigenmittel zum Jahresende	1.313.907,80	1.238.367,63
10	-	Übertragene Ermächtigungen für Auszahlungen (§ 21 GemHVO)		
11	+	nicht in Anspruch genommene Kreditermächtigungen (auch aus Vorjahren) für Investitionen und Investitionsfördermaßnahmen	0,00	600.000,00
12	+	übertragene Ermächtigungen für Investitionszuwendungen, Investitionsbeiträge und ähnliche Entgelte für Investitionstätigkeit (§ 21 Abs. 1, § 3 Nr. 18, 19 GemHVO)		
13	=	bereinigte liquide Eigenmittel zum Jahresende	1.313.907,80	1.838.367,63
14	-	davon: für zweckgebundene Rücklagen gebunden		
15	-	für sonstige bestimmte Zwecke gebunden		
16	=	bereinigte liquide Eigenmittel zum Jahresende ohne gebundene Mittel	1.313.907,80	1.838.367,63
17		nachrichtlich: Mindestliquidität (§ 22 Abs. 2 GemHVO)*		

* 2% der Summe der Auszahlungen aus laufender Verwaltungstätigkeit nach dem Durchschnitt der drei dem Haushaltsjahr vorangegangenen Jahre – NKHR-Einführung in der Gemeinde Biberach erst zum 01.01.2017 somit keine Referenzwerte vorhanden; erstmalig mit dem Jahresabschluss 2020!

Fazit Haushaltsjahr 2019:

Der Jahresabschluss 2019 stellt bereits den dritten Abschluss nach dem Neuen Kommunalen Haushalts- u. Rechnungswesen dar. Bei der Planaufstellung wurde davon ausgegangen, dass das Haushaltsjahr 2019 keinen Überschuss im ordentlichen Ergebnis erwirtschaften wird. Es wurde ein Fehlbetrag in Höhe von 199.770 € eingeplant. Obwohl der Ansatz im Bereich der Gewerbesteuer nicht ganz erreicht wurde (-83.072 €), konnte sogar ein positives ordentliches Ergebnis erwirtschaftet werden. Dies ist vor allem auf die deutlich geringeren Aufwendungen für Sach- u. Dienstleistungen (-271.883 €) sowie bei den Personalkosten (-189.950 €) zurückzuführen. Außerdem fiel im Zusammenhang mit der geringeren Gewerbesteuer auch die abzuführende Gewerbesteuerumlage entsprechend niedriger aus (-19.297 €).

Beim Sonderergebnis führten insbesondere Grundstücksverkäufe über dem Buchwert dazu, dass hier im Haushaltsjahr 2019 ein Überschuss in Höhe von 121.963 € verzeichnet werden konnte. Der Überschuss beim Sonderergebnis wird der Rücklage aus Überschüssen des Sonderergebnisses zugeführt.

Im Mittelpunkt der Investitionsmaßnahmen 2019 standen die Planungen bzw. die EU-weite Ausschreibung für den Neubau des Kindergartens (249.810 €), die weiteren Arbeiten zur Aufweitung des Prinzbachs (171.912 €), die Errichtung des Naturkindergartens beim Freibad (39.252 €) sowie die jährlichen Tilgungsleistungen für die Erschließung des Baugebietes „Am Sportplatz“ (128.572 €). Die durchgeführten Investitionsmaßnahmen wurden komplett mit den vorhandenen liquiden Eigenmitteln finanziert. Auf eine Kreditaufnahme konnte verzichtet werden. Insgesamt wurden 231.457 € ordentliche Tilgungen geleistet. Der Schuldenstand zum 31.12.2019 beträgt 2.615.915 €.

Biberach, den 17. Mai 2021



Daniela Paletta
Bürgermeisterin



Nicolas Isenmann
Leiter Fachbereich Finanzen

3. Bilanz

Die Bilanz wird nur zum Jahresabschluss erstellt. Sie stellt das Vermögen und die Finanzierungsmittel gegenüber. Die Aktivseite der kommunalen Bilanz, die das Vermögen der Gemeinde abbildet, dokumentiert die Kapitalverwendung und beantwortet die Frage, wie die Mittel eingesetzt wurden. Die Passivseite dokumentiert dagegen die Mittelherkunft und beantwortet die Frage, wie das Vermögen der Gemeinde finanziert wird.

Die Bilanz gilt als tragende Säule des 3-Komponenten-Modells. Sie sorgt dafür, dass die drei Bausteine systematisch miteinander verbunden werden. Der Saldo der Finanzrechnung zeigt die Änderung des Bestandes an liquiden Mitteln auf. Er geht auf der Aktivseite der Bilanz in die Position „liquide Mittel“ ein und vergrößert oder verringert diese Position. Der Saldo der Ergebnisrechnung findet sich dagegen in der Position Ergebnis auf der Passivseite der Bilanz wieder. Je nachdem, ob das Ergebnis positiv (Erträge > Aufwendungen = Ressourcenüberschuss) oder negativ (Erträge < Aufwendungen = Ressourcenbedarf) ist, erhöht oder vermindert sich das Basiskapital (= Eigenkapital) der Gemeinde.

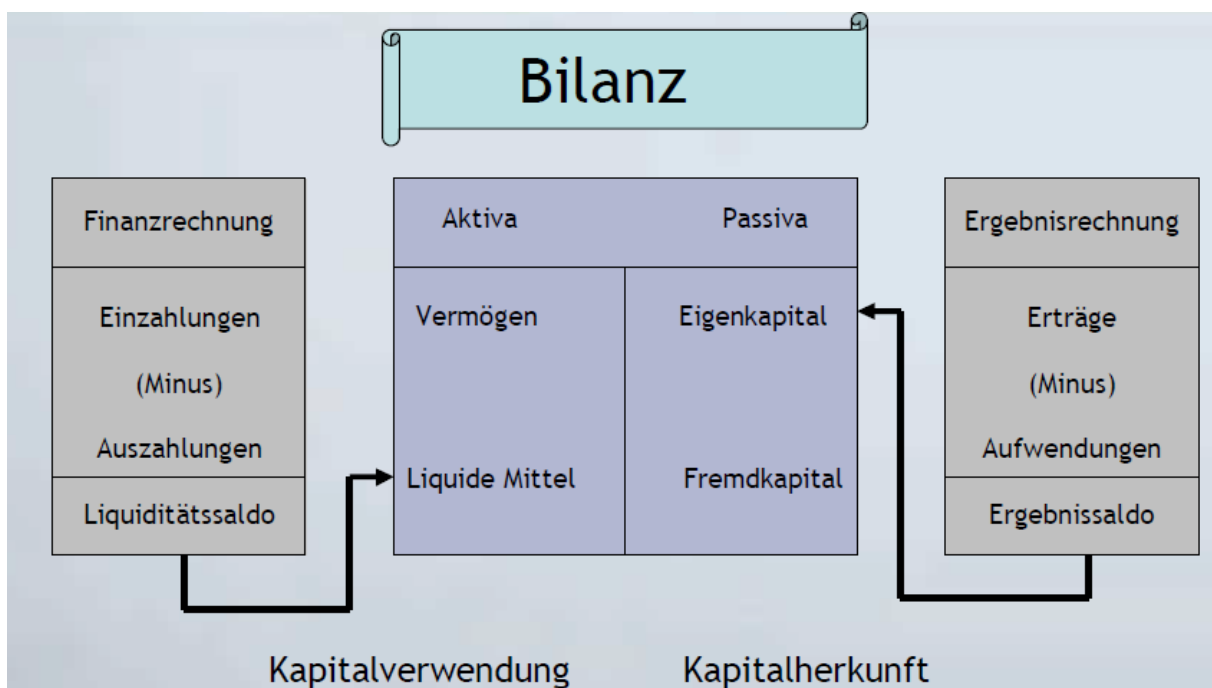


Abb.: Bilanz im NKHR

3.1 Aktivseite der Bilanz

		31.12.2018	31.12.2019
1.	Vermögen		
1.1	Immaterielles Vermögen	8.204,18	6.689,82
	Summe immaterielles Vermögen	8.204,18	6.689,82
1.2	Sachvermögen		
1.2.1	Unbebaute Grundstücke/grundstücksgleiche Rechte	3.786.849,46	3.771.628,58
1.2.2	Bebaute Grundstücke/grundstücksgleiche Rechte	5.637.491,91	5.344.943,85
1.2.3	Infrastrukturvermögen	10.500.081,77	10.306.902,16
1.2.4	Bauten auf fremden Grundstücken	70.166,06	100.595,84
1.2.5	Kunstgegenstände, Kulturdenkmäler	44.858,47	43.155,01
1.2.6	Maschinen u. technische Anlagen, Fahrzeuge	207.331,08	167.398,57
1.2.7	Betriebs- und Geschäftsausstattung	164.132,96	169.737,17
1.2.8	Vorräte	0,00	0,00
1.2.9	Geleistete Anzahlungen, Anlagen im Bau	1.292.724,50	1.709.108,64
	Summe Sachvermögen	21.703.636,21	21.613.469,82
1.3	Finanzvermögen		
1.3.1	Anteile an verbundenen Unternehmen	0,00	0,00
1.3.2	Sonstige Beteiligung und Kapitaleinlagen in Zweckverbänden oder anderen kommunalen Zusammenschlüssen	711.321,83	736.779,88
1.3.3	Sondervermögen	100.000,00	100.000,00
1.3.4	Ausleihungen	335.709,88	335.709,88
1.3.5	Wertpapiere	0,00	0,00
1.3.6	Öffentlich-rechtliche Forderungen, Forderungen aus Transferleistungen	325.967,68	398.845,46
1.3.7	Privatrechtliche Forderungen	304.556,54	318.810,54
1.3.8	Liquide Mittel	1.314.107,80	1.238.567,63
	Summe Finanzvermögen	3.091.663,73	3.128.713,39
2.	Abgrenzungsposten		
2.1	Aktive Rechnungsabgrenzungsposten	14.768,08	13.983,29
2.2	Sonderposten für geleistete Investitionszuschüsse	80.825,70	82.968,58
	Summe Abgrenzungsposten	95.593,78	96.951,87
3.	Nettoposition (nicht gedeckter Fehlbetrag)	0,00	0,00
	Summe Aktiva	24.899.097,90	24.845.824,90

3.2 Passivseite der Bilanz

		31.12.2018	31.12.2019
1.	Kapitalpositionen		
1.1	Basiskapital	11.567.211,46	11.567.211,46
	Summe Basiskapital	11.567.211,46	11.567.211,46
1.2	Rücklagen		
1.2.1	Rücklagen aus Überschüssen des ordentlichen Ergebnisses	1.287.378,00	1.713.368,68
1.2.2	Rücklagen aus Überschüssen des Sonderergebnisses	217.347,12	339.310,29
1.2.3	Zweckgebundene Rücklagen	0,00	0,00
	Summe Rücklagen	1.504.725,12	2.052.678,97
1.3	Fehlbeträge des ordentlichen Ergebnisses		
1.3.1	Fehlbeträge aus Vorjahren	0,00	0,00
1.3.2	Jahresfehlbetrag, soweit eine Deckung im Jahresabschluss durch Entnahme aus den Ergebnisrücklagen nicht möglich ist	0,00	0,00
	Summe Fehlbeträge	0,00	0,00
2.	Sonderposten		
2.1	für Investitionszuweisungen	2.150.163,03	2.019.886,13
2.2	für Investitionsbeiträge	4.422.789,18	4.266.971,31
2.3	für Sonstiges	91.755,83	129.050,84
	Summe Sonderposten	6.664.708,04	6.415.908,28
3.	Rückstellungen		
3.1	Lohn- u. Gehaltsrückstellungen	0,00	0,00
3.2	Unterhaltungsvorschussrückstellungen	0,00	0,00
3.3	Stilllegungs- und Nachsorgerückstellungen für Abfalldeponien	0,00	0,00
3.4	Gebührenüberschussrückstellungen	0,00	0,00
3.5	Altlastensanierungsrückstellungen	0,00	0,00
3.6	Rückstellungen für drohende Verpflichtungen aus Bürgschaften und Gewährleistungen	0,00	0,00
3.7	Sonstige Rückstellungen	0,00	0,00
	Summe Rückstellungen	0,00	0,00
4.	Verbindlichkeiten		
4.1	Anleihen	0,00	0,00
4.2	Verbindlichkeiten aus Kreditaufnahmen	2.847.372,28	2.615.914,96
4.3	Verbindlichkeiten, die Kreditaufnahmen wirtschaftlich gleichkommen	1.808.179,95	1.688.956,67
4.4	Verbindlichkeiten aus Lieferungen u. Leistungen	315.729,44	305.559,63
4.5	Verbindlichkeiten aus Transferleistungen	0,00	0,00
4.6	Sonstige Verbindlichkeiten	38.177,74	41.557,00
	Summe Verbindlichkeiten	5.009.459,41	4.651.988,26
5.	Passive Rechnungsabgrenzung	152.993,87	158.037,93
	Summe Abgrenzungsposten	152.993,87	158.037,93
	Summe Passiva	24.899.097,90	24.845.824,90

3.3 Angewandte Bilanzierungs- u. Bewertungsmethoden

Die Vereinfachungsregeln, die sich aus § 62 GemHVO für die Eröffnungsbilanz ergeben haben, gelten für die nachfolgenden Jahresabschlüsse nicht mehr. Es gilt folgender Grundsatz:

„Bewertet wird grundsätzlich nach Anschaffungs- und Herstellungskosten“

Unter dem Begriff Anschaffungs- und Herstellungskosten (AHK) gemäß § 44 Abs. 1 und 2 GemHVO werden alle investiv verbuchten Ein- und Auszahlungen subsumiert. Neben dem oben aufgeführten AHK-Prinzip müssen weitere allgemeine Bilanzierungs- und Bewertungsgrundsätze beachtet werden. Dies sind beispielsweise:

▪ **Grundsatz der Bilanzierungsfähigkeit**

Es handelt sich um einen selbstständig verwertbaren und bewertbaren Vermögensgegenstand, der sich im wirtschaftlichen Eigentum der Kommune befindet.

▪ **Grundsatz der Bilanzierungsidentität**

Die Wertansätze der Eröffnungsbilanz des Haushaltsjahres müssen mit denen in der Schlussbilanz des Vorjahres übereinstimmen (§ 43 Abs. 1 Nr. 1 GemHVO).

▪ **Grundsatz der Einzelbewertung**

Vermögensgegenstände, Rückstellungen und Schulden sind zum Abschlussstichtag einzeln zu bewerten (§ 43 Abs. 1 Nr. 2 GemHVO).

▪ **Grundsatz der wirklichkeitsgetreuen Bewertung**

Es muss eine wirklichkeitsgetreue, den tatsächlichen Verhältnissen entsprechende Bewertung erfolgen, vgl. § 43 Abs. 1 Nr. 3 GemHVO

▪ **Grundsatz der Bewertungsstetigkeit**

Die auf den vorhergehenden Jahresabschluss angewandten Bewertungsmethoden sollen beibehalten werden, vgl. § 43 Abs. 1 Nr. 5 GemHVO

Die ermittelten Anschaffungs- und Herstellungskosten werden um planmäßige lineare Abschreibungen vermindert. Grundlage für die Festlegung der Nutzungsdauern bildet die Abschreibungstabelle des Innenministeriums unter Berücksichtigung örtlicher Erfahrungswerte.

3.4 Erläuterungen zu den einzelnen Bilanzpositionen

1.1 Immaterielles Vermögen

Bezeichnung	Anfangsbestand 01.01.2019	Zugänge	Abgänge	Umbuchung	AfA	Endbestand 31.12.2019
Lizenzen	4.776,90				-882,99	3.893,91
DV-Software	1.269,12				-629,20	639,92
Ähnliche Rechte	2.158,16				-2,17	2.155,99
Summe	8.204,18				-1.514,36	6.689,82

1.2 Sachvermögen

1.2.1 Unbebaute Grundstücke und grundstücksgleiche Rechte

Bezeichnung	Anfangsbestand 01.01.2019	Zugänge	Abgänge	Umbuchung	AfA	Endbestand 31.12.2019
Grünflächen	754.193,76					754.193,76
Grünflächen - Aufwuchs	1.524,52				-332,40	1.192,12
Landwirtschaftliche Grundstücke	651.543,64					651.543,64
Wald	490.766,94					490.766,94
Wald - Aufwuchs	1.450.764,67					1.450.764,67
sonst. unbeb. Grundstücke	438.055,93	3.188,35	-18.076,83			423.167,45
Summe	3.786.849,46	3.188,35	-18.076,83		-332,40	3.771.628,58

1.2.2 Bebaute Grundstücke und grundstücksgleiche Rechte

Bezeichnung	Anfangsbestand 01.01.2019	Zugänge	Abgänge	Umbuchung	AfA	Endbestand 31.12.2019
Wohnbauten	69.367,61					69.367,61
Soz. Einrichtungen – Grund u. Boden	24.976,57					24.976,57
Soz. Einrichtungen - Gebäude	198.921,63				-7.803,12	191.118,51
Schulen – Grund u. Boden	80.190,86					80.190,86
Schulen - Gebäude	1.165.761,93				-54.817,56	1.110.944,37
Kultur-, Sport- u. Gartenanlagen – Grund u. Boden	284.954,04					284.954,04
Kultur-, Sport u. Gartenanlagen	2.166.665,49				-120.833,33	2.045.832,16
sonst. Dienst- u. Geschäftsgebäude – Grund u. Boden	160.860,08					160.860,08
sonst. Dienst- u. Geschäftsgebäude	1.485.793,70				-109.094,05	1.376.699,65
Summe	5.637.491,91				-292.548,06	5.344.943,85

1.2.3 Infrastrukturvermögen

Bezeichnung	Anfangsbestand 01.01.2019	Zugänge	Abgänge	Umbuchung	AfA	Endbestand 31.12.2019
Grund u. Boden	1.168.860,05	403,90				1.169.263,95
Brücken, Tunnel u. ingenieurbaul. Anlagen	522.890,13				-22.391,47	500.498,66
Anlagen zur Abwasserab- leitung	5.476.266,46	4.673,33			-202.058,75	5.278.881,04
Straßen, Wege, Plätze, Verkehrslenkungsanlagen	2.870.476,31	135.384,78		13.000,00	-143.162,87	2.875.698,22
Friedhöfe u. Bestattungseinrichtungen	199.540,66	27.871,20		12.024,07	-12.481,09	226.954,84
sonstige Bauten des Infrastrukturvermögens	262.047,16				-6.442,71	255.604,45
Summe	10.500.081,77	168.333,21		25.024,07	-386.536,89	10.306.902,16

1.2.4 Bauten auf fremden Grundstücken

Bezeichnung	Anfangsbestand 01.01.2019	Zugänge	Abgänge	Umbuchung	AfA	Endbestand 31.12.2019
Bauten auf fremdem Grund u. Boden	70.166,06	34.719,08			-4.289,30	100.595,84

1.2.5 Kunstgegenstände und Kulturdenkmäler

Bezeichnung	Anfangsbestand 01.01.2019	Zugänge	Abgänge	Umbuchung	AfA	Endbestand 31.12.2019
Kunstgegenstände	8.012,15				-3,00	8.009,15
Baudenkmäler	36.846,32				-1.700,46	35.145,86
Summe	44.858,47				-1.703,46	43.155,01

1.2.6 Maschinen und technische Anlagen, Fahrzeuge

Bezeichnung	Anfangsbestand 01.01.2019	Zugänge	Abgänge	Umbuchung	AfA	Endbestand 31.12.2019
Fahrzeuge	120.772,06	3.965,40			-32.839,22	91.898,24
Maschinen	66.685,56				-7.203,04	59.482,52
Technische Anlagen	19.873,46				-3.855,65	16.017,81
Summe	207.331,08	3.965,40			-43.897,91	167.398,57

Für den Bauhof wurde ein neuer Anhänger-Kipper (3.965 €) angeschafft.

1.2.7 Betriebs- und Geschäftsausstattung

Bezeichnung	Anfangsbestand 01.01.2019	Zugänge	Abgänge	Umbuchung	AfA	Endbestand 31.12.2019
Betriebsvorrichtungen	48.487,31	7.322,63		16.800,00	-6.854,28	65.755,66
Betriebs- u. Geschäftsausstattung	115.645,65	11.017,89		-	-22.682,03	103.981,51
Summe	164.132,96	18.340,52		16.800,00	-29.536,31	169.737,17

Im Freibad wurde ein neues Garderobenschranksystem (4.249 €) sowie ein neues Sonnensegel (3.074 €) angeschafft. Die Feuerwehr erhielt neue Atemschutzgeräte (6.464 €).

1.2.9 Geleistete Anzahlungen, Anlagen im Bau

Bezeichnung	Anfangsbestand 01.01.2019	Zugänge	Abgänge	Umbuchung	AfA	Endbestand 31.12.2019
Anlagen im Bau	1.292.724,50	456.501,99		-40.117,85		1.709.108,64

Anlagen im Bau sind Gegenstände des Sachanlagevermögens, die sich noch im Fertigstellungsprozess befinden. Folgende Anlagen im Bau befinden sich zum Stichtag 31.12.2019 in der Bilanz:

▪ Aufweitung Prinzbach	109.812,62 €
▪ Abwassergemeinschaft Emmersbach (Planung)	31.605,33 €
▪ Sanierung Grundschule (Planung)	6.630,98 €
▪ Sanierung „Alter Schulhof Prinzbach“	5.545,82 €
▪ Abenteuerspielplatz (Planung)	10.523,85 €
▪ Erschließung Am Sportplatz	1.182.428,06 €
▪ Erschließung Laubenweg	23.143,32 €
▪ Erweiterung Friedhof Biberach (Planung)	13.634,55 €
▪ Errichtung Naturkindergarten	40.905,43 €
▪ Neubau Kindergarten	<u>284.878,68 €</u>
	1.709.108,64 €

1.3 Finanzvermögen

1.3.2 Sonstige Beteiligungen und Kapitaleinlagen

Bezeichnung	Anfangsbestand 01.01.2019	Zugänge	Abgänge	Umbuchung	AfA	Endbestand 31.12.2019
Beteiligung nicht-börsen.Aktien	13.141,28					13.141,28
Sonstige Beteiligungen	698.180,55	25.458,05				723.638,60
Summe	711.321,83	25.458,05				736.779,88

1.3.4 Ausleihungen

Bezeichnung	Anfangsbestand 01.01.2019	Zugänge	Abgänge	Umbuchung	AfA	Endbestand 31.12.2019
Ausleihungen an verb. Untern., Sondervermögen	332.959,88					332.959,88
Ausleihungen an sonst. öffentl. Sonderrechnungen	2.500,00					2.500,00
Ausleihungen an Kreditinstitute	250,00					250,00
Summe	335.709,88					335.709,88

3.5 Berichtigung der Eröffnungsbilanz

Im Jahr 2019 gab es keine Buchungen, die eine Berichtigung der Eröffnungsbilanz nach sich gezogen hätten. Das **Basiskapital** beträgt zum **31.12.2019** daher **unverändert 11.567.211,46 €**.

3.6 Bilanzkennzahlen

1. Eigenkapitalquote

Eigenkapitalquote	=	$\frac{\text{Eigenkapital}}{\text{Gesamtkapital}}$	* 100	=	$\frac{13.619.890,43 \text{ €}}{24.845.824,90 \text{ €}}$	* 100	=	54,82%
--------------------------	---	--	-------	---	---	-------	---	---------------

Die Eigenkapitalquote gibt an, wie hoch der Anteil des Eigenkapitals am Gesamtkapital ist.

2. Fremdkapitalquote (ohne Sonderposten)

Fremdkapitalquote	=	$\frac{\text{Fremdkapital}}{\text{Gesamtkapital}}$	* 100	=	$\frac{4.651.988,26 \text{ €}}{24.845.824,90 \text{ €}}$	* 100	=	18,72%
--------------------------	---	--	-------	---	--	-------	---	---------------

Die Fremdkapitalquote gibt an, wie hoch der Anteil des Fremdkapitals am Gesamtkapital ist.

3. Anlagendeckungsgrad I

Anlagendeckungsgrad I	=	$\frac{\text{Eigenkapital}}{\text{Anlagevermögen}}$	* 100	=	$\frac{13.619.890,43 \text{ €}}{21.620.159,64 \text{ €}}$	* 100	=	63,00%
------------------------------	---	---	-------	---	---	-------	---	---------------

Der Anlagendeckungsgrad I zeigt an, inwieweit das Anlagevermögen durch Eigenkapital gedeckt ist.

4. Anlagenintensität

Anlagenintensität	=	$\frac{\text{Anlagevermögen}}{\text{Gesamtvermögen}}$	* 100	=	$\frac{21.620.159,64 \text{ €}}{24.748.873,03 \text{ €}}$	* 100	=	87,36%
--------------------------	---	---	-------	---	---	-------	---	---------------

Die Anlagenintensität zeigt den Anteil des Anlagevermögens am Gesamtvermögen.

Gesamtergebnisrechnung

lfd. Nr.	Gesamtergebnisrechnung Ertrags- und Aufwandsarten	Ergebnis Vorjahr 2018 EUR	Fortgeschriebener Ansatz 2019 EUR	Ergebnis 2019 EUR	Vergleich Ansatz-Ergebnis EUR	Ergänzende Festlegungen im HH-Vollzug EUR	Ermächtigungsübertragung aus 2018 EUR	Verfügbare Mittel abzgl. Ergebnis EUR	Ermächtigungsübertragung nach 2020 EUR
		1	2	3	4	5	6	7	8
1 +	Steuern und ähnliche Abgaben	4.779.688,13	5.137.020	5.016.613,42	120.407	0	0,00	120.407	0,00
2 +	Zuweisungen und Zuwendungen, Umlagen	1.991.203,57	1.915.270	1.984.208,68	68.939-	0	0,00	68.939-	0,00
3 +	Aufgelöste Investitionszuwendungen und -beiträge	299.594,58	318.940	299.699,27	19.241	0	0,00	19.241	0,00
4 +	Sonstige Transfererträge	0,00	0	435,00	435-	0	0,00	435-	0,00
5 +	Entgelte für öffentliche Leistungen oder Einrichtungen	569.504,84	649.870	555.250,94	94.619	0	0,00	94.619	0,00
6 +	Sonstige privatrechtliche Leistungsentgelte	202.136,18	176.980	258.545,20	81.565-	0	0,00	81.565-	0,00
7 +	Kostenerstattungen und Kostenumlagen	208.575,63	133.680	200.361,64	66.682-	0	0,00	66.682-	0,00
8 +	Zinsen und ähnliche Erträge	8.016,07	7.900	12.168,55	4.269-	0	0,00	4.269-	0,00
9 +	Aktivierete Eigenleistungen und Bestandsveränderungen	26.645,76	0	27.871,20	27.871-	0	0,00	27.871-	0,00
10 +	Sonstige ordentliche Erträge	132.620,34	130.980	182.815,28	51.835-	0	0,00	51.835-	0,00
11 =	Ordentliche Erträge	8.217.985,10	8.470.640	8.537.969,18	67.329-	0	0,00	67.329-	0,00
12 -	Personalaufwendungen	1.827.507,59-	2.094.100-	1.904.149,76-	189.950-	0	0,00	189.950-	0,00
13 -	Versorgungsaufwendungen	0,00	3.000-	0,00	3.000-	0	0,00	3.000-	0,00
14 -	Aufwendungen für Sach- und Dienstleistungen	988.214,48-	1.298.580-	1.026.696,63-	271.883-	0	0,00	271.883-	0,00
15 -	Abschreibungen	743.211,89-	739.520-	766.436,72-	26.917	0	0,00	26.917	0,00
16 -	Zinsen und ähnliche Aufwendungen	88.009,16-	52.670-	58.673,15-	6.003	0	0,00	6.003	0,00
17 -	Transferaufwendungen	3.605.240,37-	3.073.620-	3.931.449,22-	857.829	0	0,00	857.829	0,00

881 Biberach/Baden

lfd. Nr.	Gesamtergebnisrechnung Ertrags- und Aufwandsarten	Ergebnis Vorjahr 2018 EUR	Fortgeschriebener Ansatz 2019 EUR	Ergebnis 2019 EUR	Vergleich Ansatz-Ergebnis EUR	Ergänzende Festlegungen im HH-Vollzug EUR	Ermächtigungsübertragung aus 2018 EUR	Verfügbare Mittel abzgl. Ergebnis EUR	Ermächtigungsübertragung nach 2020 EUR
		1	2	3	4	5	6	7	8
18	- Sonstige ordentliche Aufwendungen	414.492,24-	1.408.920-	424.573,02-	984.347-	0	0,00	984.347-	0,00
19	= Ordentliche Aufwendungen	7.666.675,73-	8.670.410-	8.111.978,50-	558.432-	0	0,00	558.432-	0,00
20	= Ordentliches Ergebnis	551.309,37	199.770-	425.990,68	625.761-	0	0,00	625.761-	0,00
21	+ Außerordentliche Erträge	217.347,12	218.000	121.963,17	96.037	0	0,00	96.037	0,00
23	= Sonderergebnis	217.347,12	218.000	121.963,17	96.037	0	0,00	96.037	0,00
24	= Gesamtergebnis	768.656,49	18.230	547.953,85	529.724-	0	0,00	529.724-	0,00
27	Zuführung zur Rücklage aus Überschüssen des ordentlichen Ergebnisses	551.309,37-	0	425.990,68-	425.991	0	0,00	425.991	0,00
31	Zuführung zur Rücklage aus Überschüssen des Sonderergebnisses	217.347,12-	0	121.963,17-	121.963	0	0,00	121.963	0,00

Gesamtfinanzrechnung

lfd. Nr.	Gesamtfinanzrechnung Einzahlungs- und Auszahlungsarten	Ergebnis Vorjahr 2018 EUR	Fortgeschriebener Ansatz 2019 EUR	Ergebnis 2019 EUR	Vergleich Ansatz-Ergebnis EUR	Ergänzende Festlegungen im HH-Vollzug EUR	Ermächtigungs- übertragung aus 2018 EUR	Verfügbare Mittel abzgl. Ergebnis EUR	Ermächtigungs- übertragung nach 2020 EUR
		1	2	3	4	5	6	7	8
1 +	Steuern und ähnliche Abgaben	4.746.950,68	5.137.020	4.982.983,45	154.037	0	0,00	154.037	0,00
2 +	Zuweisungen und Zuwendungen und allgemeine Umlagen	1.972.409,86	1.915.270	1.995.340,43	80.070-	0	0,00	80.070-	0,00
3 +	Sonstige Transfereinzahlungen	14.245,37-	0	14.680,37	14.680-	0	0,00	14.680-	0,00
4 +	Entgelte für öffentliche Leistungen oder Einrichtungen	584.486,80	649.870	552.258,37	97.612	0	0,00	97.612	0,00
5 +	Sonstige privatrechtliche Leistungsentgelte	202.396,87	176.980	209.391,60	32.412-	0	0,00	32.412-	0,00
6 +	Kostenerstattungen und Kostenumlagen	110.292,15	133.680	256.981,12	123.301-	0	0,00	123.301-	0,00
7 +	Zinsen und ähnliche Einzahlungen	8.013,07	7.900	12.866,23	4.966-	0	0,00	4.966-	0,00
8 +	Sonstige haushaltswirksame Einzahlungen	340.962,46	130.980	186.241,71	55.262-	0	0,00	55.262-	0,00
9 =	Summe der Einzahlungen aus laufender Verwaltungstätigkeit	7.951.266,52	8.151.700	8.210.743,28	59.043-	0	0,00	59.043-	0,00
10 -	Personalauszahlungen	1.832.968,14-	2.094.100-	1.903.364,97-	190.735-	0	0,00	190.735-	0,00
11 -	Versorgungsauszahlungen	0,00	3.000-	0,00	3.000-	0	0,00	3.000-	0,00
12 -	Auszahlungen für Sach- und Dienstleistungen	1.050.514,18-	1.298.580-	1.020.443,05-	278.137-	0	0,00	278.137-	0,00
13 -	Zinsen und ähnliche Auszahlungen	82.103,92-	52.670-	62.414,02-	9.744	0	0,00	9.744	0,00
14 -	Transferauszahlungen (ohne Investitionszuschüsse)	3.598.004,08-	3.073.620-	3.919.327,07-	845.707	0	0,00	845.707	0,00
15 -	Sonstige haushaltswirksame Auszahlungen	403.896,72-	1.408.920-	471.546,10-	937.374-	0	0,00	937.374-	0,00

881 Biberach/Baden

Ifd. Nr.	Gesamtfinanzrechnung Einzahlungs- und Auszahlungsarten	Ergebnis Vorjahr 2018 EUR	Fortgeschriebener Ansatz 2019 EUR	Ergebnis 2019 EUR	Vergleich Ansatz-Ergebnis EUR	Ergänzende Festlegungen im HH-Vollzug EUR	Ermächtigungs- übertragung aus 2018 EUR	Verfügbare Mittel abzgl. Ergebnis EUR	Ermächtigungs- übertragung nach 2020 EUR
		1	2	3	4	5	6	7	8
16	= Summe der Auszahlungen aus laufender Verwaltungstätigkeit	6.967.487,04-	7.930.890-	7.377.095,21-	553.795-	0	0,00	553.795-	0,00
17	= Zahlungsmittelüberschuss/- bedarf der Ergebnisrechnung	983.779,48	220.810	833.648,07	612.838-	0	0,00	612.838-	0,00
18	+ Einzahlungen aus Investitionszuwendungen	3.145,97	303.930	33.717,17	270.213	0	0,00	270.213	0,00
19	+ Einzahlungen aus Investitionsbeiträgen und ähnlichen Entgelten für Investitionstätigkeit	47.778,44	18.000	25.628,39	7.628-	0	0,00	7.628-	0,00
20	+ Einzahlungen aus der Veräußerung von Sachvermögen	12.200,00	50.000	90.350,23	40.350-	0	0,00	40.350-	0,00
21	+ Einzahlungen aus der Veräußerung von Finanzvermögen	8.958,99	0	9.772,27	9.772-	0	0,00	9.772-	0,00
23	= Summe der Einzahlungen aus Investitionstätigkeit	72.083,40	371.930	159.468,06	212.462	0	0,00	212.462	0,00
24	- Auszahlungen für den Erwerb von Grundstücken und Gebäuden	66.279,23-	1.748.580-	7.475,56-	1.741.104-	0	0,00	1.741.104-	0,00
25	- Auszahlungen für Baumaßnahmen	290.704,79-	0	712.782,62-	712.783	0	0,00	712.783	0,00
26	- Auszahlungen für den Erwerb von beweglichem Sachvermögen	113.698,53-	69.300-	26.777,49-	42.523-	0	0,00	42.523-	0,00
27	- Auszahlungen für den Erwerb von Finanzvermögen	62.070,89-	18.650-	83.330,61-	64.681	0	0,00	64.681	0,00
28	- Auszahlungen für Investitionsförderungsmaßnah- men	53.236,04-	50.000-	5.835,00-	44.165-	0	0,00	44.165-	0,00
30	= Summe der Auszahlungen aus Investitionstätigkeit	585.989,48-	1.886.530-	836.201,28-	1.050.329-	0	0,00	1.050.329-	0,00

881 Biberach/Baden

lfd. Nr.	Gesamtfinanzrechnung Einzahlungs- und Auszahlungsarten	Ergebnis Vorjahr 2018 EUR	Fortgeschriebener Ansatz 2019 EUR	Ergebnis 2019 EUR	Vergleich Ansatz-Ergebnis EUR	Ergänzende Festlegungen im HH-Vollzug EUR	Ermächtigungs- übertragung aus 2018 EUR	Verfügbare Mittel abzgl. Ergebnis EUR	Ermächtigungs- übertragung nach 2020 EUR
		1	2	3	4	5	6	7	8
31	= Finanzierungsmittelüberschu ss/-bedarf aus Investitionstätigkeit	513.906,08-	1.514.600-	676.733,22-	837.867-	0	0,00	837.867-	0,00
32	= Finanzierungsmittelüberschu ss/-bedarf	469.873,40	1.293.790-	156.914,85	1.450.705-	0	0,00	1.450.705-	0,00
33	+ Einzahlungen aus der Aufnahme von Krediten und wirtschaftlich vergleichbare Vorgängen für Investitionen	0,00	600.000	335.000,00	265.000	0	0,00	265.000	0,00
34	- Auszahlungen für die Tügung von Krediten und wirtschaftlich vergleichbaren Vorgängen für Investitionen	211.309,92-	229.460-	569.855,55-	340.396	0	0,00	340.396	0,00
35	= Finanzierungsmittelüberschu ss/-bedarf aus Finanzierungstätigkeit	211.309,92-	370.540	234.855,55-	605.396	0	0,00	605.396	0,00
36	= Änderung des Finanzierungsmittelbestands zum Ende des Haushaltsjahres	258.563,48	923.250-	77.940,70-	845.309-	0	0,00	845.309-	0,00
37	+ Haushaltsunwirksame Einzahlungen (u.a. durchlaufende Finanzmittel, Rückzahlung von angelegten Kassenmitteln, Aufnahme von Kassenk	115.376,42		63.122,03					
38	- Haushaltsunwirksame Auszahlungen (u.a. durchlaufende Finanzmittel, Anlegung von Kassenmitteln, Rückzahlung von Kassenkrediten)	97.305,17-		60.721,50-					
39	= Überschuss/Bedarf aus haushaltsunwirksamen Einzahlungen und Auszahlungen	18.071,25		2.400,53					
40	Anfangsbestand an Zahlungsmitteln	1.037.273,07		1.313.907,80					

881 Biberach/Baden

lfd. Nr.	Gesamtfinanzrechnung Einzahlungs- und Auszahlungsarten	Ergebnis Vorjahr 2018 EUR	Fortgeschriebener Ansatz 2019 EUR	Ergebnis 2019 EUR	Vergleich Ansatz-Ergebnis EUR	Ergänzende Festlegungen im HH-Vollzug EUR	Ermächtigung aus übertragung aus 2018 EUR	Verfügbare Mittel abzgl. Ergebnis EUR	Ermächtigungs- übertragung nach 2020 EUR
		1	2	3	4	5	6	7	8
41	+/- Veränderung des Bestands an Zahlungsmitteln	276.634,73		75.540,17-					
42	= Endbestand an Zahlungsmitteln am Ende des Haushaltsjahres	1.313.907,80		1.238.367,63					

THH1 Innere Verwaltung

lfd. Nr.	Teilergebnisrechnung Ertrags- und Aufwandsarten	Ergebnis Vorjahr 2018 EUR	1	Fortgeschriebener Ansatz 2019 EUR	2	Ergebnis 2019 EUR	3	Vergleich Ansatz-Ergebnis EUR	4	Ergänzende Festlegungen im HH-Vollzug EUR	5	Ermächtigungsübertragung aus 2018 EUR	6	Verfügbare Mittel abzgl. Ergebnis EUR	7	Ermächtigungsübertragung nach 2020 EUR	8
2 +	Zuweisungen und Zuwendungen, Umlagen	2.500,00	5.880	6.052,00	172-	0	0,00	172-	172-	0	0,00	0,00	172-	172-	0,00	0,00	
3 +	Aufgelöste Investitionszuwendungen und -beiträge	50.900,30	15.220	50.909,85	35.690-	0	0,00	35.690-	35.690-	0	0,00	0,00	35.690-	35.690-	0,00	0,00	
5 +	Entgelte für öffentliche Leistungen oder Einrichtungen	4.729,15	4.300	3.140,00	1.160	0	0,00	1.160	1.160	0	0,00	0,00	1.160	1.160	0,00	0,00	
6 +	Sonstige privatrechtliche Leistungsentgelte	62.908,05	66.620	95.894,52	29.275-	0	0,00	29.275-	29.275-	0	0,00	0,00	29.275-	29.275-	0,00	0,00	
7 +	Kostenerstattungen und Kostenumlagen	160.667,98	87.650	170.368,20	82.718-	0	0,00	82.718-	82.718-	0	0,00	0,00	82.718-	82.718-	0,00	0,00	
8 +	Zinsen und ähnliche Erträge	139,48	0	111,94	112-	0	0,00	112-	112-	0	0,00	0,00	112-	112-	0,00	0,00	
9 +	Aktiviert Eigenleistungen und Bestandsveränderungen	19.059,12	0	27.871,20	27.871-	0	0,00	27.871-	27.871-	0	0,00	0,00	27.871-	27.871-	0,00	0,00	
10 +	Sonstige ordentliche Erträge	8.771,10	6.530	62.362,40	55.832-	0	0,00	55.832-	55.832-	0	0,00	0,00	55.832-	55.832-	0,00	0,00	
11 =	Anteilige ordentliche Erträge	309.675,18	186.200	416.710,11	230.510-	0	0,00	230.510-	230.510-	0	0,00	0,00	230.510-	230.510-	0,00	0,00	
12 -	Personalaufwendungen	1.205.564,33-	1.296.740-	1.229.937,54-	66.802-	0	0,00	66.802-	66.802-	0	0,00	0,00	66.802-	66.802-	0,00	0,00	
14 -	Aufwendungen für Sach- und Dienstleistungen	303.322,63-	335.710-	311.942,89-	23.767-	0	0,00	23.767-	23.767-	0	0,00	0,00	23.767-	23.767-	0,00	0,00	
15 -	Abschreibungen	149.823,47-	153.630-	153.729,27-	99	0	0,00	99	99	0	0,00	0,00	99	99	0,00	0,00	
16 -	Zinsen und ähnliche Aufwendungen	150,38-	0	120,94-	121	0	0,00	121	121	0	0,00	0,00	121	121	0,00	0,00	
17 -	Transferaufwendungen	129,14-	0	167,96-	168	0	0,00	168	168	0	0,00	0,00	168	168	0,00	0,00	
18 -	Sonstige ordentliche Aufwendungen	127.402,93-	126.150-	153.327,47-	27.177	0	0,00	27.177	27.177	0	0,00	0,00	27.177	27.177	0,00	0,00	
19 =	Anteilige ordentliche Aufwendungen	1.786.392,88-	1.912.230-	1.849.226,07-	63.004-	0	0,00	63.004-	63.004-	0	0,00	0,00	63.004-	63.004-	0,00	0,00	

881 Biberach/Baden

lfd. Nr.	Teilergebnisrechnung Ertrags- und Aufwandsarten	Ergebnis Vorjahr 2018 EUR	1	Fortgeschriebener Ansatz 2019 EUR	2	Ergebnis 2019 EUR	3	Vergleich Ansatz- Ergebnis EUR	4	Ergänzende Festlegungen im HH-Vollzug EUR	5	Ermächtigungs- übertragung aus 2018 EUR	6	Verfügbare Mittel abzgl. Ergebnis EUR	7	Ermächtigungs- übertragung nach 2020 EUR	8
20	= Anteiliges ordentliches Ergebnis	1.476.717,70-		1.726.030-		1.432.515,96-		293.514-		0		0,00		293.514-		0,00	
21	+ Erträge aus internen Leistungen	440.262,44		536.570		798.257,60		261.688-		0		0,00		261.688-		0,00	
24	- Aufwendungen für interne Leistungen	36.778,09-		53.210-		54.154,50-		945		0		0,00		945		0,00	
27	- kalkulatorische Kosten	137.253,91-		0		139.979,64-		139.980		0		0,00		139.980		0,00	
28	= Kalkulatorisches Ergebnis	266.230,44		483.360		604.123,46		120.763-		0		0,00		120.763-		0,00	
29	= Nettoressourcenbedarf/- überschuss	1.210.487,26-		1.242.670-		828.392,50-		414.278-		0		0,00		414.278-		0,00	

THH1 Innere Verwaltung

lfd. Nr.	Teilfinanzrechnung Einzahlungs- und Auszahlungsarten	Ergebnis Vorjahr 2018 EUR	Fortgeschriebener Ansatz 2019 EUR	Ergebnis 2019 EUR	Vergleich Ansatz-Ergebnis EUR	Ergänzende Festlegungen im HH-Vollzug EUR	Ermächtigungs- übertragung aus 2018 EUR	Verfügbare Mittel abzgl. Ergebnis EUR	Ermächtigungs- übertragung nach 2020 EUR
		1	2	3	4	5	6	7	8
1 +	Summe der Einzahlungen aus laufender Verwaltungstätigkeit	338.770,83	170.980	380.542,92	209.563-	0	0,00	209.563-	0,00
2 -	Summe der Auszahlungen aus laufender Verwaltungstätigkeit	1.641.750,14-	1.758.600-	1.659.116,86-	99.483-	0	0,00	99.483-	0,00
3 =	Anteiliger Zahlungsmittelüberschuss/-bedarf aus laufender Verwaltungstätigkeit	1.302.979,31-	1.587.620-	1.278.573,94-	309.046-	0	0,00	309.046-	0,00
4 +	Einzahlungen aus Investitionszuwendungen	1.145,97	0	0,00	0	0	0,00	0	0,00
6 +	Einzahlungen aus der Veräußerung von Sachvermögen	12.200,00	50.000	90.350,23	40.350-	0	0,00	40.350-	0,00
9 =	Summe der Einzahlungen aus Investitionstätigkeit	13.345,97	50.000	90.350,23	40.350-	0	0,00	40.350-	0,00
10 -	Auszahlungen für den Erwerb von Grundstücken und Gebäuden	39.565,15-	152.500-	3.753,11-	148.747-	0	0,00	148.747-	0,00
11 -	Auszahlungen für Baumaßnahmen	6.208,56-	0	2.034,25-	2.034	0	0,00	2.034	0,00
12 -	Auszahlungen für den Erwerb von beweglichem Sachvermögen	90.603,67-	35.900-	5.394,29-	30.506-	0	0,00	30.506-	0,00
16 =	Summe der Auszahlungen aus Investitionstätigkeit	136.377,38-	188.400-	11.181,65-	177.218-	0	0,00	177.218-	0,00
17 =	Anteiliger Finanzierungsmittelüberschuss/-bedarf aus Investitionstätigkeit	123.031,41-	138.400-	79.168,58	217.569-	0	0,00	217.569-	0,00
18 =	Anteiliger veranschlagter Finanzierungsmittelüberschuss/-bedarf	1.426.010,72-	1.726.020-	1.199.405,36-	526.615-	0	0,00	526.615-	0,00

THH1 Innere Verwaltung
11 Innere Verwaltung

lfd. Nr.	Teilergebnisrechnung Ertrags- und Aufwandsarten	Ergebnis Vorjahr 2018 EUR	1	Fortgeschriebener Ansatz 2019 EUR	2	Ergebnis 2019 EUR	3	Vergleich Ansatz-Ergebnis EUR	4	Ergänzende Festlegungen im HH-Vollzug EUR	5	Ermächtigungsübertragung aus 2018 EUR	6	Verfügbare Mittel abzgl. Ergebnis EUR	7	Ermächtigungsübertragung nach 2020 EUR	8
2 +	Zuweisungen und Zuwendungen, Umlagen	2.500,00	5.880	6.052,00	172-	0	0,00	172-	172-	0	0,00	0,00	172-	172-	0,00	0,00	
3 +	Aufgelöste Investitionszuwendungen und -beiträge	50.900,30	15.220	50.909,85	35.690-	0	0,00	35.690-	35.690-	0	0,00	0,00	35.690-	35.690-	0,00	0,00	
5 +	Entgelte für öffentliche Leistungen oder Einrichtungen	4.729,15	4.300	3.140,00	1.160	0	0,00	1.160	1.160	0	0,00	0,00	1.160	1.160	0,00	0,00	
6 +	Sonstige privatrechtliche Leistungsentgelte	62.908,05	66.620	95.894,52	29.275-	0	0,00	29.275-	29.275-	0	0,00	0,00	29.275-	29.275-	0,00	0,00	
7 +	Kostenerstattungen und Kostenumlagen	160.667,98	87.650	170.368,20	82.718-	0	0,00	82.718-	82.718-	0	0,00	0,00	82.718-	82.718-	0,00	0,00	
8 +	Zinsen und ähnliche Erträge	139,48	0	111,94	112-	0	0,00	112-	112-	0	0,00	0,00	112-	112-	0,00	0,00	
9 +	Aktivierte Eigenleistungen und Bestandsveränderungen	19.059,12	0	27.871,20	27.871-	0	0,00	27.871-	27.871-	0	0,00	0,00	27.871-	27.871-	0,00	0,00	
10 +	Sonstige ordentliche Erträge	8.771,10	6.530	62.362,40	55.832-	0	0,00	55.832-	55.832-	0	0,00	0,00	55.832-	55.832-	0,00	0,00	
11 =	Anteilige ordentliche Erträge	309.675,18	186.200	416.710,11	230.510-	0	0,00	230.510-	230.510-	0	0,00	0,00	230.510-	230.510-	0,00	0,00	
12 -	Personalaufwendungen	1.205.564,33-	1.296.740-	1.229.937,54-	66.802-	0	0,00	66.802-	66.802-	0	0,00	0,00	66.802-	66.802-	0,00	0,00	
14 -	Aufwendungen für Sach- und Dienstleistungen	303.322,63-	335.710-	311.942,89-	23.767-	0	0,00	23.767-	23.767-	0	0,00	0,00	23.767-	23.767-	0,00	0,00	
15 -	Abschreibungen	149.823,47-	153.630-	153.729,27-	99	0	0,00	99	99	0	0,00	0,00	99	99	0,00	0,00	
16 -	Zinsen und ähnliche Aufwendungen	150,38-	0	120,94-	121	0	0,00	121	121	0	0,00	0,00	121	121	0,00	0,00	
17 -	Transferaufwendungen	129,14-	0	167,96-	168	0	0,00	168	168	0	0,00	0,00	168	168	0,00	0,00	
18 -	Sonstige ordentliche Aufwendungen	127.402,93-	126.150-	153.327,47-	27.177	0	0,00	27.177	27.177	0	0,00	0,00	27.177	27.177	0,00	0,00	

881 Biberach/Baden

lfd. Nr.	Teilergebnisrechnung Ertrags- und Aufwandsarten	Ergebnis Vorjahr 2018 EUR	1	Fortgeschriebener Ansatz 2019 EUR	2	Ergebnis 2019 EUR	3	Vergleich Ansatz- Ergebnis EUR	4	Ergänzende Festlegungen im HH-Vollzug EUR	5	Ermächtigungs- übertragung aus 2018 EUR	6	Verfügbare Mittel abzgl. Ergebnis EUR	7	Ermächtigungs- übertragung nach 2020 EUR	8
19	= Anteilige ordentliche Aufwendungen	1.786.392,88-		1.912.230-		1.849.226,07-		63.004-		0		0,00		63.004-		0,00	
20	= Anteiliges ordentliches Ergebnis	1.476.717,70-		1.726.030-		1.432.515,96-		293.514-		0		0,00		293.514-		0,00	
21	+ Erträge aus internen Leistungen	440.262,44		536.570		798.257,60		261.688-		0		0,00		261.688-		0,00	
24	- Aufwendungen für interne Leistungen	36.778,09-		53.210-		54.154,50-		945		0		0,00		945		0,00	
27	- kalkulatorische Kosten	137.253,91-		0		139.979,64-		139.980		0		0,00		139.980		0,00	
28	= Kalkulatorisches Ergebnis	266.230,44		483.360		604.123,46		120.763-		0		0,00		120.763-		0,00	
29	= Nettoressourcenbedarf/- überschuss	1.210.487,26-		1.242.670-		828.392,50-		414.278-		0		0,00		414.278-		0,00	

111000000 **Steuerung**

lfd. Nr.	Schlüsselprodukt über Kostenstellen Ertrags- und Aufwandsarten	Ergebnis Vorjahr 2018 EUR	Fortgeschriebener Ansatz 2019 EUR	Ergebnis 2019 EUR	Vergleich Ansatz-Ergebnis EUR	Ergänzende Festlegungen im HH-Vollzug EUR	Ermächtigungsübertragung aus 2018 EUR	Verfügbare Mittel abzgl. Ergebnis EUR	Ermächtigungsübertragung nach 2020 EUR
		1	2	3	4	5	6	7	8
6 +	Sonstige privatrechtliche Leistungsentgelte	87,80	90	99,53	10-	0	0,00	10-	0,00
	34610000 Sonstige privatrechtl. Leistungsentgelte	87,80	90	99,53	10-	0	0,00	10-	0,00
7 +	Kostenerstattungen und Kostenumlagen	4.068,70	2.700	4.477,58	1.778-	0	0,00	1.778-	0,00
	34830000 Erstattungen von Zweckverbänden	2.098,00	1.900	2.228,00	328-	0	0,00	328-	0,00
	34840000 Erstattungen v. d. gesetzl. Sozialversic	1.055,59	0	1.301,67	1.302-	0	0,00	1.302-	0,00
	34850000 Erstattungen von verbundenen Unternehmen	915,11	800	947,91	148-	0	0,00	148-	0,00
11 =	Anteilige ordentliche Erträge	4.156,50	2.790	4.577,11	1.787-	0	0,00	1.787-	0,00
12 -	Personalaufwendungen	255.670,02	289.180	262.565,90	26.614-	0	0,00	26.614-	0,00
	40110000 Beamte	88.545,81-	93.370-	92.183,28-	1.187-	0	0,00	1.187-	0,00
	40120000 Dienstaufwendungen Beschäftigte	40.026,58-	61.120-	41.025,73-	20.094-	0	0,00	20.094-	0,00
	40210000 Beiträge Versorgungskasse Beamte	111.664,75-	115.000-	113.580,90-	1.419-	0	0,00	1.419-	0,00
	40220000 Beiträge zu Versorgungskasse Beschäftigt	3.509,03-	3.430-	3.621,87-	192	0	0,00	192	0,00
	40320000 Sozialversicherungsbeiträge Beschäftigte	7.914,08-	13.660-	8.406,63-	5.253-	0	0,00	5.253-	0,00
	40410000 Beihilfen, Unterstützungs. Bedienstete	4.009,77-	2.600-	3.747,49-	1.147	0	0,00	1.147	0,00
14 -	Aufwendungen für Sach- und Dienstleistungen	6.517,36-	2.620-	6.725,70-	4.106	0	0,00	4.106	0,00

881 Biberach/Baden

lfd. Nr.	Schlüsselprodukt über Kostenstellen	Ergebnis Vorjahr 2018 EUR	Fortgeschriebener Ansatz 2019 EUR	Ergebnis 2019 EUR	Vergleich Ansatz-Ergebnis EUR	Ergänzende Festlegungen im HH-Vollzug EUR	Ermächtigungsübertragung aus 2018 EUR	Verfügbare Mittel abzgl. Ergebnis EUR	Ermächtigungsübertragung nach 2020 EUR
	Ertrags- und Aufwandsarten	1	2	3	4	5	6	7	8
	42220000 Erwerb von geringwertigen Vermögensgegen	2.156,91-	700-	1.369,82-	670	0	0,00	670	0,00
	42610000 Besondere Aufwendungen für Beschäftigte	3.908,42-	1.500-	1.338,50-	162-	0	0,00	162-	0,00
	42710000 Besondere Verwaltungs- und Betriebsaufw	452,03-	420-	4.017,38-	3.597	0	0,00	3.597	0,00
15	- Abschreibungen	3.024,19-	3.920-	1.987,40-	1.933-	0	0,00	1.933-	0,00
18	- Sonstige ordentliche Aufwendungen	34.686,13-	15.650-	34.986,33-	19.336	0	0,00	19.336	0,00
	44210000 Aufw. f. ehrenamtl.u. sonst. Tätigkeit	30.254,36-	10.400-	28.216,73-	17.817	0	0,00	17.817	0,00
	44220000 Verfügungsmittel	882,09-	1.050-	1.203,00-	153	0	0,00	153	0,00
	44310000 Geschäftsaufwendungen	1.480,47-	2.820-	2.978,37-	158	0	0,00	158	0,00
	44317000 Dienstreisen, Reisekosten	2.069,21-	1.380-	2.588,23-	1.208	0	0,00	1.208	0,00
19	= Anteilige ordentliche Aufwendungen	299.897,70-	311.370-	306.265,33-	5.105-	0	0,00	5.105-	0,00
20	= Anteiliges veranschlagtes ordentliches Ergebnis	295.741,20-	308.580-	301.688,22-	6.892-	0	0,00	6.892-	0,00
21	= Erträge aus internen Leistungen	10.042,00	10.610	301.921,18	291.311-	0	0,00	291.311-	0,00
24	= Aufwendungen für interne Leistungen	0,00	0	118,50-	119	0	0,00	119	0,00
27	- kalkulatorische Kosten	287,49-	0	114,46-	114	0	0,00	114	0,00
28	= Veranschlagtes kalkulatorisches Ergebnis	9.754,51	10.610	301.688,22	291.078-	0	0,00	291.078-	0,00
29	= Veranschlagter Nettoressourcenbedarf/-überschuss	285.986,69-	297.970-	0,00	297.970-	0	0,00	297.970-	0,00

11110000 Organisations- und Willensbildung

lfd. Nr.	Schlüsselprodukt über Kostenstellen	Ergebnis Vorjahr 2018 EUR	Fortgeschriebener Ansatz 2019 EUR	Ergebnis 2019 EUR	Vergleich Ansatz-Ergebnis EUR	Ergänzende Festlegungen im HH-Vollzug EUR	Ermächtigungsübertragung aus 2018 EUR	Verfügbare Mittel abzgl. Ergebnis EUR	Ermächtigungsübertragung nach 2020 EUR
	Ertrags- und Aufwandsarten	1	2	3	4	5	6	7	8
7 +	Kostenerstattungen und Kostenumlagen	1.055,62	0	1.301,67	1.302-	0	0,00	1.302-	0,00
	34840000 Erstattungen v. d. gesetzl. Sozialversic	1.055,62	0	1.301,67	1.302-	0	0,00	1.302-	0,00
11 =	Anteilige ordentliche Erträge	1.055,62	0	1.301,67	1.302-	0	0,00	1.302-	0,00
12 -	Personalaufwendungen	26.451,34	25.370-	26.928,65-	1.559	0	0,00	1.559	0,00
	40120000 Dienstaufwendungen Beschäftigte	19.653,20-	19.650-	19.937,45-	287	0	0,00	287	0,00
	40220000 Beiträge zu Versorgungskasse Beschäftigt	1.780,02-	1.640-	1.780,30-	140	0	0,00	140	0,00
	40320000 Sozialversicherungsbeiträge Beschäftigte	3.808,33-	4.080-	4.063,40-	17-	0	0,00	17-	0,00
	40410000 Beihilfen, Unterstützungs- u. Bedienstete	1.209,79-	0	1.147,50-	1.148	0	0,00	1.148	0,00
14 -	Aufwendungen für Sach- und Dienstleistungen	1.425,14-	1.730-	1.816,99-	87	0	0,00	87	0,00
	42610000 Besondere Aufwendungen für Beschäftigte	0,00	300-	231,20-	69-	0	0,00	69-	0,00
	42710000 Besondere Verwaltungs- und Betriebsaufw	1.425,14-	1.430-	1.585,79-	156	0	0,00	156	0,00
15 -	Abschreibungen	958,78-	0	694,60-	695	0	0,00	695	0,00
19 =	Anteilige ordentliche Aufwendungen	28.835,26-	27.100-	29.440,24-	2.340	0	0,00	2.340	0,00
20 =	Anteiliges veranschlagtes ordentliches Ergebnis	27.779,64-	27.100-	28.138,57-	1.039	0	0,00	1.039	0,00
21 =	Erträge aus internen Leistungen	0,00	0	28.321,48	28.321-	0	0,00	28.321-	0,00

881 Biberach/Baden

lfd. Nr.	Schlüsselprodukt über Kostenstellen Ertrags- und Aufwandsarten	Ergebnis Vorjahr 2018 EUR	Fortgeschriebener Ansatz 2019 EUR	Ergebnis 2019 EUR	Vergleich Ansatz-Ergebnis EUR	Ergänzende Festlegungen im HH-Vollzug EUR	Ermächtigung-übertragung aus 2018 EUR	Verfügbare Mittel abzgl. Ergebnis EUR	Ermächtigungs-übertragung nach 2020 EUR
		1	2	3	4	5	6	7	8
24	= Aufwendungen für interne Leistungen	0,00	0	0,00	0	0	0,00	0	0,00
27	- kalkulatorische Kosten	221,27-	0	182,91-	183	0	0,00	183	0,00
28	= Veranschlagtes kalkulatorisches Ergebnis	221,27-	0	28.138,57	28.139-	0	0,00	28.139-	0,00
29	= Veranschlagter Nettoressourcenbedarf/-überschuss	28.000,91-	27.100-	0,00	27.100-	0	0,00	27.100-	0,00

11120000 Steuerungsunterstützung und Controlling

lfd. Nr.	Schlüsselprodukt über Kostenstellen Ertrags- und Aufwandsarten	Ergebnis Vorjahr 2018 EUR	Fortgeschriebener Ansatz 2019 EUR	Ergebnis 2019 EUR	Vergleich Ansatz-Ergebnis EUR	Ergänzende Festlegungen im HH-Vollzug EUR	Ermächtigungsübertragung aus 2018 EUR	Verfügbare Mittel abzgl. Ergebnis EUR	Ermächtigungsübertragung nach 2020 EUR
		1	2	3	4	5	6	7	8
7 +	Kostenerstattungen und Kostenumlagen	4.155,57	0	3.568,55	3.569-	0	0,00	3.569-	0,00
	34820000 Erstattungen von Gemeinden und GV	3.161,62	0	3.568,55	3.569-	0	0,00	3.569-	0,00
	34880000 Erstattungen von übrigen Bereichen	993,95	0	0,00	0	0	0,00	0	0,00
11 =	Anteilige ordentliche Erträge	4.155,57	0	3.568,55	3.569-	0	0,00	3.569-	0,00
12 -	Personalaufwendungen	7.432,69	8.750-	8.440,11-	310-	0	0,00	310-	0,00
	40110000 Beamte	5.290,15-	6.110-	5.993,28-	117-	0	0,00	117-	0,00
	40210000 Beiträge Versorgungskasse Beamte	2.166,74-	2.350-	2.473,23-	123	0	0,00	123	0,00
	40410000 Beihilfen, Unterstützungs- Bedienstete	24,20	290-	26,40	316-	0	0,00	316-	0,00
19 =	Anteilige ordentliche Aufwendungen	7.432,69-	8.750-	8.440,11-	310-	0	0,00	310-	0,00
20 =	Anteiliges veranschlagtes ordentliches Ergebnis	3.277,12-	8.750-	4.871,56-	3.878-	0	0,00	3.878-	0,00
21 =	Erträge aus internen Leistungen	0,00	720	4.871,56	4.152-	0	0,00	4.152-	0,00
24 =	Aufwendungen für interne Leistungen	0,00	0	0,00	0	0	0,00	0	0,00
28 =	Veranschlagtes kalkulatorisches Ergebnis	0,00	720	4.871,56	4.152-	0	0,00	4.152-	0,00
29 =	Veranschlagter Nettoressourcenbedarf/-überschuss	3.277,12-	8.030-	0,00	8.030-	0	0,00	8.030-	0,00

11140000 Zentrale Funktionen

lfd. Nr.	Schlüsselprodukt über Kostenstellen Ertrags- und Aufwandsarten	Ergebnis Vorjahr 2018 EUR	Fortgeschriebener Ansatz 2019 EUR	Ergebnis 2019 EUR	Vergleich Ansatz-Ergebnis EUR	Ergänzende Festlegungen im HH-Vollzug EUR	Ermächtigungsübertragung aus 2018 EUR	Verfügbare Mittel abzgl. Ergebnis EUR	Ermächtigungsübertragung nach 2020 EUR
		1	2	3	4	5	6	7	8
6 +	Sonstige privatrechtliche Leistungsentgelte	1.413,72	2.100	1.797,10	303	0	0,00	303	0,00
	34610000 Sonstige privatrechtl. Leistungsentgelte	1.413,72	2.100	1.797,10	303	0	0,00	303	0,00
7 +	Kostenerstattungen und Kostenumlagen	0,00	0	130,00	130-	0	0,00	130-	0,00
	34880000 Erstattungen von übrigen Bereichen	0,00	0	130,00	130-	0	0,00	130-	0,00
11 =	Anteilige ordentliche Erträge	1.413,72	2.100	1.927,10	173	0	0,00	173	0,00
14 -	Aufwendungen für Sach- und Dienstleistungen	19.852,58	21.600-	27.001,65-	5.402	0	0,00	5.402	0,00
	42210000 Unterhaltung des beweglichen Vermögens	0,00	0	2.952,36-	2.952	0	0,00	2.952	0,00
	42610000 Besondere Aufwendungen für Beschäftigte	0,00	0	243,20-	243	0	0,00	243	0,00
	42710000 Besondere Verwaltungs- und Betriebsaufw	19.852,58	21.600-	23.806,09-	2.206	0	0,00	2.206	0,00
18 -	Sonstige ordentliche Aufwendungen	2.511,09-	8.890-	6.224,27-	2.666-	0	0,00	2.666-	0,00
	44210000 Aufw. f. ehrenamtl. u. sonst. Tätigkeit	0,00	0	139,61-	140	0	0,00	140	0,00
	44290000 Sonstige Aufwendungen Rechte und Dienste	2.244,80-	2.290-	2.279,12-	11-	0	0,00	11-	0,00
	44310000 Geschäftsaufwendungen	0,00	6.200-	3.676,95-	2.523-	0	0,00	2.523-	0,00
	44317000 Dienstfahrten, Reisekosten	0,00	0	56,24-	56	0	0,00	56	0,00
	44410000 Steuern, Vers., Schadensfälle, Sonderabg	266,29-	400-	72,35-	328-	0	0,00	328-	0,00

881 Biberach/Baden

lfd. Nr.	Schlüsselprodukt über Kostenstellen	Ergebnis Vorjahr 2018 EUR	Fortgeschriebener Ansatz 2019 EUR	Ergebnis 2019 EUR	Vergleich Ansatz-Ergebnis EUR	Ergänzende Festlegungen im HH-Vollzug EUR	Ermächtigungsübertragung aus 2018 EUR	Verfügbare Mittel abzgl. Ergebnis EUR	Ermächtigungsübertragung nach 2020 EUR
	Ertrags- und Aufwandsarten	1	2	3	4	5	6	7	8
19	= Anteilige ordentliche Aufwendungen	22.363,67-	30.490-	33.225,92-	2.736	0	0,00	2.736	0,00
20	= Anteiliges veranschlagtes ordentliches Ergebnis	20.949,95-	28.390-	31.298,82-	2.909	0	0,00	2.909	0,00
21	= Erträge aus internen Leistungen	0,00	2.280	33.194,82	30.915-	0	0,00	30.915-	0,00
24	= Aufwendungen für interne Leistungen	1.318,41-	0	1.896,00-	1.896	0	0,00	1.896	0,00
28	= Veranschlagtes kalkulatorisches Ergebnis	1.318,41-	2.280	31.298,82	29.019-	0	0,00	29.019-	0,00
29	= Veranschlagter Nettoressourcenbedarf/-überschuss	22.268,36-	26.110-	0,00	26.110-	0	0,00	26.110-	0,00

11200000 Organisation und EDV

lfd. Nr.	Schlüsselprodukt über Kostenstellen Ertrags- und Aufwandsarten	Ergebnis Vorjahr 2018 EUR	Fortgeschriebener Ansatz 2019 EUR	Ergebnis 2019 EUR	Vergleich Ansatz-Ergebnis EUR	Ergänzende Festlegungen im HH-Vollzug EUR	Ermächtigungsübertragung aus 2018 EUR	Verfügbare Mittel abzgl. Ergebnis EUR	Ermächtigungsübertragung nach 2020 EUR
		1	2	3	4	5	6	7	8
3 +	Aufgelöste Investitionszuwendungen und -beiträge	105,05	0	114,60	115-	0	0,00	115-	0,00
11 =	Anteilige ordentliche Erträge	105,05	0	114,60	115-	0	0,00	115-	0,00
12 -	Personalaufwendungen	1.361,57-	4.670-	4.518,37-	152-	0	0,00	152-	0,00
	40120000 Dienstaufwendungen Beschäftigte	1.062,13-	3.610-	3.481,76-	128-	0	0,00	128-	0,00
	40220000 Beiträge zu Versorgungskasse Beschäftigt	82,52-	300-	309,37-	9	0	0,00	9	0,00
	40320000 Sozialversicherungsbeiträge Beschäftigte	216,92-	760-	727,24-	33-	0	0,00	33-	0,00
14 -	Aufwendungen für Sach- und Dienstleistungen	26.928,18-	29.140-	28.896,94-	243-	0	0,00	243-	0,00
	42110000 Untern. Grundst. und bauli.Anlagen	0,00	2.500-	3.115,07-	615	0	0,00	615	0,00
	42210000 Unterhaltung des beweglichen Vermögens	3.878,07-	2.000-	501,52-	1.498-	0	0,00	1.498-	0,00
	42220000 Erwerb von geringwertigen Vermögensgegen	180,13-	0	109,93-	110	0	0,00	110	0,00
	42320000 Leasing	8.604,56-	8.500-	5.570,74-	2.929-	0	0,00	2.929-	0,00
	42710000 Besondere Verwaltungs- und Betriebsaufwe	14.265,42-	16.140-	19.599,68-	3.460	0	0,00	3.460	0,00
15 -	Abschreibungen	2.246,81-	230-	2.117,94-	1.888	0	0,00	1.888	0,00
17 -	Transferaufwendungen	129,14-	0	167,96-	168	0	0,00	168	0,00
	43730000 Allgemeine Umlagen an Zweckverbände	129,14-	0	167,96-	168	0	0,00	168	0,00

881 Biberach/Baden

lfd. Nr.	Schlüsselprodukt über Kostenstellen	Ergebnis Vorjahr 2018 EUR	Fortgeschriebener Ansatz 2019 EUR	Ergebnis 2019 EUR	Vergleich Ansatz-Ergebnis EUR	Ergänzende Festlegungen im HH-Vollzug EUR	Ermächtigungsübertragung aus 2018 EUR	Verfügbare Mittel abzgl. Ergebnis EUR	Ermächtigungsübertragung nach 2020 EUR
	Ertrags- und Aufwandsarten	1	2	3	4	5	6	7	8
18	- Sonstige ordentliche Aufwendungen	104,05-	15.490-	1.744,35-	13.746-	0	0,00	13.746-	0,00
	44310000 Geschäftsaufwendungen	0,00	13.000-	523,02-	12.477-	0	0,00	12.477-	0,00
	44410000 Steuern, Vers., Schadensfälle, Sonderabg	104,05-	2.490-	1.221,33-	1.269-	0	0,00	1.269-	0,00
19	= Anteilige ordentliche Aufwendungen	30.769,75-	49.530-	37.445,56-	12.084-	0	0,00	12.084-	0,00
20	= Anteiliges veranschlagtes ordentliches Ergebnis	30.664,70-	49.530-	37.330,96-	12.199-	0	0,00	12.199-	0,00
21	= Erträge aus internen Leistungen	0,00	3.050	3.341,54	292-	0	0,00	292-	0,00
24	= Aufwendungen für interne Leistungen	0,00	0	0,00	0	0	0,00	0	0,00
27	- kalkulatorische Kosten	351,40-	0	285,69-	286	0	0,00	286	0,00
28	= Veranschlagtes kalkulatorisches Ergebnis	351,40-	3.050	3.055,85	6-	0	0,00	6-	0,00
29	= Veranschlagter Nettoressourcenbedarf/-überschuss	31.016,10-	46.480-	34.275,11-	12.205-	0	0,00	12.205-	0,00

881 Biberach/Baden

11210000 Personalwesen

lfd. Nr.	Schlüsselprodukt über Kostenstellen Ertrags- und Aufwandsarten	Ergebnis Vorjahr 2018 EUR	Fortgeschriebener Ansatz 2019 EUR	Ergebnis 2019 EUR	Vergleich Ansatz-Ergebnis EUR	Ergänzende Festlegungen im HH-Vollzug EUR	Ermächtigungsübertragung aus 2018 EUR	Verfügbare Mittel abzgl. Ergebnis EUR	Ermächtigungsübertragung nach 2020 EUR
		1	2	3	4	5	6	7	8
6 +	Sonstige privatrechtliche Leistungsentgelte	772,58	800	804,56	5-	0	0,00	5-	0,00
	34610000 Sonstige privatrechtl. Leistungsentgelte	772,58	800	804,56	5-	0	0,00	5-	0,00
7 +	Kostenerstattungen und Kostenumlagen	0,00	29.500	0,00	29.500	0	0,00	29.500	0,00
	34850000 Erstattungen von verbundenen Unternehmen	0,00	29.500	0,00	29.500	0	0,00	29.500	0,00
11 =	Anteilige ordentliche Erträge	772,58	30.300	804,56	29.495	0	0,00	29.495	0,00
12 -	Personalaufwendungen	140.327,02	105.860	120.999,79	15.140	0	0,00	15.140	0,00
	40120000 Dienstaufwendungen Beschäftigte	23.810,58	25.780	10.269,89	15.510-	0	0,00	15.510-	0,00
	40210000 Beiträge Versorgungskasse Beamte	99.161,48	62.000-	95.603,89-	33.604	0	0,00	33.604	0,00
	40220000 Beiträge zu Versorgungskasse Beschäftigt	2.082,28	2.150-	2.284,33-	134	0	0,00	134	0,00
	40320000 Sozialversicherungsbeiträge Beschäftigte	15.272,68	15.930-	12.841,68-	3.088-	0	0,00	3.088-	0,00
14 -	Aufwendungen für Sach- und Dienstleistungen	3.976,89	4.390-	3.004,52-	1.385-	0	0,00	1.385-	0,00
	42610000 Besondere Aufwendungen für Beschäftigte	977,82	1.300-	0,00	1.300-	0	0,00	1.300-	0,00
	42710000 Besondere Verwaltungs- und Betriebsaufw	2.999,07	3.090-	3.004,52-	85-	0	0,00	85-	0,00
18 -	Sonstige ordentliche Aufwendungen	9.659,78	8.320-	6.429,47-	1.891-	0	0,00	1.891-	0,00
	44110000 Sonstige Personal- und Versorgungsaufw.	7.209,41-	5.700-	3.950,30-	1.750-	0	0,00	1.750-	0,00

881 Biberach/Baden

lfd. Nr.	Schlüsselprodukt über Kostenstellen	Ergebnis Vorjahr 2018	Fortgeschriebener Ansatz 2019	Ergebnis 2019	Vergleich Ansatz-Ergebnis	Ergänzende Festlegungen im HH-Vollzug	Ermächtigung-übertragung aus 2018	Verfügbare Mittel abzgl. Ergebnis	Ermächtigungs-übertragung nach 2020
	Ertrags- und Aufwandsarten	EUR	EUR	EUR	EUR	EUR	EUR	EUR	EUR
		1	2	3	4	5	6	7	8
	44290000 Sonstige Aufwendungen Rechte und Dienste	580,00-	580-	580,00-	0	0	0,00	0	0,00
	44310000 Geschäftsaufwendungen	1.860,37-	2.040-	1.897,07-	143-	0	0,00	143-	0,00
	44317000 Dienstreisen, Reisekosten	0,00	0	2,10-	2	0	0,00	2	0,00
	44580000 Erstattungen an übrige Bereiche	10,00-	0	0,00	0	0	0,00	0	0,00
19	= Anteilige ordentliche Aufwendungen	153.963,69-	118.570-	130.433,78-	11.864	0	0,00	11.864	0,00
20	= Anteiliges veranschlagtes ordentliches Ergebnis	153.191,11-	88.270-	129.629,22-	41.359	0	0,00	41.359	0,00
21	= Erträge aus internen Leistungen	18.087,00	4.560	9.920,34	5.360-	0	0,00	5.360-	0,00
24	= Aufwendungen für interne Leistungen	0,00	0	0,00	0	0	0,00	0	0,00
27	- kalkulatorische Kosten	19,20-	0	19,20-	19	0	0,00	19	0,00
28	= Veranschlagtes kalkulatorisches Ergebnis	18.067,80	4.560	9.901,14	5.341-	0	0,00	5.341-	0,00
29	= Veranschlagter Nettoressourcenbedarf/-überschuss	135.123,31-	83.710-	119.728,08-	36.018	0	0,00	36.018	0,00

11210300 Ausbildung

lfd. Nr.	Schlüsselprodukt über Kostenstellen Ertrags- und Aufwandsarten	Ergebnis Vorjahr 2018 EUR	Fortgeschriebener Ansatz 2019 EUR	Ergebnis 2019 EUR	Vergleich Ansatz-Ergebnis EUR	Ergänzende Festlegungen im HH-Vollzug EUR	Ermächtigungsübertragung aus 2018 EUR	Verfügbare Mittel abzgl. Ergebnis EUR	Ermächtigungsübertragung nach 2020 EUR
		1	2	3	4	5	6	7	8
2 +	Zuweisungen und Zuwendungen, Umlagen	0,00	5.880	6.052,00	172-	0	0,00	172-	0,00
	31410000 Zuweis. Lfd. Zwecke Land	0,00	5.880	6.052,00	172-	0	0,00	172-	0,00
11 =	Anteilige ordentliche Erträge	0,00	5.880	6.052,00	172-	0	0,00	172-	0,00
12 -	Personalaufwendungen	21.316,35-	26.790-	26.483,17-	307-	0	0,00	307-	0,00
	40110000 Beamte	4.995,12-	2.650-	2.597,56-	52-	0	0,00	52-	0,00
	40120000 Dienstaufwendungen Beschäftigte	12.701,71-	18.420-	18.495,46-	75	0	0,00	75	0,00
	40220000 Beiträge zu Versorgungskasse Beschäftigt	1.074,61-	1.530-	1.599,69-	70	0	0,00	70	0,00
	40320000 Sozialversicherungsbeiträge Beschäftigte	2.544,91-	4.190-	3.790,46-	400-	0	0,00	400-	0,00
14 -	Aufwendungen für Sach- und Dienstleistungen	0,00	1.400-	1.588,00-	188	0	0,00	188	0,00
	42610000 Besondere Aufwendungen für Beschäftigte	0,00	1.400-	1.588,00-	188	0	0,00	188	0,00
19 =	Anteilige ordentliche Aufwendungen	21.316,35-	28.190-	28.071,17-	119-	0	0,00	119-	0,00
20 =	Anteiliges veranschlagtes ordentliches Ergebnis	21.316,35-	22.310-	22.019,17-	291-	0	0,00	291-	0,00
21 =	Erträge aus internen Leistungen	0,00	0	0,00	0	0	0,00	0	0,00
24 =	Aufwendungen für interne Leistungen	0,00	0	0,00	0	0	0,00	0	0,00
28 =	Veranschlagtes kalkulatorisches Ergebnis	0,00	0	0,00	0	0	0,00	0	0,00

881 Biberach/Baden

lfd. Nr.	Schlüsselprodukt über Kostenstellen Ertrags- und Aufwandsarten	Ergebnis Vorjahr 2018 EUR	Fortgeschriebener Ansatz 2019 EUR	Ergebnis 2019 EUR	Vergleich Ansatz-Ergebnis EUR	Ergänzende Festlegungen im HH-Vollzug EUR	Ermächtigungsübertragung aus 2018 EUR	Verfügbare Mittel abzgl. Ergebnis EUR	Ermächtigungsübertragung nach 2020 EUR
		1	2	3	4	5	6	7	8
29	= Veranschlagter Nettoressourcenbedarf/-überschuss	21.316,35-	22.310-	22.019,17-	291-	0	0,00	291-	0,00

11220000 Finanzverwaltung, Kasse

lfd. Nr.	Schlüsselprodukt über Kostenstellen Ertrags- und Aufwandsarten	Ergebnis Vorjahr 2018 EUR	Fortgeschriebener Ansatz 2019 EUR	Ergebnis 2019 EUR	Vergleich Ansatz-Ergebnis EUR	Ergänzende Festlegungen im HH-Vollzug EUR	Ermächtigungsübertragung aus 2018 EUR	Verfügbare Mittel abzgl. Ergebnis EUR	Ermächtigungsübertragung nach 2020 EUR
		1	2	3	4	5	6	7	8
5 +	Entgelte für öffentliche Leistungen oder Einrichtungen	15,00	0	10,00	10-	0	0,00	10-	0,00
	33110000 Verwaltungsgebühren	15,00	0	10,00	10-	0	0,00	10-	0,00
7 +	Kostenerstattungen und Kostenumlagen	97.420,48	28.900	91.467,37	62.567-	0	0,00	62.567-	0,00
	34820000 Erstattungen von Gemeinden und GV	31.775,15	10.000	36.031,70	26.032-	0	0,00	26.032-	0,00
	34850000 Erstattungen von verbundenen Unternehmen	59.681,65	18.900	55.435,67	36.536-	0	0,00	36.536-	0,00
	34880000 Erstattungen von übrigen Bereichen	5.963,68	0	0,00	0	0	0,00	0	0,00
8 +	Zinsen und ähnliche Erträge	139,48	0	111,94	112-	0	0,00	112-	0,00
	36990010 Weiterbelastung Bankgebühren	139,48	0	111,94	112-	0	0,00	112-	0,00
10 +	Sonstige ordentliche Erträge	8.689,22	6.500	62.275,42	55.775-	0	0,00	55.775-	0,00
	35610000 Bußgelder	50,00	0	0,00	0	0	0,00	0	0,00
	35620000 Säumniszuschläge, Mahngebühren und ähnl	2.240,02	6.500	2.301,10	4.199	0	0,00	4.199	0,00
	35620200 Nachzahlungszinsen	6.387,00	0	60.226,00	60.226-	0	0,00	60.226-	0,00
	35620300 Verspätungszuschlag	10,00	0	255,00-	255	0	0,00	255	0,00
	35910100 Ausb. Kleinbetrag	1,75	0	0,74	1-	0	0,00	1-	0,00
	35910500 Ertrag aus diversen Differenzen	0,45	0	2,58	3-	0	0,00	3-	0,00
11 =	Anteilige ordentliche Erträge	106.264,18	35.400	153.864,73	118.465-	0	0,00	118.465-	0,00
12 -	Personalaufwendungen	202.233,52-	231.910-	235.135,48-	3.225	0	0,00	3.225	0,00
	40110000 Beamte	31.740,80-	36.610-	35.959,76-	650-	0	0,00	650-	0,00

881 Biberach/Baden

lfd. Nr.	Schlüsselprodukt über Kostenstellen	Ergebnis Vorjahr 2018 EUR	Fortgeschriebener Ansatz 2019 EUR	Ergebnis 2019 EUR	Vergleich Ansatz-Ergebnis EUR	Ergänzende Festlegungen im HH-Vollzug EUR	Ermächtigungsübertragung aus 2018 EUR	Verfügbare Mittel abzgl. Ergebnis EUR	Ermächtigungsübertragung nach 2020 EUR
	Ertrags- und Aufwandsarten	1	2	3	4	5	6	7	8
	40120000 Dienstaufwendungen Beschäftigte	87.710,16-	91.200-	92.287,54-	1.088	0	0,00	1.088	0,00
	40210000 Beiträge Versorgungskasse Beamte	54.895,40-	76.100-	77.129,48-	1.029	0	0,00	1.029	0,00
	40220000 Beiträge zu Versorgungskasse Beschäftigt	7.822,43-	7.620-	8.447,17-	827	0	0,00	827	0,00
	40320000 Sozialversicherungsbeiträge Beschäftigte	17.141,93-	18.650-	18.601,93-	48-	0	0,00	48-	0,00
	40410000 Beihilfen, Unterstützungs. Bedienstete	2.922,80-	1.730-	2.709,60-	980	0	0,00	980	0,00
14	- Aufwendungen für Sach- und Dienstleistungen	18.959,39-	18.220-	20.145,39-	1.925	0	0,00	1.925	0,00
	42220000 Erwerb von geringwertigen Vermögensgegen	717,57-	600-	0,00	600-	0	0,00	600-	0,00
	42610000 Besondere Aufwendungen für Beschäftigte	1.735,85-	1.200-	862,70-	337-	0	0,00	337-	0,00
	42710000 Besondere Verwaltungs- und Betriebsaufw	16.505,97-	16.420-	19.282,69-	2.863	0	0,00	2.863	0,00
15	- Abschreibungen	772,85-	300-	799,06-	499	0	0,00	499	0,00
16	- Zinsen und ähnliche Aufwendungen	150,38-	0	120,94-	121	0	0,00	121	0,00
	45930010 Aufwand aus Bankgebühren	150,38-	0	120,94-	121	0	0,00	121	0,00
18	- Sonstige ordentliche Aufwendungen	11.692,60-	8.300-	46.256,75-	37.957	0	0,00	37.957	0,00
	44310000 Geschäftsaufwendungen	8.760,46-	4.000-	4.942,24-	942	0	0,00	942	0,00
	44317000 Dienstreisen, Reisekosten	437,80-	300-	414,20-	114	0	0,00	114	0,00
	44820000 Säumniszuschläge u.ä.	2.494,00-	4.000-	40.900,00-	36.900	0	0,00	36.900	0,00

881 Biberach/Baden

lfd. Nr.	Schlüsselprodukt über Kostenstellen	Ergebnis Vorjahr 2018 EUR	Fortgeschriebener Ansatz 2019 EUR	Ergebnis 2019 EUR	Vergleich Ansatz-Ergebnis EUR	Ergänzende Festlegungen im HH-Vollzug EUR	Ermächtigungsübertragung aus 2018 EUR	Verfügbare Mittel abzgl. Ergebnis EUR	Ermächtigungsübertragung nach 2020 EUR
	Ertrags- und Aufwandsarten	1	2	3	4	5	6	7	8
	44910500 Aufwand für diverse Differenzen	0,34-	0	0,31-	0	0	0,00	0	0,00
19	= Anteilige ordentliche Aufwendungen	233.808,74-	258.730-	302.457,62-	43.728	0	0,00	43.728	0,00
20	= Anteiliges veranschlagtes ordentliches Ergebnis	127.544,56-	223.330-	148.592,89-	74.737-	0	0,00	74.737-	0,00
21	= Erträge aus internen Leistungen	14.643,00	22.000	19.146,06	2.854	0	0,00	2.854	0,00
24	= Aufwendungen für interne Leistungen	0,00	0	0,00	0	0	0,00	0	0,00
27	- kalkulatorische Kosten	97,01-	0	65,76-	66	0	0,00	66	0,00
28	= Veranschlagtes kalkulatorisches Ergebnis	14.545,99	22.000	19.080,30	2.920	0	0,00	2.920	0,00
29	= Veranschlagter Nettoressourcenbedarf/-überschuss	112.998,57-	201.330-	129.512,59-	71.817-	0	0,00	71.817-	0,00

11230000 Justitiariat, Versicherungen

lfd. Nr.	Schlüsselprodukt über Kostenstellen Ertrags- und Aufwandsarten	Ergebnis Vorjahr 2018 EUR	Fortgeschriebener Ansatz 2019 EUR	Ergebnis 2019 EUR	Vergleich Ansatz-Ergebnis EUR	Ergänzende Festlegungen im HH-Vollzug EUR	Ermächtigungsübertragung aus 2018 EUR	Verfügbare Mittel abzgl. Ergebnis EUR	Ermächtigungsübertragung nach 2020 EUR
		1	2	3	4	5	6	7	8
7 +	Kostenerstattungen und Kostenumlagen	2.077,78	0	1.784,28	1.784-	0	0,00	1.784-	0,00
	34820000 Erstattungen von Gemeinden und GV	1.580,81	0	1.784,28	1.784-	0	0,00	1.784-	0,00
	34880000 Erstattungen von übrigen Bereichen	496,97	0	0,00	0	0	0,00	0	0,00
11 =	Anteilige ordentliche Erträge	2.077,78	0	1.784,28	1.784-	0	0,00	1.784-	0,00
12 -	Personalaufwendungen	3.716,37-	6.720-	4.220,00-	2.500-	0	0,00	2.500-	0,00
	40110000 Beamte	2.645,10-	3.060-	2.996,58-	63-	0	0,00	63-	0,00
	40120000 Dienstaufwendungen Beschäftigte	0,00	1.800-	0,00	1.800-	0	0,00	1.800-	0,00
	40210000 Beiträge Versorgungskasse Beamte	1.083,37-	1.180-	1.236,62-	57	0	0,00	57	0,00
	40220000 Beiträge zu Versorgungskasse Beschäftigt	0,00	150-	0,00	150-	0	0,00	150-	0,00
	40320000 Sozialversicherungsbeiträge Beschäftigte	0,00	380-	0,00	380-	0	0,00	380-	0,00
	40410000 Beihilfen, Unterstützungs. Bedienstete	12,10	150-	13,20	163-	0	0,00	163-	0,00
18 -	Sonstige ordentliche Aufwendungen	18.346,44-	21.960-	18.574,71-	3.385-	0	0,00	3.385-	0,00
	44310000 Geschäftsaufwendungen	369,72-	4.000-	595,00-	3.405-	0	0,00	3.405-	0,00
	44317000 Dienstreisen, Reisekosten	43,90-	0	46,90-	47	0	0,00	47	0,00
	44410000 Steuern, Vers., Schadensfälle, Sonderabg	17.932,82-	17.960-	17.932,81-	27-	0	0,00	27-	0,00
19 =	Anteilige ordentliche Aufwendungen	22.062,81-	28.680-	22.794,71-	5.885-	0	0,00	5.885-	0,00

881 Biberach/Baden

lfd. Nr.	Schlüsselprodukt über Kostenstellen	Ergebnis Vorjahr 2018 EUR	Fortgeschriebener Ansatz 2019 EUR	Ergebnis 2019 EUR	Vergleich Ansatz-Ergebnis EUR	Ergänzende Festlegungen im HH-Vollzug EUR	Ermächtigung übertragung aus 2018 EUR	Verfügbare Mittel abzgl. Ergebnis EUR	Ermächtigungsübertragung nach 2020 EUR
	Ertrags- und Aufwandsarten	1	2	3	4	5	6	7	8
20	= Anteiliges veranschlagtes ordentliches Ergebnis	19.985,03-	28.680-	21.010,43-	7.670-	0	0,00	7.670-	0,00
21	= Erträge aus internen Leistungen	0,00	2.300	633,00	1.667	0	0,00	1.667	0,00
24	= Aufwendungen für interne Leistungen	0,00	0	0,00	0	0	0,00	0	0,00
27	- kalkulatorische Kosten	21,66-	0	22,00-	22	0	0,00	22	0,00
28	= Veranschlagtes kalkulatorisches Ergebnis	21,66-	2.300	611,00	1.689	0	0,00	1.689	0,00
29	= Veranschlagter Nettoressourcenbedarf/-überschuss	20.006,69-	26.380-	20.399,43-	5.981-	0	0,00	5.981-	0,00

11240000 Planung Neu-, Um- u. Erweiterungsbauten

lfd. Nr.	Schlüsselprodukt über Kostenstellen Ertrags- und Aufwandsarten	Ergebnis Vorjahr 2018 EUR	Fortgeschriebener Ansatz 2019 EUR	Ergebnis 2019 EUR	Vergleich Ansatz-Ergebnis EUR	Ergänzende Festlegungen im HH-Vollzug EUR	Ermächtigungsübertragung aus 2018 EUR	Verfügbare Mittel abzgl. Ergebnis EUR	Ermächtigungsübertragung nach 2020 EUR
		1	2	3	4	5	6	7	8
2 +	Zuweisungen und Zuwendungen, Umlagen	2.500,00	0	0,00	0	0	0,00	0	0,00
	31480000 Zuweis. lfd. Zwecke übr. Bereich	2.500,00	0	0,00	0	0	0,00	0	0,00
3 +	Aufgelöste Investitionszuwendungen und -beiträge	49.468,82	14.520	49.468,82	34.949-	0	0,00	34.949-	0,00
5 +	Entgelte für öffentliche Leistungen oder Einrichtungen	4.714,15	4.300	3.120,00	1.180	0	0,00	1.180	0,00
	33210000 Benutzungsgebühren und ähnliche Entgelte	4.714,15	4.300	3.120,00	1.180	0	0,00	1.180	0,00
6 +	Sonstige privatrechtliche Leistungsentgelte	52.794,70	55.380	81.567,87	26.188-	0	0,00	26.188-	0,00
	34110000 Mieten und Pachten	52.461,74	55.030	80.082,43	25.052-	0	0,00	25.052-	0,00
	34210000 Erträge aus Verkauf	0,00	350	5,00	345	0	0,00	345	0,00
	34610000 Sonstige privatrechtl. Leistungsentgelte	332,96	0	1.480,44	1.480-	0	0,00	1.480-	0,00
7 +	Kostenerstattungen und Kostenumlagen	1.921,26	0	1.463,18	1.463-	0	0,00	1.463-	0,00
	34870000 Erstattungen von privaten Unternehmen	223,71	0	1.018,83	1.019-	0	0,00	1.019-	0,00
	34880000 Erstattungen von übrigen Bereichen	1.697,55	0	444,35	444-	0	0,00	444-	0,00
10 +	Sonstige ordentliche Erträge	56,38	0	56,38	56-	0	0,00	56-	0,00
	35710000 Auflösung von sonstigen Sonderposten	56,38	0	56,38	56-	0	0,00	56-	0,00
11 =	Anteilige ordentliche Erträge	111.455,31	74.200	135.676,25	61.476-	0	0,00	61.476-	0,00
12 -	Personalaufwendungen	100.876,76-	140.210-	98.474,04-	41.736-	0	0,00	41.736-	0,00

881 Biberach/Baden

lfd. Nr.	Schlüsselprodukt über Kostenstellen	Ergebnis Vorjahr 2018 EUR	Fortgeschriebener Ansatz 2019 EUR	Ergebnis 2019 EUR	Vergleich Ansatz-Ergebnis EUR	Ergänzende Festlegungen im HH-Vollzug EUR	Ermächtigung aus Übertragung aus 2018 EUR	Verfügbare Mittel abzgl. Ergebnis EUR	Ermächtigungsübertragung nach 2020 EUR
	Ertrags- und Aufwandsarten	1	2	3	4	5	6	7	8
	40120000 Dienstaufwendungen Beschäftigte	77.851,19-	108.160-	75.862,79-	32.297-	0	0,00	32.297-	0,00
	40220000 Beiträge zu Versorgungskasse Beschäftigt	6.744,06-	9.030-	6.993,99-	2.036-	0	0,00	2.036-	0,00
	40320000 Sozialversicherungsbeiträge Beschäftigte	16.277,51-	23.010-	15.613,26-	7.397-	0	0,00	7.397-	0,00
	40410000 Beihilfen, Unterstützungs. Bedienstete	4,00-	10-	4,00-	6-	0	0,00	6-	0,00
14	- Aufwendungen für Sach- und Dienstleistungen	141.670,18-	160.140-	127.556,32-	32.584-	0	0,00	32.584-	0,00
	42110000 Unterh. Grundst. und bauli. Anlagen	62.721,07-	81.550-	27.875,45-	53.675-	0	0,00	53.675-	0,00
	42210000 Unterhaltung des beweglichen Vermögens	408,50-	440-	2.584,58-	2.145	0	0,00	2.145	0,00
	42220000 Erwerb von geringwertigen Vermögensgegen	5.671,93-	1.000-	5.716,53-	4.717	0	0,00	4.717	0,00
	42410000 Bewirtschaftung der Grundstücke und baul	72.868,68-	77.150-	91.379,76-	14.230	0	0,00	14.230	0,00
15	- Abschreibungen	113.427,51-	102.920-	113.085,91-	10.166	0	0,00	10.166	0,00
18	- Sonstige ordentliche Aufwendungen	21.258,65-	19.630-	12.810,26-	6.820-	0	0,00	6.820-	0,00
	44110000 Sonstige Personal- und Versorgungsaufw.	0,00	0	644,58-	645	0	0,00	645	0,00
	44310000 Geschäftsaufwendungen	8.073,31-	5.380-	7.708,52-	2.329	0	0,00	2.329	0,00
	44317000 Dienstreisen, Reisekosten	0,00	150-	0,00	150-	0	0,00	150-	0,00
	44410000 Steuern, Vers., Schadensfälle, Sonderabg	13.185,34-	14.100-	4.457,16-	9.643-	0	0,00	9.643-	0,00
19	= Anteilige ordentliche Aufwendungen	377.233,10-	422.900-	351.926,53-	70.973-	0	0,00	70.973-	0,00
20	= Anteiliges veranschlagtes ordentliches Ergebnis	265.777,79-	348.700-	216.250,28-	132.450-	0	0,00	132.450-	0,00

881 Biberach/Baden

lfd. Nr.	Schlüsselprodukt über Kostenstellen	Ergebnis Vorjahr 2018 EUR	Fortgeschriebener Ansatz 2019 EUR	Ergebnis 2019 EUR	Vergleich Ansatz-Ergebnis EUR	Ergänzende Festlegungen im HH-Vollzug EUR	Ermächtigung-übertragung aus 2018 EUR	Verfügbare Mittel abzgl. Ergebnis EUR	Ermächtigungs-übertragung nach 2020 EUR
	Ertrags- und Aufwandsarten	1	2	3	4	5	6	7	8
21	= Erträge aus internen Leistungen	0,00	25.720	0,00	25.720	0	0,00	25.720	0,00
24	= Aufwendungen für interne Leistungen	35.459,68	53.210	46.072,80	7.137-	0	0,00	7.137-	0,00
27	- kalkulatorische Kosten	62.192,55	0	59.636,48	59.636	0	0,00	59.636	0,00
28	= Veranschlagtes kalkulatorisches Ergebnis	97.652,23	27.490	105.709,28	78.219	0	0,00	78.219	0,00
29	= Veranschlagter Nettoressourcenbedarf/-überschuss	363.430,02	376.190	321.959,56	54.230-	0	0,00	54.230-	0,00

11250000 Grünanlagen, Werkstätten, Bauhof

lfd. Nr.	Schlüsselprodukt über Kostenstellen Ertrags- und Aufwandsarten	Ergebnis Vorjahr 2018 EUR	Fortgeschriebener Ansatz 2019 EUR	Ergebnis 2019 EUR	Vergleich Ansatz-Ergebnis EUR	Ergänzende Festlegungen im HH-Vollzug EUR	Ermächtigungsübertragung aus 2018 EUR	Verfügbare Mittel abzgl. Ergebnis EUR	Ermächtigungsübertragung nach 2020 EUR
		1	2	3	4	5	6	7	8
3 +	Aufgelöste Investitionszuwendungen und -beiträge	1.326,43	700	1.326,43	626-	0	0,00	626-	0,00
6 +	Sonstige privatrechtliche Leistungsentgelte	4.274,37	5.260	8.508,77	3.249-	0	0,00	3.249-	0,00
	34110000 Mieten und Pachten	2.998,65	3.130	2.280,00	850	0	0,00	850	0,00
	34610000 Sonstige privatrechtl. Leistungsentgelte	1.275,72	2.130	6.228,77	4.099-	0	0,00	4.099-	0,00
7 +	Kostenerstattungen und Kostenumlagen	39.579,64	26.550	57.254,18	30.704-	0	0,00	30.704-	0,00
	34850000 Erstattungen von verbundenen Unternehmen	39.533,89	26.300	57.089,80	30.790-	0	0,00	30.790-	0,00
	34870000 Erstattungen von privaten Unternehmen	45,75	250	164,38	86	0	0,00	86	0,00
9 +	Aktiviere Eigenleistungen und Bestandsveränderungen	19.059,12	0	27.871,20	27.871-	0	0,00	27.871-	0,00
11 =	Anteilige ordentliche Erträge	64.239,56	32.510	94.960,58	62.451-	0	0,00	62.451-	0,00
12 -	Personalaufwendungen	355.238,07	358.590	367.398,46	8.808	0	0,00	8.808	0,00
	40120000 Dienstaufwendungen Beschäftigte	274.012,58	276.940	281.786,63	4.847	0	0,00	4.847	0,00
	40220000 Beiträge zu Versorgungskasse Beschäftigt	24.022,65	23.180	25.425,13	2.245	0	0,00	2.245	0,00
	40320000 Sozialversicherungsbeiträge Beschäftigte	57.194,84	58.460	60.178,70	1.719	0	0,00	1.719	0,00
	40410000 Beihilfen, Unterstützungs- Bedienstete	8,00	10	8,00	2-	0	0,00	2-	0,00
14 -	Aufwendungen für Sach- und Dienstleistungen	78.873,70	91.560	89.911,89	1.648-	0	0,00	1.648-	0,00

881 Biberach/Baden

lfd. Nr.	Schlüsselprodukt über Kostenstellen	Ergebnis Vorjahr 2018 EUR	Fortgeschriebener Ansatz 2019 EUR	Ergebnis 2019 EUR	Vergleich Ansatz-Ergebnis EUR	Ergänzende Festlegungen im HH-Vollzug EUR	Ermächtigungsübertragung aus 2018 EUR	Verfügbare Mittel abzgl. Ergebnis EUR	Ermächtigungsübertragung nach 2020 EUR
	Ertrags- und Aufwandsarten	1	2	3	4	5	6	7	8
	42110000 Untern. Grundst. und bauli.Anlagen	9.787,18-	11.050-	21.051,70-	10.002	0	0,00	10.002	0,00
	42210000 Unterhaltung des beweglichen Vermögens	4.018,96-	12.000-	2.867,70-	9.132-	0	0,00	9.132-	0,00
	42220000 Erwerb von geringwertigen Vermögensgegen	7.559,42-	7.000-	6.148,90-	851-	0	0,00	851-	0,00
	42410000 Bewirtschaftung der Grundstücke und baul	21.043,32-	14.030-	18.112,18-	4.082	0	0,00	4.082	0,00
	42510000 Haltung von Fahrzeugen	27.236,50-	34.410-	30.905,94-	3.504-	0	0,00	3.504-	0,00
	42610000 Besondere Aufwendungen für Beschäftigte	7.623,52-	7.700-	9.097,76-	1.398	0	0,00	1.398	0,00
	42710000 Besondere Verwaltungs- und Betriebsaufw	1.604,80-	5.370-	1.727,71-	3.642-	0	0,00	3.642-	0,00
15	- Abschreibungen	26.380,18-	37.460-	32.031,21-	5.429-	0	0,00	5.429-	0,00
18	- Sonstige ordentliche Aufwendungen	9.348,52-	5.940-	10.119,63-	4.180	0	0,00	4.180	0,00
	44310000 Geschäftsaufwendungen	7.517,95-	4.250-	8.934,43-	4.684	0	0,00	4.684	0,00
	44317000 Dienstfahrten, Reisekosten	0,00	500-	0,00	500-	0	0,00	500-	0,00
	44410000 Steuern, Vers., Schadensfälle, Sonderabg	1.830,57-	1.190-	1.185,20-	5-	0	0,00	5-	0,00
19	= Anteilige ordentliche Aufwendungen	469.840,47-	493.550-	499.461,19-	5.911	0	0,00	5.911	0,00
20	= Anteiliges veranschlagtes ordentliches Ergebnis	405.600,91-	461.040-	404.500,61-	56.539-	0	0,00	56.539-	0,00
21	= Erträge aus internen Leistungen	397.490,44	458.360	395.958,27	62.402	0	0,00	62.402	0,00
24	= Aufwendungen für interne Leistungen	0,00	0	0,00	0	0	0,00	0	0,00
27	- kalkulatorische Kosten	9.208,22-	0	12.174,21-	12.174	0	0,00	12.174	0,00

881 Biberach/Baden

lfd. Nr.	Schlüsselprodukt über Kostenstellen	Ergebnis Vorjahr 2018	Fortgeschriebener Ansatz 2019	Ergebnis 2019	Vergleich Ansatz-Ergebnis	Ergänzende Festlegungen im HH-Vollzug	Ermächtigung-übertragung aus 2018	Verfügbare Mittel abzgl. Ergebnis	Ermächtigungs-übertragung nach 2020
	Ertrags- und Aufwandsarten	EUR	EUR	EUR	EUR	EUR	EUR	EUR	EUR
		1	2	3	4	5	6	7	8
28	= Veranschlagtes kalkulatorisches Ergebnis	388.282,22	458.360	383.784,06	74.576	0	0,00	74.576	0,00
29	= Veranschlagter Nettoressourcenbedarf/-überschuss	17.318,69-	2.680-	20.716,55-	18.037	0	0,00	18.037	0,00

11260000 Zentrale Dienstleistungen

lfd. Nr.	Schlüsselprodukt über Kostenstellen Ertrags- und Aufwandsarten	Ergebnis Vorjahr 2018 EUR	Fortgeschriebener Ansatz 2019 EUR	Ergebnis 2019 EUR	Vergleich Ansatz-Ergebnis EUR	Ergänzende Festlegungen im HH-Vollzug EUR	Ermächtigungsübertragung aus 2018 EUR	Verfügbare Mittel abzgl. Ergebnis EUR	Ermächtigungsübertragung nach 2020 EUR
		1	2	3	4	5	6	7	8
6 +	Sonstige privatrechtliche Leistungsentgelte	47,99	0	10,00	10-	0	0,00	10-	0,00
	34610000 Sonstige privatrechtl. Leistungsentgelte	47,99	0	10,00	10-	0	0,00	10-	0,00
11 =	Anteilige ordentliche Erträge	47,99	0	10,00	10-	0	0,00	10-	0,00
12 -	Personalaufwendungen	8.949,20	9.430-	9.231,70-	198-	0	0,00	198-	0,00
	40120000 Dienstaufwendungen Beschäftigte	6.934,65-	7.310-	7.116,33-	194-	0	0,00	194-	0,00
	40220000 Beiträge zu Versorgungskasse Beschäftigt	599,72-	610-	632,06-	22	0	0,00	22	0,00
	40320000 Sozialversicherungsbeiträge Beschäftigte	1.414,83-	1.510-	1.483,31-	27-	0	0,00	27-	0,00
14 -	Aufwendungen für Sach- und Dienstleistungen	189,50-	0	261,79-	262	0	0,00	262	0,00
	42220000 Erwerb von geringwertigen Vermögensgegen	0,00	0	261,79-	262	0	0,00	262	0,00
	42710000 Besondere Verwaltungs- und Betriebsaufwe	189,50-	0	0,00	0	0	0,00	0	0,00
15 -	Abschreibungen	1.312,69-	0	1.312,69-	1.313	0	0,00	1.313	0,00
18 -	Sonstige ordentliche Aufwendungen	15.059,48-	17.670-	15.425,55-	2.244-	0	0,00	2.244-	0,00
	44310000 Geschäftsaufwendungen	15.059,48-	17.670-	15.425,55-	2.244-	0	0,00	2.244-	0,00
19 =	Anteilige ordentliche Aufwendungen	25.510,87-	27.100-	26.231,73-	868-	0	0,00	868-	0,00
20 =	Anteiliges veranschlagtes ordentliches Ergebnis	25.462,88-	27.100-	26.221,73-	878-	0	0,00	878-	0,00

881 Biberach/Baden

lfd. Nr.	Schlüsselprodukt über Kostenstellen	Ergebnis Vorjahr 2018 EUR	Fortgeschriebener Ansatz 2019 EUR	Ergebnis 2019 EUR	Vergleich Ansatz-Ergebnis EUR	Ergänzende Festlegungen im HH-Vollzug EUR	Ermächtigung-übertragung aus 2018 EUR	Verfügbare Mittel abzgl. Ergebnis EUR	Ermächtigungs-übertragung nach 2020 EUR
	Ertrags- und Aufwandsarten	1	2	3	4	5	6	7	8
21 =	Erträge aus internen Leistungen	0,00	1.920	949,35	971	0	0,00	971	0,00
24 =	Aufwendungen für interne Leistungen	0,00	0	0,00	0	0	0,00	0	0,00
27 -	kalkulatorische Kosten	263,02-	0	210,52-	211	0	0,00	211	0,00
28 =	Veranschlagtes kalkulatorisches Ergebnis	263,02-	1.920	738,83	1.181	0	0,00	1.181	0,00
29 =	Veranschlagter Nettoressourcenbedarf/-überschuss	25.725,90-	25.180-	25.482,90-	303	0	0,00	303	0,00

11300000 Presse- und Öffentlichkeitsarbeit

lfd. Nr.	Schlüsselprodukt über Kostenstellen Ertrags- und Aufwandsarten	Ergebnis Vorjahr 2018 EUR	Fortgeschriebener Ansatz 2019 EUR	Ergebnis 2019 EUR	Vergleich Ansatz-Ergebnis EUR	Ergänzende Festlegungen im HH-Vollzug EUR	Ermächtigungsübertragung aus 2018 EUR	Verfügbare Mittel abzgl. Ergebnis EUR	Ermächtigungsübertragung nach 2020 EUR
		1	2	3	4	5	6	7	8
11	= Anteilige ordentliche Erträge	0,00	0	0,00	0	0	0,00	0	0,00
12	- Personalaufwendungen	3.128,02-	2.400-	1.866,42-	534-	0	0,00	534-	0,00
	40120000 Dienstaufwendungen Beschäftigte	2.364,80-	1.850-	1.405,78-	444-	0	0,00	444-	0,00
	40220000 Beiträge zu Versorgungskasse Beschäftigt	226,23-	160-	163,82-	4	0	0,00	4	0,00
	40320000 Sozialversicherungsbeiträge Beschäftigte	536,99-	390-	296,82-	93-	0	0,00	93-	0,00
14	- Aufwendungen für Sach- und Dienstleistungen	940,80-	1.050-	1.045,67-	4-	0	0,00	4-	0,00
	42610000 Besondere Aufwendungen für Beschäftigte	395,40-	0	0,00	0	0	0,00	0	0,00
	42710000 Besondere Verwaltungs- und Betriebsaufwe	545,40-	1.050-	1.045,67-	4-	0	0,00	4-	0,00
19	= Anteilige ordentliche Aufwendungen	4.068,82-	3.450-	2.912,09-	538-	0	0,00	538-	0,00
20	= Anteiliges veranschlagtes ordentliches Ergebnis	4.068,82-	3.450-	2.912,09-	538-	0	0,00	538-	0,00
21	= Erträge aus internen Leistungen	0,00	240	0,00	240	0	0,00	240	0,00
24	= Aufwendungen für interne Leistungen	0,00	0	0,00	0	0	0,00	0	0,00
28	= Veranschlagtes kalkulatorisches Ergebnis	0,00	240	0,00	240	0	0,00	240	0,00
29	= Veranschlagter Nettoressourcenbedarf/-überschuss	4.068,82-	3.210-	2.912,09-	298-	0	0,00	298-	0,00

11320000 Abgabewesen

lfd. Nr.	Schlüsselprodukt über Kostenstellen Ertrags- und Aufwandsarten	Ergebnis Vorjahr 2018 EUR	Fortgeschriebener Ansatz 2019 EUR	Ergebnis 2019 EUR	Vergleich Ansatz-Ergebnis EUR	Ergänzende Festlegungen im HH-Vollzug EUR	Ermächtigungsübertragung aus 2018 EUR	Verfügbare Mittel abzgl. Ergebnis EUR	Ermächtigungsübertragung nach 2020 EUR
		1	2	3	4	5	6	7	8
7 +	Kostenerstattungen und Kostenumlagen	10.388,93	0	8.921,39	8.921,-	0	0,00	8.921,-	0,00
	34820000 Erstattungen von Gemeinden und GV	7.904,06	0	8.921,39	8.921,-	0	0,00	8.921,-	0,00
	34880000 Erstattungen von übrigen Bereichen	2.484,87	0	0,00	0	0	0,00	0	0,00
10 +	Sonstige ordentliche Erträge	25,50	30	30,60	1-	0	0,00	1-	0,00
	35910000 Andere sonstige ordentliche Erträge	25,50	30	30,60	1-	0	0,00	1-	0,00
11 =	Anteilige ordentliche Erträge	10.414,43	30	8.951,99	8.922,-	0	0,00	8.922,-	0,00
12 -	Personalaufwendungen	49.373,88	55.090	35.787,99	19.302-	0	0,00	19.302-	0,00
	40110000 Beamte	13.225,41	15.260	14.983,25	277-	0	0,00	277-	0,00
	40120000 Dienstaufwendungen Beschäftigte	23.810,73	25.780	10.269,95	15.510-	0	0,00	15.510-	0,00
	40210000 Beiträge Versorgungskasse Beamte	5.416,86	5.880	6.183,09	303	0	0,00	303	0,00
	40220000 Beiträge zu Versorgungskasse Beschäftigt	2.082,50	2.150	2.284,52	135	0	0,00	135	0,00
	40320000 Sozialversicherungsbeiträge Beschäftigte	4.898,88	5.300	2.133,18	3.167-	0	0,00	3.167-	0,00
	40410000 Beihilfen, Unterstützungs-, Bedienstete	60,50	720	66,00	786-	0	0,00	786-	0,00
14 -	Aufwendungen für Sach- und Dienstleistungen	2.483,91	2.370	1.886,03	484-	0	0,00	484-	0,00
	42610000 Besondere Aufwendungen für Beschäftigte	579,15	300	0,00	300-	0	0,00	300-	0,00
	42710000 Besondere Verwaltungs- und Betriebsaufwe	1.904,76	2.070	1.886,03	184-	0	0,00	184-	0,00

881 Biberach/Baden

lfd. Nr.	Schlüsselprodukt über Kostenstellen	Ergebnis Vorjahr 2018 EUR	Fortgeschriebener Ansatz 2019 EUR	Ergebnis 2019 EUR	Vergleich Ansatz-Ergebnis EUR	Ergänzende Festlegungen im HH-Vollzug EUR	Ermächtigungsübertragung aus 2018 EUR	Verfügbare Mittel abzgl. Ergebnis EUR	Ermächtigungsübertragung nach 2020 EUR
	Ertrags- und Aufwandsarten	1	2	3	4	5	6	7	8
18	- Sonstige ordentliche Aufwendungen	234,82-	150-	138,35-	12-	0	0,00	12-	0,00
	44310000 Geschäftsaufwendungen	148,20-	150-	136,60-	13-	0	0,00	13-	0,00
	44317000 Diensfahrten, Reisekosten	86,62-	0	1,75-	2	0	0,00	2	0,00
19	= Anteilige ordentliche Aufwendungen	52.092,61-	57.610-	37.812,37-	19.798-	0	0,00	19.798-	0,00
20	= Anteiliges veranschlagtes ordentliches Ergebnis	41.678,18-	57.580-	28.860,38-	28.720-	0	0,00	28.720-	0,00
21	= Erträge aus internen Leistungen	0,00	4.810	0,00	4.810	0	0,00	4.810	0,00
24	= Aufwendungen für interne Leistungen	0,00	0	0,00	0	0	0,00	0	0,00
28	= Veranschlagtes kalkulatorisches Ergebnis	0,00	4.810	0,00	4.810	0	0,00	4.810	0,00
29	= Veranschlagter Nettoressourcenbedarf/-überschuss	41.678,18-	52.770-	28.860,38-	23.910-	0	0,00	23.910-	0,00

11330000 Grundstücksmanagement

lfd. Nr.	Schlüsselprodukt über Kostenstellen Ertrags- und Aufwandsarten	Ergebnis Vorjahr 2018 EUR	Fortgeschriebener Ansatz 2019 EUR	Ergebnis 2019 EUR	Vergleich Ansatz-Ergebnis EUR	Ergänzende Festlegungen im HH-Vollzug EUR	Ermächtigungsübertragung aus 2018 EUR	Verfügbare Mittel abzgl. Ergebnis EUR	Ermächtigungsübertragung nach 2020 EUR
		1	2	3	4	5	6	7	8
5 +	Entgelte für öffentliche Leistungen oder Einrichtungen	0,00	0	10,00	10-	0	0,00	10-	0,00
	33110000 Verwaltungsgebühren	0,00	0	10,00	10-	0	0,00	10-	0,00
6 +	Sonstige privatrechtliche Leistungsentgelte	3.516,89	2.990	3.106,69	117-	0	0,00	117-	0,00
	34110000 Mieten und Pachten	3.516,89	2.990	3.089,47	99-	0	0,00	99-	0,00
	34610000 Sonstige privatrechtl. Leistungsentgelte	0,00	0	17,22	17-	0	0,00	17-	0,00
11 =	Anteilige ordentliche Erträge	3.516,89	2.990	3.116,69	127-	0	0,00	127-	0,00
12 -	Personalaufwendungen	29.489,52	31.770	27.887,46	3.883-	0	0,00	3.883-	0,00
	40110000 Beamte	15.151,97	16.320	16.091,70	228-	0	0,00	228-	0,00
	40120000 Dienstaufwendungen Beschäftigte	6.928,16	6.490	4.674,78	1.815-	0	0,00	1.815-	0,00
	40210000 Beiträge Versorgungskasse Beamte	5.416,86	6.380	5.590,19	790-	0	0,00	790-	0,00
	40220000 Beiträge zu Versorgungskasse Beschäftigt	589,58	540	560,68	21	0	0,00	21	0,00
	40320000 Sozialversicherungsbeiträge Beschäftigte	1.402,95	1.390	970,11	420-	0	0,00	420-	0,00
	40410000 Beihilfen, Unterstützungs-, Bedienstete	0,00	650	0,00	650-	0	0,00	650-	0,00
14 -	Aufwendungen für Sach- und Dienstleistungen	1.505,00	1.490	2.102,00	612	0	0,00	612	0,00
	42410000 Bewirtschaftung der Grundstücke und baul	1.505,00	1.490	2.102,00	612	0	0,00	612	0,00
15 -	Abschreibungen	1.700,46	8.800	1.700,46	7.100-	0	0,00	7.100-	0,00
18 -	Sonstige ordentliche Aufwendungen	4.501,37	4.150	6.17,80	3.532-	0	0,00	3.532-	0,00

881 Biberach/Baden

lfd. Nr.	Schlüsselprodukt über Kostenstellen	Ergebnis Vorjahr 2018 EUR	Fortgeschriebener Ansatz 2019 EUR	Ergebnis 2019 EUR	Vergleich Ansatz-Ergebnis EUR	Ergänzende Festlegungen im HH-Vollzug EUR	Ermächtigungsübertragung aus 2018 EUR	Verfügbare Mittel abzgl. Ergebnis EUR	Ermächtigungsübertragung nach 2020 EUR
	Ertrags- und Aufwandsarten	1	2	3	4	5	6	7	8
	44310000 Geschäftsaufwendungen	4.464,87-	4.000-	575,00-	3.425-	0	0,00	3.425-	0,00
	44317000 Dienstreisen, Reisekosten	36,50-	150-	42,80-	107-	0	0,00	107-	0,00
19	= Anteilige ordentliche Aufwendungen	37.196,35-	46.210-	32.307,72-	13.902-	0	0,00	13.902-	0,00
20	= Anteiliges veranschlagtes ordentliches Ergebnis	33.679,46-	43.220-	29.191,03-	14.029-	0	0,00	14.029-	0,00
21	= Erträge aus internen Leistungen	0,00	0	0,00	0	0	0,00	0	0,00
24	= Aufwendungen für interne Leistungen	0,00	0	6.067,20-	6.067	0	0,00	6.067	0,00
27	- kalkulatorische Kosten	64.592,09-	0	67.268,41-	67.268	0	0,00	67.268	0,00
28	= Veranschlagtes kalkulatorisches Ergebnis	64.592,09-	0	73.335,61-	73.336	0	0,00	73.336	0,00
29	= Veranschlagter Nettoressourcenbedarf/-überschuss	98.271,55-	43.220-	102.526,64-	59.307	0	0,00	59.307	0,00

THH1 Innere Verwaltung
 11 Innere Verwaltung
 1110 Steuerung

lfd. Nr.	Investitionsübersicht Einzahlungs- und Auszahlungsarten	Ergebnis Vorjahr 2018 EUR	1	Fortgeschriebener Ansatz 2019 EUR	2	Ergebnis 2019 EUR	3	Vergleich Ansatz-Ergebnis EUR	4	Ergänzende Festlegungen im HH-Vollzug EUR	5	Ermächtigungs- übertragung aus 2018 EUR	6	Verfügbare Mittel abzgl. Ergebnis EUR	7	Ermächtigungs- übertragung nach 2020 EUR	8
711109013000: Inventarbeschaffung																	
6	= Summe der Einzahlungen aus Investitionstätigkeit	0,00	0	0	0,00	0	0,00	0	0	0	0,00	0,00	0	0	0,00	0,00	
9	- Auszahlungen für den Erwerb von beweglichem Sachvermögen	24.536,99-	0	0	0,00	0	0,00	0	0	0	0,00	0,00	0	0	0,00	0,00	
13	= Summe der Auszahlungen aus Investitionstätigkeit	24.536,99-	0	0	0,00	0	0,00	0	0	0	0,00	0,00	0	0	0,00	0,00	
14	= Saldo aus Investitionstätigkeit	24.536,99-	0	0	0,00	0	0,00	0	0	0	0,00	0,00	0	0	0,00	0,00	
16	= Gesamtkosten der Maßnahme	24.536,99-	0	0	0,00	0	0,00	0	0	0	0,00	0,00	0	0	0,00	0,00	

THH1 Innere Verwaltung
11 Innere Verwaltung
1120 Organisation und EDV

lfd. Nr.	Investitionsübersicht Einzahlungs- und Auszahlungsarten	Ergebnis Vorjahr 2018 EUR	1	Fortgeschriebener Ansatz 2019 EUR	2	Ergebnis 2019 EUR	3	Vergleich Ansatz-Ergebnis EUR	4	Ergänzende Festlegungen im HH-Vollzug EUR	5	Ermächtigungs- übertragung aus 2018 EUR	6	Verfügbare Mittel abzgl. Ergebnis EUR	7	Ermächtigungs- übertragung nach 2020 EUR	8
711200000000: EDV-Ausstattung Rathaus																	
1	+	Einzahlungen aus Investitionszuwendungen	1.145,97	0	0,00	0	0,00	0	0	0,00	0	0,00	0	0	0,00	0,00	
6	=	Summe der Einzahlungen aus Investitionstätigkeit	1.145,97	0	0,00	0	0,00	0	0	0,00	0	0,00	0	0	0,00	0,00	
9	-	Auszahlungen für den Erwerb von beweglichem Sachvermögen	4.296,26	25.900-	1.428,89-	24.471-	24.471-	0	0	0,00	24.471-	0,00	24.471-	0,00	0,00	0,00	
13	=	Summe der Auszahlungen aus Investitionstätigkeit	4.296,26-	25.900-	1.428,89-	24.471-	24.471-	0	0	0,00	24.471-	0,00	24.471-	0,00	0,00	0,00	
14	=	Saldo aus Investitionstätigkeit	3.150,29-	25.900-	1.428,89-	24.471-	24.471-	0	0	0,00	24.471-	0,00	24.471-	0,00	0,00	0,00	
16	=	Gesamtkosten der Maßnahme	4.296,26-	25.900-	1.428,89-	24.471-	24.471-	0	0	0,00	24.471-	0,00	24.471-	0,00	0,00	0,00	

881 Biberach/Baden

THH1 Innere Verwaltung
 11 Innere Verwaltung
 1124 Gebäudemanagem., Techn. Immobilienmgmt

lfd. Nr.	Investitionsübersicht Einzahlungs- und Auszahlungsarten	Ergebnis Vorjahr 2018 EUR	Fortgeschriebener Ansatz 2019 EUR	Ergebnis 2019 EUR	Vergleich Ansatz-Ergebnis EUR	Ergänzende Festlegungen im HH-Vollzug EUR	Ermächtigungs- übertragung aus 2018 EUR	Verfügbare Mittel abzgl. Ergebnis EUR	Ermächtigungs- übertragung nach 2020 EUR
		1	2	3	4	5	6	7	8
711249123000: Baumaßnahmen Alte Fabrik Biberach									
6 =	Summe der Einzahlungen aus Investitionstätigkeit	0,00	0	0,00	0	0	0,00	0	0,00
7 -	Auszahlungen für den Erwerb von Grundstücken und Gebäuden	0,00	20.000-	0,00	20.000-	0	0,00	20.000-	0,00
13 =	Summe der Auszahlungen aus Investitionstätigkeit	0,00	20.000-	0,00	20.000-	0	0,00	20.000-	0,00
14 =	Saldo aus Investitionstätigkeit	0,00	20.000-	0,00	20.000-	0	0,00	20.000-	0,00
16 =	Gesamtkosten der Maßnahme	0,00	20.000-	0,00	20.000-	0	0,00	20.000-	0,00

711249222000: Baumaßnahmen Alte Schule Prinzbach									
6 =	Summe der Einzahlungen aus Investitionstätigkeit	0,00	0	0,00	0	0	0,00	0	0,00
7 -	Auszahlungen für den Erwerb von Grundstücken und Gebäuden	0,00	75.000-	0,00	75.000-	0	0,00	75.000-	0,00
8 -	Auszahlungen für Baumaßnahmen	0,00	0	1.630,35-	1.630	0	0,00	1.630	0,00
13 =	Summe der Auszahlungen aus Investitionstätigkeit	0,00	75.000-	1.630,35-	73.370-	0	0,00	73.370-	0,00
14 =	Saldo aus Investitionstätigkeit	0,00	75.000-	1.630,35-	73.370-	0	0,00	73.370-	0,00
16 =	Gesamtkosten der Maßnahme	0,00	75.000-	1.630,35-	73.370-	0	0,00	73.370-	0,00

THH1 Innere Verwaltung
11 Innere Verwaltung
1125 Grünanlagen, Werkstätten und Fahrzeuge

lfd. Nr.	Investitionsübersicht Einzahlungs- und Auszahlungsarten	Ergebnis Vorjahr 2018 EUR	1	Fortgeschriebener Ansatz 2019 EUR	2	Ergebnis 2019 EUR	3	Vergleich Ansatz-Ergebnis EUR	4	Ergänzende Festlegungen im HH-Vollzug EUR	5	Ermächtigungs- übertragung aus 2018 EUR	6	Verfügbare Mittel abzgl. Ergebnis EUR	7	Ermächtigungs- übertragung nach 2020 EUR	8
711259021000: Baumaßnahmen Bauhof Gebäude																	
6 =	Summe der Einzahlungen aus Investitionstätigkeit	0,00	0,00	0	0,00	0,00	0	0	0,00	0	0,00	0,00	0	0	0,00	0,00	
8 -	Auszahlungen für Baumaßnahmen	6.208,56-	6.208,56-	0	0,00	0,00	0	0	0,00	0	0,00	0,00	0	0	0,00	0,00	
13 =	Summe der Auszahlungen aus Investitionstätigkeit	6.208,56-	6.208,56-	0	0,00	0,00	0	0	0,00	0	0,00	0,00	0	0	0,00	0,00	
14 =	Saldo aus Investitionstätigkeit	6.208,56-	6.208,56-	0	0,00	0,00	0	0	0,00	0	0,00	0,00	0	0	0,00	0,00	
15 -	Aktivierte Eigenleistungen	19.059,12-	19.059,12-	0	0,00	0,00	0	0	0,00	0	0,00	0,00	0	0	0,00	0,00	
16 =	Gesamtkosten der Maßnahme	25.267,68-	25.267,68-	0	0,00	0,00	0	0	0,00	0	0,00	0,00	0	0	0,00	0,00	

711259041000: Beschaffung Fuhrpark																	
3 +	Einzahlungen aus der Veräußerung von Sachvermögen	0,00	0,00	0	310,23	310,23	310-	310-	0	0,00	0,00	0,00	310-	310-	0,00	0,00	
6 =	Summe der Einzahlungen aus Investitionstätigkeit	0,00	0,00	0	310,23	310,23	310-	310-	0	0,00	0,00	0,00	310-	310-	0,00	0,00	
9 -	Auszahlungen für den Erwerb von beweglichem Sachvermögen	52.163,28-	52.163,28-	5.000-	3.965,40-	3.965,40-	1.035-	1.035-	0	0,00	0,00	0,00	1.035-	1.035-	0,00	0,00	
13 =	Summe der Auszahlungen aus Investitionstätigkeit	52.163,28-	52.163,28-	5.000-	3.965,40-	3.965,40-	1.035-	1.035-	0	0,00	0,00	0,00	1.035-	1.035-	0,00	0,00	
14 =	Saldo aus Investitionstätigkeit	52.163,28-	52.163,28-	5.000-	3.655,17-	3.655,17-	1.345-	1.345-	0	0,00	0,00	0,00	1.345-	1.345-	0,00	0,00	
16 =	Gesamtkosten der Maßnahme	52.163,28-	52.163,28-	5.000-	3.965,40-	3.965,40-	1.035-	1.035-	0	0,00	0,00	0,00	1.035-	1.035-	0,00	0,00	

881 Biberach/Baden

lfd. Nr.	Investitionsübersicht Einzahlungs- und Auszahlungsarten	Ergebnis Vorjahr 2018 EUR	Fortgeschriebener Ansatz 2019 EUR	Ergebnis 2019 EUR	Vergleich Ansatz-Ergebnis EUR	Ergänzende Festlegungen im HH-Vollzug EUR	Ermächtigungs- übertragung aus 2018 EUR	Verfügbare Mittel abzgl. Ergebnis EUR	Ermächtigungs- übertragung nach 2020 EUR
		1	2	3	4	5	6	7	8
711259041001: Verkauf Fahrzeuge									
3	+ Einzahlungen aus der Veräußerung von Sachvermögen	12.200,00	0	0,00	0	0	0,00	0	0,00
6	= Summe der Einzahlungen aus Investitionstätigkeit	12.200,00	0	0,00	0	0	0,00	0	0,00
13	= Summe der Auszahlungen aus Investitionstätigkeit	0,00	0	0,00	0	0	0,00	0	0,00
14	= Saldo aus Investitionstätigkeit	12.200,00	0	0,00	0	0	0,00	0	0,00
16	= Gesamtkosten der Maßnahme	0,00	0	0,00	0	0	0,00	0	0,00
711259042000: Beschaffung Maschinen u. Werkzeuge									
6	= Summe der Einzahlungen aus Investitionstätigkeit	0,00	0	0,00	0	0	0,00	0	0,00
9	- Auszahlungen für den Erwerb von beweglichem Sachvermögen	9.607,14-	5.000-	0,00	5.000-	0	0,00	5.000-	0,00
13	= Summe der Auszahlungen aus Investitionstätigkeit	9.607,14-	5.000-	0,00	5.000-	0	0,00	5.000-	0,00
14	= Saldo aus Investitionstätigkeit	9.607,14-	5.000-	0,00	5.000-	0	0,00	5.000-	0,00
16	= Gesamtkosten der Maßnahme	9.607,14-	5.000-	0,00	5.000-	0	0,00	5.000-	0,00

THH1 Innere Verwaltung
11 Innere Verwaltung
1133 Grundstücksmanagement

lfd. Nr.	Investitionsübersicht Einzahlungs- und Auszahlungsarten	Ergebnis Vorjahr 2018 EUR	1	Fortgeschriebener Ansatz 2019 EUR	2	Ergebnis 2019 EUR	3	Vergleich Ansatz-Ergebnis EUR	4	Ergänzende Festlegungen im HH-Vollzug EUR	5	Ermächtigungs- übertragung aus 2018 EUR	6	Verfügbare Mittel abzgl. Ergebnis EUR	7	Ermächtigungs- übertragung nach 2020 EUR	8
711330000000: Erwerb von Grundstücken																	
6 =	Summe der Einzahlungen aus Investitionstätigkeit	0,00	0,00	0	0,00	0,00	0	0	0,00	0	0,00	0,00	0	0	0,00	0,00	0,00
7 -	Auszahlungen für den Erwerb von Grundstücken und Gebäuden	39.565,15-	39.565,15-	57.500-	3.753,11-	53.747-	0	53.747-	0,00	0	0,00	0,00	53.747-	0,00	0,00	0,00	0,00
8 -	Auszahlungen für Baumaßnahmen	0,00	0,00	0	403,90-	404	0	404	0,00	0	0,00	0,00	404	0,00	0,00	0,00	0,00
13 =	Summe der Auszahlungen aus Investitionstätigkeit	39.565,15-	39.565,15-	57.500-	4.157,01-	53.343-	0	53.343-	0,00	0	0,00	0,00	53.343-	0,00	0,00	0,00	0,00
14 =	Saldo aus Investitionstätigkeit	39.565,15-	39.565,15-	57.500-	4.157,01-	53.343-	0	53.343-	0,00	0	0,00	0,00	53.343-	0,00	0,00	0,00	0,00
16 =	Gesamtkosten der Maßnahme	39.565,15-	39.565,15-	57.500-	4.157,01-	53.343-	0	53.343-	0,00	0	0,00	0,00	53.343-	0,00	0,00	0,00	0,00

711330000001: Verkauf von Grundstücken																	
3 +	Einzahlungen aus der Veräußerung von Sachvermögen	0,00	0,00	50.000	90.040,00	40.040-	0	40.040-	0,00	0	0,00	0,00	40.040-	0,00	40.040-	0,00	0,00
6 =	Summe der Einzahlungen aus Investitionstätigkeit	0,00	0,00	50.000	90.040,00	40.040-	0	40.040-	0,00	0	0,00	0,00	40.040-	0,00	40.040-	0,00	0,00
13 =	Summe der Auszahlungen aus Investitionstätigkeit	0,00	0,00	0	0,00	0	0	0	0,00	0	0,00	0,00	0	0,00	0	0,00	0,00
14 =	Saldo aus Investitionstätigkeit	0,00	0,00	50.000	90.040,00	40.040-	0	40.040-	0,00	0	0,00	0,00	40.040-	0,00	40.040-	0,00	0,00
16 =	Gesamtkosten der Maßnahme	0,00	0,00	0	0,00	0	0	0	0,00	0	0,00	0,00	0	0,00	0	0,00	0,00

THH2 Dienstleistungen und Infrastruktur

lfd. Nr.	Teilergebnisrechnung Ertrags- und Aufwandsarten	Ergebnis Vorjahr 2018 EUR	1	Fortgeschriebener Ansatz 2019 EUR	2	Ergebnis 2019 EUR	3	Vergleich Ansatz-Ergebnis EUR	4	Ergänzende Festlegungen im HH-Vollzug EUR	5	Ermächtigungsübertragung aus 2018 EUR	6	Verfügbare Mittel abzgl. Ergebnis EUR	7	Ermächtigungsübertragung nach 2020 EUR	8
1 +	Steuern und ähnliche Abgaben	21.823,39		19.700		30.353,63		10.654-		0		0,00		10.654-		0,00	
2 +	Zuweisungen und Zuwendungen, Umlagen	688.386,47		739.110		793.143,98		54.034-		0		0,00		54.034-		0,00	
3 +	Aufgelöste Investitionszuwendungen und -beiträge	248.694,28		303.720		248.789,42		54.931		0		0,00		54.931		0,00	
4 +	Sonstige Transfererträge	0,00		0		435,00		435-		0		0,00		435-		0,00	
5 +	Entgelte für öffentliche Leistungen oder Einrichtungen	564.775,69		645.570		552.110,94		93.459		0		0,00		93.459		0,00	
6 +	Sonstige privatrechtliche Leistungsentgelte	139.228,13		110.360		162.650,68		52.291-		0		0,00		52.291-		0,00	
7 +	Kostenerstattungen und Kostenumlagen	47.907,65		46.030		29.993,44		16.037		0		0,00		16.037		0,00	
8 +	Zinsen und ähnliche Erträge	5.766,83		5.780		9.946,85		4.167-		0		0,00		4.167-		0,00	
9 +	Aktiviere Eigenleistungen und Bestandsveränderungen	7.586,64		0		0,00		0		0		0,00		0		0,00	
10 +	Sonstige ordentliche Erträge	123.849,24		124.450		120.451,62		3.998		0		0,00		3.998		0,00	
11 =	Anteilige ordentliche Erträge	1.848.018,32		1.994.720		1.947.875,56		46.844		0		0,00		46.844		0,00	
12 -	Personalaufwendungen	621.943,26-		797.360-		674.212,22-		123.148-		0		0,00		123.148-		0,00	
13 -	Versorgungsaufwendungen	0,00		3.000-		0,00		3.000-		0		0,00		3.000-		0,00	
14 -	Aufwendungen für Sach- und Dienstleistungen	684.891,85-		962.870-		714.753,74-		248.116-		0		0,00		248.116-		0,00	
15 -	Abschreibungen	593.495,26-		585.890-		612.902,21-		27.012		0		0,00		27.012		0,00	
17 -	Transferaufwendungen	1.180.477,91-		244.030-		1.122.650,25-		878.620		0		0,00		878.620		0,00	
18 -	Sonstige ordentliche Aufwendungen	287.089,31-		1.282.770-		271.245,55-		1.011.524-		0		0,00		1.011.524-		0,00	

881 Biberach/Baden

lfd. Nr.	Teilergebnisrechnung Ertrags- und Aufwandsarten	Ergebnis Vorjahr 2018 EUR	1	Fortgeschriebener Ansatz 2019 EUR	2	Ergebnis 2019 EUR	3	Vergleich Ansatz- Ergebnis EUR	4	Ergänzende Festlegungen im HH-Vollzug EUR	5	Ermächtigungs- übertragung aus 2018 EUR	6	Verfügbare Mittel abzgl. Ergebnis EUR	7	Ermächtigungs- übertragung nach 2020 EUR	8
19	= Anteilige ordentliche Aufwendungen	3.367.897,59-		3.875.920-		3.395.763,97-		480.156-		0		0,00		480.156-		0,00	
20	= Anteiliges ordentliches Ergebnis	1.519.879,27-		1.881.200-		1.447.888,41-		433.312-		0		0,00		433.312-		0,00	
21	+ Erträge aus internen Leistungen	98.098,78		15.190		102.892,84		87.703-		0		0,00		87.703-		0,00	
24	- Aufwendungen für interne Leistungen	501.583,13-		523.550-		846.995,94-		323.446		0		0,00		323.446		0,00	
27	- kalkulatorische Kosten	248.051,55-		0		252.166,03-		252.166		0		0,00		252.166		0,00	
28	= Kalkulatorisches Ergebnis	651.535,90-		508.360-		996.269,13-		487.909		0		0,00		487.909		0,00	
29	= Nettoressourcenbedarf/- überschuss	2.171.415,17-		2.389.560-		2.444.157,54-		54.598		0		0,00		54.598		0,00	

THH2 Dienstleistungen und Infrastruktur

lfd. Nr.	Teilfinanzrechnung Einzahlungs- und Auszahlungsarten	Ergebnis Vorjahr 2018 EUR	Fortgeschriebener Ansatz 2019 EUR	Ergebnis 2019 EUR	Vergleich Ansatz-Ergebnis EUR	Ergänzende Festlegungen im HH-Vollzug EUR	Ermächtigungs- übertragung aus 2018 EUR	Verfügbare Mittel abzgl. Ergebnis EUR	Ermächtigungs- übertragung nach 2020 EUR
		1	2	3	4	5	6	7	8
1 +	Summe der Einzahlungen aus laufender Verwaltungstätigkeit	1.584.941,54	1.691.000	1.673.603,34	17.397	0	0,00	17.397	0,00
2 -	Summe der Auszahlungen aus laufender Verwaltungstätigkeit	2.819.150,04	3.290.030	2.878.962,91	411.067	0	0,00	411.067	0,00
3 =	Anteiliger Zahlungsmittelüberschuss/-bedarf aus laufender Verwaltungstätigkeit	1.234.208,50	1.599.030	1.205.359,57	393.670	0	0,00	393.670	0,00
4 +	Einzahlungen aus Investitionszuwendungen	2.000,00	303.930	33.717,17	270.213	0	0,00	270.213	0,00
5 +	Einzahlungen aus Investitionsbeiträgen und ähnlichen Entgelten für Investitionstätigkeit	47.778,44	18.000	25.628,39	7.628	0	0,00	7.628	0,00
7 +	Einzahlungen aus der Veräußerung von Finanzvermögen	8.958,99	0	9.772,27	9.772	0	0,00	9.772	0,00
9 =	Summe der Einzahlungen aus Investitionstätigkeit	58.737,43	321.930	69.117,83	252.812	0	0,00	252.812	0,00
10 -	Auszahlungen für den Erwerb von Grundstücken und Gebäuden	26.714,08	1.596.080	3.722,45	1.592.358	0	0,00	1.592.358	0,00
11 -	Auszahlungen für Baumaßnahmen	284.496,23	0	710.748,37	710.748	0	0,00	710.748	0,00
12 -	Auszahlungen für den Erwerb von beweglichem Sachvermögen	23.094,86	33.400	21.383,20	12.017	0	0,00	12.017	0,00
13 -	Auszahlungen für den Erwerb von Finanzvermögen	62.020,89	18.650	83.330,61	64.681	0	0,00	64.681	0,00
14 -	Auszahlungen für Investitionsförderungsmaßnahmen	53.236,04	50.000	5.835,00	44.165	0	0,00	44.165	0,00

881 Biberach/Baden

lfd. Nr.	Teilfinanzrechnung Einzahlungs- und Auszahlungsarten	Ergebnis Vorjahr 2018 EUR	Fortgeschriebener Ansatz 2019 EUR	Ergebnis 2019 EUR	Vergleich Ansatz-Ergebnis EUR	Ergänzende Festlegungen im HH-Vollzug EUR	Ermächtigungs- übertragung aus 2018 EUR	Verfügbare Mittel abzgl. Ergebnis EUR	Ermächtigungs- übertragung nach 2020 EUR
		1	2	3	4	5	6	7	8
16	= Summe der Auszahlungen aus Investitionstätigkeit	449.562,10-	1.698.130-	825.019,63-	873.110-	0	0,00	873.110-	0,00
17	= Anteiliger Finanzierungsmittelüberschu ss/-bedarf aus Investitionstätigkeit	390.824,67-	1.376.200-	755.901,80-	620.298-	0	0,00	620.298-	0,00
18	= Anteiliger veranschlagter Finanzierungsmittelüberschu ss/-bedarf	1.625.033,17-	2.975.230-	1.961.261,37-	1.013.969-	0	0,00	1.013.969-	0,00

THH2 Dienstleistungen und Infrastruktur
12 Sicherheit und Ordnung

lfd. Nr.	Teilergebnisrechnung Ertrags- und Aufwandsarten	Ergebnis Vorjahr 2018 EUR	Fortgeschriebener Ansatz 2019 EUR	Ergebnis 2019 EUR	Vergleich Ansatz-Ergebnis EUR	Ergänzende Festlegungen im HH-Vollzug EUR	Ermächtigungsübertragung aus 2018 EUR	Verfügbare Mittel abzgl. Ergebnis EUR	Ermächtigungsübertragung nach 2020 EUR
		1	2	3	4	5	6	7	8
2 +	Zuweisungen und Zuwendungen, Umlagen	8.294,27	5.820	7.500,00	1.680-	0	0,00	1.680-	0,00
3 +	Aufgelöste Investitionszuwendungen und -beiträge	12.080,67	12.430	12.080,68	349	0	0,00	349	0,00
5 +	Entgelte für öffentliche Leistungen oder Einrichtungen	30.421,44	37.950	41.196,62	3.247-	0	0,00	3.247-	0,00
6 +	Sonstige privatrechtliche Leistungsentgelte	595,50	330	455,00	125-	0	0,00	125-	0,00
7 +	Kostenerstattungen und Kostenumlagen	3.316,33	8.690	7.045,32	1.645	0	0,00	1.645	0,00
10 +	Sonstige ordentliche Erträge	575,24	0	1.388,61	1.389-	0	0,00	1.389-	0,00
11 =	Anteilige ordentliche Erträge	55.283,45	65.220	69.666,23	4.446-	0	0,00	4.446-	0,00
12 -	Personalaufwendungen	253.766,31-	272.670-	257.673,72-	14.996-	0	0,00	14.996-	0,00
14 -	Aufwendungen für Sach- und Dienstleistungen	82.874,64-	111.230-	74.991,45-	36.239-	0	0,00	36.239-	0,00
15 -	Abschreibungen	52.188,82-	55.660-	53.449,63-	2.210-	0	0,00	2.210-	0,00
17 -	Transferaufwendungen	3.655,09-	3.450-	3.905,10-	455	0	0,00	455	0,00
18 -	Sonstige ordentliche Aufwendungen	45.165,54-	52.950-	56.718,40-	3.768	0	0,00	3.768	0,00
19 =	Anteilige ordentliche Aufwendungen	437.650,40-	495.960-	446.738,30-	49.222-	0	0,00	49.222-	0,00
20 =	Anteiliges ordentliches Ergebnis	382.366,95-	430.740-	377.072,07-	53.668-	0	0,00	53.668-	0,00
21 +	Erträge aus internen Leistungen	0,00	15.190	0,00	15.190	0	0,00	15.190	0,00

881 Biberach/Baden

lfd. Nr.	Teilergebnisrechnung Ertrags- und Aufwandsarten	Ergebnis Vorjahr 2018 EUR	1	Fortgeschriebener Ansatz 2019 EUR	2	Ergebnis 2019 EUR	3	Vergleich Ansatz-Ergebnis EUR	4	Ergänzende Festlegungen im HH-Vollzug EUR	5	Ermächtigungsübertragung aus 2018 EUR	6	Verfügbare Mittel abzgl. Ergebnis EUR	7	Ermächtigungsübertragung nach 2020 EUR	8
24	- Aufwendungen für interne Leistungen	10.689,26-		9.300-		122.815,01-		113.515		0		0,00		113.515		0,00	
27	- kalkulatorische Kosten	35.844,53-		0		34.958,77-		34.959		0		0,00		34.959		0,00	
28	= Kalkulatorisches Ergebnis	46.533,79-		5.890		157.773,78-		163.664		0		0,00		163.664		0,00	
29	= Nettoressourcenbedarf/-überschuss	428.900,74-		424.850-		534.845,85-		109.996		0		0,00		109.996		0,00	

12100000 Statistik und Wahlen

lfd. Nr.	Schlüsselprodukt über Kostenstellen	Ergebnis Vorjahr 2018 EUR	Fortgeschriebener Ansatz 2019 EUR	Ergebnis 2019 EUR	Vergleich Ansatz-Ergebnis EUR	Ergänzende Festlegungen im HH-Vollzug EUR	Ermächtigungsübertragung aus 2018 EUR	Verfügbare Mittel abzgl. Ergebnis EUR	Ermächtigungsübertragung nach 2020 EUR
	Ertrags- und Aufwandsarten	1	2	3	4	5	6	7	8
7 +	Kostenerstattungen und Kostenumlagen	0,00	2.000	2.416,99	417-	0	0,00	417-	0,00
	34800000 Erstattungen vom Bund	0,00	2.000	2.416,99	417-	0	0,00	417-	0,00
11 =	Anteilige ordentliche Erträge	0,00	2.000	2.416,99	417-	0	0,00	417-	0,00
12 -	Personalaufwendungen	680,80-	2.330-	2.259,15-	71-	0	0,00	71-	0,00
	40120000 Dienstaufwendungen Beschäftigte	531,05-	1.800-	1.740,84-	59-	0	0,00	59-	0,00
	40220000 Beiträge zu Versorgungskasse Beschäftigt	41,28-	150-	154,70-	5	0	0,00	5	0,00
	40320000 Sozialversicherungsbeiträge Beschäftigte	108,47-	380-	363,61-	16-	0	0,00	16-	0,00
14 -	Aufwendungen für Sach- und Dienstleistungen	1.528,11-	3.300-	3.237,51-	62-	0	0,00	62-	0,00
	42220000 Erwerb von geringwertigen Vermögensgegen	741,61-	500-	304,16-	196-	0	0,00	196-	0,00
	42610000 Besondere Aufwendungen für Beschäftigte	363,50-	800-	1.861,31-	1.061	0	0,00	1.061	0,00
	42710000 Besondere Verwaltungs- und Betriebsaufwe	423,00-	2.000-	1.072,04-	928-	0	0,00	928-	0,00
18 -	Sonstige ordentliche Aufwendungen	219,13-	3.900-	9.971,32-	6.071	0	0,00	6.071	0,00
	44210000 Aufw. f. ehrenamtli.u. sonst. Tätigkeit	0,00	1.500-	3.015,00-	1.515	0	0,00	1.515	0,00
	44310000 Geschäftsaufwendungen	205,83-	2.000-	6.956,32-	4.956	0	0,00	4.956	0,00
	44317000 Dienstreisen, Reisekosten	13,30-	400-	0,00	400-	0	0,00	400-	0,00

881 Biberach/Baden

lfd. Nr.	Schlüsselprodukt über Kostenstellen	Ergebnis Vorjahr 2018 EUR	Fortgeschriebener Ansatz 2019 EUR	Ergebnis 2019 EUR	Vergleich Ansatz-Ergebnis EUR	Ergänzende Festlegungen im HH-Vollzug EUR	Ermächtigungsübertragung aus 2018 EUR	Verfügbare Mittel abzgl. Ergebnis EUR	Ermächtigungsübertragung nach 2020 EUR
	Ertrags- und Aufwandsarten	1	2	3	4	5	6	7	8
19	= Anteilige ordentliche Aufwendungen	2.428,04-	9.530-	15.467,98-	5.938	0	0,00	5.938	0,00
20	= Anteiliges veranschlagtes ordentliches Ergebnis	2.428,04-	7.530-	13.050,99-	5.521	0	0,00	5.521	0,00
21	= Erträge aus internen Leistungen	0,00	0	0,00	0	0	0,00	0	0,00
24	= Aufwendungen für interne Leistungen	0,00	0	2.230,08-	2.230	0	0,00	2.230	0,00
28	= Veranschlagtes kalkulatorisches Ergebnis	0,00	0	2.230,08-	2.230	0	0,00	2.230	0,00
29	= Veranschlagter Nettoressourcenbedarf/-überschuss	2.428,04-	7.530-	15.281,07-	7.751	0	0,00	7.751	0,00

881 Biberach/Baden

12200000 Ordnungswesen

lfd. Nr.	Schlüsselprodukt über Kostenstellen Ertrags- und Aufwandsarten	Ergebnis Vorjahr 2018 EUR	Fortgeschriebener Ansatz 2019 EUR	Ergebnis 2019 EUR	Vergleich Ansatz-Ergebnis EUR	Ergänzende Festlegungen im HH-Vollzug EUR	Ermächtigungsübertragung aus 2018 EUR	Verfügbare Mittel abzgl. Ergebnis EUR	Ermächtigungsübertragung nach 2020 EUR
		1	2	3	4	5	6	7	8
5 +	Entgelte für öffentliche Leistungen oder Einrichtungen	2.280,90	1.950	2.061,40	111-	0	0,00	111-	0,00
	33110000 Verwaltungsgebühren	2.280,90	1.950	2.061,40	111-	0	0,00	111-	0,00
6 +	Sonstige privatrechtliche Leistungsentgelte	75,00	30	20,00	10	0	0,00	10	0,00
	34210000 Erträge aus Verkauf	60,00	20	20,00	0	0	0,00	0	0,00
	34610000 Sonstige privatrechtl. Leistungsentgelte	15,00	10	0,00	10	0	0,00	10	0,00
7 +	Kostenerstattungen und Kostenumlagen	0,00	3.000	1.789,01	1.211	0	0,00	1.211	0,00
	34810000 Erstattungen vom Land	0,00	3.000	0,00	3.000	0	0,00	3.000	0,00
	34880000 Erstattungen von übrigen Bereichen	0,00	0	1.789,01	1.789-	0	0,00	1.789-	0,00
11 =	Anteilige ordentliche Erträge	2.355,90	4.980	3.870,41	1.110	0	0,00	1.110	0,00
12 -	Personalaufwendungen	6.244,28-	13.810-	6.400,51-	7.409-	0	0,00	7.409-	0,00
	40120000 Dienstaufwendungen Beschäftigte	4.839,38-	10.340-	4.934,44-	5.406-	0	0,00	5.406-	0,00
	40220000 Beiträge zu Versorgungskasse Beschäftigt	417,21-	920-	455,69-	464-	0	0,00	464-	0,00
	40320000 Sozialversicherungsbeiträge Beschäftigte	987,69-	2.550-	1.010,38-	1.540-	0	0,00	1.540-	0,00
14 -	Aufwendungen für Sach- und Dienstleistungen	1.154,50-	1.360-	1.572,18-	212	0	0,00	212	0,00
	42610000 Besondere Aufwendungen für Beschäftigte	0,00	0	423,20-	423	0	0,00	423	0,00

881 Biberach/Baden

lfd. Nr.	Schlüsselprodukt über Kostenstellen	Ergebnis Vorjahr 2018 EUR	Fortgeschriebener Ansatz 2019 EUR	Ergebnis 2019 EUR	Vergleich Ansatz-Ergebnis EUR	Ergänzende Festlegungen im HH-Vollzug EUR	Ermächtigungsübertragung aus 2018 EUR	Verfügbare Mittel abzgl. Ergebnis EUR	Ermächtigungsübertragung nach 2020 EUR
	Ertrags- und Aufwandsarten	1	2	3	4	5	6	7	8
	42710000 Besondere Verwaltungs- und Betriebsaufwe	1.154,50-	1.360-	1.148,98-	211-	0	0,00	211-	0,00
15	- Abschreibungen	5.041,61-	400-	4.489,70-	4.090	0	0,00	4.090	0,00
18	- Sonstige ordentliche Aufwendungen	1.690,47-	8.680-	3.360,14-	5.320-	0	0,00	5.320-	0,00
	44290000 Sonstige Aufwendungen Rechte und Dienste	1.672,00-	1.680-	1.474,80-	205-	0	0,00	205-	0,00
	44310000 Geschäftsaufwendungen	18,47-	7.000-	1.844,64-	5.155-	0	0,00	5.155-	0,00
	44317000 Dienstreisen, Reisekosten	0,00	0	40,70-	41	0	0,00	41	0,00
19	= Anteilige ordentliche Aufwendungen	14.130,86-	24.250-	15.822,53-	8.427-	0	0,00	8.427-	0,00
20	= Anteiliges veranschlagtes ordentliches Ergebnis	11.774,96-	19.270-	11.952,12-	7.318-	0	0,00	7.318-	0,00
21	= Erträge aus internen Leistungen	0,00	0	0,00	0	0	0,00	0	0,00
24	= Aufwendungen für interne Leistungen	9.136,35-	1.000-	14.064,24-	13.064	0	0,00	13.064	0,00
27	- kalkulatorische Kosten	8.933,61-	0	8.754,04-	8.754	0	0,00	8.754	0,00
28	= Veranschlagtes kalkulatorisches Ergebnis	18.069,96-	1.000-	22.818,28-	21.818	0	0,00	21.818	0,00
29	= Veranschlagter Nettoressourcenbedarf/-überschuss	29.844,92-	20.270-	34.770,40-	14.500	0	0,00	14.500	0,00

881 Biberach/Baden

12220000 Einwohnerwesen

lfd. Nr.	Schlüsselprodukt über Kostenstellen Ertrags- und Aufwandsarten	Ergebnis Vorjahr 2018 EUR	Fortgeschriebener Ansatz 2019 EUR	Ergebnis 2019 EUR	Vergleich Ansatz-Ergebnis EUR	Ergänzende Festlegungen im HH-Vollzug EUR	Ermächtigungsübertragung aus 2018 EUR	Verfügbare Mittel abzgl. Ergebnis EUR	Ermächtigungsübertragung nach 2020 EUR
		1	2	3	4	5	6	7	8
5 +	Entgelte für öffentliche Leistungen oder Einrichtungen	22.592,10	23.300	25.689,19	2.389-	0	0,00	2.389-	0,00
	33110000 Verwaltungsgebühren	22.592,10	23.300	25.689,19	2.389-	0	0,00	2.389-	0,00
6 +	Sonstige privatrechtliche Leistungsentgelte	520,50	300	435,00	135-	0	0,00	135-	0,00
	34210000 Erträge aus Verkauf	520,50	300	435,00	135-	0	0,00	135-	0,00
7 +	Kostenerstattungen und Kostenumlagen	2.409,30	2.290	2.214,70	75	0	0,00	75	0,00
	34820000 Erstattungen von Gemeinden und GV	2.409,30	2.290	2.214,70	75	0	0,00	75	0,00
11 =	Anteilige ordentliche Erträge	25.521,90	25.890	28.338,89	2.449-	0	0,00	2.449-	0,00
12 -	Personalaufwendungen	195.806,77-	203.820-	198.971,64-	4.848-	0	0,00	4.848-	0,00
	40110000 Beamte	30.303,77-	32.640-	32.183,40-	457-	0	0,00	457-	0,00
	40120000 Dienstaufwendungen Beschäftigte	117.230,29-	121.710-	117.538,23-	4.172-	0	0,00	4.172-	0,00
	40210000 Beiträge Versorgungskasse Beamte	10.833,71-	12.750-	11.180,39-	1.570-	0	0,00	1.570-	0,00
	40220000 Beiträge zu Versorgungskasse Beschäftigt	10.221,73-	10.170-	10.800,06-	630	0	0,00	630	0,00
	40320000 Sozialversicherungsbeiträge Beschäftigte	24.405,27-	25.240-	24.657,56-	582-	0	0,00	582-	0,00
	40410000 Beihilfen, Unterstützungs-, Bedienstete	2.812,00-	1.310-	2.612,00-	1.302	0	0,00	1.302	0,00
14 -	Aufwendungen für Sach- und Dienstleistungen	11.671,33-	12.630-	9.931,45-	2.899-	0	0,00	2.899-	0,00
	42220000 Erwerb von geringwertigen Vermögensgegen	553,35-	1.500-	0,00	1.500-	0	0,00	1.500-	0,00

881 Biberach/Baden

lfd. Nr.	Schlüsselprodukt über Kostenstellen	Ergebnis Vorjahr 2018 EUR	Fortgeschriebener Ansatz 2019 EUR	Ergebnis 2019 EUR	Vergleich Ansatz-Ergebnis EUR	Ergänzende Festlegungen im HH-Vollzug EUR	Ermächtigungsübertragung aus 2018 EUR	Verfügbare Mittel abzgl. Ergebnis EUR	Ermächtigungsübertragung nach 2020 EUR
	Ertrags- und Aufwandsarten	1	2	3	4	5	6	7	8
	42610000 Besondere Aufwendungen für Beschäftigte	1.420,55-	1.500-	0,00	1.500-	0	0,00	1.500-	0,00
	42710000 Besondere Verwaltungs- und Betriebsaufwe	9.697,43-	9.830-	9.931,45-	101	0	0,00	101	0,00
18	- Sonstige ordentliche Aufwendungen	16.569,13-	18.600-	18.986,34-	386	0	0,00	386	0,00
	44290000 Sonstige Aufwendungen Rechte und Dienste	848,70-	1.200-	561,30-	639-	0	0,00	639-	0,00
	44310000 Geschäftsaufwendungen	15.651,08-	16.900-	18.336,38-	1.436	0	0,00	1.436	0,00
	44317000 Dienstreisen, Reisekosten	69,35-	500-	88,66-	411-	0	0,00	411-	0,00
19	= Anteilige ordentliche Aufwendungen	224.047,23-	235.250-	227.889,43-	7.361-	0	0,00	7.361-	0,00
20	= Anteiliges veranschlagtes ordentliches Ergebnis	198.525,33-	209.360-	199.550,54-	9.809-	0	0,00	9.809-	0,00
21	= Erträge aus internen Leistungen	0,00	15.190	0,00	15.190	0	0,00	15.190	0,00
24	= Aufwendungen für interne Leistungen	0,00	0	69.114,64-	69.115	0	0,00	69.115	0,00
28	= Veranschlagtes kalkulatorisches Ergebnis	0,00	15.190	69.114,64-	84.305	0	0,00	84.305	0,00
29	= Veranschlagter Nettoressourcenbedarf/-überschuss	198.525,33-	194.170-	268.665,18-	74.495	0	0,00	74.495	0,00

12230000 Personenstandswesen

lfd. Nr.	Schlüsselprodukt über Kostenstellen	Ergebnis Vorjahr 2018 EUR	Fortgeschriebener Ansatz 2019 EUR	Ergebnis 2019 EUR	Vergleich Ansatz-Ergebnis EUR	Ergänzende Festlegungen im HH-Vollzug EUR	Ermächtigungsübertragung aus 2018 EUR	Verfügbare Mittel abzgl. Ergebnis EUR	Ermächtigungsübertragung nach 2020 EUR
	Ertrags- und Aufwandsarten	1	2	3	4	5	6	7	8
5 +	Entgelte für öffentliche Leistungen oder Einrichtungen	3.906,00	5.500	4.433,00	1.067	0	0,00	1.067	0,00
	33110000 Verwaltungsgebühren	3.906,00	5.500	4.433,00	1.067	0	0,00	1.067	0,00
11 =	Anteilige ordentliche Erträge	3.906,00	5.500	4.433,00	1.067	0	0,00	1.067	0,00
12 -	Personalaufwendungen	36.513,45-	38.210-	38.466,23-	256	0	0,00	256	0,00
	40120000 Dienstaufwendungen Beschäftigte	28.238,88-	29.630-	29.578,94-	51-	0	0,00	51-	0,00
	40220000 Beiträge zu Versorgungskasse Beschäftigt	2.463,13-	2.480-	2.661,62-	182	0	0,00	182	0,00
	40320000 Sozialversicherungsbeiträge Beschäftigte	5.811,44-	6.100-	6.225,67-	126	0	0,00	126	0,00
14 -	Aufwendungen für Sach- und Dienstleistungen	4.625,72-	5.010-	3.473,09-	1.537-	0	0,00	1.537-	0,00
	42610000 Besondere Aufwendungen für Beschäftigte	1.152,80-	1.000-	0,00	1.000-	0	0,00	1.000-	0,00
	42710000 Besondere Verwaltungs- und Betriebsaufw	3.472,92-	4.010-	3.473,09-	537-	0	0,00	537-	0,00
18 -	Sonstige ordentliche Aufwendungen	1.609,00-	2.630-	1.878,97-	751-	0	0,00	751-	0,00
	44290000 Sonstige Aufwendungen Rechte und Dienste	60,00-	60-	60,00-	0	0	0,00	0	0,00
	44310000 Geschäftsaufwendungen	1.491,61-	1.670-	1.648,87-	21-	0	0,00	21-	0,00
	44317000 Dienstreisen, Reisekosten	57,39-	900-	170,10-	730-	0	0,00	730-	0,00
19 =	Anteilige ordentliche Aufwendungen	42.748,17-	45.850-	43.818,29-	2.032-	0	0,00	2.032-	0,00

881 Biberach/Baden

lfd. Nr.	Schlüsselprodukt über Kostenstellen	Ergebnis Vorjahr 2018 EUR	Fortgeschriebener Ansatz 2019 EUR	Ergebnis 2019 EUR	Vergleich Ansatz-Ergebnis EUR	Ergänzende Festlegungen im HH-Vollzug EUR	Ermächtigung übertragung aus 2018 EUR	Verfügbare Mittel abzgl. Ergebnis EUR	Ermächtigungsübertragung nach 2020 EUR
	Ertrags- und Aufwandsarten	1	2	3	4	5	6	7	8
20	= Anteiliges veranschlagtes ordentliches Ergebnis	38.842,17-	40.350-	39.385,29-	965-	0	0,00	965-	0,00
21	= Erträge aus internen Leistungen	0,00	0	0,00	0	0	0,00	0	0,00
24	= Aufwendungen für interne Leistungen	0,00	0	12.196,97-	12.197	0	0,00	12.197	0,00
28	= Veranschlagtes kalkulatorisches Ergebnis	0,00	0	12.196,97-	12.197	0	0,00	12.197	0,00
29	= Veranschlagter Nettoressourcenbedarf/-überschuss	38.842,17-	40.350-	51.582,26-	11.232	0	0,00	11.232	0,00

12240000 Kommunales Grundbuchwesen

lfd. Nr.	Schlüsselprodukt über Kostenstellen Ertrags- und Aufwandsarten	Ergebnis Vorjahr 2018 EUR	Fortgeschriebener Ansatz 2019 EUR	Ergebnis 2019 EUR	Vergleich Ansatz-Ergebnis EUR	Ergänzende Festlegungen im HH-Vollzug EUR	Ermächtigungsübertragung aus 2018 EUR	Verfügbare Mittel abzgl. Ergebnis EUR	Ermächtigungsübertragung nach 2020 EUR
		1	2	3	4	5	6	7	8
5 +	Entgelte für öffentliche Leistungen oder Einrichtungen	0,00	200	0,00	200	0	0,00	200	0,00
	33110000 Verwaltungsgebühren	0,00	200	0,00	200	0	0,00	200	0,00
7 +	Kostenerstattungen und Kostenumlagen	80,00	400	280,00	120	0	0,00	120	0,00
	34810000 Erstattungen vom Land	80,00	400	280,00	120	0	0,00	120	0,00
11 =	Anteilige ordentliche Erträge	80,00	600	280,00	320	0	0,00	320	0,00
12 -	Personalaufwendungen	14.521,01-	14.500-	11.576,19-	2.924-	0	0,00	2.924-	0,00
	40110000 Beamte	3.030,36-	3.270-	3.218,32-	52-	0	0,00	52-	0,00
	40120000 Dienstaufwendungen Beschäftigte	8.082,77-	7.570-	5.453,87-	2.116-	0	0,00	2.116-	0,00
	40210000 Beiträge Versorgungskasse Beamte	1.083,37-	1.280-	1.118,04-	162-	0	0,00	162-	0,00
	40220000 Beiträge zu Versorgungskasse Beschäftigt	687,85-	630-	654,12-	24	0	0,00	24	0,00
	40320000 Sozialversicherungsbeiträge Beschäftigte	1.636,66-	1.620-	1.131,84-	488-	0	0,00	488-	0,00
	40410000 Beihilfen, Unterstützungs. Bedienstete	0,00	130-	0,00	130-	0	0,00	130-	0,00
19 =	Anteilige ordentliche Aufwendungen	14.521,01-	14.500-	11.576,19-	2.924-	0	0,00	2.924-	0,00
20 =	Anteiliges veranschlagtes ordentliches Ergebnis	14.441,01-	13.900-	11.296,19-	2.604-	0	0,00	2.604-	0,00
21 =	Erträge aus internen Leistungen	0,00	0	0,00	0	0	0,00	0	0,00
24 =	Aufwendungen für interne Leistungen	1.391,00-	0	8.544,00-	8.544	0	0,00	8.544	0,00

881 Biberach/Baden

lfd. Nr.	Schlüsselprodukt über Kostenstellen	Ergebnis Vorjahr 2018	Fortgeschriebener Ansatz 2019	Ergebnis 2019	Vergleich Ansatz-Ergebnis	Ergänzende Festlegungen im HH-Vollzug	Ermächtigung-übertragung aus 2018	Verfügbare Mittel abzgl. Ergebnis	Ermächtigungs-übertragung nach 2020
	Ertrags- und Aufwandsarten	EUR	EUR	EUR	EUR	EUR	EUR	EUR	EUR
		1	2	3	4	5	6	7	8
28	= Veranschlagtes kalkulatorisches Ergebnis	1.391,00-	0	8.544,00-	8.544	0	0,00	8.544	0,00
29	= Veranschlagter Nettoressourcenbedarf/-überschuss	15.832,01-	13.900-	19.840,19-	5.940	0	0,00	5.940	0,00

881 Biberach/Baden

12600000 Brandschutz

lfd. Nr.	Schlüsselprodukt über Kostenstellen Ertrags- und Aufwandsarten	Ergebnis Vorjahr 2018 EUR	Fortgeschriebener Ansatz 2019 EUR	Ergebnis 2019 EUR	Vergleich Ansatz-Ergebnis EUR	Ergänzende Festlegungen im HH-Vollzug EUR	Ermächtigungsübertragung aus 2018 EUR	Verfügbare Mittel abzgl. Ergebnis EUR	Ermächtigungsübertragung nach 2020 EUR
		1	2	3	4	5	6	7	8
2	+ Zuweisungen und Zuwendungen, Umlagen	8.294,27	5.820	7.500,00	1.680-	0	0,00	1.680-	0,00
	31410000 Zuweis. Lfd. Zwecke Land	5.220,00	5.220	5.500,00	280-	0	0,00	280-	0,00
	31480000 Zuweis. lfd. Zwecke übr. Bereich	3.074,27	600	2.000,00	1.400-	0	0,00	1.400-	0,00
3	+ Aufgelöste Investitionszuwendungen und -beiträge	12.080,67	12.430	12.080,68	349	0	0,00	349	0,00
5	+ Entgelte für öffentliche Leistungen oder Einrichtungen	1.642,44	7.000	9.013,03	2.013-	0	0,00	2.013-	0,00
	33210000 Benutzungsgebühren und ähnliche Entgelte	1.642,44	7.000	9.013,03	2.013-	0	0,00	2.013-	0,00
7	+ Kostenerstattungen und Kostenumlagen	827,03	1.000	344,62	655	0	0,00	655	0,00
	34810000 Erstattungen vom Land	200,00	500	200,00	300	0	0,00	300	0,00
	34820000 Erstattungen von Gemeinden und GV	627,03	500	0,00	500	0	0,00	500	0,00
	34870000 Erstattungen von privaten Unternehmen	0,00	0	144,62	145-	0	0,00	145-	0,00
10	+ Sonstige ordentliche Erträge	551,43	0	1.102,86	1.103-	0	0,00	1.103-	0,00
	35710000 Auflösung von sonstigen Sonderposten	551,43	0	1.102,86	1.103-	0	0,00	1.103-	0,00
11	= Anteilige ordentliche Erträge	23.395,84	26.250	30.041,19	3.791-	0	0,00	3.791-	0,00
14	- Aufwendungen für Sach- und Dienstleistungen	63.174,95-	88.730-	56.777,22-	31.953-	0	0,00	31.953-	0,00
	42110000 Unterh. Grundst. und baul. Anlagen	10.476,98-	16.700-	3.683,11-	13.017-	0	0,00	13.017-	0,00

881 Biberach/Baden

lfd. Nr.	Schlüsselprodukt über Kostenstellen	Ergebnis Vorjahr 2018 EUR	Fortgeschriebener Ansatz 2019 EUR	Ergebnis 2019 EUR	Vergleich Ansatz-Ergebnis EUR	Ergänzende Festlegungen im HH-Vollzug EUR	Ermächtigungsübertragung aus 2018 EUR	Verfügbare Mittel abzgl. Ergebnis EUR	Ermächtigungsübertragung nach 2020 EUR
	Ertrags- und Aufwandsarten	1	2	3	4	5	6	7	8
	42120000 Untern. des sonst. unbeweglichen Vermöge	0,00	2.500-	0,00	2.500-	0	0,00	2.500-	0,00
	42210000 Unterhaltung des beweglichen Vermögens	7.966,18-	7.400-	6.150,69-	1.249-	0	0,00	1.249-	0,00
	42220000 Erwerb von geringwertigen Vermögensgegen	8.911,80-	7.150-	4.156,05-	2.994-	0	0,00	2.994-	0,00
	42320000 Leasing	0,00	0	235,60-	236	0	0,00	236	0,00
	42410000 Bewirtschaftung der Grundstücke und baul	6.812,10-	6.120-	7.702,41-	1.582	0	0,00	1.582	0,00
	42510000 Haltung von Fahrzeugen	12.484,73-	18.920-	10.310,37-	8.610-	0	0,00	8.610-	0,00
	42610000 Besondere Aufwendungen für Beschäftigte	14.204,56-	27.700-	22.636,66-	5.063-	0	0,00	5.063-	0,00
	42710000 Besondere Verwaltungs- und Betriebsaufwe	2.318,60-	2.240-	1.902,33-	338-	0	0,00	338-	0,00
15	- Abschreibungen	46.898,85-	55.260-	48.449,64-	6.810-	0	0,00	6.810-	0,00
17	- Transferaufwendungen	985,00-	990-	985,00-	5-	0	0,00	5-	0,00
	43180000 Zuschüsse an übrige Bereiche	985,00-	990-	985,00-	5-	0	0,00	5-	0,00
18	- Sonstige ordentliche Aufwendungen	23.905,31-	18.840-	22.224,13-	3.384	0	0,00	3.384	0,00
	44210000 Aufw. f. ehrenamtli.u. sonst. Tätigkeit	6.860,37-	6.880-	7.389,81-	510	0	0,00	510	0,00
	44290000 Sonstige Aufwendungen Rechte und Dienstleistungen	376,50-	380-	399,86-	20	0	0,00	20	0,00
	44310000 Geschäftsaufwendungen	4.092,31-	4.660-	6.022,63-	1.363	0	0,00	1.363	0,00
	44410000 Steuern, Vers., Schadensfälle, Sonderabg	2.911,85-	2.920-	2.245,18-	675-	0	0,00	675-	0,00
	44520000 Erstattungen an Gemeinden (GV)	1.974,60-	200-	2.270,74-	2.071	0	0,00	2.071	0,00

881 Biberach/Baden

lfd. Nr.	Schlüsselprodukt über Kostenstellen	Ergebnis Vorjahr 2018 EUR	Fortgeschriebener Ansatz 2019 EUR	Ergebnis 2019 EUR	Vergleich Ansatz-Ergebnis EUR	Ergänzende Festlegungen im HH-Vollzug EUR	Ermächtigungsübertragung aus 2018 EUR	Verfügbare Mittel abzgl. Ergebnis EUR	Ermächtigungsübertragung nach 2020 EUR
	Ertrags- und Aufwandsarten	1	2	3	4	5	6	7	8
	44570000 Erstattungen an private Unternehmen	7.689,68-	3.800-	3.895,91-	96	0	0,00	96	0,00
19	= Anteilige ordentliche Aufwendungen	134.964,11-	163.820-	128.435,99-	35.384-	0	0,00	35.384-	0,00
20	= Anteiliges veranschlagtes ordentliches Ergebnis	111.568,27-	137.570-	98.394,80-	39.175-	0	0,00	39.175-	0,00
21	= Erträge aus internen Leistungen	0,00	0	0,00	0	0	0,00	0	0,00
24	= Aufwendungen für interne Leistungen	161,91-	8.300-	16.665,08-	8.365	0	0,00	8.365	0,00
27	- kalkulatorische Kosten	26.872,75-	0	26.175,54-	26.176	0	0,00	26.176	0,00
28	= Veranschlagtes kalkulatorisches Ergebnis	27.034,66-	8.300-	42.840,62-	34.541	0	0,00	34.541	0,00
29	= Veranschlagter Nettoressourcenbedarf/-überschuss	138.602,93-	145.870-	141.235,42-	4.635-	0	0,00	4.635-	0,00

12700000 Rettungsdienst

lfd. Nr.	Schlüsselprodukt über Kostenstellen Ertrags- und Aufwandsarten	Ergebnis Vorjahr 2018 EUR	Fortgeschriebener Ansatz 2019 EUR	Ergebnis 2019 EUR	Vergleich Ansatz-Ergebnis EUR	Ergänzende Festlegungen im HH-Vollzug EUR	Ermächtigungsübertragung aus 2018 EUR	Verfügbare Mittel abzgl. Ergebnis EUR	Ermächtigungsübertragung nach 2020 EUR
		1	2	3	4	5	6	7	8
10 +	Sonstige ordentliche Erträge	23,81	0	285,75	286-	0	0,00	286-	0,00
	35710000 Auflösung von sonstigen Sonderposten	23,81	0	285,75	286-	0	0,00	286-	0,00
11 =	Anteilige ordentliche Erträge	23,81	0	285,75	286-	0	0,00	286-	0,00
14 -	Aufwendungen für Sach- und Dienstleistungen	609,28	0	0,00	0	0	0,00	0	0,00
	42210000 Unterhaltung des beweglichen Vermögens	609,28	0	0,00	0	0	0,00	0	0,00
15 -	Abschreibungen	23,81-	0	285,75-	286	0	0,00	286	0,00
17 -	Transferaufwendungen	2.370,09	2.160-	2.920,10-	760	0	0,00	760	0,00
	43180000 Zuschüsse an übrige Bereiche	2.370,09	2.160-	2.920,10-	760	0	0,00	760	0,00
18 -	Sonstige ordentliche Aufwendungen	1.172,50	300-	297,50-	3-	0	0,00	3-	0,00
	44290000 Sonstige Aufwendungen Rechte und Dienste	297,50-	300-	297,50-	3-	0	0,00	3-	0,00
	44580000 Erstattungen an übrige Bereiche	875,00-	0	0,00	0	0	0,00	0	0,00
19 =	Anteilige ordentliche Aufwendungen	4.175,68-	2.460-	3.503,35-	1.043	0	0,00	1.043	0,00
20 =	Anteiliges veranschlagtes ordentliches Ergebnis	4.151,87-	2.460-	3.217,60-	758	0	0,00	758	0,00
21 =	Erträge aus internen Leistungen	0,00	0	0,00	0	0	0,00	0	0,00
24 =	Aufwendungen für interne Leistungen	0,00	0	0,00	0	0	0,00	0	0,00
28 =	Veranschlagtes kalkulatorisches Ergebnis	0,00	0	0,00	0	0	0,00	0	0,00

881 Biberach/Baden

lfd. Nr.	Schlüsselprodukt über Kostenstellen	Ergebnis Vorjahr 2018	Fortgeschriebener Ansatz 2019	Ergebnis 2019	Vergleich Ansatz-Ergebnis	Ergänzende Festlegungen im HH-Vollzug	Ermächtigung-übertragung aus 2018	Verfügbare Mittel abzgl. Ergebnis	Ermächtigungs-übertragung nach 2020
	Ertrags- und Aufwandsarten	EUR	EUR	EUR	EUR	EUR	EUR	EUR	EUR
29	= Veranschlagter Nettoressourcenbedarf/-überschuss	1 4.151,87-	2 2.460-	3 3.217,60-	4 758	5 0	6 0,00	7 758	8 0,00

12800000 Katastrophenschutz

lfd. Nr.	Schlüsselprodukt über Kostenstellen Ertrags- und Aufwandsarten	Ergebnis Vorjahr 2018 EUR	Fortgeschriebener Ansatz 2019 EUR	Ergebnis 2019 EUR	Vergleich Ansatz-Ergebnis EUR	Ergänzende Festlegungen im HH-Vollzug EUR	Ermächtigungsübertragung aus 2018 EUR	Verfügbare Mittel abzgl. Ergebnis EUR	Ermächtigungsübertragung nach 2020 EUR
		1	2	3	4	5	6	7	8
11	= Anteilige ordentliche Erträge	0,00	0	0,00	0	0	0,00	0	0,00
14	- Aufwendungen für Sach- und Dienstleistungen	19,30-	0	0,00	0	0	0,00	0	0,00
	42610000 Besondere Aufwendungen für Beschäftigte	19,30-	0	0,00	0	0	0,00	0	0,00
17	- Transferaufwendungen	300,00-	300-	0,00	300-	0	0,00	300-	0,00
	43180000 Zuschüsse an übrige Bereiche	300,00-	300-	0,00	300-	0	0,00	300-	0,00
19	= Anteilige ordentliche Aufwendungen	319,30-	300-	0,00	300-	0	0,00	300-	0,00
20	= Anteiliges veranschlagtes ordentliches Ergebnis	319,30-	300-	0,00	300-	0	0,00	300-	0,00
21	= Erträge aus internen Leistungen	0,00	0	0,00	0	0	0,00	0	0,00
24	= Aufwendungen für interne Leistungen	0,00	0	0,00	0	0	0,00	0	0,00
28	= Veranschlagtes kalkulatorisches Ergebnis	0,00	0	0,00	0	0	0,00	0	0,00
29	= Veranschlagter Nettoressourcenbedarf/-überschuss	319,30-	300-	0,00	300-	0	0,00	300-	0,00

THH2 Dienstleistungen und Infrastruktur
21 Schulträgeraufgaben

lfd. Nr.	Teilergebnisrechnung Ertrags- und Aufwandsarten	Ergebnis Vorjahr 2018 EUR	Fortgeschriebener Ansatz 2019 EUR	Ergebnis 2019 EUR	Vergleich Ansatz-Ergebnis EUR	Ergänzende Festlegungen im HH-Vollzug EUR	Ermächtigungsübertragung aus 2018 EUR	Verfügbare Mittel abzgl. Ergebnis EUR	Ermächtigungsübertragung nach 2020 EUR
		1	2	3	4	5	6	7	8
2 +	Zuweisungen und Zuwendungen, Umlagen	15.117,50	22.110	31.493,69	9.384-	0	0,00	9.384-	0,00
3 +	Aufgelöste Investitionszuwendungen und -beiträge	11.845,94	31.190	11.845,93	19.344	0	0,00	19.344	0,00
5 +	Entgelte für öffentliche Leistungen oder Einrichtungen	0,00	200	0,00	200	0	0,00	200	0,00
6 +	Sonstige privatrechtliche Leistungsentgelte	21.494,80	18.080	25.113,03	7.033-	0	0,00	7.033-	0,00
7 +	Kostenerstattungen und Kostenumlagen	8.691,94	12.100	8.783,50	3.317	0	0,00	3.317	0,00
10 +	Sonstige ordentliche Erträge	897,35	0	881,65	882-	0	0,00	882-	0,00
11 =	Anteilige ordentliche Erträge	58.047,53	83.680	78.117,80	5.562	0	0,00	5.562	0,00
12 -	Personalaufwendungen	105.372,50-	155.320-	108.496,86-	46.823-	0	0,00	46.823-	0,00
14 -	Aufwendungen für Sach- und Dienstleistungen	81.984,49-	92.800-	98.556,94-	5.757	0	0,00	5.757	0,00
15 -	Abschreibungen	57.416,11-	68.430-	57.158,07-	11.272-	0	0,00	11.272-	0,00
18 -	Sonstige ordentliche Aufwendungen	53.544,09-	58.530-	32.878,23-	25.652-	0	0,00	25.652-	0,00
19 =	Anteilige ordentliche Aufwendungen	298.317,19-	375.080-	297.090,10-	77.990-	0	0,00	77.990-	0,00
20 =	Anteiliges ordentliches Ergebnis	240.269,66-	291.400-	218.972,30-	72.428-	0	0,00	72.428-	0,00
21 +	Erträge aus internen Leistungen	0,00	0	0,00	0	0	0,00	0	0,00
24 -	Aufwendungen für interne Leistungen	47.763,45-	5.260-	106.079,70-	100.820	0	0,00	100.820	0,00

881 Biberach/Baden

lfd. Nr.	Teilergebnisrechnung Ertrags- und Aufwandsarten	Ergebnis Vorjahr 2018 EUR	1	Fortgeschriebener Ansatz 2019 EUR	2	Ergebnis 2019 EUR	3	Vergleich Ansatz-Ergebnis EUR	4	Ergänzende Festlegungen im HH-Vollzug EUR	5	Ermächtigungsübertragung aus 2018 EUR	6	Verfügbare Mittel abzgl. Ergebnis EUR	7	Ermächtigungsübertragung nach 2020 EUR	8
27	- kalkulatorische Kosten	42.060,14-		0		40.278,53-		40.279		0		0,00		40.279		0,00	
28	= Kalkulatorisches Ergebnis	89.823,59-		5.260-		146.358,23-		141.098		0		0,00		141.098		0,00	
29	= Nettoressourcenbedarf/-überschuss	330.093,25-		296.660-		365.330,53-		68.671		0		0,00		68.671		0,00	

21100100 Grundschule u. Schulverbände mit GS

lfd. Nr.	Schlüsselprodukt über Kostenstellen Ertrags- und Aufwandsarten	Ergebnis Vorjahr 2018 EUR	Fortgeschriebener Ansatz 2019 EUR	Ergebnis 2019 EUR	Vergleich Ansatz-Ergebnis EUR	Ergänzende Festlegungen im HH-Vollzug EUR	Ermächtigungsübertragung aus 2018 EUR	Verfügbare Mittel abzgl. Ergebnis EUR	Ermächtigungsübertragung nach 2020 EUR
		1	2	3	4	5	6	7	8
2	+ Zuweisungen und Zuwendungen, Umlagen	15.117,50	22.110	31.493,69	9.384-	0	0,00	9.384-	0,00
	31410000 Zuweis. Lfd. Zwecke Land	15.117,50	22.110	31.493,69	9.384-	0	0,00	9.384-	0,00
3	+ Aufgelöste Investitionszuwendungen und -beiträge	11.845,94	31.190	11.845,93	19.344	0	0,00	19.344	0,00
6	+ Sonstige privatrechtliche Leistungsentgelte	21.494,80	18.080	25.113,03	7.033-	0	0,00	7.033-	0,00
	34110000 Mieten und Pachten	2.318,50	580	202,53	377	0	0,00	377	0,00
	34610000 Sonstige privatrechtl. Leistungsentgelte	19.176,30	17.500	24.910,50	7.411-	0	0,00	7.411-	0,00
7	+ Kostenersparungen und Kostenumlagen	8.691,94	12.100	8.783,50	3.317	0	0,00	3.317	0,00
	34820000 Erstattungen von Gemeinden und GV	1.200,00	1.000	1.000,00	0	0	0,00	0	0,00
	34870000 Erstattungen von privaten Unternehmen	0,00	0	612,57	613-	0	0,00	613-	0,00
	34880000 Erstattungen von übrigen Bereichen	7.491,94	11.100	7.170,93	3.929	0	0,00	3.929	0,00
10	+ Sonstige ordentliche Erträge	897,35	0	881,65	882-	0	0,00	882-	0,00
	35710000 Auflösung von sonstigen Sonderposten	897,35	0	881,65	882-	0	0,00	882-	0,00
11	= Anteilige ordentliche Erträge	58.047,53	83.480	78.117,80	5.362	0	0,00	5.362	0,00
12	- Personalaufwendungen	105.372,50-	155.320-	108.496,86-	46.823-	0	0,00	46.823-	0,00
	40120000 Dienstaufwendungen Beschäftigte	80.694,67-	117.990-	82.969,75-	35.020-	0	0,00	35.020-	0,00
	40190000 Sonstige Beschäftigte	0,00	1.500-	900,00-	600-	0	0,00	600-	0,00

881 Biberach/Baden

lfd. Nr.	Schlüsselprodukt über Kostenstellen	Ergebnis Vorjahr 2018 EUR	Fortgeschriebener Ansatz 2019 EUR	Ergebnis 2019 EUR	Vergleich Ansatz-Ergebnis EUR	Ergänzende Festlegungen im HH-Vollzug EUR	Ermächtigung aus Übertragung 2018 EUR	Verfügbare Mittel abzgl. Ergebnis EUR	Ermächtigung übertragung nach 2020 EUR
	Ertrags- und Aufwandsarten	1	2	3	4	5	6	7	8
	40220000 Beiträge zu Versorgungskasse Beschäftigt	7.804,68-	9.960-	7.785,39-	2.175-	0	0,00	2.175-	0,00
	40320000 Sozialversicherungsbeiträge Beschäftigte	16.865,15-	25.850-	16.833,72-	9.016-	0	0,00	9.016-	0,00
	40410000 Beihilfen, Unterstützungs- und Bedienstete	8,00-	20-	8,00-	12-	0	0,00	12-	0,00
14	- Aufwendungen für Sach- und Dienstleistungen	81.475,38-	92.770-	98.250,95-	5.481	0	0,00	5.481	0,00
	42110000 Unterh. Grundst. und bauli. Anlagen	6.316,91-	12.180-	10.929,63-	1.250-	0	0,00	1.250-	0,00
	42210000 Unterhaltung des beweglichen Vermögens	29,99-	670-	4.639,85-	3.970	0	0,00	3.970	0,00
	42220000 Erwerb von geringwertigen Vermögensgegen	10.266,68-	11.100-	8.521,08-	2.579-	0	0,00	2.579-	0,00
	42320000 Leasing	2.384,00-	3.100-	1.629,36-	1.471-	0	0,00	1.471-	0,00
	42410000 Bewirtschaftung der Grundstücke und baul	31.621,41-	27.850-	44.019,42-	16.169	0	0,00	16.169	0,00
	42610000 Besondere Aufwendungen für Beschäftigte	75,00-	300-	257,30-	43-	0	0,00	43-	0,00
	42710000 Besondere Verwaltungs- und Betriebsaufw	14.358,56-	21.570-	13.406,31-	8.164-	0	0,00	8.164-	0,00
	42740000 Lehr- und Unterrichtsmaterial	5.362,11-	6.000-	5.813,07-	187-	0	0,00	187-	0,00
	42750000 Lernmittel	11.060,72-	10.000-	9.034,93-	965-	0	0,00	965-	0,00
15	- Abschreibungen	56.535,73-	68.430-	56.277,69-	12.152-	0	0,00	12.152-	0,00
18	- Sonstige ordentliche Aufwendungen	33.790,02-	33.370-	31.886,92-	1.483-	0	0,00	1.483-	0,00
	44110000 Sonstige Personal- und Versorgungsaufw.	0,00	0	2.259,26-	2.259	0	0,00	2.259	0,00
	44290000 Sonstige Aufwendungen Rechte und Dienste	70,68-	0	70,68-	71	0	0,00	71	0,00

881 Biberach/Baden

lfd. Nr.	Schlüsselprodukt über Kostenstellen	Ergebnis Vorjahr 2018 EUR	Fortgeschriebener Ansatz 2019 EUR	Ergebnis 2019 EUR	Vergleich Ansatz-Ergebnis EUR	Ergänzende Festlegungen im HH-Vollzug EUR	Ermächtigung-übertragung aus 2018 EUR	Verfügbare Mittel abzgl. Ergebnis EUR	Ermächtigungs-übertragung nach 2020 EUR
	Ertrags- und Aufwandsarten	1	2	3	4	5	6	7	8
	44310000 Geschäftsaufwendungen	6.553,32-	6.270-	6.364,60-	95	0	0,00	95	0,00
	44317000 Dienstreisen, Reisekosten	0,00	150-	0,00	150-	0	0,00	150-	0,00
	44410000 Steuern, Vers., Schadensfälle, Sonderabg	26.566,02-	26.450-	22.392,38-	4.058-	0	0,00	4.058-	0,00
	44520000 Erstattungen an Gemeinden (GV)	600,00-	500-	800,00-	300	0	0,00	300	0,00
19 =	Anteilige ordentliche Aufwendungen	277.173,63-	349.890-	294.912,42-	54.978-	0	0,00	54.978-	0,00
20 =	Anteiliges veranschlagtes ordentliches Ergebnis	219.126,10-	266.410-	216.794,62-	49.615-	0	0,00	49.615-	0,00
21 =	Erträge aus internen Leistungen	0,00	0	0,00	0	0	0,00	0	0,00
24 =	Aufwendungen für interne Leistungen	47.763,45-	5.260-	106.079,70-	100.820	0	0,00	100.820	0,00
27 -	kalkulatorische Kosten	41.713,27-	0	39.966,89-	39.967	0	0,00	39.967	0,00
28 =	Veranschlagtes kalkulatorisches Ergebnis	89.476,72-	5.260-	146.046,59-	140.787	0	0,00	140.787	0,00
29 =	Veranschlagter Nettoressourcenbedarf/-überschuss	308.602,82-	271.670-	362.841,21-	91.171	0	0,00	91.171	0,00

21400100 Schülerbeförderung

lfd. Nr.	Schlüsselprodukt über Kostenstellen Ertrags- und Aufwandsarten	Ergebnis Vorjahr 2018 EUR	Fortgeschriebener Ansatz 2019 EUR	Ergebnis 2019 EUR	Vergleich Ansatz-Ergebnis EUR	Ergänzende Festlegungen im HH-Vollzug EUR	Ermächtigungsübertragung aus 2018 EUR	Verfügbare Mittel abzgl. Ergebnis EUR	Ermächtigungsübertragung nach 2020 EUR
		1	2	3	4	5	6	7	8
11	= Anteilige ordentliche Erträge	0,00	0	0,00	0	0	0,00	0	0,00
18	- Sonstige ordentliche Aufwendungen	18.768,88-	24.000-	0,00	24.000-	0	0,00	24.000-	0,00
	44290000 Sonstige Aufwendungen Rechte und Dienste	18.755,23-	24.000-	0,00	24.000-	0	0,00	24.000-	0,00
	44317000 Dienstfahrten, Reisekosten	13,65-	0	0,00	0	0	0,00	0	0,00
19	= Anteilige ordentliche Aufwendungen	18.768,88-	24.000-	0,00	24.000-	0	0,00	24.000-	0,00
20	= Anteiliges veranschlagtes ordentliches Ergebnis	18.768,88-	24.000-	0,00	24.000-	0	0,00	24.000-	0,00
21	= Erträge aus internen Leistungen	0,00	0	0,00	0	0	0,00	0	0,00
24	= Aufwendungen für interne Leistungen	0,00	0	0,00	0	0	0,00	0	0,00
28	= Veranschlagtes kalkulatorisches Ergebnis	0,00	0	0,00	0	0	0,00	0	0,00
29	= Veranschlagter Nettoressourcenbedarf/-überschuss	18.768,88-	24.000-	0,00	24.000-	0	0,00	24.000-	0,00

21400200 Fördermaßnahmen für Schüler

lfd. Nr.	Schlüsselprodukt über Kostenstellen Ertrags- und Aufwandsarten	Ergebnis Vorjahr 2018 EUR	Fortgeschriebener Ansatz 2019 EUR	Ergebnis 2019 EUR	Vergleich Ansatz-Ergebnis EUR	Ergänzende Festlegungen im HH-Vollzug EUR	Ermächtigungsübertragung aus 2018 EUR	Verfügbare Mittel abzgl. Ergebnis EUR	Ermächtigungsübertragung nach 2020 EUR
		1	2	3	4	5	6	7	8
11	= Anteilige ordentliche Erträge	0,00	0	0,00	0	0	0,00	0	0,00
18	- Sonstige ordentliche Aufwendungen	642,61-	630-	645,65-	16	0	0,00	16	0,00
	44290000 Sonstige Aufwendungen Rechte und Dienste	300,00-	300-	300,00-	0	0	0,00	0	0,00
	44310000 Geschäftsaufwendungen	342,61-	330-	345,65-	16	0	0,00	16	0,00
19	= Anteilige ordentliche Aufwendungen	642,61-	630-	645,65-	16	0	0,00	16	0,00
20	= Anteiliges veranschlagtes ordentliches Ergebnis	642,61-	630-	645,65-	16	0	0,00	16	0,00
21	= Erträge aus internen Leistungen	0,00	0	0,00	0	0	0,00	0	0,00
24	= Aufwendungen für interne Leistungen	0,00	0	0,00	0	0	0,00	0	0,00
28	= Veranschlagtes kalkulatorisches Ergebnis	0,00	0	0,00	0	0	0,00	0	0,00
29	= Veranschlagter Nettoressourcenbedarf/-überschuss	642,61-	630-	645,65-	16	0	0,00	16	0,00

21500000 Sonstige schulische Aufg. u. Einrichtung

lfd. Nr.	Schlüsselprodukt über Kostenstellen Ertrags- und Aufwandsarten	Ergebnis Vorjahr 2018 EUR	Fortgeschriebener Ansatz 2019 EUR	Ergebnis 2019 EUR	Vergleich Ansatz-Ergebnis EUR	Ergänzende Festlegungen im HH-Vollzug EUR	Ermächtigungsübertragung aus 2018 EUR	Verfügbare Mittel abzgl. Ergebnis EUR	Ermächtigungsübertragung nach 2020 EUR
		1	2	3	4	5	6	7	8
5 +	Entgelte für öffentliche Leistungen oder Einrichtungen	0,00	200	0,00	200	0	0,00	200	0,00
	33210000 Benutzungsgebühren und ähnliche Entgelte	0,00	200	0,00	200	0	0,00	200	0,00
11 =	Anteilige ordentliche Erträge	0,00	200	0,00	200	0	0,00	200	0,00
14 -	Aufwendungen für Sach- und Dienstleistungen	509,11-	30-	305,99-	276	0	0,00	276	0,00
	42110000 Untern. Grundst. und bauli.Anlagen	148,75-	0	262,01-	262	0	0,00	262	0,00
	42210000 Unterhaltung des beweglichen Vermögens	14,99-	30-	43,98-	14	0	0,00	14	0,00
	42220000 Erwerb von geringwertigen Vermögensgegen	345,37-	0	0,00	0	0	0,00	0	0,00
15 -	Abschreibungen	880,38-	0	880,38-	880	0	0,00	880	0,00
18 -	Sonstige ordentliche Aufwendungen	342,58-	530-	345,66-	184-	0	0,00	184-	0,00
	44310000 Geschäftsaufwendungen	342,58-	530-	345,66-	184-	0	0,00	184-	0,00
19 =	Anteilige ordentliche Aufwendungen	1.732,07-	560-	1.532,03-	972	0	0,00	972	0,00
20 =	Anteiliges veranschlagtes ordentliches Ergebnis	1.732,07-	360-	1.532,03-	1.172	0	0,00	1.172	0,00
21 =	Erträge aus internen Leistungen	0,00	0	0,00	0	0	0,00	0	0,00
24 =	Aufwendungen für interne Leistungen	0,00	0	0,00	0	0	0,00	0	0,00
27 -	kalkulatorische Kosten	346,87-	0	311,64-	312	0	0,00	312	0,00

881 Biberach/Baden

lfd. Nr.	Schlüsselprodukt über Kostenstellen	Ergebnis Vorjahr 2018	Fortgeschriebener Ansatz 2019	Ergebnis 2019	Vergleich Ansatz-Ergebnis	Ergänzende Festlegungen im HH-Vollzug	Ermächtigung übertragung aus 2018	Verfügbare Mittel abzgl. Ergebnis	Ermächtigungsübertragung nach 2020
	Ertrags- und Aufwandsarten	EUR	EUR	EUR	EUR	EUR	EUR	EUR	EUR
		1	2	3	4	5	6	7	8
28	= Veranschlagtes kalkulatorisches Ergebnis	346,87-	0	311,64-	312	0	0,00	312	0,00
29	= Veranschlagter Nettoressourcenbedarf/-überschuss	2.078,94-	360-	1.843,67-	1.484	0	0,00	1.484	0,00

THH2 Dienstleistungen und Infrastruktur
25 Museen, Archiv, Zoo

lfd. Nr.	Teilergebnisrechnung Ertrags- und Aufwandsarten	Ergebnis Vorjahr 2018 EUR	1	Fortgeschriebener Ansatz 2019 EUR	2	Ergebnis 2019 EUR	3	Vergleich Ansatz-Ergebnis EUR	4	Ergänzende Festlegungen im HH-Vollzug EUR	5	Ermächtigungsübertragung aus 2018 EUR	6	Verfügbare Mittel abzgl. Ergebnis EUR	7	Ermächtigungsübertragung nach 2020 EUR	8
3	+	Aufgelöste Investitionszuwendungen und -beiträge	6.480,00	1.770	6.480,00	4.710-	0	4.710-	0	0,00	0,00	4.710-	0,00	4.710-	0,00	0,00	0,00
6	+	Sonstige privatrechtliche Leistungsentgelte	177,39	100	38,40	62	0	62	0	0,00	0,00	62	0,00	62	0,00	0,00	0,00
11	=	Anteilige ordentliche Erträge	6.657,39	1.870	6.518,40	4.648-	0	4.648-	0	0,00	0,00	4.648-	0,00	4.648-	0,00	0,00	0,00
14	-	Aufwendungen für Sach- und Dienstleistungen	2.183,64	2.100-	907,28-	1.193-	0	1.193-	0	0,00	0,00	1.193-	0,00	1.193-	0,00	0,00	0,00
15	-	Abschreibungen	10.800,00-	7.750-	10.800,00-	3.050	0	3.050	0	0,00	0,00	3.050	0,00	3.050	0,00	0,00	0,00
17	-	Transferaufwendungen	102,26-	150-	1.602,26-	1.452	0	1.452	0	0,00	0,00	1.452	0,00	1.452	0,00	0,00	0,00
18	-	Sonstige ordentliche Aufwendungen	823,87-	1.030-	817,46-	213-	0	213-	0	0,00	0,00	213-	0,00	213-	0,00	0,00	0,00
19	=	Anteilige ordentliche Aufwendungen	13.909,77-	11.030-	14.127,00-	3.097	0	3.097	0	0,00	0,00	3.097	0,00	3.097	0,00	0,00	0,00
20	=	Anteiliges ordentliches Ergebnis	7.252,38-	9.160-	7.608,60-	1.551-	0	1.551-	0	0,00	0,00	1.551-	0,00	1.551-	0,00	0,00	0,00
21	+	Erträge aus internen Leistungen	0,00	0	0,00	0	0	0	0	0,00	0,00	0	0,00	0	0,00	0,00	0,00
24	-	Aufwendungen für interne Leistungen	5.574,33-	0	260,70-	261	0	261	0	0,00	0,00	261	0,00	261	0,00	0,00	0,00
27	-	kalkulatorische Kosten	2.937,60-	0	2.764,80-	2.765	0	2.765	0	0,00	0,00	2.765	0,00	2.765	0,00	0,00	0,00
28	=	Kalkulatorisches Ergebnis	8.511,93-	0	3.025,50-	3.026	0	3.026	0	0,00	0,00	3.026	0,00	3.026	0,00	0,00	0,00
29	=	Nettoressourcenbedarf/-überschuss	15.764,31-	9.160-	10.634,10-	1.474	0	1.474	0	0,00	0,00	1.474	0,00	1.474	0,00	0,00	0,00

25200000 Kommunale Museen

lfd. Nr.	Schlüsselprodukt über Kostenstellen Ertrags- und Aufwandsarten	Ergebnis Vorjahr 2018 EUR	Fortgeschriebener Ansatz 2019 EUR	Ergebnis 2019 EUR	Vergleich Ansatz-Ergebnis EUR	Ergänzende Festlegungen im HH-Vollzug EUR	Ermächtigungsübertragung aus 2018 EUR	Verfügbare Mittel abzgl. Ergebnis EUR	Ermächtigungsübertragung nach 2020 EUR
		1	2	3	4	5	6	7	8
3	+ Aufgelöste Investitionszuwendungen und -beiträge	6.480,00	1.770	6.480,00	4.710-	0	0,00	4.710-	0,00
11	= Anteilige ordentliche Erträge	6.480,00	1.770	6.480,00	4.710-	0	0,00	4.710-	0,00
14	- Aufwendungen für Sach- und Dienstleistungen	279,64	2.100-	907,28-	1.193-	0	0,00	1.193-	0,00
	42110000 Unterh. Grundst. und bauli.Anlagen	0,00	600-	0,00	600-	0	0,00	600-	0,00
	42220000 Erwerb von geringwertigen Vermögensgegen	279,64	0	150,00-	150	0	0,00	150	0,00
	42410000 Bewirtschaftung der Grundstücke und baul	0,00	1.500-	757,28-	743-	0	0,00	743-	0,00
15	- Abschreibungen	10.800,00-	7.750-	10.800,00-	3.050	0	0,00	3.050	0,00
17	- Transferaufwendungen	102,26-	150-	102,26-	48-	0	0,00	48-	0,00
	43180000 Zuschüsse an übrige Bereiche	102,26-	150-	102,26-	48-	0	0,00	48-	0,00
18	- Sonstige ordentliche Aufwendungen	741,11-	1.010-	817,46-	193-	0	0,00	193-	0,00
	44210000 Aufw. f. ehrenamtl.u. sonst. Tätigkeit	95,00-	200-	95,00-	105-	0	0,00	105-	0,00
	44290000 Sonstige Aufwendungen Rechte und Dienste	50,00-	180-	50,00-	130-	0	0,00	130-	0,00
	44310000 Geschäftsaufwendungen	0,00	20-	0,00	20-	0	0,00	20-	0,00
	44410000 Steuern, Vers., Schadensfälle, Sonderabg	596,11-	610-	672,46-	62	0	0,00	62	0,00
19	= Anteilige ordentliche Aufwendungen	11.923,01-	11.010-	12.627,00-	1.617	0	0,00	1.617	0,00

881 Biberach/Baden

lfd. Nr.	Schlüsselprodukt über Kostenstellen	Ergebnis Vorjahr 2018 EUR	Fortgeschriebener Ansatz 2019 EUR	Ergebnis 2019 EUR	Vergleich Ansatz-Ergebnis EUR	Ergänzende Festlegungen im HH-Vollzug EUR	Ermächtigungsübertragung aus 2018 EUR	Verfügbare Mittel abzgl. Ergebnis EUR	Ermächtigungsübertragung nach 2020 EUR
	Ertrags- und Aufwandsarten	1	2	3	4	5	6	7	8
20 =	Anteiliges veranschlagtes ordentliches Ergebnis	5.443,01-	9.240-	6.147,00-	3.093-	0	0,00	3.093-	0,00
21 =	Erträge aus internen Leistungen	0,00	0	0,00	0	0	0,00	0	0,00
24 =	Aufwendungen für interne Leistungen	5.574,33-	0	260,70-	261	0	0,00	261	0,00
27 -	kalkulatorische Kosten	2.937,60-	0	2.764,80-	2.765	0	0,00	2.765	0,00
28 =	Veranschlagtes kalkulatorisches Ergebnis	8.511,93-	0	3.025,50-	3.026	0	0,00	3.026	0,00
29 =	Veranschlagter Nettoressourcenbedarf/-überschuss	13.954,94-	9.240-	9.172,50-	68-	0	0,00	68-	0,00

25210000 Archiv, Ortsgeschichte

lfd. Nr.	Schlüsselprodukt über Kostenstellen Ertrags- und Aufwandsarten	Ergebnis Vorjahr 2018 EUR	Fortgeschriebener Ansatz 2019 EUR	Ergebnis 2019 EUR	Vergleich Ansatz-Ergebnis EUR	Ergänzende Festlegungen im HH-Vollzug EUR	Ermächtigungsübertragung aus 2018 EUR	Verfügbare Mittel abzgl. Ergebnis EUR	Ermächtigungsübertragung nach 2020 EUR
		1	2	3	4	5	6	7	8
6 +	Sonstige privatrechtliche Leistungsentgelte	177,39	100	38,40	62	0	0,00	62	0,00
	34210000 Erträge aus Verkauf	177,39	100	38,40	62	0	0,00	62	0,00
11 =	Anteilige ordentliche Erträge	177,39	100	38,40	62	0	0,00	62	0,00
14 -	Aufwendungen für Sach- und Dienstleistungen	1.904,00-	0	0,00	0	0	0,00	0	0,00
	42710000 Besondere Verwaltungs- und Betriebsaufw	1.904,00-	0	0,00	0	0	0,00	0	0,00
17 -	Transferaufwendungen	0,00	0	1.500,00-	1.500	0	0,00	1.500	0,00
	43180000 Zuschüsse an übrige Bereiche	0,00	0	1.500,00-	1.500	0	0,00	1.500	0,00
18 -	Sonstige ordentliche Aufwendungen	82,76-	20-	0,00	20-	0	0,00	20-	0,00
	44290000 Sonstige Aufwendungen Rechte und Dienste	26,00-	20-	0,00	20-	0	0,00	20-	0,00
	44310000 Geschäftsaufwendungen	56,76-	0	0,00	0	0	0,00	0	0,00
19 =	Anteilige ordentliche Aufwendungen	1.986,76-	20-	1.500,00-	1.480	0	0,00	1.480	0,00
20 =	Anteiliges veranschlagtes ordentliches Ergebnis	1.809,37-	80	1.461,60-	1.542	0	0,00	1.542	0,00
21 =	Erträge aus internen Leistungen	0,00	0	0,00	0	0	0,00	0	0,00
24 =	Aufwendungen für interne Leistungen	0,00	0	0,00	0	0	0,00	0	0,00
28 =	Veranschlagtes kalkulatorisches Ergebnis	0,00	0	0,00	0	0	0,00	0	0,00

881 Biberach/Baden

lfd. Nr.	Schlüsselprodukt über Kostenstellen Ertrags- und Aufwandsarten	Ergebnis Vorjahr 2018 EUR	Fortgeschriebener Ansatz 2019 EUR	Ergebnis 2019 EUR	Vergleich Ansatz-Ergebnis EUR	Ergänzende Festlegungen im HH-Vollzug EUR	Ermächtigung-übertragung aus 2018 EUR	Verfügbare Mittel abzgl. Ergebnis EUR	Ermächtigungs-übertragung nach 2020 EUR
		1	2	3	4	5	6	7	8
29	= Veranschlagter Nettoressourcenbedarf/-überschuss	1.809,37-	80	1.461,60-	1.542	0	0,00	1.542	0,00

THH2 Dienstleistungen und Infrastruktur
26 Theater, Konzerte, Musikschulen

ifd. Nr.	Teilergebnisrechnung Ertrags- und Aufwandsarten	Ergebnis Vorjahr 2018 EUR	Fortgeschriebener Ansatz 2019 EUR	Ergebnis 2019 EUR	Vergleich Ansatz-Ergebnis EUR	Ergänzende Festlegungen im HH-Vollzug EUR	Ermächtigungsübertragung aus 2018 EUR	Verfügbare Mittel abzgl. Ergebnis EUR	Ermächtigungsübertragung nach 2020 EUR
		1	2	3	4	5	6	7	8
11 =	Anteilige ordentliche Erträge	0,00	0	0,00	0	0	0,00	0	0,00
17 -	Transferaufwendungen	10.011,79-	10.940-	9.619,70-	1.320-	0	0,00	1.320-	0,00
19 =	Anteilige ordentliche Aufwendungen	10.011,79-	10.940-	9.619,70-	1.320-	0	0,00	1.320-	0,00
20 =	Anteiliges ordentliches Ergebnis	10.011,79-	10.940-	9.619,70-	1.320-	0	0,00	1.320-	0,00
21 +	Erträge aus internen Leistungen	0,00	0	0,00	0	0	0,00	0	0,00
24 -	Aufwendungen für interne Leistungen	0,00	0	0,00	0	0	0,00	0	0,00
28 =	Kalkulatorisches Ergebnis	0,00	0	0,00	0	0	0,00	0	0,00
29 =	Nettoreourcenbedarf/-überschuss	10.011,79-	10.940-	9.619,70-	1.320-	0	0,00	1.320-	0,00

26200000 Musikpflege

lfd. Nr.	Schlüsselprodukt über Kostenstellen Ertrags- und Aufwandsarten	Ergebnis Vorjahr 2018 EUR	Fortgeschriebener Ansatz 2019 EUR	Ergebnis 2019 EUR	Vergleich Ansatz-Ergebnis EUR	Ergänzende Festlegungen im HH-Vollzug EUR	Ermächtigungsübertragung aus 2018 EUR	Verfügbare Mittel abzgl. Ergebnis EUR	Ermächtigungsübertragung nach 2020 EUR
		1	2	3	4	5	6	7	8
11	= Anteilige ordentliche Erträge	0,00	0	0,00	0	0	0,00	0	0,00
17	- Transferaufwendungen	10.011,79-	10.940-	9.619,70-	1.320-	0	0,00	1.320-	0,00
	43120000 Zuweisungen an Gemeinden (GV)	2.641,79-	4.010-	2.459,70-	1.550-	0	0,00	1.550-	0,00
	43180000 Zuschüsse an übrige Bereiche	7.370,00-	6.930-	7.160,00-	230	0	0,00	230	0,00
19	= Anteilige ordentliche Aufwendungen	10.011,79-	10.940-	9.619,70-	1.320-	0	0,00	1.320-	0,00
20	= Anteiliges veranschlagtes ordentliches Ergebnis	10.011,79-	10.940-	9.619,70-	1.320-	0	0,00	1.320-	0,00
21	= Erträge aus internen Leistungen	0,00	0	0,00	0	0	0,00	0	0,00
24	= Aufwendungen für interne Leistungen	0,00	0	0,00	0	0	0,00	0	0,00
28	= Veranschlagtes kalkulatorisches Ergebnis	0,00	0	0,00	0	0	0,00	0	0,00
29	= Veranschlagter Nettoressourcenbedarf/-überschuss	10.011,79-	10.940-	9.619,70-	1.320-	0	0,00	1.320-	0,00

THH2 Dienstleistungen und Infrastruktur
27 Volkshochschulen, Bibliotheken

lfd. Nr.	Teilergebnisrechnung Ertrags- und Aufwandsarten	Ergebnis Vorjahr 2018 EUR	Fortgeschriebener Ansatz 2019 EUR	Ergebnis 2019 EUR	Vergleich Ansatz-Ergebnis EUR	Ergänzende Festlegungen im HH-Vollzug EUR	Ermächtigungsübertragung aus 2018 EUR	Verfügbare Mittel abzgl. Ergebnis EUR	Ermächtigungsübertragung nach 2020 EUR
		1	2	3	4	5	6	7	8
11 =	Anteilige ordentliche Erträge	0,00	0	0,00	0	0	0,00	0	0,00
17 -	Transferaufwendungen	300,00-	300-	300,00-	0	0	0,00	0	0,00
19 =	Anteilige ordentliche Aufwendungen	300,00-	300-	300,00-	0	0	0,00	0	0,00
20 =	Anteiliges ordentliches Ergebnis	300,00-	300-	300,00-	0	0	0,00	0	0,00
21 +	Erträge aus internen Leistungen	0,00	0	0,00	0	0	0,00	0	0,00
24 -	Aufwendungen für interne Leistungen	0,00	0	0,00	0	0	0,00	0	0,00
28 =	Kalkulatorisches Ergebnis	0,00	0	0,00	0	0	0,00	0	0,00
29 =	Nettoreourcenbedarf/-überschuss	300,00-	300-	300,00-	0	0	0,00	0	0,00

27200000 Bibliotheken

ifd. Nr.	Schlüsselprodukt über Kostenstellen Ertrags- und Aufwandsarten	Ergebnis Vorjahr 2018 EUR	Fortgeschriebener Ansatz 2019 EUR	Ergebnis 2019 EUR	Vergleich Ansatz-Ergebnis EUR	Ergänzende Festlegungen im HH-Vollzug EUR	Ermächtigungsübertragung aus 2018 EUR	Verfügbare Mittel abzgl. Ergebnis EUR	Ermächtigungsübertragung nach 2020 EUR
		1	2	3	4	5	6	7	8
11	= Anteilige ordentliche Erträge	0,00	0	0,00	0	0	0,00	0	0,00
17	- Transferaufwendungen	300,00-	300-	300,00-	0	0	0,00	0	0,00
	43180000 Zuschüsse an übrige Bereiche	300,00-	300-	300,00-	0	0	0,00	0	0,00
19	= Anteilige ordentliche Aufwendungen	300,00-	300-	300,00-	0	0	0,00	0	0,00
20	= Anteiliges veranschlagtes ordentliches Ergebnis	300,00-	300-	300,00-	0	0	0,00	0	0,00
21	= Erträge aus internen Leistungen	0,00	0	0,00	0	0	0,00	0	0,00
24	= Aufwendungen für interne Leistungen	0,00	0	0,00	0	0	0,00	0	0,00
28	= Veranschlagtes kalkulatorisches Ergebnis	0,00	0	0,00	0	0	0,00	0	0,00
29	= Veranschlagter Nettoressourcenbedarf/-überschuss	300,00-	300-	300,00-	0	0	0,00	0	0,00

THH2 Dienstleistungen und Infrastruktur
28 Sonstige Kulturpflege

lfd. Nr.	Teilergebnisrechnung Ertrags- und Aufwandsarten	Ergebnis Vorjahr 2018 EUR	Fortgeschriebener Ansatz 2019 EUR	Ergebnis 2019 EUR	Vergleich Ansatz-Ergebnis EUR	Ergänzende Festlegungen im HH-Vollzug EUR	Ermächtigungsübertragung aus 2018 EUR	Verfügbare Mittel abzgl. Ergebnis EUR	Ermächtigungsübertragung nach 2020 EUR
		1	2	3	4	5	6	7	8
2	+ Zuweisungen und Zuwendungen, Umlagen	0,00	0	3.650,33	3.650,-	0	0,00	3.650,-	0,00
11	= Anteilige ordentliche Erträge	0,00	0	3.650,33	3.650,-	0	0,00	3.650,-	0,00
14	- Aufwendungen für Sach- und Dienstleistungen	172,68-	200-	158,13-	42-	0	0,00	42-	0,00
17	- Transferaufwendungen	1.407,50-	450-	1.150,00-	700	0	0,00	700	0,00
19	= Anteilige ordentliche Aufwendungen	1.580,18-	650-	1.308,13-	658	0	0,00	658	0,00
20	= Anteiliges ordentliches Ergebnis	1.580,18-	650-	2.342,20	2.992,-	0	0,00	2.992,-	0,00
21	+ Erträge aus internen Leistungen	0,00	0	0,00	0	0	0,00	0	0,00
24	- Aufwendungen für interne Leistungen	231,30-	0	450,30-	450	0	0,00	450	0,00
28	= Kalkulatorisches Ergebnis	231,30-	0	450,30-	450	0	0,00	450	0,00
29	= Nettoressourcenbedarf/-überschuss	1.811,48-	650-	1.891,90	2.542,-	0	0,00	2.542,-	0,00

28100000 Sonstige Kulturpflege

lfd. Nr.	Schlüsselprodukt über Kostenstellen Ertrags- und Aufwandsarten	Ergebnis Vorjahr 2018 EUR	Fortgeschriebener Ansatz 2019 EUR	Ergebnis 2019 EUR	Vergleich Ansatz-Ergebnis EUR	Ergänzende Festlegungen im HH-Vollzug EUR	Ermächtigungsübertragung aus 2018 EUR	Verfügbare Mittel abzgl. Ergebnis EUR	Ermächtigungsübertragung nach 2020 EUR
		1	2	3	4	5	6	7	8
2	+ Zuweisungen und Zuwendungen, Umlagen	0,00	0	3.650,33	3.650,-	0	0,00	3.650,-	0,00
	31480000 Zuweis. lfd. Zwecke übr. Bereich	0,00	0	3.650,33	3.650,-	0	0,00	3.650,-	0,00
11	= Anteilige ordentliche Erträge	0,00	0	3.650,33	3.650,-	0	0,00	3.650,-	0,00
14	- Aufwendungen für Sach- und Dienstleistungen	172,68	200-	158,13-	42-	0	0,00	42-	0,00
	42710000 Besondere Verwaltungs- und Betriebsaufw	172,68	200-	158,13-	42-	0	0,00	42-	0,00
17	- Transferaufwendungen	1.407,50-	450-	1.150,00-	700	0	0,00	700	0,00
	43180000 Zuschüsse an übrige Bereiche	1.407,50-	450-	1.150,00-	700	0	0,00	700	0,00
19	= Anteilige ordentliche Aufwendungen	1.580,18-	650-	1.308,13-	658	0	0,00	658	0,00
20	= Anteiliges veranschlagtes ordentliches Ergebnis	1.580,18-	650-	2.342,20	2.992-	0	0,00	2.992-	0,00
21	= Erträge aus internen Leistungen	0,00	0	0,00	0	0	0,00	0	0,00
24	= Aufwendungen für interne Leistungen	231,30-	0	450,30-	450	0	0,00	450	0,00
28	= Veranschlagtes kalkulatorisches Ergebnis	231,30-	0	450,30-	450	0	0,00	450	0,00
29	= Veranschlagter Nettoressourcenbedarf/-überschuss	1.811,48-	650-	1.891,90	2.542-	0	0,00	2.542-	0,00

29100000 Förderung von Kirchengemeinden u.sonsti.

lfd. Nr.	Schlüsselprodukt über Kostenstellen Ertrags- und Aufwandsarten	Ergebnis Vorjahr 2018 EUR	Fortgeschriebener Ansatz 2019 EUR	Ergebnis 2019 EUR	Vergleich Ansatz-Ergebnis EUR	Ergänzende Festlegungen im HH-Vollzug EUR	Ermächtigungsübertragung aus 2018 EUR	Verfügbare Mittel abzgl. Ergebnis EUR	Ermächtigungsübertragung nach 2020 EUR
		1	2	3	4	5	6	7	8
11	= Anteilige ordentliche Erträge	0,00	0	0,00	0	0	0,00	0	0,00
17	- Transferaufwendungen	3.264,54-	980-	2.620,05-	1.640	0	0,00	1.640	0,00
	43180000 Zuschüsse an übrige Bereiche	3.264,54-	980-	2.620,05-	1.640	0	0,00	1.640	0,00
19	= Anteilige ordentliche Aufwendungen	3.264,54-	980-	2.620,05-	1.640	0	0,00	1.640	0,00
20	= Anteiliges veranschlagtes ordentliches Ergebnis	3.264,54-	980-	2.620,05-	1.640	0	0,00	1.640	0,00
21	= Erträge aus internen Leistungen	0,00	0	0,00	0	0	0,00	0	0,00
24	= Aufwendungen für interne Leistungen	0,00	0	0,00	0	0	0,00	0	0,00
28	= Veranschlagtes kalkulatorisches Ergebnis	0,00	0	0,00	0	0	0,00	0	0,00
29	= Veranschlagter Nettoressourcenbedarf/-überschuss	3.264,54-	980-	2.620,05-	1.640	0	0,00	1.640	0,00

THH2 Dienstleistungen und Infrastruktur
31 Soziale Hilfen

lfd. Nr.	Teilergebnisrechnung Ertrags- und Aufwandsarten	Ergebnis Vorjahr 2018 EUR	1	Fortgeschriebener Ansatz 2019 EUR	2	Ergebnis 2019 EUR	3	Vergleich Ansatz-Ergebnis EUR	4	Ergänzende Festlegungen im HH-Vollzug EUR	5	Ermächtigungsübertragung aus 2018 EUR	6	Verfügbare Mittel abzgl. Ergebnis EUR	7	Ermächtigungsübertragung nach 2020 EUR	8
2 +	Zuweisungen und Zuwendungen, Umlagen	34.492,98		30.800		26.643,56		4.156		0		0,00		4.156		0,00	
4 +	Sonstige Transfererträge	0,00		0		435,00		435-		0		0,00		435-		0,00	
5 +	Entgelte für öffentliche Leistungen oder Einrichtungen	77.138,25		75.270		74.922,72		347		0		0,00		347		0,00	
6 +	Sonstige privatrechtliche Leistungsentgelte	0,00		0		6.183,15		6.183-		0		0,00		6.183-		0,00	
7 +	Kostenerstattungen und Kostenumlagen	0,00		0		1.245,08		1.245-		0		0,00		1.245-		0,00	
11 =	Anteilige ordentliche Erträge	111.631,23		106.070		109.429,51		3.360-		0		0,00		3.360-		0,00	
14 -	Aufwendungen für Sach- und Dienstleistungen	66.092,82		79.470		63.911,93		15.558-		0		0,00		15.558-		0,00	
15 -	Abschreibungen	384,86		6.850		580,52		6.269-		0		0,00		6.269-		0,00	
17 -	Transferaufwendungen	5.398,98		5.790		4.939,98		850-		0		0,00		850-		0,00	
18 -	Sonstige ordentliche Aufwendungen	2.881,35		3.050		4.224,61		1.175		0		0,00		1.175		0,00	
19 =	Anteilige ordentliche Aufwendungen	74.758,01		95.160		73.657,04		21.503-		0		0,00		21.503-		0,00	
20 =	Anteiliges ordentliches Ergebnis	36.873,22		10.910		35.772,47		24.862-		0		0,00		24.862-		0,00	
21 +	Erträge aus internen Leistungen	0,00		0		0,00		0		0		0,00		0		0,00	
24 -	Aufwendungen für interne Leistungen	4.926,69		60.500		5.972,40		54.528-		0		0,00		54.528-		0,00	
27 -	kalkulatorische Kosten	128,27		0		112,87		113		0		0,00		113		0,00	
28 =	Kalkulatorisches Ergebnis	5.054,96		60.500		6.085,27		54.415-		0		0,00		54.415-		0,00	

881 Biberach/Baden

lfd. Nr.	Teilergebnisrechnung Ertrags- und Aufwandsarten	Ergebnis Vorjahr 2018 EUR	Fortgeschriebener Ansatz 2019 EUR	Ergebnis 2019 EUR	Vergleich Ansatz-Ergebnis EUR	Ergänzende Festlegungen im HH-Vollzug EUR	Ermächtigungsübertragung aus 2018 EUR	Verfügbare Mittel abzgl. Ergebnis EUR	Ermächtigungsübertragung nach 2020 EUR
		1	2	3	4	5	6	7	8
29	= Nettoressourcenbedarf/-überschuss	31.818,26	49.690-	29.687,20	79.277-	0	0,00	79.277-	0,00

31400500 Soziale Einrichtungen für Wohnungslose

lfd. Nr.	Schlüsselprodukt über Kostenstellen Ertrags- und Aufwandsarten	Ergebnis Vorjahr 2018 EUR	Fortgeschriebener Ansatz 2019 EUR	Ergebnis 2019 EUR	Vergleich Ansatz-Ergebnis EUR	Ergänzende Festlegungen im HH-Vollzug EUR	Ermächtigungsübertragung aus 2018 EUR	Verfügbare Mittel abzgl. Ergebnis EUR	Ermächtigungsübertragung nach 2020 EUR
		1	2	3	4	5	6	7	8
5 +	Entgelte für öffentliche Leistungen oder Einrichtungen	1.011,72	3.000	641,72	2.358	0	0,00	2.358	0,00
	33210000 Benutzungsgebühren und ähnliche Entgelte	1.011,72	3.000	641,72	2.358	0	0,00	2.358	0,00
11 =	Anteilige ordentliche Erträge	1.011,72	3.000	641,72	2.358	0	0,00	2.358	0,00
14 -	Aufwendungen für Sach- und Dienstleistungen	1.140,00-	0	158,00-	158	0	0,00	158	0,00
	42310000 Mieten und Pachten	1.140,00-	0	0,00	0	0	0,00	0	0,00
	42410000 Bewirtschaftung der Grundstücke und baul	0,00	0	158,00-	158	0	0,00	158	0,00
19 =	Anteilige ordentliche Aufwendungen	1.140,00-	0	158,00-	158	0	0,00	158	0,00
20 =	Anteiliges veranschlagtes ordentliches Ergebnis	128,28-	3.000	483,72	2.516	0	0,00	2.516	0,00
21 =	Erträge aus internen Leistungen	0,00	0	0,00	0	0	0,00	0	0,00
24 =	Aufwendungen für interne Leistungen	0,00	0	0,00	0	0	0,00	0	0,00
28 =	Veranschlagtes kalkulatorisches Ergebnis	0,00	0	0,00	0	0	0,00	0	0,00
29 =	Veranschlagter Nettoressourcenbedarf/-überschuss	128,28-	3.000	483,72	2.516	0	0,00	2.516	0,00

31400600 Soziale Einrichtungen für Flüchtlinge

lfd. Nr.	Schlüsselprodukt über Kostenstellen Ertrags- und Aufwandsarten	Ergebnis Vorjahr 2018 EUR	Fortgeschriebener Ansatz 2019 EUR	Ergebnis 2019 EUR	Vergleich Ansatz-Ergebnis EUR	Ergänzende Festlegungen im HH-Vollzug EUR	Ermächtigungsübertragung aus 2018 EUR	Verfügbare Mittel abzgl. Ergebnis EUR	Ermächtigungsübertragung nach 2020 EUR
		1	2	3	4	5	6	7	8
11	= Anteilige ordentliche Erträge	0,00	0	0,00	0	0	0,00	0	0,00
14	- Aufwendungen für Sach- und Dienstleistungen	145,00-	0	0,00	0	0	0,00	0	0,00
	42410000 Bewirtschaftung der Grundstücke und baul	145,00-	0	0,00	0	0	0,00	0	0,00
15	- Abschreibungen	57,59-	0	57,59-	58	0	0,00	58	0,00
19	= Anteilige ordentliche Aufwendungen	202,59-	0	57,59-	58	0	0,00	58	0,00
20	= Anteiliges veranschlagtes ordentliches Ergebnis	202,59-	0	57,59-	58	0	0,00	58	0,00
21	= Erträge aus internen Leistungen	0,00	0	0,00	0	0	0,00	0	0,00
24	= Aufwendungen für interne Leistungen	0,00	25.000-	0,00	25.000-	0	0,00	25.000-	0,00
27	- kalkulatorische Kosten	18,81-	0	16,51-	17	0	0,00	17	0,00
28	= Veranschlagtes kalkulatorisches Ergebnis	18,81-	25.000-	16,51-	24.983-	0	0,00	24.983-	0,00
29	= Veranschlagter Nettoressourcenbedarf/-überschuss	221,40-	25.000-	74,10-	24.926-	0	0,00	24.926-	0,00

31400700 Flüchtlinge - Anschlussunterbringung

lfd. Nr.	Schlüsselprodukt über Kostenstellen Ertrags- und Aufwandsarten	Ergebnis Vorjahr 2018 EUR	Fortgeschriebener Ansatz 2019 EUR	Ergebnis 2019 EUR	Vergleich Ansatz-Ergebnis EUR	Ergänzende Festlegungen im HH-Vollzug EUR	Ermächtigungsübertragung aus 2018 EUR	Verfügbare Mittel abzgl. Ergebnis EUR	Ermächtigungsübertragung nach 2020 EUR
		1	2	3	4	5	6	7	8
2 +	Zuweisungen und Zuwendungen, Umlagen	4.057,00	0	0,00	0	0	0,00	0	0,00
	31420000 Zuweis. lfd. Zwecke Gem./GV	4.057,00	0	0,00	0	0	0,00	0	0,00
4 +	Sonstige Transfererträge	0,00	0	435,00	435-	0	0,00	435-	0,00
	32910000 Andere sonstige Transfererträge	0,00	0	435,00	435-	0	0,00	435-	0,00
5 +	Entgelte für öffentliche Leistungen oder Einrichtungen	76.126,53	72.270	74.281,00	2.011-	0	0,00	2.011-	0,00
	33210000 Benutzungsgebühren und ähnliche Entgelte	76.126,53	72.270	74.281,00	2.011-	0	0,00	2.011-	0,00
6 +	Sonstige privatrechtliche Leistungsentgelte	0,00	0	6.183,15	6.183-	0	0,00	6.183-	0,00
	34110000 Mieten und Pachten	0,00	0	100,00	100-	0	0,00	100-	0,00
	34610000 Sonstige privatrechtl. Leistungsentgelte	0,00	0	6.083,15	6.083-	0	0,00	6.083-	0,00
7 +	Kostenerstattungen und Kostenumlagen	0,00	0	1.245,08	1.245-	0	0,00	1.245-	0,00
	34880000 Erstattungen von übrigen Bereichen	0,00	0	1.245,08	1.245-	0	0,00	1.245-	0,00
11 =	Anteilige ordentliche Erträge	80.183,53	72.270	82.144,23	9.874-	0	0,00	9.874-	0,00
14 -	Aufwendungen für Sach- und Dienstleistungen	64.807,82	79.470-	63.753,93-	15.716-	0	0,00	15.716-	0,00
	42110000 Unterh. Grundst. und baul. Anlagen	594,45-	5.000-	390,80-	4.609-	0	0,00	4.609-	0,00
	42210000 Unterhaltung des beweglichen Vermögens	106,73-	0	0,00	0	0	0,00	0	0,00

881 Biberach/Baden

lfd. Nr.	Schlüsselprodukt über Kostenstellen	Ergebnis Vorjahr 2018 EUR	Fortgeschriebener Ansatz 2019 EUR	Ergebnis 2019 EUR	Vergleich Ansatz-Ergebnis EUR	Ergänzende Festlegungen im HH-Vollzug EUR	Ermächtigung-übertragung aus 2018 EUR	Verfügbare Mittel abzgl. Ergebnis EUR	Ermächtigungs-übertragung nach 2020 EUR
	Ertrags- und Aufwandsarten	1	2	3	4	5	6	7	8
	42220000 Erwerb von geringwertigen Vermögensgegen	4.968,81-	5.000-	1.184,41-	3.816-	0	0,00	3.816-	0,00
	42310000 Mieten und Pachten	50.910,05-	58.980-	53.545,96-	5.434-	0	0,00	5.434-	0,00
	42410000 Bewirtschaftung der Grundstücke und baul	8.227,78-	10.490-	8.632,76-	1.857-	0	0,00	1.857-	0,00
15	- Abschreibungen	327,27-	6.850-	522,93-	6.327-	0	0,00	6.327-	0,00
18	- Sonstige ordentliche Aufwendungen	421,35-	380-	519,61-	140	0	0,00	140	0,00
	44317000 Dienstreisen, Reisekosten	40,95-	0	27,30-	27	0	0,00	27	0,00
	44410000 Steuern, Vers., Schadensfälle, Sonderabg	380,40-	380-	492,31-	112	0	0,00	112	0,00
19	= Anteilige ordentliche Aufwendungen	65.556,44-	86.700-	64.796,47-	21.904-	0	0,00	21.904-	0,00
20	= Anteiliges veranschlagtes ordentliches Ergebnis	14.627,09	14.430-	17.347,76	31.778-	0	0,00	31.778-	0,00
21	= Erträge aus internen Leistungen	0,00	0	0,00	0	0	0,00	0	0,00
24	= Aufwendungen für interne Leistungen	4.926,69-	35.500-	5.972,40-	29.528-	0	0,00	29.528-	0,00
27	- kalkulatorische Kosten	109,46-	0	96,36-	96	0	0,00	96	0,00
28	= Veranschlagtes kalkulatorisches Ergebnis	5.036,15-	35.500-	6.068,76-	29.431-	0	0,00	29.431-	0,00
29	= Veranschlagter Nettoressourcenbedarf/-überschuss	9.590,94	49.930-	11.279,00	61.209-	0	0,00	61.209-	0,00

31400900 Andere soziale Einrichtungen

lfd. Nr.	Schlüsselprodukt über Kostenstellen Ertrags- und Aufwandsarten	Ergebnis Vorjahr 2018 EUR	Fortgeschriebener Ansatz 2019 EUR	Ergebnis 2019 EUR	Vergleich Ansatz-Ergebnis EUR	Ergänzende Festlegungen im HH-Vollzug EUR	Ermächtigungsübertragung aus 2018 EUR	Verfügbare Mittel abzgl. Ergebnis EUR	Ermächtigungsübertragung nach 2020 EUR
		1	2	3	4	5	6	7	8
11	= Anteilige ordentliche Erträge	0,00	0	0,00	0	0	0,00	0	0,00
17	- Transferaufwendungen	5.398,98-	5.790-	4.939,98-	850-	0	0,00	850-	0,00
	43180000 Zuschüsse an übrige Bereiche	5.398,98-	5.790-	4.939,98-	850-	0	0,00	850-	0,00
18	- Sonstige ordentliche Aufwendungen	2.460,00-	2.670-	3.705,00-	1.035	0	0,00	1.035	0,00
	44290000 Sonstige Aufwendungen Rechte und Dienste	150,00-	150-	150,00-	0	0	0,00	0	0,00
	44580000 Erstattungen an übrige Bereiche	2.310,00-	2.520-	3.555,00-	1.035	0	0,00	1.035	0,00
19	= Anteilige ordentliche Aufwendungen	7.858,98-	8.460-	8.644,98-	185	0	0,00	185	0,00
20	= Anteiliges veranschlagtes ordentliches Ergebnis	7.858,98-	8.460-	8.644,98-	185	0	0,00	185	0,00
21	= Erträge aus internen Leistungen	0,00	0	0,00	0	0	0,00	0	0,00
24	= Aufwendungen für interne Leistungen	0,00	0	0,00	0	0	0,00	0	0,00
28	= Veranschlagtes kalkulatorisches Ergebnis	0,00	0	0,00	0	0	0,00	0	0,00
29	= Veranschlagter Nettoressourcenbedarf/-überschuss	7.858,98-	8.460-	8.644,98-	185	0	0,00	185	0,00

31801000 Betreuung/Förd. der Integration Flüchtl.

lfd. Nr.	Schlüsselprodukt über Kostenstellen Ertrags- und Aufwandsarten	Ergebnis Vorjahr 2018 EUR	Fortgeschriebener Ansatz 2019 EUR	Ergebnis 2019 EUR	Vergleich Ansatz-Ergebnis EUR	Ergänzende Festlegungen im HH-Vollzug EUR	Ermächtigungsübertragung aus 2018 EUR	Verfügbare Mittel abzgl. Ergebnis EUR	Ermächtigungsübertragung nach 2020 EUR
		1	2	3	4	5	6	7	8
2	+ Zuweisungen und Zuwendungen, Umlagen	30.435,98	30.800	26.643,56	4.156	0	0,00	4.156	0,00
	31410000 Zuweis. Lfd. Zwecke Land	30.435,98	30.800	26.643,56	4.156	0	0,00	4.156	0,00
11	= Anteilige ordentliche Erträge	30.435,98	30.800	26.643,56	4.156	0	0,00	4.156	0,00
19	= Anteilige ordentliche Aufwendungen	0,00	0	0,00	0		0,00	0	0,00
20	= Anteiliges veranschlagtes ordentliches Ergebnis	30.435,98	30.800	26.643,56	4.156	0	0,00	4.156	0,00
21	= Erträge aus internen Leistungen	0,00	0	0,00	0		0,00	0	0,00
24	= Aufwendungen für interne Leistungen	0,00	0	0,00	0		0,00	0	0,00
28	= Veranschlagtes kalkulatorisches Ergebnis	0,00	0	0,00	0		0,00	0	0,00
29	= Veranschlagter Nettoressourcenbedarf/-überschuss	30.435,98	30.800	26.643,56	4.156	0	0,00	4.156	0,00

THH2 Dienstleistungen und Infrastruktur
36 Kinder-, Jugend- und Familienhilfe

lfd. Nr.	Teilergebnisrechnung Ertrags- und Aufwandsarten	Ergebnis Vorjahr 2018 EUR	1	Fortgeschriebener Ansatz 2019 EUR	2	Ergebnis 2019 EUR	3	Vergleich Ansatz-Ergebnis EUR	4	Ergänzende Festlegungen im HH-Vollzug EUR	5	Ermächtigungsübertragung aus 2018 EUR	6	Verfügbare Mittel abzgl. Ergebnis EUR	7	Ermächtigungsübertragung nach 2020 EUR	8
2 +	Zuweisungen und Zuwendungen, Umlagen	552.208,51		590.770		591.856,41		1.086-		0		0,00		1.086-		0,00	
3 +	Aufgelöste Investitionszuwendungen und -beiträge	1.861,70		2.380		1.586,77		793		0		0,00		793		0,00	
6 +	Sonstige privatrechtliche Leistungsentgelte	292,00		100		239,00		139-		0		0,00		139-		0,00	
7 +	Kostenerstattungen und Kostenumlagen	2.872,50		500		3.559,00		3.059-		0		0,00		3.059-		0,00	
10 +	Sonstige ordentliche Erträge	228,25		0		228,25		228-		0		0,00		228-		0,00	
11 =	Anteilige ordentliche Erträge	557.462,96		593.750		597.469,43		3.719-		0		0,00		3.719-		0,00	
12 -	Personalaufwendungen	6.820,98-		14.700-		6.831,88-		7.868-		0		0,00		7.868-		0,00	
14 -	Aufwendungen für Sach- und Dienstleistungen	5.208,80-		4.900-		6.650,03-		1.750		0		0,00		1.750		0,00	
15 -	Abschreibungen	8.432,13-		9.370-		8.001,73-		1.368-		0		0,00		1.368-		0,00	
17 -	Transferaufwendungen	968.303,37-		28.450-		921.396,40-		892.946		0		0,00		892.946		0,00	
18 -	Sonstige ordentliche Aufwendungen	20.502,86-		988.620-		22.509,05-		966.111-		0		0,00		966.111-		0,00	
19 =	Anteilige ordentliche Aufwendungen	1.009.268,14-		1.046.040-		965.389,09-		80.651-		0		0,00		80.651-		0,00	
20 =	Anteiliges ordentliches Ergebnis	451.805,18-		452.290-		367.919,66-		84.370-		0		0,00		84.370-		0,00	
21 +	Erträge aus internen Leistungen	0,00		0		0,00		0		0		0,00		0		0,00	
24 -	Aufwendungen für interne Leistungen	8.511,84-		3.200-		25.592,91-		22.393		0		0,00		22.393		0,00	
27 -	kalkulatorische Kosten	7.691,27-		0		7.446,92-		7.447		0		0,00		7.447		0,00	

881 Biberach/Baden

lfd. Nr.	Teilergebnisrechnung Ertrags- und Aufwandsarten	Ergebnis Vorjahr 2018 EUR	Fortgeschriebener Ansatz 2019 EUR	Ergebnis 2019 EUR	Vergleich Ansatz- Ergebnis EUR	Ergänzende Festlegungen im HH-Vollzug EUR	Ermächtigungs- übertragung aus 2018 EUR	Verfügbare Mittel abzgl. Ergebnis EUR	Ermächtigungs- übertragung nach 2020 EUR
		1	2	3	4	5	6	7	8
28	= Kalkulatorisches Ergebnis	16.203,11-	3.200-	33.039,83-	29.840	0	0,00	29.840	0,00
29	= Nettoressourcenbedarf/- überschuss	468.008,29-	455.490-	400.959,49-	54.531-	0	0,00	54.531-	0,00

36200100 Kinder- und Jugendarbeit

lfd. Nr.	Schlüsselprodukt über Kostenstellen Ertrags- und Aufwandsarten	Ergebnis Vorjahr 2018 EUR	Fortgeschriebener Ansatz 2019 EUR	Ergebnis 2019 EUR	Vergleich Ansatz-Ergebnis EUR	Ergänzende Festlegungen im HH-Vollzug EUR	Ermächtigungsübertragung aus 2018 EUR	Verfügbare Mittel abzgl. Ergebnis EUR	Ermächtigungsübertragung nach 2020 EUR
		1	2	3	4	5	6	7	8
3 +	Aufgelöste Investitionszuwendungen und -beiträge	0,00	320	0,00	320	0	0,00	320	0,00
6 +	Sonstige privatrechtliche Leistungsentgelte	292,00	100	239,00	139-	0	0,00	139-	0,00
	34610000 Sonstige privatrechtl. Leistungsentgelte	292,00	100	239,00	139-	0	0,00	139-	0,00
11 =	Anteilige ordentliche Erträge	292,00	420	239,00	181	0	0,00	181	0,00
12 -	Personalaufwendungen	6.820,98-	7.400-	6.831,88-	568-	0	0,00	568-	0,00
	40120000 Dienstaufwendungen Beschäftigte	4.916,40-	5.400-	4.916,40-	484-	0	0,00	484-	0,00
	40220000 Beiträge zu Versorgungskasse Beschäftigt	417,90-	500-	430,20-	70-	0	0,00	70-	0,00
	40320000 Sozialversicherungsbeiträge Beschäftigte	1.486,68-	1.500-	1.485,28-	15-	0	0,00	15-	0,00
14 -	Aufwendungen für Sach- und Dienstleistungen	4.080,33-	4.810-	4.280,24-	530-	0	0,00	530-	0,00
	42220000 Erwerb von geringwertigen Vermögensgegen	0,00	300-	0,00	300-	0	0,00	300-	0,00
	42310000 Mieten und Pachten	2.541,00-	2.760-	2.738,40-	22-	0	0,00	22-	0,00
	42410000 Bewirtschaftung der Grundstücke und baul	91,00-	100-	91,00-	9-	0	0,00	9-	0,00
	42710000 Besondere Verwaltungs- und Betriebsaufwe	1.448,33-	1.650-	1.450,84-	199-	0	0,00	199-	0,00
15 -	Abschreibungen	0,00	150-	0,00	150-	0	0,00	150-	0,00
17 -	Transferaufwendungen	74,00-	150-	78,00-	72-	0	0,00	72-	0,00

881 Biberach/Baden

lfd. Nr.	Schlüsselprodukt über Kostenstellen	Ergebnis Vorjahr 2018 EUR	Fortgeschriebener Ansatz 2019 EUR	Ergebnis 2019 EUR	Vergleich Ansatz-Ergebnis EUR	Ergänzende Festlegungen im HH-Vollzug EUR	Ermächtigung übertragung aus 2018 EUR	Verfügbare Mittel abzgl. Ergebnis EUR	Ermächtigungsübertragung nach 2020 EUR
	Ertrags- und Aufwandsarten	1	2	3	4	5	6	7	8
	43180000 Zuschüsse an übrige Bereiche	74,00-	150-	78,00-	72-	0	0,00	72-	0,00
18	- Sonstige ordentliche Aufwendungen	301,71-	580-	531,95-	48-	0	0,00	48-	0,00
	44290000 Sonstige Aufwendungen Rechte und Dienste	50,00-	50-	50,00-	0	0	0,00	0	0,00
	44310000 Geschäftsaufwendungen	251,71-	530-	327,30-	203-	0	0,00	203-	0,00
	44410000 Steuern, Vers., Schadensfälle, Sonderabg	0,00	0	154,65-	155	0	0,00	155	0,00
19	= Anteilige ordentliche Aufwendungen	11.277,02-	13.090-	11.722,07-	1.368-	0	0,00	1.368-	0,00
20	= Anteiliges veranschlagtes ordentliches Ergebnis	10.985,02-	12.670-	11.483,07-	1.187-	0	0,00	1.187-	0,00
21	= Erträge aus internen Leistungen	0,00	0	0,00	0	0	0,00	0	0,00
24	= Aufwendungen für interne Leistungen	0,00	200-	12.444,53-	12.245	0	0,00	12.245	0,00
28	= Veranschlagtes kalkulatorisches Ergebnis	0,00	200-	12.444,53-	12.245	0	0,00	12.245	0,00
29	= Veranschlagter Nettoressourcenbedarf/-überschuss	10.985,02-	12.870-	23.927,60-	11.058	0	0,00	11.058	0,00

36500101 Förd. v.Kindern in Gruppen 0-6 jährige

lfd. Nr.	Schlüsselprodukt über Kostenstellen Ertrags- und Aufwandsarten	Ergebnis Vorjahr 2018 EUR	Fortgeschriebener Ansatz 2019 EUR	Ergebnis 2019 EUR	Vergleich Ansatz-Ergebnis EUR	Ergänzende Festlegungen im HH-Vollzug EUR	Ermächtigungsübertragung aus 2018 EUR	Verfügbare Mittel abzgl. Ergebnis EUR	Ermächtigungsübertragung nach 2020 EUR
		1	2	3	4	5	6	7	8
2	+ Zuweisungen und Zuwendungen, Umlagen	552.208,51	590.770	591.856,41	1.086-	0	0,00	1.086-	0,00
	31410000 Zuweis. lfd. Zwecke Land	507.393,00	555.770	550.756,00	5.014	0	0,00	5.014	0,00
	31420000 Zuweis. lfd. Zwecke Gem./GV	44.815,51	35.000	41.100,41	6.100-	0	0,00	6.100-	0,00
3	+ Aufgelöste Investitionszuwendungen und -beiträge	1.861,70	2.060	1.586,77	473	0	0,00	473	0,00
7	+ Kostenerstattungen und Kostenumlagen	2.872,50	500	3.559,00	3.059-	0	0,00	3.059-	0,00
	34880000 Erstattungen von übrigen Bereichen	2.872,50	500	3.559,00	3.059-	0	0,00	3.059-	0,00
10	+ Sonstige ordentliche Erträge	228,25	0	228,25	228-	0	0,00	228-	0,00
	35710000 Auflösung von sonstigen Sonderposten	228,25	0	228,25	228-	0	0,00	228-	0,00
11	= Anteilige ordentliche Erträge	557.170,96	593.330	597.230,43	3.900-	0	0,00	3.900-	0,00
12	- Personalaufwendungen	0,00	7.300-	0,00	7.300-	0	0,00	7.300-	0,00
	40120000 Dienstaufwendungen Beschäftigte	0,00	5.600-	0,00	5.600-	0	0,00	5.600-	0,00
	40220000 Beiträge zu Versorgungskasse Beschäftigt	0,00	500-	0,00	500-	0	0,00	500-	0,00
	40320000 Sozialversicherungsbeiträge Beschäftigte	0,00	1.200-	0,00	1.200-	0	0,00	1.200-	0,00
14	- Aufwendungen für Sach- und Dienstleistungen	1.128,47-	90-	2.369,79-	2.280	0	0,00	2.280	0,00
	42110000 Unterh. Grundst. und bauli.Anlagen	1.003,89-	0	1.698,69-	1.699	0	0,00	1.699	0,00

881 Biberach/Baden

lfd. Nr.	Schlüsselprodukt über Kostenstellen	Ergebnis Vorjahr 2018	Fortgeschriebener Ansatz 2019	Ergebnis 2019	Vergleich Ansatz-Ergebnis	Ergänzende Festlegungen im HH-Vollzug	Ermächtigung aus Übertragung aus 2018	Verfügbare Mittel abzgl. Ergebnis	Ermächtigung übertragung nach 2020
	Ertrags- und Aufwandsarten	EUR	EUR	EUR	EUR	EUR	EUR	EUR	EUR
		1	2	3	4	5	6	7	8
	42410000 Bewirtschaftung der Grundstücke und baul	36,58-	0	576,27-	576	0	0,00	576	0,00
	42710000 Besondere Verwaltungs- und Betriebsaufwe	88,00-	90-	94,83-	5	0	0,00	5	0,00
15 -	Abschreibungen	8.432,13-	9.220-	8.001,73-	1.218-	0	0,00	1.218-	0,00
17 -	Transferaufwendungen	968.229,37-	28.300-	921.318,40-	893.018	0	0,00	893.018	0,00
	43120000 Zuweisungen an Gemeinden (GV)	29.873,25-	28.300-	26.083,96-	2.216-	0	0,00	2.216-	0,00
	43180000 Zuschüsse an übrige Bereiche	938.356,12-	0	895.234,44-	895.234	0	0,00	895.234	0,00
18 -	Sonstige ordentliche Aufwendungen	19.772,11-	987.610-	21.548,06-	966.062-	0	0,00	966.062-	0,00
	44290000 Sonstige Aufwendungen Rechte und Dienste	19.427,78-	22.000-	21.386,47-	614-	0	0,00	614-	0,00
	44310000 Geschäftsaufwendungen	0,00	650-	44,34-	606-	0	0,00	606-	0,00
	44317000 Dienstreisen, Reisekosten	81,03-	0	68,32-	68	0	0,00	68	0,00
	44410000 Steuern, Vers., Schadensfälle, Sonderabg	263,30-	270-	48,93-	221-	0	0,00	221-	0,00
	44580000 Erstattungen an übrige Bereiche	0,00	964.690-	0,00	964.690-	0	0,00	964.690-	0,00
19 =	Anteilige ordentliche Aufwendungen	997.562,08-	1.032.520-	953.237,98-	79.282-	0	0,00	79.282-	0,00
20 =	Anteiliges veranschlagtes ordentliches Ergebnis	440.391,12-	439.190-	356.007,55-	83.182-	0	0,00	83.182-	0,00
21 =	Erträge aus internen Leistungen	0,00	0	0,00	0	0	0,00	0	0,00
24 =	Aufwendungen für interne Leistungen	8.511,84-	3.000-	13.148,38-	10.148	0	0,00	10.148	0,00
27 -	kalkulatorische Kosten	7.691,27-	0	7.446,92-	7.447	0	0,00	7.447	0,00

881 Biberach/Baden

lfd. Nr.	Schlüsselprodukt über Kostenstellen Ertrags- und Aufwandsarten	Ergebnis Vorjahr 2018 EUR	Fortgeschriebener Ansatz 2019 EUR	Ergebnis 2019 EUR	Vergleich Ansatz-Ergebnis EUR	Ergänzende Festlegungen im HH-Vollzug EUR	Ermächtigungsübertragung aus 2018 EUR	Verfügbare Mittel abzgl. Ergebnis EUR	Ermächtigungsübertragung nach 2020 EUR
		1	2	3	4	5	6	7	8
28	= Veranschlagtes kalkulatorisches Ergebnis	16.203,11-	3.000-	20.595,30-	17.595	0	0,00	17.595	0,00
29	= Veranschlagter Nettoressourcenbedarf/-überschuss	456.594,23-	442.190-	376.602,85-	65.587-	0	0,00	65.587-	0,00

36500201 Förd. u. Vermittlung von Kindern v.0-6 J.

lfd. Nr.	Schlüsselprodukt über Kostenstellen Ertrags- und Aufwandsarten	Ergebnis Vorjahr 2018 EUR	Fortgeschriebener Ansatz 2019 EUR	Ergebnis 2019 EUR	Vergleich Ansatz-Ergebnis EUR	Ergänzende Festlegungen im HH-Vollzug EUR	Ermächtigungsübertragung aus 2018 EUR	Verfügbare Mittel abzgl. Ergebnis EUR	Ermächtigungsübertragung nach 2020 EUR
		1	2	3	4	5	6	7	8
11	= Anteilige ordentliche Erträge	0,00	0	0,00	0	0	0,00	0	0,00
18	- Sonstige ordentliche Aufwendungen	20,00-	20-	20,00-	0	0	0,00	0	0,00
	44290000 Sonstige Aufwendungen Rechte und Dienste	20,00-	20-	20,00-	0	0	0,00	0	0,00
19	= Anteilige ordentliche Aufwendungen	20,00-	20-	20,00-	0	0	0,00	0	0,00
20	= Anteiliges veranschlagtes ordentliches Ergebnis	20,00-	20-	20,00-	0	0	0,00	0	0,00
21	= Erträge aus internen Leistungen	0,00	0	0,00	0	0	0,00	0	0,00
24	= Aufwendungen für interne Leistungen	0,00	0	0,00	0	0	0,00	0	0,00
28	= Veranschlagtes kalkulatorisches Ergebnis	0,00	0	0,00	0	0	0,00	0	0,00
29	= Veranschlagter Nettoressourcenbedarf/-überschuss	20,00-	20-	20,00-	0	0	0,00	0	0,00

THH2 Dienstleistungen und Infrastruktur
41 Gesundheitsdienste

lfd. Nr.	Teilergebnisrechnung Ertrags- und Aufwandsarten	Ergebnis Vorjahr 2018 EUR	1	Fortgeschriebener Ansatz 2019 EUR	2	Ergebnis 2019 EUR	3	Vergleich Ansatz-Ergebnis EUR	4	Ergänzende Festlegungen im HH-Vollzug EUR	5	Ermächtigungsübertragung aus 2018 EUR	6	Verfügbare Mittel abzgl. Ergebnis EUR	7	Ermächtigungsübertragung nach 2020 EUR	8
6 +	Sonstige privatrechtliche Leistungsentgelte	89,75	0	76,01	76-	76-	0	0,00	0,00	76-	76-	0,00	76-	0,00	0,00	0,00	0,00
11 =	Anteilige ordentliche Erträge	89,75	0	76,01	76-	76-	0	0,00	0,00	76-	76-	0,00	76-	0,00	0,00	0,00	0,00
14 -	Aufwendungen für Sach- und Dienstleistungen	1.478,31-	5.350-	1.923,75-	3.426-	3.426-	0	0,00	0,00	3.426-	3.426-	0,00	3.426-	0,00	0,00	0,00	0,00
19 =	Anteilige ordentliche Aufwendungen	1.478,31-	5.350-	1.923,75-	3.426-	3.426-	0	0,00	0,00	3.426-	3.426-	0,00	3.426-	0,00	0,00	0,00	0,00
20 =	Anteiliges ordentliches Ergebnis	1.388,56-	5.350-	1.847,74-	3.502-	3.502-	0	0,00	0,00	3.502-	3.502-	0,00	3.502-	0,00	0,00	0,00	0,00
21 +	Erträge aus internen Leistungen	0,00	0	0,00	0	0	0	0,00	0,00	0	0	0,00	0	0,00	0,00	0,00	0,00
24 -	Aufwendungen für interne Leistungen	1.595,97-	2.000-	1.042,80-	957-	957-	0	0,00	0,00	957-	957-	0,00	957-	0,00	0,00	0,00	0,00
28 =	Kalkulatorisches Ergebnis	1.595,97-	2.000-	1.042,80-	957-	957-	0	0,00	0,00	957-	957-	0,00	957-	0,00	0,00	0,00	0,00
29 =	Nettoressourcenbedarf/-überschuss	2.984,53-	7.350-	2.890,54-	4.459-	4.459-	0	0,00	0,00	4.459-	4.459-	0,00	4.459-	0,00	0,00	0,00	0,00

41800000 Kur- und Badeeinrichtungen

lfd. Nr.	Schlüsselprodukt über Kostenstellen Ertrags- und Aufwandsarten	Ergebnis Vorjahr 2018 EUR	Fortgeschriebener Ansatz 2019 EUR	Ergebnis 2019 EUR	Vergleich Ansatz-Ergebnis EUR	Ergänzende Festlegungen im HH-Vollzug EUR	Ermächtigungsübertragung aus 2018 EUR	Verfügbare Mittel abzgl. Ergebnis EUR	Ermächtigungsübertragung nach 2020 EUR
		1	2	3	4	5	6	7	8
6 +	Sonstige privatrechtliche Leistungsentgelte	89,75	0	76,01	76-	0	0,00	76-	0,00
	34110000 Mieten und Pachten	89,75	0	76,01	76-	0	0,00	76-	0,00
11 =	Anteilige ordentliche Erträge	89,75	0	76,01	76-	0	0,00	76-	0,00
14 -	Aufwendungen für Sach- und Dienstleistungen	1.478,31-	5.350-	1.923,75-	3.426-	0	0,00	3.426-	0,00
	42120000 Untern. des sonst. unbeweglichen Vermöge	0,00	3.000-	0,00	3.000-	0	0,00	3.000-	0,00
	42220000 Erwerb von geringwertigen Vermögensgegen	0,00	200-	0,00	200-	0	0,00	200-	0,00
	42410000 Bewirtschaftung der Grundstücke und baul	1.478,31-	2.150-	1.923,75-	226-	0	0,00	226-	0,00
19 =	Anteilige ordentliche Aufwendungen	1.478,31-	5.350-	1.923,75-	3.426-	0	0,00	3.426-	0,00
20 =	Anteiliges veranschlagtes ordentliches Ergebnis	1.388,56-	5.350-	1.847,74-	3.502-	0	0,00	3.502-	0,00
21 =	Erträge aus internen Leistungen	0,00	0	0,00	0	0	0,00	0	0,00
24 =	Aufwendungen für interne Leistungen	1.595,97-	2.000-	1.042,80-	957-	0	0,00	957-	0,00
28 =	Veranschlagtes kalkulatorisches Ergebnis	1.595,97-	2.000-	1.042,80-	957-	0	0,00	957-	0,00
29 =	Veranschlagter Nettoressourcenbedarf/-überschuss	2.984,53-	7.350-	2.890,54-	4.459-	0	0,00	4.459-	0,00

THH2 Dienstleistungen und Infrastruktur
42 Sportförderung

lfd. Nr.	Teilergebnisrechnung Ertrags- und Aufwandsarten	Ergebnis Vorjahr 2018 EUR	Fortgeschriebener Ansatz 2019 EUR	Ergebnis 2019 EUR	Vergleich Ansatz-Ergebnis EUR	Ergänzende Festlegungen im HH-Vollzug EUR	Ermächtigungsübertragung aus 2018 EUR	Verfügbare Mittel abzgl. Ergebnis EUR	Ermächtigungsübertragung nach 2020 EUR
		1	2	3	4	5	6	7	8
2 +	Zuweisungen und Zuwendungen, Umlagen	2.099,56	1.500	0,00	1.500	0	0,00	1.500	0,00
3 +	Aufgelöste Investitionszuwendungen und -beiträge	10.115,01	12.010	10.375,70	1.634	0	0,00	1.634	0,00
5 +	Entgelte für öffentliche Leistungen oder Einrichtungen	101.696,73	90.000	90.526,97	527-	0	0,00	527-	0,00
6 +	Sonstige privatrechtliche Leistungsentgelte	11.860,48	5.320	10.616,94	5.297-	0	0,00	5.297-	0,00
7 +	Kostenerstattungen und Kostenumlagen	434,24	10.450	556,50	9.894	0	0,00	9.894	0,00
10 +	Sonstige ordentliche Erträge	150,69	0	321,07	321-	0	0,00	321-	0,00
11 =	Anteilige ordentliche Erträge	126.356,71	119.280	112.397,18	6.883	0	0,00	6.883	0,00
12 -	Personalaufwendungen	176.732,17-	224.600-	203.936,67-	20.663-	0	0,00	20.663-	0,00
14 -	Aufwendungen für Sach- und Dienstleistungen	162.638,27-	136.760-	139.284,04-	2.524	0	0,00	2.524	0,00
15 -	Abschreibungen	65.790,78-	80.930-	82.388,72-	1.459	0	0,00	1.459	0,00
17 -	Transferaufwendungen	7.261,95-	4.170-	7.351,95-	3.182	0	0,00	3.182	0,00
18 -	Sonstige ordentliche Aufwendungen	14.837,69-	15.140-	12.348,82-	2.791-	0	0,00	2.791-	0,00
19 =	Anteilige ordentliche Aufwendungen	427.260,86-	461.600-	445.310,20-	16.290-	0	0,00	16.290-	0,00
20 =	Anteiliges ordentliches Ergebnis	300.904,15-	342.320-	332.913,02-	9.407-	0	0,00	9.407-	0,00
21 +	Erträge aus internen Leistungen	0,00	0	0,00	0	0	0,00	0	0,00

881 Biberach/Baden

lfd. Nr.	Teilergebnisrechnung Ertrags- und Aufwandsarten	Ergebnis Vorjahr 2018 EUR	1	Fortgeschriebener Ansatz 2019 EUR	2	Ergebnis 2019 EUR	3	Vergleich Ansatz- Ergebnis EUR	4	Ergänzende Festlegungen im HH-Vollzug EUR	5	Ermächtigungs- übertragung aus 2018 EUR	6	Verfügbare Mittel abzgl. Ergebnis EUR	7	Ermächtigungs- übertragung nach 2020 EUR	8
24	- Aufwendungen für interne Leistungen	89.856,60-		81.960-		135.109,44-		53.149		0		0,00		53.149		0,00	
27	- kalkulatorische Kosten	32.395,82-		0		35.922,37-		35.922		0		0,00		35.922		0,00	
28	= Kalkulatorisches Ergebnis	122.252,42-		81.960-		171.031,81-		89.072		0		0,00		89.072		0,00	
29	= Nettoressourcenbedarf/- überschuss	423.156,57-		424.280-		503.944,83-		79.665		0		0,00		79.665		0,00	

42100000 Förderung des Sports

lfd. Nr.	Schlüsselprodukt über Kostenstellen Ertrags- und Aufwandsarten	Ergebnis Vorjahr 2018 EUR	Fortgeschriebener Ansatz 2019 EUR	Ergebnis 2019 EUR	Vergleich Ansatz-Ergebnis EUR	Ergänzende Festlegungen im HH-Vollzug EUR	Ermächtigungsübertragung aus 2018 EUR	Verfügbare Mittel abzgl. Ergebnis EUR	Ermächtigungsübertragung nach 2020 EUR
		1	2	3	4	5	6	7	8
11	= Anteilige ordentliche Erträge	0,00	0	0,00	0	0	0,00	0	0,00
15	- Abschreibungen	1.303,76-	1.180-	1.432,51-	253	0	0,00	253	0,00
17	- Transferaufwendungen	7.261,95-	4.170-	7.351,95-	3.182	0	0,00	3.182	0,00
	43180000 Zuschüsse an übrige Bereiche	7.261,95-	4.170-	7.351,95-	3.182	0	0,00	3.182	0,00
19	= Anteilige ordentliche Aufwendungen	8.565,71-	5.350-	8.784,46-	3.434	0	0,00	3.434	0,00
20	= Anteiliges veranschlagtes ordentliches Ergebnis	8.565,71-	5.350-	8.784,46-	3.434	0	0,00	3.434	0,00
21	= Erträge aus internen Leistungen	0,00	0	0,00	0	0	0,00	0	0,00
24	= Aufwendungen für interne Leistungen	0,00	0	0,00	0	0	0,00	0	0,00
27	- kalkulatorische Kosten	1.036,08-	0	1.083,93-	1.084	0	0,00	1.084	0,00
28	= Veranschlagtes kalkulatorisches Ergebnis	1.036,08-	0	1.083,93-	1.084	0	0,00	1.084	0,00
29	= Veranschlagter Nettoressourcenbedarf/-überschuss	9.601,79-	5.350-	9.868,39-	4.518	0	0,00	4.518	0,00

881 Biberach/Baden

42400000 Freibad Biberach

lfd. Nr.	Schlüsselprodukt über Kostenstellen Ertrags- und Aufwandsarten	Ergebnis Vorjahr 2018 EUR	Fortgeschriebener Ansatz 2019 EUR	Ergebnis 2019 EUR	Vergleich Ansatz-Ergebnis EUR	Ergänzende Festlegungen im HH-Vollzug EUR	Ermächtigungsübertragung aus 2018 EUR	Verfügbare Mittel abzgl. Ergebnis EUR	Ermächtigungsübertragung nach 2020 EUR
		1	2	3	4	5	6	7	8
2	+ Zuweisungen und Zuwendungen, Umlagen	2.099,56	1.500	0,00	1.500	0	0,00	1.500	0,00
	31410000 Zuweis. Lfd. Zwecke Land	2.099,56	1.500	0,00	1.500	0	0,00	1.500	0,00
3	+ Aufgelöste Investitionszuwendungen und -beiträge	1.198,80	2.800	1.459,49	1.341	0	0,00	1.341	0,00
5	+ Entgelte für öffentliche Leistungen oder Einrichtungen	101.696,73	90.000	90.000,53	1-	0	0,00	1-	0,00
	33210000 Benutzungsgebühren und ähnliche Entgelte	101.696,73	90.000	90.000,53	1-	0	0,00	1-	0,00
6	+ Sonstige privatrechtliche Leistungsentgelte	7.235,27	5.310	10.615,94	5.306-	0	0,00	5.306-	0,00
	34110000 Mieten und Pachten	7.235,27	5.310	6.621,40	1.311-	0	0,00	1.311-	0,00
	34610000 Sonstige privatrechtl. Leistungsentgelte	0,00	0	3.994,54	3.995-	0	0,00	3.995-	0,00
7	+ Kostenerstattungen und Kostenumlagen	434,24	10.450	556,50	9.894	0	0,00	9.894	0,00
	34850000 Erstattungen von verbundenen Unternehmen	0,00	10.000	0,00	10.000	0	0,00	10.000	0,00
	34880000 Erstattungen von übrigen Bereichen	434,24	450	556,50	107-	0	0,00	107-	0,00
10	+ Sonstige ordentliche Erträge	150,69	0	321,07	321-	0	0,00	321-	0,00
	35710000 Auflösung von sonstigen Sonderposten	150,69	0	321,07	321-	0	0,00	321-	0,00
11	= Anteilige ordentliche Erträge	112.815,29	110.060	102.953,53	7.106	0	0,00	7.106	0,00
12	- Personalaufwendungen	176.732,17-	224.600-	203.936,67-	20.663-	0	0,00	20.663-	0,00
	40120000 Dienstaufwendungen Beschäftigte	137.328,88-	173.940-	157.008,81-	16.931-	0	0,00	16.931-	0,00

881 Biberach/Baden

lfd. Nr.	Schlüsselprodukt über Kostenstellen	Ergebnis Vorjahr 2018 EUR	Fortgeschriebener Ansatz 2019 EUR	Ergebnis 2019 EUR	Vergleich Ansatz-Ergebnis EUR	Ergänzende Festlegungen im HH-Vollzug EUR	Ermächtigung aus Übertragung aus 2018 EUR	Verfügbare Mittel abzgl. Ergebnis EUR	Ermächtigung-übertragung nach 2020 EUR
	Ertrags- und Aufwandsarten	1	2	3	4	5	6	7	8
	40220000 Beiträge zu Versorgungskasse Beschäftigt	12.024,93-	14.520-	14.685,18-	165	0	0,00	165	0,00
	40320000 Sozialversicherungsbeiträge Beschäftigte	27.378,36-	36.140-	32.242,68-	3.897-	0	0,00	3.897-	0,00
14	- Aufwendungen für Sach- und Dienstleistungen	135.237,82-	111.300-	106.279,33-	5.021-	0	0,00	5.021-	0,00
	42110000 Unterh. Grundst. und bauli.Anlagen	20.447,74-	27.900-	13.950,93-	13.949-	0	0,00	13.949-	0,00
	42120000 Unterh. des sonst. unbeweglichen Vermöge	47.646,04-	32.400-	20.745,05-	11.655-	0	0,00	11.655-	0,00
	42210000 Unterhaltung des beweglichen Vermögens	1.915,77-	2.900-	2.239,77-	660-	0	0,00	660-	0,00
	42220000 Erwerb von geringwertigen Vermögensgegen	7.433,46-	4.500-	6.182,01-	1.682	0	0,00	1.682	0,00
	42310000 Mieten und Pachten	0,00	0	150,00-	150	0	0,00	150	0,00
	42410000 Bewirtschaftung der Grundstücke und baul	40.556,84-	33.600-	50.728,48-	17.128	0	0,00	17.128	0,00
	42610000 Besondere Aufwendungen für Beschäftigte	6.389,29-	9.200-	2.447,57-	6.752-	0	0,00	6.752-	0,00
	42710000 Besondere Verwaltungs- und Betriebsaufw	10.848,68-	800-	9.835,52-	9.036	0	0,00	9.036	0,00
15	- Abschreibungen	18.041,23-	45.300-	31.571,82-	13.728-	0	0,00	13.728-	0,00
18	- Sonstige ordentliche Aufwendungen	14.815,73-	15.110-	12.348,82-	2.761-	0	0,00	2.761-	0,00
	44110000 Sonstige Personal- und Versorgungsaufw.	1.107,60-	0	4.434,48-	4.434	0	0,00	4.434	0,00
	44290000 Sonstige Aufwendungen Rechte und Dienste	158,50-	200-	161,00-	39-	0	0,00	39-	0,00
	44310000 Geschäftsaufwendungen	10.588,23-	11.940-	5.731,41-	6.209-	0	0,00	6.209-	0,00

881 Biberach/Baden

lfd. Nr.	Schlüsselprodukt über Kostenstellen	Ergebnis Vorjahr 2018 EUR	Fortgeschriebener Ansatz 2019 EUR	Ergebnis 2019 EUR	Vergleich Ansatz-Ergebnis EUR	Ergänzende Festlegungen im HH-Vollzug EUR	Ermächtigungsübertragung aus 2018 EUR	Verfügbare Mittel abzgl. Ergebnis EUR	Ermächtigungsübertragung nach 2020 EUR
	Ertrags- und Aufwandsarten	1	2	3	4	5	6	7	8
	44410000 Steuern, Vers., Schadensfälle, Sonderabg	2.961,40-	2.970-	2.021,93-	948-	0	0,00	948-	0,00
19	= Anteilige ordentliche Aufwendungen	344.826,95-	396.310-	354.136,64-	42.173-	0	0,00	42.173-	0,00
20	= Anteiliges veranschlagtes ordentliches Ergebnis	232.011,66-	286.250-	251.183,11-	35.067-	0	0,00	35.067-	0,00
21	= Erträge aus internen Leistungen	0,00	0	0,00	0	0	0,00	0	0,00
24	= Aufwendungen für interne Leistungen	84.582,96-	70.660-	131.815,14-	61.155	0	0,00	61.155	0,00
27	- kalkulatorische Kosten	8.843,47-	0	13.342,29-	13.342	0	0,00	13.342	0,00
28	= Veranschlagtes kalkulatorisches Ergebnis	93.426,43-	70.660-	145.157,43-	74.497	0	0,00	74.497	0,00
29	= Veranschlagter Nettoressourcenbedarf/-überschuss	325.438,09-	356.910-	396.340,54-	39.431	0	0,00	39.431	0,00

881 Biberach/Baden

42410000 Sportstätten

lfd. Nr.	Schlüsselprodukt über Kostenstellen Ertrags- und Aufwandsarten	Ergebnis Vorjahr 2018 EUR	Fortgeschriebener Ansatz 2019 EUR	Ergebnis 2019 EUR	Vergleich Ansatz-Ergebnis EUR	Ergänzende Festlegungen im HH-Vollzug EUR	Ermächtigungsübertragung aus 2018 EUR	Verfügbare Mittel abzgl. Ergebnis EUR	Ermächtigungsübertragung nach 2020 EUR
		1	2	3	4	5	6	7	8
3 +	Aufgelöste Investitionszuwendungen und -beiträge	8.916,21	9.210	8.916,21	294	0	0,00	294	0,00
5 +	Entgelte für öffentliche Leistungen oder Einrichtungen	0,00	0	526,44	526-	0	0,00	526-	0,00
	33210000 Benutzungsgebühren und ähnliche Entgelte	0,00	0	526,44	526-	0	0,00	526-	0,00
6 +	Sonstige privatrechtliche Leistungsentgelte	4.625,21	10	1,00	9	0	0,00	9	0,00
	34110000 Mieten und Pachten	4.625,21	10	1,00	9	0	0,00	9	0,00
11 =	Anteilige ordentliche Erträge	13.541,42	9.220	9.443,65	224-	0	0,00	224-	0,00
14 -	Aufwendungen für Sach- und Dienstleistungen	27.400,45-	25.460-	33.004,71-	7.545	0	0,00	7.545	0,00
	42110000 Untern. Grundst. und bauli.Anlagen	2.605,20-	5.500-	11.594,47-	6.094	0	0,00	6.094	0,00
	42120000 Untern. des sonst. unbeweglichen Vermöge	0,00	0	1.092,77-	1.093	0	0,00	1.093	0,00
	42410000 Bewirtschaftung der Grundstücke und baul	7.460,68-	460-	1.584,98-	1.125	0	0,00	1.125	0,00
	42710000 Besondere Verwaltungs- und Betriebsaufw	17.334,57-	19.500-	18.732,49-	768-	0	0,00	768-	0,00
15 -	Abschreibungen	46.445,79-	34.450-	49.384,39-	14.934	0	0,00	14.934	0,00
18 -	Sonstige ordentliche Aufwendungen	21,96-	30-	0,00	30-	0	0,00	30-	0,00
	44410000 Steuern, Vers., Schadensfälle, Sonderabg	21,96-	30-	0,00	30-	0	0,00	30-	0,00
19 =	Anteilige ordentliche Aufwendungen	73.868,20-	59.940-	82.389,10-	22.449	0	0,00	22.449	0,00

881 Biberach/Baden

lfd. Nr.	Schlüsselprodukt über Kostenstellen	Ergebnis Vorjahr 2018 EUR	Fortgeschriebener Ansatz 2019 EUR	Ergebnis 2019 EUR	Vergleich Ansatz-Ergebnis EUR	Ergänzende Festlegungen im HH-Vollzug EUR	Ermächtigungsübertragung aus 2018 EUR	Verfügbare Mittel abzgl. Ergebnis EUR	Ermächtigungsübertragung nach 2020 EUR
	Ertrags- und Aufwandsarten	1	2	3	4	5	6	7	8
20	= Anteiliges veranschlagtes ordentliches Ergebnis	60.326,78-	50.720-	72.945,45-	22.225	0	0,00	22.225	0,00
21	= Erträge aus internen Leistungen	0,00	0	0,00	0	0	0,00	0	0,00
24	= Aufwendungen für interne Leistungen	5.273,64-	11.300-	3.294,30-	8.006-	0	0,00	8.006-	0,00
27	- kalkulatorische Kosten	22.516,27-	0	21.496,15-	21.496	0	0,00	21.496	0,00
28	= Veranschlagtes kalkulatorisches Ergebnis	27.789,91-	11.300-	24.790,45-	13.490	0	0,00	13.490	0,00
29	= Veranschlagter Nettoressourcenbedarf/-überschuss	88.116,69-	62.020-	97.735,90-	35.716	0	0,00	35.716	0,00

THH2 Dienstleistungen und Infrastruktur
51 Räumliche Planung und Entwicklung

lfd. Nr.	Teilergebnisrechnung Ertrags- und Aufwandsarten	Ergebnis Vorjahr 2018 EUR	Fortgeschriebener Ansatz 2019 EUR	Ergebnis 2019 EUR	Vergleich Ansatz-Ergebnis EUR	Ergänzende Festlegungen im HH-Vollzug EUR	Ermächtigungsübertragung aus 2018 EUR	Verfügbare Mittel abzgl. Ergebnis EUR	Ermächtigungsübertragung nach 2020 EUR
		1	2	3	4	5	6	7	8
5 +	Entgelte für öffentliche Leistungen oder Einrichtungen	0,00	1.000	0,00	1.000	0	0,00	1.000	0,00
7 +	Kostenerstattungen und Kostenumlagen	0,00	500	0,00	500	0	0,00	500	0,00
10 +	Sonstige ordentliche Erträge	3.708,56	0	0,00	0	0	0,00	0	0,00
11 =	Anteilige ordentliche Erträge	3.708,56	1.500	0,00	1.500	0	0,00	1.500	0,00
14 -	Aufwendungen für Sach- und Dienstleistungen	5.519,41	3.450	4.451,13	1.001	0	0,00	1.001	0,00
15 -	Abschreibungen	0,00	6.100	0,00	6.100	0	0,00	6.100	0,00
17 -	Transferaufwendungen	7.468,85	9.570	4.357,39	5.213	0	0,00	5.213	0,00
18 -	Sonstige ordentliche Aufwendungen	22.316,44	30.500	21.123,79	9.376	0	0,00	9.376	0,00
19 =	Anteilige ordentliche Aufwendungen	35.304,70	49.620	29.932,31	19.688	0	0,00	19.688	0,00
20 =	Anteiliges ordentliches Ergebnis	31.596,14	48.120	29.932,31	18.188	0	0,00	18.188	0,00
21 +	Erträge aus internen Leistungen	0,00	0	0,00	0	0	0,00	0	0,00
24 -	Aufwendungen für interne Leistungen	0,00	0	1.781,84	1.782	0	0,00	1.782	0,00
28 =	Kalkulatorisches Ergebnis	0,00	0	1.781,84	1.782	0	0,00	1.782	0,00
29 =	Nettoressourcenbedarf/-überschuss	31.596,14	48.120	31.714,15	16.406	0	0,00	16.406	0,00

51100000 Stadtentw, -planung, Verk.pl.,Erneuerun

lfd. Nr.	Schlüsselprodukt über Kostenstellen Ertrags- und Aufwandsarten	Ergebnis Vorjahr 2018 EUR	Fortgeschriebener Ansatz 2019 EUR	Ergebnis 2019 EUR	Vergleich Ansatz-Ergebnis EUR	Ergänzende Festlegungen im HH-Vollzug EUR	Ermächtigungsübertragung aus 2018 EUR	Verfügbare Mittel abzgl. Ergebnis EUR	Ermächtigungsübertragung nach 2020 EUR
		1	2	3	4	5	6	7	8
7 +	Kostenerstattungen und Kostenumlagen	0,00	500	0,00	500	0	0,00	500	0,00
	34880000 Erstattungen von übrigen Bereichen	0,00	500	0,00	500	0	0,00	500	0,00
10 +	Sonstige ordentliche Erträge	3.683,00	0	0,00	0	0	0,00	0	0,00
	35910000 Andere sonstige ordentliche Erträge	3.683,00	0	0,00	0	0	0,00	0	0,00
11 =	Anteilige ordentliche Erträge	3.683,00	500	0,00	500	0	0,00	500	0,00
15 -	Abschreibungen	0,00	6.100-	0,00	6.100-	0	0,00	6.100-	0,00
17 -	Transferaufwendungen	7.468,85-	9.570-	4.357,39-	5.213-	0	0,00	5.213-	0,00
	43730000 Allgemeine Umlagen an Zweckverbände	7.468,85-	9.570-	4.357,39-	5.213-	0	0,00	5.213-	0,00
18 -	Sonstige ordentliche Aufwendungen	8.800,17-	20.500-	17.673,74-	2.826-	0	0,00	2.826-	0,00
	44310000 Geschäftsaufwendungen	8.789,67-	20.500-	17.671,64-	2.828-	0	0,00	2.828-	0,00
	44317000 Dienstreisen, Reisekosten	10,50-	0	2,10-	2	0	0,00	2	0,00
19 =	Anteilige ordentliche Aufwendungen	16.269,02-	36.170-	22.031,13-	14.139-	0	0,00	14.139-	0,00
20 =	Anteiliges veranschlagtes ordentliches Ergebnis	12.586,02-	35.670-	22.031,13-	13.639-	0	0,00	13.639-	0,00
21 =	Erträge aus internen Leistungen	0,00	0	0,00	0	0	0,00	0	0,00
24 =	Aufwendungen für interne Leistungen	0,00	0	1.781,84-	1.782	0	0,00	1.782	0,00
28 =	Veranschlagtes kalkulatorisches Ergebnis	0,00	0	1.781,84-	1.782	0	0,00	1.782	0,00

881 Biberach/Baden

lfd. Nr.	Schlüsselprodukt über Kostenstellen	Ergebnis Vorjahr 2018	Fortgeschriebener Ansatz 2019	Ergebnis 2019	Vergleich Ansatz-Ergebnis	Ergänzende Festlegungen im HH-Vollzug	Ermächtigung-übertragung aus 2018	Verfügbare Mittel abzgl. Ergebnis	Ermächtigungs-übertragung nach 2020
	Ertrags- und Aufwandsarten	EUR	EUR	EUR	EUR	EUR	EUR	EUR	EUR
29	= Veranschlagter Nettoressourcenbedarf/-überschuss	12.586,02-	35.670-	23.812,97-	11.857-	0	0,00	11.857-	0,00
		1	2	3	4	5	6	7	8

51110000 Flächen- u grdst.bez. Daten u Grundlagen

lfd. Nr.	Schlüsselprodukt über Kostenstellen Ertrags- und Aufwandsarten	Ergebnis Vorjahr 2018 EUR	Fortgeschriebener Ansatz 2019 EUR	Ergebnis 2019 EUR	Vergleich Ansatz-Ergebnis EUR	Ergänzende Festlegungen im HH-Vollzug EUR	Ermächtigungsübertragung aus 2018 EUR	Verfügbare Mittel abzgl. Ergebnis EUR	Ermächtigungsübertragung nach 2020 EUR
		1	2	3	4	5	6	7	8
5 +	Entgelte für öffentliche Leistungen oder Einrichtungen	0,00	1.000	0,00	1.000	0	0,00	1.000	0,00
	33110000 Verwaltungsgebühren	0,00	1.000	0,00	1.000	0	0,00	1.000	0,00
11 =	Anteilige ordentliche Erträge	0,00	1.000	0,00	1.000	0	0,00	1.000	0,00
14 -	Aufwendungen für Sach- und Dienstleistungen	5.519,41	3.450	4.451,13	1.001	0	0,00	1.001	0,00
	42610000 Besondere Aufwendungen für Beschäftigte	242,45	600	0,00	600	0	0,00	600	0,00
	42710000 Besondere Verwaltungs- und Betriebsaufw	5.276,96	2.850	4.451,13	1.601	0	0,00	1.601	0,00
18 -	Sonstige ordentliche Aufwendungen	13.516,27	5.000	3.450,05	1.550	0	0,00	1.550	0,00
	44310000 Geschäftsaufwendungen	13.516,27	5.000	3.450,05	1.550	0	0,00	1.550	0,00
19 =	Anteilige ordentliche Aufwendungen	19.035,68	8.450	7.901,18	549	0	0,00	549	0,00
20 =	Anteiliges veranschlagtes ordentliches Ergebnis	19.035,68	7.450	7.901,18	451	0	0,00	451	0,00
21 =	Erträge aus internen Leistungen	0,00	0	0,00	0	0	0,00	0	0,00
24 =	Aufwendungen für interne Leistungen	0,00	0	0,00	0	0	0,00	0	0,00
28 =	Veranschlagtes kalkulatorisches Ergebnis	0,00	0	0,00	0	0	0,00	0	0,00
29 =	Veranschlagter Nettoressourcenbedarf/-überschuss	19.035,68	7.450	7.901,18	451	0	0,00	451	0,00

51120000 Flurneuordnung

lfd. Nr.	Schlüsselprodukt über Kostenstellen Ertrags- und Aufwandsarten	Ergebnis Vorjahr 2018 EUR	Fortgeschriebener Ansatz 2019 EUR	Ergebnis 2019 EUR	Vergleich Ansatz-Ergebnis EUR	Ergänzende Festlegungen im HH-Vollzug EUR	Ermächtigungsübertragung aus 2018 EUR	Verfügbare Mittel abzgl. Ergebnis EUR	Ermächtigungsübertragung nach 2020 EUR
		1	2	3	4	5	6	7	8
10	+	Sonstige ordentliche Erträge	0	0,00	0	0	0,00	0	0,00
		35910000 Andere sonstige ordentliche Erträge	0	0,00	0	0	0,00	0	0,00
11	=	Anteilige ordentliche Erträge	0	0,00	0	0	0,00	0	0,00
18	-	Sonstige ordentliche Aufwendungen	5.000-	0,00	5.000-	0	0,00	5.000-	0,00
		44310000 Geschäftsaufwendungen	5.000-	0,00	5.000-	0	0,00	5.000-	0,00
19	=	Anteilige ordentliche Aufwendungen	5.000-	0,00	5.000-	0	0,00	5.000-	0,00
20	=	Anteiliges veranschlagtes ordentliches Ergebnis	5.000-	0,00	5.000-	0	0,00	5.000-	0,00
21	=	Erträge aus internen Leistungen	0	0,00	0	0	0,00	0	0,00
24	=	Aufwendungen für interne Leistungen	0	0,00	0	0	0,00	0	0,00
28	=	Veranschlagtes kalkulatorisches Ergebnis	0	0,00	0	0	0,00	0	0,00
29	=	Veranschlagter Nettoressourcenbedarf/-überschuss	5.000-	0,00	5.000-	0	0,00	5.000-	0,00

THH2 Dienstleistungen und Infrastruktur
52 Bauen und Wohnen

lfd. Nr.	Teilergebnisrechnung Ertrags- und Aufwandsarten	Ergebnis Vorjahr 2018 EUR	1	Fortgeschriebener Ansatz 2019 EUR	2	Ergebnis 2019 EUR	3	Vergleich Ansatz-Ergebnis EUR	4	Ergänzende Festlegungen im HH-Vollzug EUR	5	Ermächtigungsübertragung aus 2018 EUR	6	Verfügbare Mittel abzgl. Ergebnis EUR	7	Ermächtigungsübertragung nach 2020 EUR	8
5	+	Entgelte für öffentliche Leistungen oder Einrichtungen	278,75	500	100,00	400	0	0,00	400	0	0,00	0,00	400	0,00	0,00	0,00	0,00
11	=	Anteilige ordentliche Erträge	278,75	500	100,00	400	0	0,00	400	0	0,00	0,00	400	0,00	0,00	0,00	0,00
12	-	Personalaufwendungen	40.100,24	69.580	70.706,53	1.127	0	0,00	1.127	0	0,00	0,00	1.127	0,00	0,00	0,00	0,00
15	-	Abschreibungen	0,00	0	588,75	589	0	0,00	589	0	0,00	0,00	589	0,00	0,00	0,00	0,00
18	-	Sonstige ordentliche Aufwendungen	49,00	0	57,47	57	0	0,00	57	0	0,00	0,00	57	0,00	0,00	0,00	0,00
19	=	Anteilige ordentliche Aufwendungen	40.149,24	69.580	71.352,75	1.773	0	0,00	1.773	0	0,00	0,00	1.773	0,00	0,00	0,00	0,00
20	=	Anteiliges ordentliches Ergebnis	39.870,49	69.080	71.252,75	2.173	0	0,00	2.173	0	0,00	0,00	2.173	0,00	0,00	0,00	0,00
21	+	Erträge aus internen Leistungen	0,00	0	0,00	0	0	0,00	0	0	0,00	0,00	0	0,00	0,00	0,00	0,00
24	-	Aufwendungen für interne Leistungen	0,00	0	22.690,91	22.691	0	0,00	22.691	0	0,00	0,00	22.691	0,00	0,00	0,00	0,00
27	-	kalkulatorische Kosten	0,00	0	112,64	113	0	0,00	113	0	0,00	0,00	113	0,00	0,00	0,00	0,00
28	=	Kalkulatorisches Ergebnis	0,00	0	22.803,55	22.804	0	0,00	22.804	0	0,00	0,00	22.804	0,00	0,00	0,00	0,00
29	=	Nettoreourcenbedarf/-überschuss	39.870,49	69.080	94.056,30	24.976	0	0,00	24.976	0	0,00	0,00	24.976	0,00	0,00	0,00	0,00

52100000 Bauordnung

lfd. Nr.	Schlüsselprodukt über Kostenstellen Ertrags- und Aufwandsarten	Ergebnis Vorjahr 2018 EUR	Fortgeschriebener Ansatz 2019 EUR	Ergebnis 2019 EUR	Vergleich Ansatz-Ergebnis EUR	Ergänzende Festlegungen im HH-Vollzug EUR	Ermächtigungsübertragung aus 2018 EUR	Verfügbare Mittel abzgl. Ergebnis EUR	Ermächtigungsübertragung nach 2020 EUR
		1	2	3	4	5	6	7	8
5 +	Entgelte für öffentliche Leistungen oder Einrichtungen	278,75	500	100,00	400	0	0,00	400	0,00
	33110000 Verwaltungsgebühren	278,75	500	100,00	400	0	0,00	400	0,00
11 =	Anteilige ordentliche Erträge	278,75	500	100,00	400	0	0,00	400	0,00
12 -	Personalaufwendungen	40.100,24	69.580	70.706,53	1.127	0	0,00	1.127	0,00
	40110000 Beamte	12.121,51	13.060	12.873,38	187	0	0,00	187	0,00
	40120000 Dienstaufwendungen Beschäftigte	17.867,07	39.100	41.523,93	2.424	0	0,00	2.424	0,00
	40210000 Beiträge Versorgungskasse Beamte	4.333,48	5.100	4.472,15	628	0	0,00	628	0,00
	40220000 Beiträge zu Versorgungskasse Beschäftigt	2.170,55	3.300	3.736,39	436	0	0,00	436	0,00
	40320000 Sozialversicherungsbeiträge Beschäftigte	3.607,63	8.500	8.100,68	399	0	0,00	399	0,00
	40410000 Beihilfen, Unterstützungs. Bedienstete	0,00	520	0,00	520	0	0,00	520	0,00
18 -	Sonstige ordentliche Aufwendungen	49,00	0	38,00	38	0	0,00	38	0,00
	44310000 Geschäftsaufwendungen	49,00	0	38,00	38	0	0,00	38	0,00
19 =	Anteilige ordentliche Aufwendungen	40.149,24	69.580	70.744,53	1.165	0	0,00	1.165	0,00
20 =	Anteiliges veranschlagtes ordentliches Ergebnis	39.870,49	69.080	70.644,53	1.565	0	0,00	1.565	0,00
21 =	Erträge aus internen Leistungen	0,00	0	0,00	0	0	0,00	0	0,00
24 =	Aufwendungen für interne Leistungen	0,00	0	22.690,91	22.691	0	0,00	22.691	0,00

881 Biberach/Baden

lfd. Nr.	Schlüsselprodukt über Kostenstellen Ertrags- und Aufwandsarten	Ergebnis Vorjahr 2018 EUR	Fortgeschriebener Ansatz 2019 EUR	Ergebnis 2019 EUR	Vergleich Ansatz-Ergebnis EUR	Ergänzende Festlegungen im HH-Vollzug EUR	Ermächtigungsübertragung aus 2018 EUR	Verfügbare Mittel abzgl. Ergebnis EUR	Ermächtigungsübertragung nach 2020 EUR
		1	2	3	4	5	6	7	8
28	= Veranschlagtes kalkulatorisches Ergebnis	0,00	0	22.690,91-	22.691	0	0,00	22.691	0,00
29	= Veranschlagter Nettoressourcenbedarf/-überschuss	39.870,49-	69.080-	93.335,44-	24.255	0	0,00	24.255	0,00

THH2 Dienstleistungen und Infrastruktur
53 Ver- und Entsorgung

lfd. Nr.	Teilergebnisrechnung Ertrags- und Aufwandsarten	Ergebnis Vorjahr 2018 EUR	Fortgeschriebener Ansatz 2019 EUR	Ergebnis 2019 EUR	Vergleich Ansatz-Ergebnis EUR	Ergänzende Festlegungen im HH-Vollzug EUR	Ermächtigungsübertragung aus 2018 EUR	Verfügbare Mittel abzgl. Ergebnis EUR	Ermächtigungsübertragung nach 2020 EUR
		1	2	3	4	5	6	7	8
1 +	Steuern und ähnliche Abgaben	7.578,02	7.500	16.844,74	9.345-	0	0,00	9.345-	0,00
2 +	Zuweisungen und Zuwendungen, Umlagen	8.668,80	0	0,00	0	0	0,00	0	0,00
3 +	Aufgelöste Investitionszuwendungen und -beiträge	126.249,63	117.100	126.410,66	9.311-	0	0,00	9.311-	0,00
5 +	Entgelte für öffentliche Leistungen oder Einrichtungen	292.101,64	364.350	290.359,91	73.990	0	0,00	73.990	0,00
6 +	Sonstige privatrechtliche Leistungsentgelte	12.888,74	14.130	14.911,60	782-	0	0,00	782-	0,00
7 +	Kostenerstattungen und Kostenumlagen	6.608,97	5.000	88,27	4.912	0	0,00	4.912	0,00
8 +	Zinsen und ähnliche Erträge	5.766,83	5.780	9.946,85	4.167-	0	0,00	4.167-	0,00
10 +	Sonstige ordentliche Erträge	117.902,89	124.450	117.212,21	7.238	0	0,00	7.238	0,00
11 =	Anteilige ordentliche Erträge	577.765,52	638.310	575.774,24	62.536	0	0,00	62.536	0,00
14 -	Aufwendungen für Sach- und Dienstleistungen	19.859,99-	73.050-	7.562,63-	65.487-	0	0,00	65.487-	0,00
15 -	Abschreibungen	207.873,02-	171.250-	207.407,16-	36.157	0	0,00	36.157	0,00
17 -	Transferaufwendungen	165.343,86-	173.910-	158.273,54-	15.636-	0	0,00	15.636-	0,00
18 -	Sonstige ordentliche Aufwendungen	29.790,07-	61.390-	53.511,61-	7.878-	0	0,00	7.878-	0,00
19 =	Anteilige ordentliche Aufwendungen	422.866,94-	479.600-	426.754,94-	52.845-	0	0,00	52.845-	0,00
20 =	Anteiliges ordentliches Ergebnis	154.898,58	158.710	149.019,30	9.691	0	0,00	9.691	0,00

881 Biberach/Baden

lfd. Nr.	Teilergebnisrechnung Ertrags- und Aufwandsarten	Ergebnis Vorjahr 2018 EUR	1	Fortgeschriebener Ansatz 2019 EUR	2	Ergebnis 2019 EUR	3	Vergleich Ansatz- Ergebnis EUR	4	Ergänzende Festlegungen im HH-Vollzug EUR	5	Ermächtigungs- übertragung aus 2018 EUR	6	Verfügbare Mittel abzgl. Ergebnis EUR	7	Ermächtigungs- übertragung nach 2020 EUR	8
21	+ Erträge aus internen Leistungen	98.098,78		0		102.892,84		102.893-		0		0,00		102.893-		0,00	
24	- Aufwendungen für interne Leistungen	20.418,91-		47.770-		46.677,99-		1.092-		0		0,00		1.092-		0,00	
27	- kalkulatorische Kosten	119.645,19-		0		119.875,48-		119.875		0		0,00		119.875		0,00	
28	= Kalkulatorisches Ergebnis	41.965,32-		47.770-		63.660,63-		15.891		0		0,00		15.891		0,00	
29	= Nettoressourcenbedarf/- überschuss	112.933,26		110.940		85.358,67		25.581		0		0,00		25.581		0,00	

53100000 Elektrizitätsversorgung

lfd. Nr.	Schlüsselprodukt über Kostenstellen Ertrags- und Aufwandsarten	Ergebnis Vorjahr 2018 EUR	Fortgeschriebener Ansatz 2019 EUR	Ergebnis 2019 EUR	Vergleich Ansatz-Ergebnis EUR	Ergänzende Festlegungen im HH-Vollzug EUR	Ermächtigungsübertragung aus 2018 EUR	Verfügbare Mittel abzgl. Ergebnis EUR	Ermächtigungsübertragung nach 2020 EUR
		1	2	3	4	5	6	7	8
1 +	Steuern und ähnliche Abgaben	7.578,02	7.500	16.844,74	9.345-	0	0,00	9.345-	0,00
	30490000 Sonstige steuerähnliche Erträge	7.578,02	7.500	16.844,74	9.345-	0	0,00	9.345-	0,00
5 +	Entgelte für öffentliche Leistungen oder Einrichtungen	406,69	0	418,42	418-	0	0,00	418-	0,00
	33210000 Benutzungsgebühren und ähnliche Entgelte	406,69	0	418,42	418-	0	0,00	418-	0,00
6 +	Sonstige privatrechtliche Leistungsentgelte	12.888,74	14.130	14.911,60	782-	0	0,00	782-	0,00
	34110000 Mieten und Pachten	12.888,74	14.130	14.911,60	782-	0	0,00	782-	0,00
8 +	Zinsen und ähnliche Erträge	5.766,83	5.780	9.946,85	4.167-	0	0,00	4.167-	0,00
	36510000 Erträge a. Gewinnanteile a.verb.Unterneh	5.766,83	5.780	9.946,85	4.167-	0	0,00	4.167-	0,00
10 +	Sonstige ordentliche Erträge	92.708,77	94.000	94.669,01	669-	0	0,00	669-	0,00
	35110000 Konzessionsabgaben	92.708,77	94.000	94.669,01	669-	0	0,00	669-	0,00
11 =	Anteilige ordentliche Erträge	119.349,05	121.410	136.790,62	15.381-	0	0,00	15.381-	0,00
14 -	Aufwendungen für Sach- und Dienstleistungen	63,75-	0	348,26-	348	0	0,00	348	0,00
	42110000 Unterh. Grundst. und baul. Anlagen	63,75-	0	0,00	0	0	0,00	0	0,00
	42410000 Bewirtschaftung der Grundstücke und baul. Anlagen	0,00	0	348,26-	348	0	0,00	348	0,00
18 -	Sonstige ordentliche Aufwendungen	3.100,12-	0	5.192,20-	5.192	0	0,00	5.192	0,00
	44310000 Geschäftsaufwendungen	2.179,74-	0	4.981,15-	4.981	0	0,00	4.981	0,00
	44317000 Dienstreisen, Reisekosten	13,65-	0	0,00	0	0	0,00	0	0,00

881 Biberach/Baden

lfd. Nr.	Schlüsselprodukt über Kostenstellen	Ergebnis Vorjahr 2018 EUR	Fortgeschriebener Ansatz 2019 EUR	Ergebnis 2019 EUR	Vergleich Ansatz-Ergebnis EUR	Ergänzende Festlegungen im HH-Vollzug EUR	Ermächtigungsübertragung aus 2018 EUR	Verfügbare Mittel abzgl. Ergebnis EUR	Ermächtigungsübertragung nach 2020 EUR
	Ertrags- und Aufwandsarten	1	2	3	4	5	6	7	8
	44410000 Steuern, Vers., Schadensfälle, Sonderabg	906,73-	0	211,05-	211	0	0,00	211	0,00
19	= Anteilige ordentliche Aufwendungen	3.163,87-	0	5.540,46-	5.540	0	0,00	5.540	0,00
20	= Anteiliges veranschlagtes ordentliches Ergebnis	116.185,18	121.410	131.250,16	9.840-	0	0,00	9.840-	0,00
21	= Erträge aus internen Leistungen	0,00	0	0,00	0	0	0,00	0	0,00
24	= Aufwendungen für interne Leistungen	0,00	0	0,00	0	0	0,00	0	0,00
27	- kalkulatorische Kosten	1.421,29-	0	2.921,29-	2.921	0	0,00	2.921	0,00
28	= Veranschlagtes kalkulatorisches Ergebnis	1.421,29-	0	2.921,29-	2.921	0	0,00	2.921	0,00
29	= Veranschlagter Nettoressourcenbedarf/-überschuss	114.763,89	121.410	128.328,87	6.919-	0	0,00	6.919-	0,00

53200000 Gasversorgung

lfd. Nr.	Schlüsselprodukt über Kostenstellen Ertrags- und Aufwandsarten	Ergebnis Vorjahr 2018 EUR	Fortgeschriebener Ansatz 2019 EUR	Ergebnis 2019 EUR	Vergleich Ansatz-Ergebnis EUR	Ergänzende Festlegungen im HH-Vollzug EUR	Ermächtigungsübertragung aus 2018 EUR	Verfügbare Mittel abzgl. Ergebnis EUR	Ermächtigungsübertragung nach 2020 EUR
		1	2	3	4	5	6	7	8
3	+ Aufgelöste Investitionszuwendungen und -beiträge	0,00	2.100	0,00	2.100	0	0,00	2.100	0,00
10	+ Sonstige ordentliche Erträge	5.023,15	5.600	5.163,11	437	0	0,00	437	0,00
	35110000 Konzessionsabgaben	5.023,15	5.600	5.163,11	437	0	0,00	437	0,00
11	= Anteilige ordentliche Erträge	5.023,15	7.700	5.163,11	2.537	0	0,00	2.537	0,00
19	= Anteilige ordentliche Aufwendungen	0,00	0	0,00	0	0	0,00	0	0,00
20	= Anteiliges veranschlagtes ordentliches Ergebnis	5.023,15	7.700	5.163,11	2.537	0	0,00	2.537	0,00
21	= Erträge aus internen Leistungen	0,00	0	0,00	0	0	0,00	0	0,00
24	= Aufwendungen für interne Leistungen	0,00	0	0,00	0	0	0,00	0	0,00
28	= Veranschlagtes kalkulatorisches Ergebnis	0,00	0	0,00	0	0	0,00	0	0,00
29	= Veranschlagter Nettoressourcenbedarf/-überschuss	5.023,15	7.700	5.163,11	2.537	0	0,00	2.537	0,00

53300000 Wasserversorgung

lfd. Nr.	Schlüsselprodukt über Kostenstellen Ertrags- und Aufwandsarten	Ergebnis Vorjahr 2018 EUR	Fortgeschriebener Ansatz 2019 EUR	Ergebnis 2019 EUR	Vergleich Ansatz-Ergebnis EUR	Ergänzende Festlegungen im HH-Vollzug EUR	Ermächtigungsübertragung aus 2018 EUR	Verfügbare Mittel abzgl. Ergebnis EUR	Ermächtigungsübertragung nach 2020 EUR
		1	2	3	4	5	6	7	8
10 +	Sonstige ordentliche Erträge	20.170,97	24.850	13.380,09	11.470	0	0,00	11.470	0,00
	35110000 Konzessionsabgaben	20.170,97	24.850	13.380,09	11.470	0	0,00	11.470	0,00
11 =	Anteilige ordentliche Erträge	20.170,97	24.850	13.380,09	11.470	0	0,00	11.470	0,00
19 =	Anteilige ordentliche Aufwendungen	0,00	0	0,00	0	0	0,00	0	0,00
20 =	Anteiliges veranschlagtes ordentliches Ergebnis	20.170,97	24.850	13.380,09	11.470	0	0,00	11.470	0,00
21 =	Erträge aus internen Leistungen	0,00	0	0,00	0	0	0,00	0	0,00
24 =	Aufwendungen für interne Leistungen	0,00	0	0,00	0	0	0,00	0	0,00
27 -	kalkulatorische Kosten	4.000,00-	0	4.000,00-	4.000	0	0,00	4.000	0,00
28 =	Veranschlagtes kalkulatorisches Ergebnis	4.000,00-	0	4.000,00-	4.000	0	0,00	4.000	0,00
29 =	Veranschlagter Nettoressourcenbedarf/-überschuss	16.170,97	24.850	9.380,09	15.470	0	0,00	15.470	0,00

53600000 Telekommunikationseinrichtungen

lfd. Nr.	Schlüsselprodukt über Kostenstellen	Ergebnis Vorjahr 2018 EUR	Fortgeschriebener Ansatz 2019 EUR	Ergebnis 2019 EUR	Vergleich Ansatz-Ergebnis EUR	Ergänzende Festlegungen im HH-Vollzug EUR	Ermächtigungsübertragung aus 2018 EUR	Verfügbare Mittel abzgl. Ergebnis EUR	Ermächtigungsübertragung nach 2020 EUR
	Ertrags- und Aufwandsarten	1	2	3	4	5	6	7	8
2 +	Zuweisungen und Zuwendungen, Umlagen	8.668,80	0	0,00	0	0	0,00	0	0,00
	31410000 Zuweis. Lfd. Zwecke Land	8.668,80	0	0,00	0	0	0,00	0	0,00
3 +	Aufgelöste Investitionszuwendungen und -beiträge	755,98	0	755,98	756-	0	0,00	756-	0,00
7 +	Kostenerstattungen und Kostenumlagen	2.608,97	0	0,00	0	0	0,00	0	0,00
	34820000 Erstattungen von Gemeinden und GV	2.608,97	0	0,00	0	0	0,00	0	0,00
11 =	Anteilige ordentliche Erträge	12.033,75	0	755,98	756-	0	0,00	756-	0,00
15 -	Abschreibungen	1.657,97-	0	1.657,97-	1.658	0	0,00	1.658	0,00
18 -	Sonstige ordentliche Aufwendungen	15.350,59-	3.850-	1.800,50-	2.050-	0	0,00	2.050-	0,00
	44310000 Geschäftsaufwendungen	13.466,16-	2.000-	0,00	2.000-	0	0,00	2.000-	0,00
	44317000 Dienstreisen, Reisekosten	101,60-	0	0,00	0	0	0,00	0	0,00
	44550000 Erstattungen an verb. Unternehmen	1.782,83-	1.850-	1.800,50-	50-	0	0,00	50-	0,00
19 =	Anteilige ordentliche Aufwendungen	17.008,56-	3.850-	3.458,47-	392-	0	0,00	392-	0,00
20 =	Anteiliges veranschlagtes ordentliches Ergebnis	4.974,81-	3.850-	2.702,49-	1.148-	0	0,00	1.148-	0,00
21 =	Erträge aus internen Leistungen	0,00	0	0,00	0	0	0,00	0	0,00
24 =	Aufwendungen für interne Leistungen	0,00	0	348,68-	349	0	0,00	349	0,00
27 -	kalkulatorische Kosten	1.056,74-	0	1.020,65-	1.021	0	0,00	1.021	0,00

881 Biberach/Baden

lfd. Nr.	Schlüsselprodukt über Kostenstellen	Ergebnis Vorjahr 2018	Fortgeschriebener Ansatz 2019	Ergebnis 2019	Vergleich Ansatz-Ergebnis	Ergänzende Festlegungen im HH-Vollzug	Ermächtigung-übertragung aus 2018	Verfügbare Mittel abzgl. Ergebnis	Ermächtigungs-übertragung nach 2020
	Ertrags- und Aufwandsarten	EUR	EUR	EUR	EUR	EUR	EUR	EUR	EUR
28	= Veranschlagtes kalkulatorisches Ergebnis	1.056,74-	0	1.369,33-	1.369	0	0,00	1.369	0,00
29	= Veranschlagter Nettoressourcenbedarf/-überschuss	6.031,55-	3.850-	4.071,82-	222	0	0,00	222	0,00

881 Biberach/Baden

53800000 Abwasserbeseitigung

lfd. Nr.	Schlüsselprodukt über Kostenstellen	Ergebnis Vorjahr 2018 EUR	Fortgeschriebener Ansatz 2019 EUR	Ergebnis 2019 EUR	Vergleich Ansatz-Ergebnis EUR	Ergänzende Festlegungen im HH-Vollzug EUR	Ermächtigungsübertragung aus 2018 EUR	Verfügbare Mittel abzgl. Ergebnis EUR	Ermächtigungsübertragung nach 2020 EUR
	Ertrags- und Aufwandsarten	1	2	3	4	5	6	7	8
3 +	Aufgelöste Investitionszuwendungen und -beiträge	125.493,65	115.000	125.654,68	10.655-	0	0,00	10.655-	0,00
5 +	Entgelte für öffentliche Leistungen oder Einrichtungen	291.694,95	364.350	289.941,49	74.409	0	0,00	74.409	0,00
	33210000 Benutzungsgebühren und ähnliche Entgelte	291.694,95	364.350	289.941,49	74.409	0	0,00	74.409	0,00
7 +	Kostenerstattungen und Kostenumlagen	4.000,00	5.000	88,27	4.912	0	0,00	4.912	0,00
	34820000 Erstattungen von Gemeinden und GV	4.000,00	5.000	0,00	5.000	0	0,00	5.000	0,00
	34870000 Erstattungen von privaten Unternehmen	0,00	0	88,27	88-	0	0,00	88-	0,00
10 +	Sonstige ordentliche Erträge	0,00	0	4.000,00	4.000-	0	0,00	4.000-	0,00
	35833000 Erträge aus Nachaktivierung	0,00	0	4.000,00	4.000-	0	0,00	4.000-	0,00
11 =	Anteilige ordentliche Erträge	421.188,60	484.350	419.684,44	64.666	0	0,00	64.666	0,00
14 -	Aufwendungen für Sach- und Dienstleistungen	19.796,24	73.050	7.214,37-	65.836-	0	0,00	65.836-	0,00
	42120000 Untern. des sonst. unbeweglichen Vermöge	15.684,33-	65.100-	2.092,92-	63.007-	0	0,00	63.007-	0,00
	42410000 Bewirtschaftung der Grundstücke und baul	108,00-	1.000-	594,88-	405-	0	0,00	405-	0,00
	42710000 Besondere Verwaltungs- und Betriebsaufw	4.003,91-	6.950-	4.526,57-	2.423-	0	0,00	2.423-	0,00
15 -	Abschreibungen	206.215,05-	171.250-	205.749,19-	34.499	0	0,00	34.499	0,00
17 -	Transferaufwendungen	165.343,86-	173.910-	158.273,54-	15.636-	0	0,00	15.636-	0,00

881 Biberach/Baden

lfd. Nr.	Schlüsselprodukt über Kostenstellen	Ergebnis Vorjahr 2018 EUR	Fortgeschriebener Ansatz 2019 EUR	Ergebnis 2019 EUR	Vergleich Ansatz-Ergebnis EUR	Ergänzende Festlegungen im HH-Vollzug EUR	Ermächtigung-übertragung aus 2018 EUR	Verfügbare Mittel abzgl. Ergebnis EUR	Ermächtigungs-übertragung nach 2020 EUR
	Ertrags- und Aufwandsarten	1	2	3	4	5	6	7	8
	43110000 Zuweisungen an das Land	1.395,81-	1.400-	1.574,76-	175	0	0,00	175	0,00
	43730000 Allgemeine Umlagen an Zweckverbände	163.948,05-	172.510-	156.698,78-	15.811-	0	0,00	15.811-	0,00
18	- Sonstige ordentliche Aufwendungen	11.339,36-	57.540-	46.518,91-	11.021-	0	0,00	11.021-	0,00
	44310000 Geschäftsaufwendungen	9.916,32-	56.110-	44.600,77-	11.509-	0	0,00	11.509-	0,00
	44410000 Steuern, Vers., Schadensfälle, Sonderabg	1.423,04-	1.430-	1.441,14-	11	0	0,00	11	0,00
	44580000 Erstattungen an übrige Bereiche	0,00	0	477,00-	477	0	0,00	477	0,00
19	= Anteilige ordentliche Aufwendungen	402.694,51-	475.750-	417.756,01-	57.994-	0	0,00	57.994-	0,00
20	= Anteiliges veranschlagtes ordentliches Ergebnis	18.494,09	8.600	1.928,43	6.672	0	0,00	6.672	0,00
21	= Erträge aus internen Leistungen	98.098,78	0	102.892,84	102.893-	0	0,00	102.893-	0,00
24	= Aufwendungen für interne Leistungen	20.418,91-	47.770-	46.329,31-	1.441-	0	0,00	1.441-	0,00
27	- kalkulatorische Kosten	113.167,16-	0	111.933,54-	111.934	0	0,00	111.934	0,00
28	= Veranschlagtes kalkulatorisches Ergebnis	35.487,29-	47.770-	55.370,01-	7.600	0	0,00	7.600	0,00
29	= Veranschlagter Nettoressourcenbedarf/-überschuss	16.993,20-	39.170-	53.441,58-	14.272	0	0,00	14.272	0,00

THH2 Dienstleistungen und Infrastruktur
54 Verkehrsflächen und -anlagen, ÖPNV

ifd. Nr.	Teilergebnisrechnung Ertrags- und Aufwandsarten	Ergebnis Vorjahr 2018 EUR	Fortgeschriebener Ansatz 2019 EUR	Ergebnis 2019 EUR	Vergleich Ansatz-Ergebnis EUR	Ergänzende Festlegungen im HH-Vollzug EUR	Ermächtigungsübertragung aus 2018 EUR	Verfügbare Mittel abzgl. Ergebnis EUR	Ermächtigungsübertragung nach 2020 EUR
		1	2	3	4	5	6	7	8
2 +	Zuweisungen und Zuwendungen, Umlagen	67.504,85	88.110	131.999,99	43.890-	0	0,00	43.890-	0,00
3 +	Aufgelöste Investitionszuwendungen und -beiträge	72.473,58	116.000	72.421,92	43.578	0	0,00	43.578	0,00
6 +	Sonstige privatrechtliche Leistungsentgelte	10.319,36	1.000	1.032,98	33-	0	0,00	33-	0,00
7 +	Kostenerstattungen und Kostenumlagen	337,70	0	1.605,70	1.606-	0	0,00	1.606-	0,00
10 +	Sonstige ordentliche Erträge	47,01	0	80,59	81-	0	0,00	81-	0,00
11 =	Anteilige ordentliche Erträge	150.682,50	205.110	207.141,18	2.031-	0	0,00	2.031-	0,00
14 -	Aufwendungen für Sach- und Dienstleistungen	153.330,98-	328.890-	207.002,36-	121.888-	0	0,00	121.888-	0,00
15 -	Abschreibungen	162.345,76-	149.650-	163.266,97-	13.617	0	0,00	13.617	0,00
18 -	Sonstige ordentliche Aufwendungen	19.968,06-	8.970-	5.271,60-	3.698-	0	0,00	3.698-	0,00
19 =	Anteilige ordentliche Aufwendungen	335.644,80-	487.510-	375.540,93-	111.969-	0	0,00	111.969-	0,00
20 =	Anteiliges ordentliches Ergebnis	184.962,30-	282.400-	168.399,75-	114.000-	0	0,00	114.000-	0,00
21 +	Erträge aus internen Leistungen	0,00	0	0,00	0	0	0,00	0	0,00
24 -	Aufwendungen für interne Leistungen	123.749,95-	97.500-	159.796,65-	62.297	0	0,00	62.297	0,00
27 -	kalkulatorische Kosten	24.973,90	0	22.140,69	22.141-	0	0,00	22.141-	0,00
28 =	Kalkulatorisches Ergebnis	98.776,05-	97.500-	137.655,96-	40.156	0	0,00	40.156	0,00

881 Biberach/Baden

lfd. Nr.	Teilergebnisrechnung Ertrags- und Aufwandsarten	Ergebnis Vorjahr 2018 EUR	Fortgeschriebener Ansatz 2019 EUR	Ergebnis 2019 EUR	Vergleich Ansatz- Ergebnis EUR	Ergänzende Festlegungen im HH-Vollzug EUR	Ermächtigungs- übertragung aus 2018 EUR	Verfügbare Mittel abzgl. Ergebnis EUR	Ermächtigungs- übertragung nach 2020 EUR
		1	2	3	4	5	6	7	8
29	= Nettoressourcenbedarf/- überschuss	283.738,35-	379.900-	306.055,71-	73.844-	0	0,00	73.844-	0,00

881 Biberach/Baden

54100100 Straßen,Wege,Plätze

lfd. Nr.	Schlüsselprodukt über Kostenstellen Ertrags- und Aufwandsarten	Ergebnis Vorjahr 2018 EUR	Fortgeschriebener Ansatz 2019 EUR	Ergebnis 2019 EUR	Vergleich Ansatz-Ergebnis EUR	Ergänzende Festlegungen im HH-Vollzug EUR	Ermächtigungsübertragung aus 2018 EUR	Verfügbare Mittel abzgl. Ergebnis EUR	Ermächtigungsübertragung nach 2020 EUR
		1	2	3	4	5	6	7	8
2 +	Zuweisungen und Zuwendungen, Umlagen	57.489,10	55.810	57.256,80	1.447-	0	0,00	1.447-	0,00
	31410000 Zuweis. Lfd. Zwecke Land	57.489,10	55.810	57.256,80	1.447-	0	0,00	1.447-	0,00
3 +	Aufgelöste Investitionszuwendungen und -beiträge	70.238,52	116.000	70.186,86	45.813	0	0,00	45.813	0,00
6 +	Sonstige privatrechtliche Leistungsentgelte	10.096,71	0	107,25	107-	0	0,00	107-	0,00
	34110000 Mieten und Pachten	540,00	0	107,25	107-	0	0,00	107-	0,00
	34610000 Sonstige privatrechtl. Leistungsentgelte	9.556,71	0	0,00	0	0	0,00	0	0,00
7 +	Kostenerstattungen und Kostenumlagen	337,70	0	179,00	179-	0	0,00	179-	0,00
	34880000 Erstattungen von übrigen Bereichen	337,70	0	179,00	179-	0	0,00	179-	0,00
11 =	Anteilige ordentliche Erträge	138.162,03	171.810	127.729,91	44.080	0	0,00	44.080	0,00
14 -	Aufwendungen für Sach- und Dienstleistungen	38.771,20-	129.840-	30.812,40-	99.028-	0	0,00	99.028-	0,00
	42120000 Unterth. des sonst. unbeweglichen Vermöge	38.771,20-	51.300-	30.493,24-	20.807-	0	0,00	20.807-	0,00
	42220000 Erwerb von geringwertigen Vermögensgegen	0,00	500-	319,16-	181-	0	0,00	181-	0,00
	42410000 Bewirtschaftung der Grundstücke und baul	0,00	78.040-	0,00	78.040-	0	0,00	78.040-	0,00
15 -	Abschreibungen	123.182,24-	140.000-	123.878,56-	16.121-	0	0,00	16.121-	0,00
18 -	Sonstige ordentliche Aufwendungen	15.087,17-	4.050-	375,10-	3.675-	0	0,00	3.675-	0,00

881 Biberach/Baden

lfd. Nr.	Schlüsselprodukt über Kostenstellen	Ergebnis Vorjahr 2018 EUR	Fortgeschriebener Ansatz 2019 EUR	Ergebnis 2019 EUR	Vergleich Ansatz-Ergebnis EUR	Ergänzende Festlegungen im HH-Vollzug EUR	Ermächtigungsübertragung aus 2018 EUR	Verfügbare Mittel abzgl. Ergebnis EUR	Ermächtigungsübertragung nach 2020 EUR
	Ertrags- und Aufwandsarten	1	2	3	4	5	6	7	8
	44310000 Geschäftsaufwendungen	15.000,17-	4.000-	330,58-	3.669-	0	0,00	3.669-	0,00
	44317000 Dienstreisen, Reisekosten	44,55-	0	0,00	0	0	0,00	0	0,00
	44410000 Steuern, Vers., Schadensfälle, Sonderabg	42,45-	50-	44,52-	5-	0	0,00	5-	0,00
19 =	Anteilige ordentliche Aufwendungen	177.040,61-	273.890-	155.066,06-	118.824-	0	0,00	118.824-	0,00
20 =	Anteiliges veranschlagtes ordentliches Ergebnis	38.878,58-	102.080-	27.336,15-	74.744-	0	0,00	74.744-	0,00
21 =	Erträge aus internen Leistungen	0,00	0	0,00	0	0	0,00	0	0,00
24 =	Aufwendungen für interne Leistungen	110.450,20-	76.500-	143.727,80-	67.228	0	0,00	67.228	0,00
27 -	kalkulatorische Kosten	25.951,33	0	22.691,58	22.692-	0	0,00	22.692-	0,00
28 =	Veranschlagtes kalkulatorisches Ergebnis	84.498,87-	76.500-	121.036,22-	44.536	0	0,00	44.536	0,00
29 =	Veranschlagter Nettoressourcenbedarf/-überschuss	123.377,45-	178.580-	148.372,37-	30.208-	0	0,00	30.208-	0,00

54100200 Verkehrausstattung

lfd. Nr.	Schlüsselprodukt über Kostenstellen Ertrags- und Aufwandsarten	Ergebnis Vorjahr 2018 EUR	Fortgeschriebener Ansatz 2019 EUR	Ergebnis 2019 EUR	Vergleich Ansatz-Ergebnis EUR	Ergänzende Festlegungen im HH-Vollzug EUR	Ermächtigungsübertragung aus 2018 EUR	Verfügbare Mittel abzgl. Ergebnis EUR	Ermächtigungsübertragung nach 2020 EUR
		1	2	3	4	5	6	7	8
2	+ Zuweisungen und Zuwendungen, Umlagen	10.015,75	32.300	74.743,19	42.443-	0	0,00	42.443-	0,00
	31400000 Zuweis. lfd. Zwecke Bund	10.015,75	32.300	74.743,19	42.443-	0	0,00	42.443-	0,00
3	+ Aufgelöste Investitionszuwendungen und -beiträge	727,39	0	727,39	727-	0	0,00	727-	0,00
6	+ Sonstige privatrechtliche Leistungsentgelte	0,00	1.000	726,38	274	0	0,00	274	0,00
	34610000 Sonstige privatrechtl. Leistungsentgelte	0,00	1.000	726,38	274	0	0,00	274	0,00
7	+ Kostenerstattungen und Kostenumlagen	0,00	0	1.426,70	1.427-	0	0,00	1.427-	0,00
	34870000 Erstattungen von privaten Unternehmen	0,00	0	1.426,70	1.427-	0	0,00	1.427-	0,00
10	+ Sonstige ordentliche Erträge	47,01	0	80,59	81-	0	0,00	81-	0,00
	35710000 Auflösung von sonstigen Sonderposten	47,01	0	80,59	81-	0	0,00	81-	0,00
11	= Anteilige ordentliche Erträge	10.790,15	33.300	77.704,25	44.404-	0	0,00	44.404-	0,00
14	- Aufwendungen für Sach- und Dienstleistungen	103.956,86	179.150	160.553,95	18.596-	0	0,00	18.596-	0,00
	42110000 Unterh. Grundst. und bauli. Anlagen	0,00	0	69,70-	70	0	0,00	70	0,00
	42120000 Unterh. des sonst. unbeweglichen Vermöge	5.703,40-	6.500-	7.244,61-	745	0	0,00	745	0,00
	42210000 Unterhaltung des beweglichen Vermögens	765,03-	2.000-	0,00	2.000-	0	0,00	2.000-	0,00
	42220000 Erwerb von geringwertigen Vermögensgegen	5.868,80-	4.000-	9.341,99-	5.342	0	0,00	5.342	0,00

881 Biberach/Baden

lfd. Nr.	Schlüsselprodukt über Kostenstellen	Ergebnis Vorjahr 2018	Fortgeschriebener Ansatz 2019	Ergebnis 2019	Vergleich Ansatz-Ergebnis	Ergänzende Festlegungen im HH-Vollzug	Ermächtigungsübertragung aus 2018	Verfügbare Mittel abzgl. Ergebnis	Ermächtigungsübertragung nach 2020
	Ertrags- und Aufwandsarten	EUR	EUR	EUR	EUR	EUR	EUR	EUR	EUR
		1	2	3	4	5	6	7	8
	42410000 Bewirtschaftung der Grundstücke und baul	65.061,47-	129.230-	126.275,76-	2.954-	0	0,00	2.954-	0,00
	42710000 Besondere Verwaltungs- und Betriebsaufwe	26.558,16-	37.420-	17.621,89-	19.798-	0	0,00	19.798-	0,00
15	- Abschreibungen	3.344,22-	5.380-	3.569,13-	1.811-	0	0,00	1.811-	0,00
18	- Sonstige ordentliche Aufwendungen	29,25-	10-	0,00	10-	0	0,00	10-	0,00
	44310000 Geschäftsaufwendungen	26,78-	0	0,00	0	0	0,00	0	0,00
	44410000 Steuern, Vers., Schadensfälle, Sonderabg	2,47-	10-	0,00	10-	0	0,00	10-	0,00
19	= Anteilige ordentliche Aufwendungen	107.330,33-	184.540-	164.123,08-	20.417-	0	0,00	20.417-	0,00
20	= Anteiliges veranschlagtes ordentliches Ergebnis	96.540,18-	151.240-	86.418,83-	64.821-	0	0,00	64.821-	0,00
21	= Erträge aus internen Leistungen	0,00	0	0,00	0	0	0,00	0	0,00
24	= Aufwendungen für interne Leistungen	10.963,62-	9.000-	10.262,10-	1.262	0	0,00	1.262	0,00
27	- kalkulatorische Kosten	1.506,68-	0	1.556,95-	1.557	0	0,00	1.557	0,00
28	= Veranschlagtes kalkulatorisches Ergebnis	12.470,30-	9.000-	11.819,05-	2.819	0	0,00	2.819	0,00
29	= Veranschlagter Nettoressourcenbedarf/-überschuss	109.010,48-	160.240-	98.237,88-	62.002-	0	0,00	62.002-	0,00

54100400 Ingenieurbauwerke inkl. Ausstattung

lfd. Nr.	Schlüsselprodukt über Kostenstellen Ertrags- und Aufwandsarten	Ergebnis Vorjahr 2018 EUR	Fortgeschriebener Ansatz 2019 EUR	Ergebnis 2019 EUR	Vergleich Ansatz-Ergebnis EUR	Ergänzende Festlegungen im HH-Vollzug EUR	Ermächtigungsübertragung aus 2018 EUR	Verfügbare Mittel abzgl. Ergebnis EUR	Ermächtigungsübertragung nach 2020 EUR
		1	2	3	4	5	6	7	8
3	+ Aufgelöste Investitionszuwendungen und -beiträge	1.507,67	0	1.507,67	1.508-	0	0,00	1.508-	0,00
11	= Anteilige ordentliche Erträge	1.507,67	0	1.507,67	1.508-	0	0,00	1.508-	0,00
14	- Aufwendungen für Sach- und Dienstleistungen	817,24-	5.000-	190,50-	4.810-	0	0,00	4.810-	0,00
	42120000 Untern. des sonst. unbeweglichen Vermöge	817,24-	5.000-	190,50-	4.810-	0	0,00	4.810-	0,00
15	- Abschreibungen	22.391,51-	0	22.391,47-	22.391	0	0,00	22.391	0,00
19	= Anteilige ordentliche Aufwendungen	23.208,75-	5.000-	22.581,97-	17.582	0	0,00	17.582	0,00
20	= Anteiliges veranschlagtes ordentliches Ergebnis	21.701,08-	5.000-	21.074,30-	16.074	0	0,00	16.074	0,00
21	= Erträge aus internen Leistungen	0,00	0	0,00	0	0	0,00	0	0,00
24	= Aufwendungen für interne Leistungen	0,00	0	0,00	0	0	0,00	0	0,00
27	- kalkulatorische Kosten	2.578,11	0	2.517,80	2.518-	0	0,00	2.518-	0,00
28	= Veranschlagtes kalkulatorisches Ergebnis	2.578,11	0	2.517,80	2.518-	0	0,00	2.518-	0,00
29	= Veranschlagter Nettoressourcenbedarf/-überschuss	19.122,97-	5.000-	18.556,50-	13.557	0	0,00	13.557	0,00

54500100 Straßenreinigung

lfd. Nr.	Schlüsselprodukt über Kostenstellen Ertrags- und Aufwandsarten	Ergebnis Vorjahr 2018 EUR	Fortgeschriebener Ansatz 2019 EUR	Ergebnis 2019 EUR	Vergleich Ansatz-Ergebnis EUR	Ergänzende Festlegungen im HH-Vollzug EUR	Ermächtigungsübertragung aus 2018 EUR	Verfügbare Mittel abzgl. Ergebnis EUR	Ermächtigungsübertragung nach 2020 EUR
		1	2	3	4	5	6	7	8
11	= Anteilige ordentliche Erträge	0,00	0	0,00	0	0	0,00	0	0,00
14	- Aufwendungen für Sach- und Dienstleistungen	8.684,97-	5.000-	7.020,05-	2.020	0	0,00	2.020	0,00
	42210000 Unterhaltung des beweglichen Vermögens	1.105,00-	0	207,06-	207	0	0,00	207	0,00
	42410000 Bewirtschaftung der Grundstücke und baul	7.579,97-	5.000-	6.812,99-	1.813	0	0,00	1.813	0,00
15	- Abschreibungen	0,00	1.170-	0,00	1.170-	0	0,00	1.170-	0,00
19	= Anteilige ordentliche Aufwendungen	8.684,97-	6.170-	7.020,05-	850	0	0,00	850	0,00
20	= Anteiliges veranschlagtes ordentliches Ergebnis	8.684,97-	6.170-	7.020,05-	850	0	0,00	850	0,00
21	= Erträge aus internen Leistungen	0,00	0	0,00	0	0	0,00	0	0,00
24	= Aufwendungen für interne Leistungen	1.272,15-	0	1.753,80-	1.754	0	0,00	1.754	0,00
28	= Veranschlagtes kalkulatorisches Ergebnis	1.272,15-	0	1.753,80-	1.754	0	0,00	1.754	0,00
29	= Veranschlagter Nettoressourcenbedarf/-überschuss	9.957,12-	6.170-	8.773,85-	2.604	0	0,00	2.604	0,00

881 Biberach/Baden

54500200 Winterdienst

lfd. Nr.	Schlüsselprodukt über Kostenstellen Ertrags- und Aufwandsarten	Ergebnis Vorjahr 2018 EUR	Fortgeschriebener Ansatz 2019 EUR	Ergebnis 2019 EUR	Vergleich Ansatz-Ergebnis EUR	Ergänzende Festlegungen im HH-Vollzug EUR	Ermächtigungsübertragung aus 2018 EUR	Verfügbare Mittel abzgl. Ergebnis EUR	Ermächtigungsübertragung nach 2020 EUR
		1	2	3	4	5	6	7	8
11	= Anteilige ordentliche Erträge	0,00	0	0,00	0	0	0,00	0	0,00
14	- Aufwendungen für Sach- und Dienstleistungen	738,99	9.300	6.369,36	2.931	0	0,00	2.931	0,00
	42210000 Unterhaltung des beweglichen Vermögens	0,00	3.300	4.012,49	712	0	0,00	712	0,00
	42220000 Erwerb von geringwertigen Vermögensgegen	738,99	0	0,00	0	0	0,00	0	0,00
	42410000 Bewirtschaftung der Grundstücke und baul	0,00	5.000	2.356,87	2.643	0	0,00	2.643	0,00
	42610000 Besondere Aufwendungen für Beschäftigte	0,00	1.000	0,00	1.000	0	0,00	1.000	0,00
15	- Abschreibungen	3.883,68	3.100	3.883,71	784	0	0,00	784	0,00
18	- Sonstige ordentliche Aufwendungen	0,00	50	44,85	5	0	0,00	5	0,00
	44310000 Geschäftsaufwendungen	0,00	0	44,85	45	0	0,00	45	0,00
	44410000 Steuern, Vers., Schadensfälle, Sonderabg	0,00	50	0,00	50	0	0,00	50	0,00
19	= Anteilige ordentliche Aufwendungen	4.622,67	12.450	10.297,92	2.152	0	0,00	2.152	0,00
20	= Anteiliges veranschlagtes ordentliches Ergebnis	4.622,67	12.450	10.297,92	2.152	0	0,00	2.152	0,00
21	= Erträge aus internen Leistungen	0,00	0	0,00	0	0	0,00	0	0,00
24	= Aufwendungen für interne Leistungen	809,55	12.000	2.417,40	9.583	0	0,00	9.583	0,00
27	- kalkulatorische Kosten	1.239,68	0	1.084,33	1.084	0	0,00	1.084	0,00
28	= Veranschlagtes kalkulatorisches Ergebnis	2.049,23	12.000	3.501,73	8.498	0	0,00	8.498	0,00

881 Biberach/Baden

lfd. Nr.	Schlüsselprodukt über Kostenstellen Ertrags- und Aufwandsarten	Ergebnis Vorjahr 2018 EUR	Fortgeschriebener Ansatz 2019 EUR	Ergebnis 2019 EUR	Vergleich Ansatz-Ergebnis EUR	Ergänzende Festlegungen im HH-Vollzug EUR	Ermächtigung-übertragung aus 2018 EUR	Verfügbare Mittel abzgl. Ergebnis EUR	Ermächtigungs-übertragung nach 2020 EUR
		1	2	3	4	5	6	7	8
29	= Veranschlagter Nettoressourcenbedarf/-überschuss	6.671,90-	24.450-	13.799,65-	10.650-	0	0,00	10.650-	0,00

THH2 Dienstleistungen und Infrastruktur
54 Verkehrsflächen und -anlagen, ÖPNV
5470 ÖPNV

lfd. Nr.	Teilergebnisrechnung Ertrags- und Aufwandsarten	Ergebnis Vorjahr 2018 EUR	1	Fortgeschriebener Ansatz 2019 EUR	2	Ergebnis 2019 EUR	3	Vergleich Ansatz-Ergebnis EUR	4	Ergänzende Festlegungen im HH-Vollzug EUR	5	Ermächtigungsübertragung aus 2018 EUR	6	Verfügbare Mittel abzgl. Ergebnis EUR	7	Ermächtigungsübertragung nach 2020 EUR	8
11	= Anteilige ordentliche Erträge	0,00	0,00	0	0	0,00	0,00	0	0	0	0	0,00	0,00	0	0	0,00	0,00
14	- Aufwendungen für Sach- und Dienstleistungen	0,00	0,00	0	0	1.822,98-	1.822,98-	1.823	1.823	0	0	0,00	0,00	1.823	1.823	0,00	0,00
15	- Abschreibungen	380,13-	380,13-	0	0	380,13-	380,13-	380	380	0	0	0,00	0,00	380	380	0,00	0,00
18	- Sonstige ordentliche Aufwendungen	4.851,64-	4.851,64-	4.860-	4.860-	4.851,65-	4.851,65-	8-	8-	0	0	0,00	0,00	8-	8-	0,00	0,00
19	= Anteilige ordentliche Aufwendungen	5.231,77-	5.231,77-	4.860-	4.860-	7.054,76-	7.054,76-	2.195	2.195	0	0	0,00	0,00	2.195	2.195	0,00	0,00
20	= Anteiliges ordentliches Ergebnis	5.231,77-	5.231,77-	4.860-	4.860-	7.054,76-	7.054,76-	2.195	2.195	0	0	0,00	0,00	2.195	2.195	0,00	0,00
21	+ Erträge aus internen Leistungen	0,00	0,00	0	0	0,00	0,00	0	0	0	0	0,00	0,00	0	0	0,00	0,00
24	- Aufwendungen für interne Leistungen	0,00	0,00	0	0	948,25-	948,25-	948	948	0	0	0,00	0,00	948	948	0,00	0,00
27	- kalkulatorische Kosten	76,02-	76,02-	0	0	60,81-	60,81-	61	61	0	0	0,00	0,00	61	61	0,00	0,00
28	= Kalkulatorisches Ergebnis	76,02-	76,02-	0	0	1.009,06-	1.009,06-	1.009	1.009	0	0	0,00	0,00	1.009	1.009	0,00	0,00
29	= Nettoressourcenbedarf/-überschuss	5.307,79-	5.307,79-	4.860-	4.860-	8.063,82-	8.063,82-	3.204	3.204	0	0	0,00	0,00	3.204	3.204	0,00	0,00

54700000 Förderung ÖPNV

lfd. Nr.	Schlüsselprodukt über Kostenstellen Ertrags- und Aufwandsarten	Ergebnis Vorjahr 2018 EUR	Fortgeschriebener Ansatz 2019 EUR	Ergebnis 2019 EUR	Vergleich Ansatz-Ergebnis EUR	Ergänzende Festlegungen im HH-Vollzug EUR	Ermächtigungsübertragung aus 2018 EUR	Verfügbare Mittel abzgl. Ergebnis EUR	Ermächtigungsübertragung nach 2020 EUR
		1	2	3	4	5	6	7	8
11	= Anteilige ordentliche Erträge	0,00	0	0,00	0	0	0,00	0	0,00
14	- Aufwendungen für Sach- und Dienstleistungen	0,00	0	1.822,98-	1.823	0	0,00	1.823	0,00
	42120000 Unterh. des sonst. unbeweglichen Vermöge	0,00	0	185,64-	186	0	0,00	186	0,00
	42220000 Erwerb von geringwertigen Vermögensgegen	0,00	0	1.294,72-	1.295	0	0,00	1.295	0,00
	42710000 Besondere Verwaltungs- und Betriebsaufw	0,00	0	342,62-	343	0	0,00	343	0,00
15	- Abschreibungen	380,13-	0	380,13-	380	0	0,00	380	0,00
18	- Sonstige ordentliche Aufwendungen	4.851,64-	4.860-	4.851,65-	8-	0	0,00	8-	0,00
	44570000 Erstattungen an private Unternehmen	4.851,64-	4.860-	4.851,65-	8-	0	0,00	8-	0,00
19	= Anteilige ordentliche Aufwendungen	5.231,77-	4.860-	7.054,76-	2.195	0	0,00	2.195	0,00
20	= Anteiliges veranschlagtes ordentliches Ergebnis	5.231,77-	4.860-	7.054,76-	2.195	0	0,00	2.195	0,00
21	= Erträge aus internen Leistungen	0,00	0	0,00	0	0	0,00	0	0,00
24	= Aufwendungen für interne Leistungen	0,00	0	948,25-	948	0	0,00	948	0,00
27	- kalkulatorische Kosten	76,02-	0	60,81-	61	0	0,00	61	0,00
28	= Veranschlagtes kalkulatorisches Ergebnis	76,02-	0	1.009,06-	1.009	0	0,00	1.009	0,00
29	= Veranschlagter Nettoressourcenbedarf/-überschuss	5.307,79-	4.860-	8.063,82-	3.204	0	0,00	3.204	0,00

54900000 Öffentliche Toilettenanlagen

lfd. Nr.	Schlüsselprodukt über Kostenstellen Ertrags- und Aufwandsarten	Ergebnis Vorjahr 2018 EUR	Fortgeschriebener Ansatz 2019 EUR	Ergebnis 2019 EUR	Vergleich Ansatz-Ergebnis EUR	Ergänzende Festlegungen im HH-Vollzug EUR	Ermächtigungsübertragung aus 2018 EUR	Verfügbare Mittel abzgl. Ergebnis EUR	Ermächtigungsübertragung nach 2020 EUR
		1	2	3	4	5	6	7	8
6 +	Sonstige privatrechtliche Leistungsentgelte	222,65	0	199,35	199-	0	0,00	199-	0,00
	34610000 Sonstige privatrechtl. Leistungsentgelte	222,65	0	199,35	199-	0	0,00	199-	0,00
11 =	Anteilige ordentliche Erträge	222,65	0	199,35	199-	0	0,00	199-	0,00
14 -	Aufwendungen für Sach- und Dienstleistungen	361,72-	600-	233,12-	367-	0	0,00	367-	0,00
	42110000 Unterh. Grundst. und baul. Anlagen	222,28-	0	233,12-	233	0	0,00	233	0,00
	42410000 Bewirtschaftung der Grundstücke und baul. Anlagen	139,44-	600-	0,00	600-	0	0,00	600-	0,00
15 -	Abschreibungen	9.163,98-	0	9.163,97-	9.164	0	0,00	9.164	0,00
19 =	Anteilige ordentliche Aufwendungen	9.525,70-	600-	9.397,09-	8.797	0	0,00	8.797	0,00
20 =	Anteiliges veranschlagtes ordentliches Ergebnis	9.303,05-	600-	9.197,74-	8.598	0	0,00	8.598	0,00
21 =	Erträge aus internen Leistungen	0,00	0	0,00	0	0	0,00	0	0,00
24 =	Aufwendungen für interne Leistungen	254,43-	0	687,30-	687	0	0,00	687	0,00
27 -	kalkulatorische Kosten	733,16-	0	366,60-	367	0	0,00	367	0,00
28 =	Veranschlagtes kalkulatorisches Ergebnis	987,59-	0	1.053,90-	1.054	0	0,00	1.054	0,00
29 =	Veranschlagter Nettoressourcenbedarf/-überschuss	10.290,64-	600-	10.251,64-	9.652	0	0,00	9.652	0,00

THH2 Dienstleistungen und Infrastruktur
55 Natur- und Landschaftspflege, Friedhofsw.

lfd. Nr.	Teilergebnisrechnung Ertrags- und Aufwandsarten	Ergebnis Vorjahr 2018 EUR	Fortgeschriebener Ansatz 2019 EUR	Ergebnis 2019 EUR	Vergleich Ansatz-Ergebnis EUR	Ergänzende Festlegungen im HH-Vollzug EUR	Ermächtigungsübertragung aus 2018 EUR	Verfügbare Mittel abzgl. Ergebnis EUR	Ermächtigungsübertragung nach 2020 EUR
		1	2	3	4	5	6	7	8
3 +	Aufgelöste Investitionszuwendungen und -beiträge	3.323,03	9.640	3.323,04	6.317	0	0,00	6.317	0,00
5 +	Entgelte für öffentliche Leistungen oder Einrichtungen	32.086,97	50.300	29.044,58	21.255	0	0,00	21.255	0,00
6 +	Sonstige privatrechtliche Leistungsentgelte	69.515,23	62.350	92.155,38	29.805-	0	0,00	29.805-	0,00
7 +	Kostenerstattungen und Kostenumlagen	25.645,97	5.040	7.053,04	2.013-	0	0,00	2.013-	0,00
9 +	Aktiviert Eigenleistungen und Bestandsveränderungen	7.586,64	0	0,00	0	0	0,00	0	0,00
10 +	Sonstige ordentliche Erträge	339,25	0	339,24	339-	0	0,00	339-	0,00
11 =	Anteilige ordentliche Erträge	138.497,09	127.330	131.915,28	4.585-	0	0,00	4.585-	0,00
12 -	Personalaufwendungen	4.741,77-	34.210-	6.035,74-	28.174-	0	0,00	28.174-	0,00
13 -	Versorgungsaufwendungen	0,00	3.000-	0,00	3.000-	0	0,00	3.000-	0,00
14 -	Aufwendungen für Sach- und Dienstleistungen	58.413,20-	67.620-	70.912,26-	3.292	0	0,00	3.292	0,00
15 -	Abschreibungen	14.317,36-	27.930-	15.314,71-	12.615-	0	0,00	12.615-	0,00
18 -	Sonstige ordentliche Aufwendungen	36.514,18-	25.730-	22.515,55-	3.214-	0	0,00	3.214-	0,00
19 =	Anteilige ordentliche Aufwendungen	113.986,51-	158.490-	114.778,26-	43.712-	0	0,00	43.712-	0,00
20 =	Anteiliges ordentliches Ergebnis	24.510,58	31.160-	17.137,02	48.297-	0	0,00	48.297-	0,00
21 +	Erträge aus internen Leistungen	0,00	0	0,00	0	0	0,00	0	0,00

881 Biberach/Baden

lfd. Nr.	Teilergebnisrechnung Ertrags- und Aufwandsarten	Ergebnis Vorjahr 2018 EUR	1	Fortgeschriebener Ansatz 2019 EUR	2	Ergebnis 2019 EUR	3	Vergleich Ansatz-Ergebnis EUR	4	Ergänzende Festlegungen im HH-Vollzug EUR	5	Ermächtigungsübertragung aus 2018 EUR	6	Verfügbare Mittel abzgl. Ergebnis EUR	7	Ermächtigungsübertragung nach 2020 EUR	8
24	- Aufwendungen für interne Leistungen	143.175,64-		159.060-		157.112,96-		1.947-		0		0,00		1.947-		0,00	
27	- kalkulatorische Kosten	23.990,89-		0		24.889,84-		24.890		0		0,00		24.890		0,00	
28	= Kalkulatorisches Ergebnis	167.166,53-		159.060-		182.002,80-		22.943		0		0,00		22.943		0,00	
29	= Nettoressourcenbedarf/-überschuss	142.655,95-		190.220-		164.865,78-		25.354-		0		0,00		25.354-		0,00	

55100000 Öffentliches Grün/Landschaftsbau

lfd. Nr.	Schlüsselprodukt über Kostenstellen Ertrags- und Aufwandsarten	Ergebnis Vorjahr 2018 EUR	Fortgeschriebener Ansatz 2019 EUR	Ergebnis 2019 EUR	Vergleich Ansatz-Ergebnis EUR	Ergänzende Festlegungen im HH-Vollzug EUR	Ermächtigungsübertragung aus 2018 EUR	Verfügbare Mittel abzgl. Ergebnis EUR	Ermächtigungsübertragung nach 2020 EUR
		1	2	3	4	5	6	7	8
3 +	Aufgelöste Investitionszuwendungen und -beiträge	0,00	620	0,00	620	0	0,00	620	0,00
6 +	Sonstige privatrechtliche Leistungsentgelte	411,62	0	309,26	309-	0	0,00	309-	0,00
	34110000 Mieten und Pachten	411,62	0	309,26	309-	0	0,00	309-	0,00
7 +	Kostenersparungen und Kostenumlagen	0,00	0	82,25	82-	0	0,00	82-	0,00
	34870000 Erstattungen von privaten Unternehmen	0,00	0	82,25	82-	0	0,00	82-	0,00
10 +	Sonstige ordentliche Erträge	332,41	0	332,40	332-	0	0,00	332-	0,00
	35710000 Auflösung von sonstigen Sonderposten	332,41	0	332,40	332-	0	0,00	332-	0,00
11 =	Anteilige ordentliche Erträge	744,03	620	723,91	104-	0	0,00	104-	0,00
14 -	Aufwendungen für Sach- und Dienstleistungen	36.018,88-	38.940-	20.352,64-	18.587-	0	0,00	18.587-	0,00
	42120000 Untern. des sonst. unbeweglichen Vermöge	24.042,83-	33.350-	10.737,72-	22.612-	0	0,00	22.612-	0,00
	42210000 Unterhaltung des beweglichen Vermögens	4.893,15-	2.000-	4.562,93-	2.563	0	0,00	2.563	0,00
	42220000 Erwerb von geringwertigen Vermögensgegen	3.422,70-	500-	899,74-	400	0	0,00	400	0,00
	42410000 Bewirtschaftung der Grundstücke und baul	486,29-	0	2.137,33-	2.137	0	0,00	2.137	0,00
	42610000 Besondere Aufwendungen für Beschäftigte	0,00	400-	0,00	400-	0	0,00	400-	0,00
	42710000 Besondere Verwaltungs- und Betriebsaufw	3.173,91-	2.690-	2.014,92-	675-	0	0,00	675-	0,00

881 Biberach/Baden

lfd. Nr.	Schlüsselprodukt über Kostenstellen	Ergebnis Vorjahr 2018 EUR	Fortgeschriebener Ansatz 2019 EUR	Ergebnis 2019 EUR	Vergleich Ansatz-Ergebnis EUR	Ergänzende Festlegungen im HH-Vollzug EUR	Ermächtigung-übertragung aus 2018 EUR	Verfügbare Mittel abzgl. Ergebnis EUR	Ermächtigungs-übertragung nach 2020 EUR
	Ertrags- und Aufwandsarten	1	2	3	4	5	6	7	8
15	- Abschreibungen	2.259,64-	2.830-	2.631,31-	199-	0	0,00	199-	0,00
18	- Sonstige ordentliche Aufwendungen	26,13-	30-	27,40-	3-	0	0,00	3-	0,00
	44410000 Steuern, Vers., Schadensfälle, Sonderabg	26,13-	30-	27,40-	3-	0	0,00	3-	0,00
19	= Anteilige ordentliche Aufwendungen	38.304,65-	41.800-	23.011,35-	18.789-	0	0,00	18.789-	0,00
20	= Anteiliges veranschlagtes ordentliches Ergebnis	37.560,62-	41.180-	22.287,44-	18.893-	0	0,00	18.893-	0,00
21	= Erträge aus internen Leistungen	0,00	0	0,00	0	0	0,00	0	0,00
24	= Aufwendungen für interne Leistungen	94.624,83-	98.000-	68.540,40-	29.460-	0	0,00	29.460-	0,00
27	- kalkulatorische Kosten	618,38-	0	693,19-	693	0	0,00	693	0,00
28	= Veranschlagtes kalkulatorisches Ergebnis	95.243,21-	98.000-	69.233,59-	28.766-	0	0,00	28.766-	0,00
29	= Veranschlagter Nettoressourcenbedarf/-überschuss	132.803,83-	139.180-	91.521,03-	47.659-	0	0,00	47.659-	0,00

881 Biberach/Baden

55200000 Gewässerschutz/Öff. Gew./Wasserbaul.Anl.

lfd. Nr.	Schlüsselprodukt über Kostenstellen Ertrags- und Aufwandsarten	Ergebnis Vorjahr 2018 EUR	Fortgeschriebener Ansatz 2019 EUR	Ergebnis 2019 EUR	Vergleich Ansatz-Ergebnis EUR	Ergänzende Festlegungen im HH-Vollzug EUR	Ermächtigungsübertragung aus 2018 EUR	Verfügbare Mittel abzgl. Ergebnis EUR	Ermächtigungsübertragung nach 2020 EUR
		1	2	3	4	5	6	7	8
3 +	Aufgelöste Investitionszuwendungen und -beiträge	0,00	850	0,00	850	0	0,00	850	0,00
6 +	Sonstige privatrechtliche Leistungsentgelte	210,00	150	210,00	60-	0	0,00	60-	0,00
	34110000 Mieten und Pachten	210,00	150	210,00	60-	0	0,00	60-	0,00
7 +	Kostenerstattungen und Kostenumlagen	102,26	110	102,26	8	0	0,00	8	0,00
	34880000 Erstattungen von übrigen Bereichen	102,26	110	102,26	8	0	0,00	8	0,00
11 =	Anteilige ordentliche Erträge	312,26	1.110	312,26	798	0	0,00	798	0,00
14 -	Aufwendungen für Sach- und Dienstleistungen	740,65-	0	12.344,63-	12.345	0	0,00	12.345	0,00
	42110000 Unterh. Grundst. und bauli.Anlagen	740,65-	0	195,16-	195	0	0,00	195	0,00
	42120000 Unterh. des sonst. unbeweglichen Vermöge	0,00	0	12.149,47-	12.149	0	0,00	12.149	0,00
15 -	Abschreibungen	0,00	1.900-	0,00	1.900-	0	0,00	1.900-	0,00
18 -	Sonstige ordentliche Aufwendungen	11.997,43-	0	0,00	0	0	0,00	0	0,00
	44310000 Geschäftsaufwendungen	11.997,43-	0	0,00	0	0	0,00	0	0,00
19 =	Anteilige ordentliche Aufwendungen	12.738,08-	1.900-	12.344,63-	10.445	0	0,00	10.445	0,00
20 =	Anteiliges veranschlagtes ordentliches Ergebnis	12.425,82-	790-	12.032,37-	11.242	0	0,00	11.242	0,00
21 =	Erträge aus internen Leistungen	0,00	0	0,00	0	0	0,00	0	0,00
24 =	Aufwendungen für interne Leistungen	7.216,56-	12.000-	19.789,50-	7.790	0	0,00	7.790	0,00

881 Biberach/Baden

lfd. Nr.	Schlüsselprodukt über Kostenstellen	Ergebnis Vorjahr 2018	Fortgeschriebener Ansatz 2019	Ergebnis 2019	Vergleich Ansatz-Ergebnis	Ergänzende Festlegungen im HH-Vollzug	Ermächtigung-übertragung aus 2018	Verfügbare Mittel abzgl. Ergebnis	Ermächtigungs-übertragung nach 2020
	Ertrags- und Aufwandsarten	EUR	EUR	EUR	EUR	EUR	EUR	EUR	EUR
		1	2	3	4	5	6	7	8
27	- kalkulatorische Kosten	9.189,18-	0	9.189,18-	9.189	0	0,00	9.189	0,00
28	= Veranschlagtes kalkulatorisches Ergebnis	16.405,74-	12.000-	28.978,68-	16.979	0	0,00	16.979	0,00
29	= Veranschlagter Nettoressourcenbedarf/-überschuss	28.831,56-	12.790-	41.011,05-	28.221	0	0,00	28.221	0,00

55300000 Friedhofs- und Bestattungswesen

lfd. Nr.	Schlüsselprodukt über Kostenstellen Ertrags- und Aufwandsarten	Ergebnis Vorjahr 2018 EUR	Fortgeschriebener Ansatz 2019 EUR	Ergebnis 2019 EUR	Vergleich Ansatz-Ergebnis EUR	Ergänzende Festlegungen im HH-Vollzug EUR	Ermächtigungsübertragung aus 2018 EUR	Verfügbare Mittel abzgl. Ergebnis EUR	Ermächtigungsübertragung nach 2020 EUR
		1	2	3	4	5	6	7	8
3 +	Aufgelöste Investitionszuwendungen und -beiträge	3.323,03	3.330	3.323,04	7	0	0,00	7	0,00
5 +	Entgelte für öffentliche Leistungen oder Einrichtungen	32.086,97	50.300	29.044,58	21.255	0	0,00	21.255	0,00
	33110000 Verwaltungsgebühren	477,50	300	453,00	153-	0	0,00	153-	0,00
	33210000 Benutzungsgebühren und ähnliche Entgelte	31.609,47	50.000	28.591,58	21.408	0	0,00	21.408	0,00
7 +	Kostenerstattungen und Kostenumlagen	501,81	580	2.655,53	2.076-	0	0,00	2.076-	0,00
	34800000 Erstattungen vom Bund	0,00	180	0,00	180	0	0,00	180	0,00
	34810000 Erstattungen vom Land	208,35	0	231,30	231-	0	0,00	231-	0,00
	34820000 Erstattungen von Gemeinden und GV	293,46	400	2.379,56	1.980-	0	0,00	1.980-	0,00
	34870000 Erstattungen von privaten Unternehmen	0,00	0	44,67	45-	0	0,00	45-	0,00
9 +	Aktiviere Eigenleistungen und Bestandsveränderungen	7.586,64	0	0,00	0	0	0,00	0	0,00
10 +	Sonstige ordentliche Erträge	6,84	0	6,84	7-	0	0,00	7-	0,00
	35710000 Auflösung von sonstigen Sonderposten	6,84	0	6,84	7-	0	0,00	7-	0,00
11 =	Anteilige ordentliche Erträge	43.505,29	54.210	35.029,99	19.180	0	0,00	19.180	0,00
12 -	Personalaufwendungen	4.253,99-	4.530-	4.474,80-	55-	0	0,00	55-	0,00
	40120000 Dienstaufwendungen Beschäftigte	3.226,26-	3.290-	3.289,59-	0	0	0,00	0	0,00

881 Biberach/Baden

lfd. Nr.	Schlüsselprodukt über Kostenstellen	Ergebnis Vorjahr 2018 EUR	Fortgeschriebener Ansatz 2019 EUR	Ergebnis 2019 EUR	Vergleich Ansatz-Ergebnis EUR	Ergänzende Festlegungen im HH-Vollzug EUR	Ermächtigung aus Übertragung aus 2018 EUR	Verfügbare Mittel abzgl. Ergebnis EUR	Ermächtigung-übertragung nach 2020 EUR
	Ertrags- und Aufwandsarten	1	2	3	4	5	6	7	8
	40220000 Beiträge zu Versorgungskasse Beschäftigt	278,13-	280-	303,80-	24	0	0,00	24	0,00
	40320000 Sozialversicherungsbeiträge Beschäftigte	749,60-	960-	881,41-	79-	0	0,00	79-	0,00
14	- Aufwendungen für Sach- und Dienstleistungen	10.041,27-	14.400-	20.590,45-	6.190	0	0,00	6.190	0,00
	42110000 Unterh. Grundst. und bauli.Anlagen	22,49-	0	0,00	0	0	0,00	0	0,00
	42120000 Unterh. des sonst. unbeweglichen Vermöge	1.863,67-	7.500-	12.020,20-	4.520	0	0,00	4.520	0,00
	42210000 Unterhaltung des beweglichen Vermögens	33,92-	300-	642,30-	342	0	0,00	342	0,00
	42220000 Erwerb von geringwertigen Vermögensgegen	862,51-	500-	1.244,17-	744	0	0,00	744	0,00
	42410000 Bewirtschaftung der Grundstücke und baul	6.537,48-	5.500-	6.166,13-	666	0	0,00	666	0,00
	42610000 Besondere Aufwendungen für Beschäftigte	203,55-	0	0,00	0	0	0,00	0	0,00
	42710000 Besondere Verwaltungs- und Betriebsaufw	517,65-	600-	517,65-	82-	0	0,00	82-	0,00
15	- Abschreibungen	11.855,41-	11.850-	12.481,09-	631	0	0,00	631	0,00
18	- Sonstige ordentliche Aufwendungen	421,91-	390-	61,17-	329-	0	0,00	329-	0,00
	44310000 Geschäftsaufwendungen	39,88-	0	0,00	0	0	0,00	0	0,00
	44410000 Steuern, Vers., Schadensfälle, Sonderabg	382,03-	390-	61,17-	329-	0	0,00	329-	0,00
19	= Anteilige ordentliche Aufwendungen	26.572,58-	31.170-	37.607,51-	6.438	0	0,00	6.438	0,00
20	= Anteiliges veranschlagtes ordentliches Ergebnis	16.932,71	23.040	2.577,52-	25.618	0	0,00	25.618	0,00

881 Biberach/Baden

lfd. Nr.	Schlüsselprodukt über Kostenstellen	Ergebnis Vorjahr 2018 EUR	Fortgeschriebener Ansatz 2019 EUR	Ergebnis 2019 EUR	Vergleich Ansatz-Ergebnis EUR	Ergänzende Festlegungen im HH-Vollzug EUR	Ermächtigung-übertragung aus 2018 EUR	Verfügbare Mittel abzgl. Ergebnis EUR	Ermächtigungs-übertragung nach 2020 EUR
	Ertrags- und Aufwandsarten	1	2	3	4	5	6	7	8
21	= Erträge aus internen Leistungen	0,00	0	0,00	0	0	0,00	0	0,00
24	= Aufwendungen für interne Leistungen	37.799,25-	42.430-	65.646,57-	23.217	0	0,00	23.217	0,00
27	- kalkulatorische Kosten	13.947,31-	0	14.779,54-	14.780	0	0,00	14.780	0,00
28	= Veranschlagtes kalkulatorisches Ergebnis	51.746,56-	42.430-	80.426,11-	37.996	0	0,00	37.996	0,00
29	= Veranschlagter Nettoressourcenbedarf/-überschuss	34.813,85-	19.390-	83.003,63-	63.614	0	0,00	63.614	0,00

55400000 Naturschutz und Landschaftspflege

lfd. Nr.	Schlüsselprodukt über Kostenstellen Ertrags- und Aufwandsarten	Ergebnis Vorjahr 2018 EUR	Fortgeschriebener Ansatz 2019 EUR	Ergebnis 2019 EUR	Vergleich Ansatz-Ergebnis EUR	Ergänzende Festlegungen im HH-Vollzug EUR	Ermächtigungsübertragung aus 2018 EUR	Verfügbare Mittel abzgl. Ergebnis EUR	Ermächtigungsübertragung nach 2020 EUR
		1	2	3	4	5	6	7	8
3 +	Aufgelöste Investitionszuwendungen und -beiträge	0,00	220	0,00	220	0	0,00	220	0,00
7 +	Kostenerstattungen und Kostenumlagen	20.315,90	0	0,00	0	0	0,00	0	0,00
	34800000 Erstattungen vom Bund	20.315,90	0	0,00	0	0	0,00	0	0,00
11 =	Anteilige ordentliche Erträge	20.315,90	220	0,00	220	0	0,00	220	0,00
14 -	Aufwendungen für Sach- und Dienstleistungen	185,00-	500-	0,00	500-	0	0,00	500-	0,00
	42120000 Untern. des sonst. unbeweglichen Vermöge	185,00-	500-	0,00	500-	0	0,00	500-	0,00
15 -	Abschreibungen	0,00	2.050-	0,00	2.050-	0	0,00	2.050-	0,00
18 -	Sonstige ordentliche Aufwendungen	13,65-	2.500-	0,00	2.500-	0	0,00	2.500-	0,00
	44290000 Sonstige Aufwendungen Rechte und Dienste	0,00	500-	0,00	500-	0	0,00	500-	0,00
	44310000 Geschäftsaufwendungen	0,00	2.000-	0,00	2.000-	0	0,00	2.000-	0,00
	44317000 Dienstfahrten, Reisekosten	13,65-	0	0,00	0	0	0,00	0	0,00
19 =	Anteilige ordentliche Aufwendungen	198,65-	5.050-	0,00	5.050-	0	0,00	5.050-	0,00
20 =	Anteiliges veranschlagtes ordentliches Ergebnis	20.117,25	4.830-	0,00	4.830-	0	0,00	4.830-	0,00
21 =	Erträge aus internen Leistungen	0,00	0	0,00	0	0	0,00	0	0,00
24 =	Aufwendungen für interne Leistungen	0,00	0	0,00	0	0	0,00	0	0,00

881 Biberach/Baden

lfd. Nr.	Schlüsselprodukt über Kostenstellen	Ergebnis Vorjahr 2018	Fortgeschriebener Ansatz 2019	Ergebnis 2019	Vergleich Ansatz-Ergebnis	Ergänzende Festlegungen im HH-Vollzug	Ermächtigungsübertragung aus 2018	Verfügbare Mittel abzgl. Ergebnis	Ermächtigungsübertragung nach 2020
	Ertrags- und Aufwandsarten	EUR	EUR	EUR	EUR	EUR	EUR	EUR	EUR
		1	2	3	4	5	6	7	8
28	= Veranschlagtes kalkulatorisches Ergebnis	0,00	0	0,00	0	0	0,00	0	0,00
29	= Veranschlagter Nettoressourcenbedarf/-überschuss	20.117,25	4.830,-	0,00	4.830,-	0	0,00	4.830,-	0,00

55500000 Forstwirtschaft

lfd. Nr.	Schlüsselprodukt über Kostenstellen Ertrags- und Aufwandsarten	Ergebnis Vorjahr 2018 EUR	Fortgeschriebener Ansatz 2019 EUR	Ergebnis 2019 EUR	Vergleich Ansatz-Ergebnis EUR	Ergänzende Festlegungen im HH-Vollzug EUR	Ermächtigungsübertragung aus 2018 EUR	Verfügbare Mittel abzgl. Ergebnis EUR	Ermächtigungsübertragung nach 2020 EUR
		1	2	3	4	5	6	7	8
3 +	Aufgelöste Investitionszuwendungen und -beiträge	0,00	220	0,00	220	0	0,00	220	0,00
6 +	Sonstige privatrechtliche Leistungsentgelte	68.893,61	62.200	91.636,12	29.436-	0	0,00	29.436-	0,00
	34110000 Mieten und Pachten	2.207,67	2.200	2.207,67	8-	0	0,00	8-	0,00
	34210000 Erträge aus Verkauf	66.685,94	60.000	89.428,45	29.428-	0	0,00	29.428-	0,00
11 =	Anteilige ordentliche Erträge	68.893,61	62.420	91.636,12	29.216-	0	0,00	29.216-	0,00
12 -	Personalaufwendungen	487,78	29.680-	1.560,94-	28.119-	0	0,00	28.119-	0,00
	40210000 Beiträge Versorgungskasse Beamte	0,00	28.000-	0,00	28.000-	0	0,00	28.000-	0,00
	40320000 Sozialversicherungsbeiträge Beschäftigte	487,78	1.680-	1.560,94-	119-	0	0,00	119-	0,00
13 -	Versorgungsaufwendungen	0,00	3.000-	0,00	3.000-	0	0,00	3.000-	0,00
	41390000 Beitr. Soz.sonstige Beschäftigte	0,00	3.000-	0,00	3.000-	0	0,00	3.000-	0,00
14 -	Aufwendungen für Sach- und Dienstleistungen	11.427,40-	13.780-	17.624,54-	3.845	0	0,00	3.845	0,00
	42120000 Unterh. des sonst. unbeweglichen Vermöge	6.787,29-	6.350-	16.995,86-	10.646	0	0,00	10.646	0,00
	42410000 Bewirtschaftung der Grundstücke und baul	628,68-	630-	628,68-	1-	0	0,00	1-	0,00
	42910000 Aufwendungen f.so. Sach-u. Dienstlfig.	4.011,43-	6.800-	0,00	6.800-	0	0,00	6.800-	0,00
15 -	Abschreibungen	202,31-	2.600-	202,31-	2.398-	0	0,00	2.398-	0,00
18 -	Sonstige ordentliche Aufwendungen	11.819,02-	11.940-	11.722,60-	217-	0	0,00	217-	0,00
	44310000 Geschäftsaufwendungen	0,00	100-	0,00	100-	0	0,00	100-	0,00

881 Biberach/Baden

lfd. Nr.	Schlüsselprodukt über Kostenstellen	Ergebnis Vorjahr 2018 EUR	Fortgeschriebener Ansatz 2019 EUR	Ergebnis 2019 EUR	Vergleich Ansatz-Ergebnis EUR	Ergänzende Festlegungen im HH-Vollzug EUR	Ermächtigungsübertragung aus 2018 EUR	Verfügbare Mittel abzgl. Ergebnis EUR	Ermächtigungsübertragung nach 2020 EUR
	Ertrags- und Aufwandsarten	1	2	3	4	5	6	7	8
	44317000 Dienstreisen, Reisekosten	0,00	0	12,95-	13	0	0,00	13	0,00
	44410000 Steuern, Vers., Schadensfälle, Sonderabg	828,59-	840-	787,92-	52-	0	0,00	52-	0,00
	44520000 Erstattungen an Gemeinden (GV)	10.990,43-	11.000-	10.921,73-	78-	0	0,00	78-	0,00
19	= Anteilige ordentliche Aufwendungen	23.936,51-	61.000-	31.110,39-	29.890-	0	0,00	29.890-	0,00
20	= Anteiliges veranschlagtes ordentliches Ergebnis	44.957,10	1.420	60.525,73	59.106-	0	0,00	59.106-	0,00
21	= Erträge aus internen Leistungen	0,00	0	0,00	0	0	0,00	0	0,00
24	= Aufwendungen für interne Leistungen	3.535,00-	6.630-	3.136,49-	3.494-	0	0,00	3.494-	0,00
27	- kalkulatorische Kosten	236,02-	0	227,93-	228	0	0,00	228	0,00
28	= Veranschlagtes kalkulatorisches Ergebnis	3.771,02-	6.630-	3.364,42-	3.266-	0	0,00	3.266-	0,00
29	= Veranschlagter Nettoressourcenbedarf/-überschuss	41.186,08	5.210-	57.161,31	62.371-	0	0,00	62.371-	0,00

55510000 Landwirtschaft

lfd. Nr.	Schlüsselprodukt über Kostenstellen Ertrags- und Aufwandsarten	Ergebnis Vorjahr 2018 EUR	Fortgeschriebener Ansatz 2019 EUR	Ergebnis 2019 EUR	Vergleich Ansatz-Ergebnis EUR	Ergänzende Festlegungen im HH-Vollzug EUR	Ermächtigungsübertragung aus 2018 EUR	Verfügbare Mittel abzgl. Ergebnis EUR	Ermächtigungsübertragung nach 2020 EUR
		1	2	3	4	5	6	7	8
3 +	Aufgelöste Investitionszuwendungen und -beiträge	0,00	4.400	0,00	4.400	0	0,00	4.400	0,00
7 +	Kostenerstattungen und Kostenumlagen	4.726,00	4.350	4.213,00	137	0	0,00	137	0,00
	34820000 Erstattungen von Gemeinden und GV	4.726,00	4.350	4.213,00	137	0	0,00	137	0,00
11 =	Anteilige ordentliche Erträge	4.726,00	8.750	4.213,00	4.537	0	0,00	4.537	0,00
15 -	Abschreibungen	0,00	6.700-	0,00	6.700-	0	0,00	6.700-	0,00
18 -	Sonstige ordentliche Aufwendungen	12.236,04	10.870-	10.704,38-	166-	0	0,00	166-	0,00
	44290000 Sonstige Aufwendungen Rechte und Dienste	100,00-	100-	100,00-	0	0	0,00	0	0,00
	44317000 Dienstreisen, Reisekosten	1,40-	0	0,00	0	0	0,00	0	0,00
	44520000 Erstattungen an Gemeinden (GV)	1.390,64-	1.100-	948,01-	152-	0	0,00	152-	0,00
	44570000 Erstattungen an private Unternehmen	10.744,00-	9.670-	9.656,37-	14-	0	0,00	14-	0,00
19 =	Anteilige ordentliche Aufwendungen	12.236,04-	17.570-	10.704,38-	6.866-	0	0,00	6.866-	0,00
20 =	Anteiliges veranschlagtes ordentliches Ergebnis	7.510,04-	8.820-	6.491,38-	2.329-	0	0,00	2.329-	0,00
21 =	Erträge aus internen Leistungen	0,00	0	0,00	0	0	0,00	0	0,00
24 =	Aufwendungen für interne Leistungen	0,00	0	0,00	0	0	0,00	0	0,00
28 =	Veranschlagtes kalkulatorisches Ergebnis	0,00	0	0,00	0	0	0,00	0	0,00

881 Biberach/Baden

lfd. Nr.	Schlüsselprodukt über Kostenstellen	Ergebnis Vorjahr 2018	Fortgeschriebener Ansatz 2019	Ergebnis 2019	Vergleich Ansatz-Ergebnis	Ergänzende Festlegungen im HH-Vollzug	Ermächtigung-übertragung aus 2018	Verfügbare Mittel abzgl. Ergebnis	Ermächtigungs-übertragung nach 2020
	Ertrags- und Aufwandsarten	EUR	EUR	EUR	EUR	EUR	EUR	EUR	EUR
29	= Veranschlagter Nettoressourcenbedarf/-überschuss	7.510,04-	8.820-	6.491,38-	2.329-	0	0,00	2.329-	0,00
		1	2	3	4	5	6	7	8

THH2 Dienstleistungen und Infrastruktur
56 Umweltschutz

lfd. Nr.	Teilergebnisrechnung Ertrags- und Aufwandsarten	Ergebnis Vorjahr 2018 EUR	Fortgeschriebener Ansatz 2019 EUR	Ergebnis 2019 EUR	Vergleich Ansatz-Ergebnis EUR	Ergänzende Festlegungen im HH-Vollzug EUR	Ermächtigungsübertragung aus 2018 EUR	Verfügbare Mittel abzgl. Ergebnis EUR	Ermächtigungsübertragung nach 2020 EUR
		1	2	3	4	5	6	7	8
11	= Anteilige ordentliche Erträge	0,00	0	0,00	0	0	0,00	0	0,00
18	- Sonstige ordentliche Aufwendungen	365,00-	370-	1.816,23-	1.446	0	0,00	1.446	0,00
19	= Anteilige ordentliche Aufwendungen	365,00-	370-	1.816,23-	1.446	0	0,00	1.446	0,00
20	= Anteiliges ordentliches Ergebnis	365,00-	370-	1.816,23-	1.446	0	0,00	1.446	0,00
21	+ Erträge aus internen Leistungen	0,00	0	0,00	0	0	0,00	0	0,00
24	- Aufwendungen für interne Leistungen	0,00	0	0,00	0	0	0,00	0	0,00
28	= Kalkulatorisches Ergebnis	0,00	0	0,00	0	0	0,00	0	0,00
29	= Nettoressourcenbedarf/-überschuss	365,00-	370-	1.816,23-	1.446	0	0,00	1.446	0,00

56100000 Umweltschutzmaßnahmen

lfd. Nr.	Schlüsselprodukt über Kostenstellen Ertrags- und Aufwandsarten	Ergebnis Vorjahr 2018 EUR	Fortgeschriebener Ansatz 2019 EUR	Ergebnis 2019 EUR	Vergleich Ansatz-Ergebnis EUR	Ergänzende Festlegungen im HH-Vollzug EUR	Ermächtigungsübertragung aus 2018 EUR	Verfügbare Mittel abzgl. Ergebnis EUR	Ermächtigungsübertragung nach 2020 EUR
		1	2	3	4	5	6	7	8
11	= Anteilige ordentliche Erträge	0,00	0	0,00	0	0	0,00	0	0,00
18	- Sonstige ordentliche Aufwendungen	365,00-	370-	1.816,23-	1.446	0	0,00	1.446	0,00
	44290000 Sonstige Aufwendungen Rechte und Dienste	365,00-	370-	365,00-	5-	0	0,00	5-	0,00
	44310000 Geschäftsaufwendungen	0,00	0	1.451,23-	1.451	0	0,00	1.451	0,00
19	= Anteilige ordentliche Aufwendungen	365,00-	370-	1.816,23-	1.446	0	0,00	1.446	0,00
20	= Anteiliges veranschlagtes ordentliches Ergebnis	365,00-	370-	1.816,23-	1.446	0	0,00	1.446	0,00
21	= Erträge aus internen Leistungen	0,00	0	0,00	0	0	0,00	0	0,00
24	= Aufwendungen für interne Leistungen	0,00	0	0,00	0	0	0,00	0	0,00
28	= Veranschlagtes kalkulatorisches Ergebnis	0,00	0	0,00	0	0	0,00	0	0,00
29	= Veranschlagter Nettoressourcenbedarf/-überschuss	365,00-	370-	1.816,23-	1.446	0	0,00	1.446	0,00

THH2 Dienstleistungen und Infrastruktur
57 Wirtschaft und Tourismus

lfd. Nr.	Teilergebnisrechnung Ertrags- und Aufwandsarten	Ergebnis Vorjahr 2018 EUR	1	Fortgeschriebener Ansatz 2019 EUR	2	Ergebnis 2019 EUR	3	Vergleich Ansatz-Ergebnis EUR	4	Ergänzende Festlegungen im HH-Vollzug EUR	5	Ermächtigungsübertragung aus 2018 EUR	6	Verfügbare Mittel abzgl. Ergebnis EUR	7	Ermächtigungsübertragung nach 2020 EUR	8
1 +	Steuern und ähnliche Abgaben	14.245,37		12.200		13.508,89		1.309-		0		0,00		1.309-		0,00	
3 +	Aufgelöste Investitionszuwendungen und -beiträge	4.264,72		1.200		4.264,72		3.065-		0		0,00		3.065-		0,00	
5 +	Entgelte für öffentliche Leistungen oder Einrichtungen	31.051,91		26.000		25.960,14		40		0		0,00		40		0,00	
6 +	Sonstige privatrechtliche Leistungsentgelte	11.994,88		8.950		11.829,19		2.879-		0		0,00		2.879-		0,00	
7 +	Kostenerstattungen und Kostenumlagen	0,00		3.750		57,03		3.693		0		0,00		3.693		0,00	
11 =	Anteilige ordentliche Erträge	61.556,88		52.100		55.619,97		3.520-		0		0,00		3.520-		0,00	
12 -	Personalaufwendungen	34.409,29-		26.280-		20.530,82-		5.749-		0		0,00		5.749-		0,00	
14 -	Aufwendungen für Sach- und Dienstleistungen	45.134,62-		57.050-		38.441,81-		18.608-		0		0,00		18.608-		0,00	
15 -	Abschreibungen	13.946,42-		1.970-		13.945,95-		11.976		0		0,00		11.976		0,00	
17 -	Transferaufwendungen	7.959,72-		5.870-		7.133,88-		1.264		0		0,00		1.264		0,00	
18 -	Sonstige ordentliche Aufwendungen	40.331,16-		36.490-		37.452,73-		963		0		0,00		963		0,00	
19 =	Anteilige ordentliche Aufwendungen	141.781,21-		127.660-		117.505,19-		10.155-		0		0,00		10.155-		0,00	
20 =	Anteiliges ordentliches Ergebnis	80.224,33-		75.560-		61.885,22-		13.675-		0		0,00		13.675-		0,00	
21 +	Erträge aus internen Leistungen	0,00		0		0,00		0		0		0,00		0		0,00	
24 -	Aufwendungen für interne Leistungen	45.089,19-		57.000-		61.612,33-		4.612		0		0,00		4.612		0,00	

881 Biberach/Baden

lfd. Nr.	Teilergebnisrechnung Ertrags- und Aufwandsarten	Ergebnis Vorjahr 2018 EUR	1	Fortgeschriebener Ansatz 2019 EUR	2	Ergebnis 2019 EUR	3	Vergleich Ansatz-Ergebnis EUR	4	Ergänzende Festlegungen im HH-Vollzug EUR	5	Ermächtigungsübertragung aus 2018 EUR	6	Verfügbare Mittel abzgl. Ergebnis EUR	7	Ermächtigungsübertragung nach 2020 EUR	8
27	- kalkulatorische Kosten	8.331,74-		0		7.944,50-		7.945		0		0,00		7.945		0,00	
28	= Kalkulatorisches Ergebnis	53.420,93-		57.000-		69.556,83-		12.557		0		0,00		12.557		0,00	
29	= Nettoressourcenbedarf/-überschuss	133.645,26-		132.560-		131.442,05-		1.118-		0		0,00		1.118-		0,00	

57100000 Wirtschaftsförderung

lfd. Nr.	Schlüsselprodukt über Kostenstellen Ertrags- und Aufwandsarten	Ergebnis Vorjahr 2018 EUR	Fortgeschriebener Ansatz 2019 EUR	Ergebnis 2019 EUR	Vergleich Ansatz-Ergebnis EUR	Ergänzende Festlegungen im HH-Vollzug EUR	Ermächtigungsübertragung aus 2018 EUR	Verfügbare Mittel abzgl. Ergebnis EUR	Ermächtigungsübertragung nach 2020 EUR
		1	2	3	4	5	6	7	8
1	+ Steuern und ähnliche Abgaben	14.245,37	12.200	13.508,89	1.309-	0	0,00	1.309-	0,00
	30490000 Sonstige steuerähnliche Erträge	14.245,37	12.200	13.508,89	1.309-	0	0,00	1.309-	0,00
11	= Anteilige ordentliche Erträge	14.245,37	12.200	13.508,89	1.309-	0	0,00	1.309-	0,00
14	- Aufwendungen für Sach- und Dienstleistungen	202,16-	200-	482,81-	283	0	0,00	283	0,00
	42120000 Unterh. des sonst. unbeweglichen Vermöge	202,16-	200-	482,81-	283	0	0,00	283	0,00
17	- Transferaufwendungen	6.680,12-	4.850-	6.434,88-	1.585	0	0,00	1.585	0,00
	43150000 Zuschüsse an verbundene Unternehmen	4.817,12-	4.850-	4.811,88-	38-	0	0,00	38-	0,00
	43180000 Zuschüsse an übrige Bereiche	1.863,00-	0	1.623,00-	1.623	0	0,00	1.623	0,00
19	= Anteilige ordentliche Aufwendungen	6.882,28-	5.050-	6.917,69-	1.868	0	0,00	1.868	0,00
20	= Anteiliges veranschlagtes ordentliches Ergebnis	7.363,09	7.150	6.591,20	559	0	0,00	559	0,00
21	= Erträge aus internen Leistungen	0,00	0	0,00	0	0	0,00	0	0,00
24	= Aufwendungen für interne Leistungen	0,00	0	0,00	0	0	0,00	0	0,00
27	- kalkulatorische Kosten	4,00-	0	4,00-	4	0	0,00	4	0,00
28	= Veranschlagtes kalkulatorisches Ergebnis	4,00-	0	4,00-	4	0	0,00	4	0,00
29	= Veranschlagter Nettoressourcenbedarf/-überschuss	7.359,09	7.150	6.587,20	563	0	0,00	563	0,00

57300800 Festhallen und Festplätze

lfd. Nr.	Schlüsselprodukt über Kostenstellen Ertrags- und Aufwandsarten	Ergebnis Vorjahr 2018 EUR	Fortgeschriebener Ansatz 2019 EUR	Ergebnis 2019 EUR	Vergleich Ansatz-Ergebnis EUR	Ergänzende Festlegungen im HH-Vollzug EUR	Ermächtigungsübertragung aus 2018 EUR	Verfügbare Mittel abzgl. Ergebnis EUR	Ermächtigungsübertragung nach 2020 EUR
		1	2	3	4	5	6	7	8
3 +	Aufgelöste Investitionszuwendungen und -beiträge	4.264,72	0	4.264,72	4.265-	0	0,00	4.265-	0,00
6 +	Sonstige privatrechtliche Leistungsentgelte	97,53	0	34,88	35-	0	0,00	35-	0,00
	34610000 Sonstige privatrechtl. Leistungsentgelte	97,53	0	34,88	35-	0	0,00	35-	0,00
7 +	Kostenerstattungen und Kostenumlagen	0,00	0	33,28	33-	0	0,00	33-	0,00
	34870000 Erstattungen von privaten Unternehmen	0,00	0	33,28	33-	0	0,00	33-	0,00
11 =	Anteilige ordentliche Erträge	4.362,25	0	4.332,88	4.333-	0	0,00	4.333-	0,00
14 -	Aufwendungen für Sach- und Dienstleistungen	5.065,03	3.750-	2.254,89-	1.495-	0	0,00	1.495-	0,00
	42110000 Untern. Grundst. und bauli.Anlagen	3.339,01-	0	816,62-	817	0	0,00	817	0,00
	42120000 Untern. des sonst. unbeweglichen Vermöge	521,14-	0	0,00	0	0	0,00	0	0,00
	42410000 Bewirtschaftung der Grundstücke und baul	43,86-	50-	196,00-	146	0	0,00	146	0,00
	42710000 Besondere Verwaltungs- und Betriebsaufwe	1.161,02-	3.700-	1.242,27-	2.458-	0	0,00	2.458-	0,00
15 -	Abschreibungen	13.606,31-	0	13.606,31-	13.606	0	0,00	13.606	0,00
18 -	Sonstige ordentliche Aufwendungen	150,89-	150-	0,00	150-	0	0,00	150-	0,00
	44410000 Steuern, Vers., Schadensfälle, Sonderabg	150,89-	150-	0,00	150-	0	0,00	150-	0,00
19 =	Anteilige ordentliche Aufwendungen	18.822,23-	3.900-	15.861,20-	11.961	0	0,00	11.961	0,00

881 Biberach/Baden

lfd. Nr.	Schlüsselprodukt über Kostenstellen	Ergebnis Vorjahr 2018 EUR	Fortgeschriebener Ansatz 2019 EUR	Ergebnis 2019 EUR	Vergleich Ansatz-Ergebnis EUR	Ergänzende Festlegungen im HH-Vollzug EUR	Ermächtigung übertragung aus 2018 EUR	Verfügbare Mittel abzgl. Ergebnis EUR	Ermächtigungsübertragung nach 2020 EUR
	Ertrags- und Aufwandsarten	1	2	3	4	5	6	7	8
20	= Anteiliges veranschlagtes ordentliches Ergebnis	14.459,98-	3.900-	11.528,32-	7.628	0	0,00	7.628	0,00
21	= Erträge aus internen Leistungen	0,00	0	0,00	0	0	0,00	0	0,00
24	= Aufwendungen für interne Leistungen	3.191,94-	0	9.100,80-	9.101	0	0,00	9.101	0,00
27	- kalkulatorische Kosten	7.443,83-	0	7.070,17-	7.070	0	0,00	7.070	0,00
28	= Veranschlagtes kalkulatorisches Ergebnis	10.635,77-	0	16.170,97-	16.171	0	0,00	16.171	0,00
29	= Veranschlagter Nettoressourcenbedarf/-überschuss	25.095,75-	3.900-	27.699,29-	23.799	0	0,00	23.799	0,00

575000000 Tourismus

lfd. Nr.	Schlüsselprodukt über Kostenstellen Ertrags- und Aufwandsarten	Ergebnis Vorjahr 2018 EUR	Fortgeschriebener Ansatz 2019 EUR	Ergebnis 2019 EUR	Vergleich Ansatz-Ergebnis EUR	Ergänzende Festlegungen im HH-Vollzug EUR	Ermächtigungsübertragung aus 2018 EUR	Verfügbare Mittel abzgl. Ergebnis EUR	Ermächtigungsübertragung nach 2020 EUR
		1	2	3	4	5	6	7	8
3 +	Aufgelöste Investitionszuwendungen und -beiträge	0,00	1.200	0,00	1.200	0	0,00	1.200	0,00
5 +	Entgelte für öffentliche Leistungen oder Einrichtungen	31.051,91	26.000	25.960,14	40	0	0,00	40	0,00
6 +	33610000 Zweckgebundene Abgaben	31.051,91	26.000	25.960,14	40	0	0,00	40	0,00
	Sonstige privatrechtliche Leistungsentgelte	11.897,35	8.950	11.794,31	2.844-	0	0,00	2.844-	0,00
	34110000 Mieten und Pachten	2.106,61	2.200	2.051,75	148	0	0,00	148	0,00
	34210000 Erträge aus Verkauf	2.734,53	2.990	3.143,45	153-	0	0,00	153-	0,00
	34610000 Sonstige privatrechtl. Leistungsentgelte	7.056,21	3.760	6.599,11	2.839-	0	0,00	2.839-	0,00
7 +	Kostenerstattungen und Kostenumlagen	0,00	3.750	23,75	3.726	0	0,00	3.726	0,00
	34870000 Erstattungen von privaten Unternehmen	0,00	0	23,75	24-	0	0,00	24-	0,00
	34880000 Erstattungen von übrigen Bereichen	0,00	3.750	0,00	3.750	0	0,00	3.750	0,00
11 =	Anteilige ordentliche Erträge	42.949,26	39.900	37.778,20	2.122	0	0,00	2.122	0,00
12 -	Personalaufwendungen	34.409,29	26.280-	20.530,82-	5.749-	0	0,00	5.749-	0,00
	40120000 Dienstaufwendungen Beschäftigte	26.013,20-	20.340-	15.463,81-	4.876-	0	0,00	4.876-	0,00
	40220000 Beiträge zu Versorgungskasse Beschäftigt	2.488,31-	1.700-	1.801,88-	102	0	0,00	102	0,00
	40320000 Sozialversicherungsbeiträge Beschäftigte	5.907,78-	4.240-	3.265,13-	975-	0	0,00	975-	0,00
14 -	Aufwendungen für Sach- und Dienstleistungen	39.867,43-	53.100-	35.704,11-	17.396-	0	0,00	17.396-	0,00

881 Biberach/Baden

lfd. Nr.	Schlüsselprodukt über Kostenstellen	Ergebnis Vorjahr 2018 EUR	Fortgeschriebener Ansatz 2019 EUR	Ergebnis 2019 EUR	Vergleich Ansatz-Ergebnis EUR	Ergänzende Festlegungen im HH-Vollzug EUR	Ermächtigungsübertragung aus 2018 EUR	Verfügbare Mittel abzgl. Ergebnis EUR	Ermächtigungsübertragung nach 2020 EUR
	Ertrags- und Aufwandsarten	1	2	3	4	5	6	7	8
	42120000 Untern. des sonst. unbeweglichen Vermöge	2.190,63-	2.900-	1.000,00-	1.900-	0	0,00	1.900-	0,00
	42210000 Unterhaltung des beweglichen Vermögens	61,13-	3.200-	0,00	3.200-	0	0,00	3.200-	0,00
	42220000 Erwerb von geringwertigen Vermögensgegen	519,36-	5.330-	6.967,42-	1.637	0	0,00	1.637	0,00
	42410000 Bewirtschaftung der Grundstücke und baul	1.355,12-	2.430-	1.403,96-	1.026-	0	0,00	1.026-	0,00
	42710000 Besondere Verwaltungs- und Betriebsaufw	35.641,19-	32.590-	26.232,73-	6.357-	0	0,00	6.357-	0,00
	42910000 Aufwendungen f.so. Sach- u. Dienstfistg.	100,00-	6.650-	100,00-	6.550-	0	0,00	6.550-	0,00
15 -	Abschreibungen	340,11-	1.970-	339,64-	1.630-	0	0,00	1.630-	0,00
17 -	Transferaufwendungen	1.279,60-	1.020-	699,00-	321-	0	0,00	321-	0,00
	43180000 Zuschüsse an übrige Bereiche	1.279,60-	1.020-	699,00-	321-	0	0,00	321-	0,00
18 -	Sonstige ordentliche Aufwendungen	40.180,27-	36.340-	37.452,73-	1.113	0	0,00	1.113	0,00
	44290000 Sonstige Aufwendungen Rechte und Dienste	980,00-	980-	980,00-	0	0	0,00	0	0,00
	44310000 Geschäftsaufwendungen	75,29-	0	0,00	0	0	0,00	0	0,00
	44317000 Dienstfahrten, Reisekosten	53,55-	200-	48,81-	151-	0	0,00	151-	0,00
	44410000 Steuern, Vers., Schadensfälle, Sonderabg	404,63-	540-	84,89-	455-	0	0,00	455-	0,00
	44520000 Erstattungen an Gemeinden (GV)	26.457,74-	22.620-	25.521,97-	2.902	0	0,00	2.902	0,00
	44570000 Erstattungen an private Unternehmen	12.209,06-	12.000-	10.817,06-	1.183-	0	0,00	1.183-	0,00
19 =	Anteilige ordentliche Aufwendungen	116.076,70-	118.710-	94.726,30-	23.984-	0	0,00	23.984-	0,00

881 Biberach/Baden

lfd. Nr.	Schlüsselprodukt über Kostenstellen	Ergebnis Vorjahr 2018 EUR	Fortgeschriebener Ansatz 2019 EUR	Ergebnis 2019 EUR	Vergleich Ansatz-Ergebnis EUR	Ergänzende Festlegungen im HH-Vollzug EUR	Ermächtigungsübertragung aus 2018 EUR	Verfügbare Mittel abzgl. Ergebnis EUR	Ermächtigungsübertragung nach 2020 EUR
	Ertrags- und Aufwandsarten	1	2	3	4	5	6	7	8
20	= Anteiliges veranschlagtes ordentliches Ergebnis	73.127,44-	78.810-	56.948,10-	21.862-	0	0,00	21.862-	0,00
21	= Erträge aus internen Leistungen	0,00	0	0,00	0	0	0,00	0	0,00
24	= Aufwendungen für interne Leistungen	41.897,25-	57.000-	52.511,53-	4.488-	0	0,00	4.488-	0,00
27	- kalkulatorische Kosten	883,91-	0	870,33-	870	0	0,00	870	0,00
28	= Veranschlagtes kalkulatorisches Ergebnis	42.781,16-	57.000-	53.381,86-	3.618-	0	0,00	3.618-	0,00
29	= Veranschlagter Nettoressourcenbedarf/-überschuss	115.908,60-	135.810-	110.329,96-	25.480-	0	0,00	25.480-	0,00

THH2 Dienstleistungen und Infrastruktur
12 Sicherheit und Ordnung
1260 Brandschutz

lfd. Nr.	Investitionsübersicht Einzahlungs- und Auszahlungsarten	Ergebnis Vorjahr 2018 EUR	1	Fortgeschriebener Ansatz 2019 EUR	2	Ergebnis 2019 EUR	3	Vergleich Ansatz-Ergebnis EUR	4	Ergänzende Festlegungen im HH-Vollzug EUR	5	Ermächtigungs- übertragung aus 2018 EUR	6	Verfügbare Mittel abzgl. Ergebnis EUR	7	Ermächtigungs- übertragung nach 2020 EUR	8
712609050000: Baumaßnahmen Brandweier																	
6 =	Summe der Einzahlungen aus Investitionstätigkeit	0,00	0	0	0,00	0	0	0	0,00	0	0,00	0,00	0	0	0,00	0,00	0,00
8 -	Auszahlungen für Baumaßnahmen	0,00	0	0	33.696,75-	33.697	33.697	33.697	0,00	0	0,00	0,00	33.697	33.697	0,00	0,00	0,00
13 =	Summe der Auszahlungen aus Investitionstätigkeit	0,00	0	0	33.696,75-	33.697	33.697	33.697	0,00	0	0,00	0,00	33.697	33.697	0,00	0,00	0,00
14 =	Saldo aus Investitionstätigkeit	0,00	0	0	33.696,75-	33.697	33.697	33.697	0,00	0	0,00	0,00	33.697	33.697	0,00	0,00	0,00
16 =	Gesamtkosten der Maßnahme	0,00	0	0	33.696,75-	33.697	33.697	33.697	0,00	0	0,00	0,00	33.697	33.697	0,00	0,00	0,00

712609131000: Beschaffung Technik/Ausrüstung Biberach

2 +	Einzahlungen aus Investitionsbeiträgen und ähnlichen Entgelten für Investitionstätigkeit	9.925,73	0	0	0,00	0	0	0	0,00	0	0,00	0,00	0	0	0,00	0,00	0,00
6 =	Summe der Einzahlungen aus Investitionstätigkeit	9.925,73	0	0	0,00	0	0	0	0,00	0	0,00	0,00	0	0	0,00	0,00	0,00
9 -	Auszahlungen für den Erwerb von beweglichem Sachvermögen	9.925,73-	6.400-	6.400-	15.696,08-	9.296	9.296	9.296	0,00	0	0,00	0,00	9.296	9.296	0,00	0,00	0,00
13 =	Summe der Auszahlungen aus Investitionstätigkeit	9.925,73-	6.400-	6.400-	15.696,08-	9.296	9.296	9.296	0,00	0	0,00	0,00	9.296	9.296	0,00	0,00	0,00
14 =	Saldo aus Investitionstätigkeit	0,00	6.400-	6.400-	15.696,08-	9.296	9.296	9.296	0,00	0	0,00	0,00	9.296	9.296	0,00	0,00	0,00
16 =	Gesamtkosten der Maßnahme	9.925,73-	6.400-	6.400-	15.696,08-	9.296	9.296	9.296	0,00	0	0,00	0,00	9.296	9.296	0,00	0,00	0,00

881 Biberach/Baden

lfd. Nr.	Investitionsübersicht Einzahlungs- und Auszahlungsarten	Ergebnis Vorjahr 2018 EUR	1	Fortgeschriebener Ansatz 2019 EUR	2	Ergebnis 2019 EUR	3	Vergleich Ansatz-Ergebnis EUR	4	Ergänzende Festlegungen im HH-Vollzug EUR	5	Ermächtigungs- übertragung aus 2018 EUR	6	Verfügbare Mittel abzgl. Ergebnis EUR	7	Ermächtigungs- übertragung nach 2020 EUR	8
712609231000: Beschaffung Technik/Ausrüstung Prinzbach																	
6	= Summe der Einzahlungen aus Investitionstätigkeit	0,00		0		0,00		0		0		0,00		0		0,00	
9	- Auszahlungen für den Erwerb von beweglichem Sachvermögen	4.340,63-		0		0,00		0		0		0,00		0		0,00	
13	= Summe der Auszahlungen aus Investitionstätigkeit	4.340,63-		0		0,00		0		0		0,00		0		0,00	
14	= Saldo aus Investitionstätigkeit	4.340,63-		0		0,00		0		0		0,00		0		0,00	
16	= Gesamtkosten der Maßnahme	4.340,63-		0		0,00		0		0		0,00		0		0,00	

THH2 Dienstleistungen und Infrastruktur
12 Sicherheit und Ordnung
1270 Rettungsdienst

lfd. Nr.	Investitionsübersicht Einzahlungs- und Auszahlungsarten	Ergebnis Vorjahr 2018 EUR	1	Fortgeschriebener Ansatz 2019 EUR	2	Ergebnis 2019 EUR	3	Vergleich Ansatz-Ergebnis EUR	4	Ergänzende Festlegungen im HH-Vollzug EUR	5	Ermächtigungs- übertragung aus 2018 EUR	6	Verfügbare Mittel abzgl. Ergebnis EUR	7	Ermächtigungs- übertragung nach 2020 EUR	8
71270000900: Maßnahmen zur Notfallrettung																	
1	+	Einzahlungen aus Investitionszuwendungen	2.000,00	0	0,00	0	0,00	0	0	0,00	0	0,00	0	0	0,00	0,00	0,00
6	=	Summe der Einzahlungen aus Investitionstätigkeit	2.000,00	0	0,00	0	0,00	0	0	0,00	0	0,00	0,00	0	0,00	0,00	0,00
9	-	Auszahlungen für den Erwerb von beweglichem Sachvermögen	0,00	0	1.714,49-	1.714	1.714,49-	1.714	1.714	0	1.714	0,00	0,00	1.714	1.714	0,00	0,00
13	=	Summe der Auszahlungen aus Investitionstätigkeit	0,00	0	1.714,49-	1.714	1.714,49-	1.714	1.714	0	1.714	0,00	0,00	1.714	1.714	0,00	0,00
14	=	Saldo aus Investitionstätigkeit	2.000,00	0	1.714,49-	1.714	1.714,49-	1.714	1.714	0	1.714	0,00	0,00	1.714	1.714	0,00	0,00
16	=	Gesamtkosten der Maßnahme	0,00	0	1.714,49-	1.714	1.714,49-	1.714	1.714	0	1.714	0,00	0,00	1.714	1.714	0,00	0,00

881 Biberach/Baden

THH2 Dienstleistungen und Infrastruktur
 21 Schulträgeraufgaben
 2110 Allgemein bildende Schulen
 211001 Grundschule u. Schulverbände mit GS

lfd. Nr.	Investitionsübersicht Einzahlungs- und Auszahlungsarten	Ergebnis Vorjahr 2018 EUR	Fortgeschriebener Ansatz 2019 EUR	Ergebnis 2019 EUR	Vergleich Ansatz-Ergebnis EUR	Ergänzende Festlegungen im HH-Vollzug EUR	Ermächtigungs- übertragung aus 2018 EUR	Verfügbare Mittel abzgl. Ergebnis EUR	Ermächtigungs- übertragung nach 2020 EUR
		1	2	3	4	5	6	7	8
721100100000: Beschaffung Inventar Grundschule Biberach									
6	= Summe der Einzahlungen aus Investitionstätigkeit	0,00	0	0,00	0	0	0,00	0	0,00
9	- Auszahlungen für den Erwerb von beweglichem Sachvermögen	1.587,94-	25.000-	0,00	25.000-	0	0,00	25.000-	0,00
13	= Summe der Auszahlungen aus Investitionstätigkeit	1.587,94-	25.000-	0,00	25.000-	0	0,00	25.000-	0,00
14	= Saldo aus Investitionstätigkeit	1.587,94-	25.000-	0,00	25.000-	0	0,00	25.000-	0,00
16	= Gesamtkosten der Maßnahme	1.587,94-	25.000-	0,00	25.000-	0	0,00	25.000-	0,00

721109021000: Baumaßnahme Gebäude Grundschule Biberach									
lfd. Nr.	Investitionsübersicht Einzahlungs- und Auszahlungsarten	Ergebnis Vorjahr 2018 EUR	Fortgeschriebener Ansatz 2019 EUR	Ergebnis 2019 EUR	Vergleich Ansatz-Ergebnis EUR	Ergänzende Festlegungen im HH-Vollzug EUR	Ermächtigungs- übertragung aus 2018 EUR	Verfügbare Mittel abzgl. Ergebnis EUR	Ermächtigungs- übertragung nach 2020 EUR
		1	2	3	4	5	6	7	8
6	= Summe der Einzahlungen aus Investitionstätigkeit	0,00	0	0,00	0	0	0,00	0	0,00
7	- Auszahlungen für den Erwerb von Grundstücken und Gebäuden	0,00	140.000-	0,00	140.000-	0	0,00	140.000-	0,00
8	- Auszahlungen für Baumaßnahmen	0,00	0	6.630,98-	6.631	0	0,00	6.631	0,00
13	= Summe der Auszahlungen aus Investitionstätigkeit	0,00	140.000-	6.630,98-	133.369-	0	0,00	133.369-	0,00
14	= Saldo aus Investitionstätigkeit	0,00	140.000-	6.630,98-	133.369-	0	0,00	133.369-	0,00
16	= Gesamtkosten der Maßnahme	0,00	140.000-	6.630,98-	133.369-	0	0,00	133.369-	0,00

THH2 Dienstleistungen und Infrastruktur
25 Museen, Archiv, Zoo
2520 Kommunale Museen

lfd. Nr.	Investitionsübersicht Einzahlungs- und Auszahlungsarten	Ergebnis Vorjahr 2018 EUR	1	Fortgeschriebener Ansatz 2019 EUR	2	Ergebnis 2019 EUR	3	Vergleich Ansatz-Ergebnis EUR	4	Ergänzende Festlegungen im HH-Vollzug EUR	5	Ermächtigungs- übertragung aus 2018 EUR	6	Verfügbare Mittel abzgl. Ergebnis EUR	7	Ermächtigungs- übertragung nach 2020 EUR	8
725209061000: Inventarbeschaffung																	
6	= Summe der Einzahlungen aus Investitionstätigkeit	0,00	0	0,00	0	0,00	0	0	0,00	0	0,00	0,00	0	0	0,00	0,00	0,00
9	- Auszahlungen für den Erwerb von beweglichem Sachvermögen	0,00	2.000-	0,00	2.000-	0,00	2.000-	2.000-	2.000-	0	0,00	0,00	2.000-	2.000-	0,00	0,00	0,00
13	= Summe der Auszahlungen aus Investitionstätigkeit	0,00	2.000-	0,00	2.000-	0,00	2.000-	2.000-	2.000-	0	0,00	0,00	2.000-	2.000-	0,00	0,00	0,00
14	= Saldo aus Investitionstätigkeit	0,00	2.000-	0,00	2.000-	0,00	2.000-	2.000-	2.000-	0	0,00	0,00	2.000-	2.000-	0,00	0,00	0,00
16	= Gesamtkosten der Maßnahme	0,00	2.000-	0,00	2.000-	0,00	2.000-	2.000-	2.000-	0	0,00	0,00	2.000-	2.000-	0,00	0,00	0,00

THH2 Dienstleistungen und Infrastruktur
36 Kinder-, Jugend- und Familienhilfe
3650 Förderung v Kindern i Tageseinr./-pflege
365001 Tageseinrichtungen für Kinder

lfd. Nr.	Investitionsübersicht Einzahlungs- und Auszahlungsarten	Ergebnis Vorjahr 2018 EUR	Fortgeschriebener Ansatz 2019 EUR	Ergebnis 2019 EUR	Vergleich Ansatz-Ergebnis EUR	Ergänzende Festlegungen im HH-Vollzug EUR	Ermächtigungs- übertragung aus 2018 EUR	Verfügbare Mittel abzgl. Ergebnis EUR	Ermächtigungs- übertragung nach 2020 EUR
		1	2	3	4	5	6	7	8
736500101000: Neubau KiGa am Alten Sportplatz									
6	= Summe der Einzahlungen aus Investitionstätigkeit	0,00	0	0,00	0	0	0,00	0	0,00
7	- Auszahlungen für den Erwerb von Grundstücken und Gebäuden	0,00	500.000-	0,00	500.000-	0	0,00	500.000-	0,00
8	- Auszahlungen für Baumaßnahmen	28.560,00-	0	249.809,73-	249.810	0	0,00	249.810	0,00
13	= Summe der Auszahlungen aus Investitionstätigkeit	28.560,00-	500.000-	249.809,73-	250.190-	0	0,00	250.190-	0,00
14	= Saldo aus Investitionstätigkeit	28.560,00-	500.000-	249.809,73-	250.190-	0	0,00	250.190-	0,00
16	= Gesamtkosten der Maßnahme	28.560,00-	500.000-	249.809,73-	250.190-	0	0,00	250.190-	0,00

736500101001: Inv.zuschüsse Kindertageseinrichtungen									
		1	2	3	4	5	6	7	8
6	= Summe der Einzahlungen aus Investitionstätigkeit	0,00	0	0,00	0	0	0,00	0	0,00
11	- Auszahlungen für Investitionsförderungsmaßnahmen	1.400,24-	50.000-	0,00	50.000-	0	0,00	50.000-	0,00
13	= Summe der Auszahlungen aus Investitionstätigkeit	1.400,24-	50.000-	0,00	50.000-	0	0,00	50.000-	0,00
14	= Saldo aus Investitionstätigkeit	1.400,24-	50.000-	0,00	50.000-	0	0,00	50.000-	0,00
16	= Gesamtkosten der Maßnahme	1.400,24-	50.000-	0,00	50.000-	0	0,00	50.000-	0,00

881 Biberach/Baden

lfd. Nr.	Investitionsübersicht Einzahlungs- und Auszahlungsarten	Ergebnis Vorjahr 2018 EUR	Fortgeschriebener Ansatz 2019 EUR	Ergebnis 2019 EUR	Vergleich Ansatz-Ergebnis EUR	Ergänzende Festlegungen im HH-Vollzug EUR	Ermächtigungs- übertragung aus 2018 EUR	Verfügbare Mittel abzgl. Ergebnis EUR	Ermächtigungs- übertragung nach 2020 EUR
		1	2	3	4	5	6	7	8
736500*101002: Zuschüsse Neubau Kiga									
1	+ Einzahlungen aus Investitionszuwendungen	0,00	160.000	0,00	160.000	0	0,00	160.000	0,00
6	= Summe der Einzahlungen aus Investitionstätigkeit	0,00	160.000	0,00	160.000	0	0,00	160.000	0,00
13	= Summe der Auszahlungen aus Investitionstätigkeit	0,00	0	0,00	0	0	0,00	0	0,00
14	= Saldo aus Investitionstätigkeit	0,00	160.000	0,00	160.000	0	0,00	160.000	0,00
16	= Gesamtkosten der Maßnahme	0,00	0	0,00	0	0	0,00	0	0,00
736500*101003: Naturkindergarten NLB e.V.									
6	= Summe der Einzahlungen aus Investitionstätigkeit	0,00	0	0,00	0	0	0,00	0	0,00
8	- Auszahlungen für Baumaßnahmen	0,00	0	39.251,75-	39.252	0	0,00	39.252	0,00
13	= Summe der Auszahlungen aus Investitionstätigkeit	0,00	0	39.251,75-	39.252	0	0,00	39.252	0,00
14	= Saldo aus Investitionstätigkeit	0,00	0	39.251,75-	39.252	0	0,00	39.252	0,00
16	= Gesamtkosten der Maßnahme	0,00	0	39.251,75-	39.252	0	0,00	39.252	0,00

THH2 Dienstleistungen und Infrastruktur
42 Sportförderung
4210 Förderung des Sports

lfd. Nr.	Investitionsübersicht Einzahlungs- und Auszahlungsarten	Ergebnis Vorjahr 2018 EUR	1	Fortgeschriebener Ansatz 2019 EUR	2	Ergebnis 2019 EUR	3	Vergleich Ansatz-Ergebnis EUR	4	Ergänzende Festlegungen im HH-Vollzug EUR	5	Ermächtigungs- übertragung aus 2018 EUR	6	Verfügbare Mittel abzgl. Ergebnis EUR	7	Ermächtigungs- übertragung nach 2020 EUR	8
742100000000: Investitionszuschüsse																	
6	=	Summe der Einzahlungen aus Investitionstätigkeit	0,00	0	0,00	0	0,00	0	0	0	0,00	0,00	0	0	0,00	0,00	
11	-	Auszahlungen für Investitionsförderungsmaßnah- men	5.000,00-	0	0,00	0	0,00	0	0	0	0,00	0,00	0	0	0,00	0,00	
13	=	Summe der Auszahlungen aus Investitionstätigkeit	5.000,00-	0	0,00	0	0,00	0	0	0	0,00	0,00	0	0	0,00	0,00	
14	=	Saldo aus Investitionstätigkeit	5.000,00-	0	0,00	0	0,00	0	0	0	0,00	0,00	0	0	0,00	0,00	
16	=	Gesamtkosten der Maßnahme	5.000,00-	0	0,00	0	0,00	0	0	0	0,00	0,00	0	0	0,00	0,00	

THH2 Dienstleistungen und Infrastruktur
42 Sportförderung
4240 Bäder

lfd. Nr.	Investitionsübersicht Einzahlungs- und Auszahlungsarten	Ergebnis Vorjahr 2018 EUR	1	Fortgeschriebener Ansatz 2019 EUR	2	Ergebnis 2019 EUR	3	Vergleich Ansatz-Ergebnis EUR	4	Ergänzende Festlegungen im HH-Vollzug EUR	5	Ermächtigungs- übertragung aus 2018 EUR	6	Verfügbare Mittel abzgl. Ergebnis EUR	7	Ermächtigungs- übertragung nach 2020 EUR	8
742409001000: Freibad Ausstattung																	
6 =	Summe der Einzahlungen aus Investitionstätigkeit	0,00	0	0	0,00	0	0	0	0,00	0	0,00	0	0,00	0	0	0,00	0,00
8 -	Auszahlungen für Baumaßnahmen	17.569,00-	0	0	4.249,00-	4.249	4.249	4.249	0,00	0	0,00	0,00	0,00	4.249	4.249	0,00	0,00
9 -	Auszahlungen für den Erwerb von beweglichem Sachvermögen	4.250,85-	0	0	3.972,63-	3.973	3.973	3.973	0,00	0	0,00	0,00	0,00	3.973	3.973	0,00	0,00
13 =	Summe der Auszahlungen aus Investitionstätigkeit	21.819,85-	0	0	8.221,63-	8.222	8.222	8.222	0,00	0	0,00	0,00	0,00	8.222	8.222	0,00	0,00
14 =	Saldo aus Investitionstätigkeit	21.819,85-	0	0	8.221,63-	8.221,63-	8.222	8.222	0,00	0	0,00	0,00	0,00	8.222	8.222	0,00	0,00
16 =	Gesamtkosten der Maßnahme	21.819,85-	0	0	8.221,63-	8.221,63-	8.222	8.222	0,00	0	0,00	0,00	0,00	8.222	8.222	0,00	0,00

742409001001: Spenden/Zuschüsse Freibad

2 +	Einzahlungen aus Investitionsbeiträgen und ähnlichen Entgelten für Investitionstätigkeit	0,00	0	0	2.873,63	2.874-	2.874-	2.874-	0,00	0	0,00	0,00	0,00	2.874-	2.874-	0,00	0,00
6 =	Summe der Einzahlungen aus Investitionstätigkeit	0,00	0	0	2.873,63	2.874-	2.874-	2.874-	0,00	0	0,00	0,00	0,00	2.874-	2.874-	0,00	0,00
13 =	Summe der Auszahlungen aus Investitionstätigkeit	0,00	0	0	0,00	0	0	0	0,00	0	0,00	0,00	0,00	0	0	0,00	0,00
14 =	Saldo aus Investitionstätigkeit	0,00	0	0	2.873,63	2.874-	2.874-	2.874-	0,00	0	0,00	0,00	0,00	2.874-	2.874-	0,00	0,00
16 =	Gesamtkosten der Maßnahme	0,00	0	0	0,00	0,00	0	0	0,00	0	0,00	0,00	0,00	0	0	0,00	0,00

881 Biberach/Baden

lfd. Nr.	Investitionsübersicht Einzahlungs- und Auszahlungsarten	Ergebnis Vorjahr 2018 EUR	1	Fortgeschriebener Ansatz 2019 EUR	2	Ergebnis 2019 EUR	3	Vergleich Ansatz-Ergebnis EUR	4	Ergänzende Festlegungen im HH-Vollzug EUR	5	Ermächtigung- übertragung aus 2018 EUR	6	Verfügbare Mittel abzgl. Ergebnis EUR	7	Ermächtigungs- übertragung nach 2020 EUR	8
742409052000: Sanierung Wasserrutsche																	
6	= Summe der Einzahlungen aus Investitionstätigkeit	0,00	0,00	0	0	0,00	0,00	0	0	0	0	0,00	0,00	0	0	0,00	0,00
8	- Auszahlungen für Baumaßnahmen	60.362,50-	60.362,50-	0	0	10.975,00-	10.975,00-	10.975	10.975	0	0	0,00	0,00	10.975	10.975	0,00	0,00
13	= Summe der Auszahlungen aus Investitionstätigkeit	60.362,50-	60.362,50-	0	0	10.975,00-	10.975,00-	10.975	10.975	0	0	0,00	0,00	10.975	10.975	0,00	0,00
14	= Saldo aus Investitionstätigkeit	60.362,50-	60.362,50-	0	0	10.975,00-	10.975,00-	10.975	10.975	0	0	0,00	0,00	10.975	10.975	0,00	0,00
16	= Gesamtkosten der Maßnahme	60.362,50-	60.362,50-	0	0	10.975,00-	10.975,00-	10.975	10.975	0	0	0,00	0,00	10.975	10.975	0,00	0,00

881 Biberach/Baden

THH2 Dienstleistungen und Infrastruktur
 42 Sportförderung
 4241 Sportstätten

lfd. Nr.	Investitionsübersicht Einzahlungs- und Auszahlungsarten	Ergebnis Vorjahr 2018 EUR	1	Fortgeschriebener Ansatz 2019 EUR	2	Ergebnis 2019 EUR	3	Vergleich Ansatz-Ergebnis EUR	4	Ergänzende Festlegungen im HH-Vollzug EUR	5	Ermächtigungs- übertragung aus 2018 EUR	6	Verfügbare Mittel abzgl. Ergebnis EUR	7	Ermächtigungs- übertragung nach 2020 EUR	8
742410000001: Baumaßnahmen Sportstätten																	
6	= Summe der Einzahlungen aus Investitionstätigkeit	0,00	0	0	0,00	0	0	0	0,00	0	0,00	0	0	0	0,00	0,00	0,00
7	- Auszahlungen für den Erwerb von Grundstücken und Gebäuden	3.430,51-	0	0	0,00	0	0	0	0,00	0	0,00	0	0	0	0,00	0,00	0,00
11	- Auszahlungen für Investitionsförderungsmaßnahmen	10.000,00-	0	0	0,00	0	0	0	0,00	0	0,00	0	0	0	0,00	0,00	0,00
13	= Summe der Auszahlungen aus Investitionstätigkeit	13.430,51-	0	0	0,00	0	0	0	0,00	0	0,00	0	0	0	0,00	0,00	0,00
14	= Saldo aus Investitionstätigkeit	13.430,51-	0	0	0,00	0	0	0	0,00	0	0,00	0	0	0	0,00	0,00	0,00
16	= Gesamtkosten der Maßnahme	13.430,51-	0	0	0,00	0	0	0	0,00	0	0,00	0	0	0	0,00	0,00	0,00

THH2 Dienstleistungen und Infrastruktur
52 Bauen und Wohnen
5220 Wohnungsbauförderung u Wohnungsversorg.

lfd. Nr.	Investitionsübersicht Einzahlungs- und Auszahlungsarten	Ergebnis Vorjahr 2018 EUR	1	Fortgeschriebener Ansatz 2019 EUR	2	Ergebnis 2019 EUR	3	Vergleich Ansatz-Ergebnis EUR	4	Ergänzende Festlegungen im HH-Vollzug EUR	5	Ermächtigungs- übertragung aus 2018 EUR	6	Verfügbare Mittel abzgl. Ergebnis EUR	7	Ermächtigungs- übertragung nach 2020 EUR	8
752200000000: Familienförderung Bauplätze																	
6	= Summe der Einzahlungen aus Investitionstätigkeit	0,00	0	0	0,00	0,00	0	0	0	0,00	0,00	0,00	0	0	0,00	0,00	
11	- Auszahlungen für Investitionsförderungsmaßnahmen	0,00	0	0	5.835,00-	5.835,00-	5.835	5.835	0	0,00	0,00	0,00	5.835	5.835	0,00	0,00	
13	= Summe der Auszahlungen aus Investitionstätigkeit	0,00	0	0	5.835,00-	5.835,00-	5.835	5.835	0	0,00	0,00	0,00	5.835	5.835	0,00	0,00	
14	= Saldo aus Investitionstätigkeit	0,00	0	0	5.835,00-	5.835,00-	5.835	5.835	0	0,00	0,00	0,00	5.835	5.835	0,00	0,00	
16	= Gesamtkosten der Maßnahme	0,00	0	0	5.835,00-	5.835,00-	5.835	5.835	0	0,00	0,00	0,00	5.835	5.835	0,00	0,00	

THH2 Dienstleistungen und Infrastruktur
53 Ver- und Entsorgung
5310 Elektrizitätsversorgung

lfd. Nr.	Investitionsübersicht Einzahlungs- und Auszahlungsarten	Ergebnis Vorjahr 2018 EUR	1	Fortgeschriebener Ansatz 2019 EUR	2	Ergebnis 2019 EUR	3	Vergleich Ansatz-Ergebnis EUR	4	Ergänzende Festlegungen im HH-Vollzug EUR	5	Ermächtigungs- übertragung aus 2018 EUR	6	Verfügbare Mittel abzgl. Ergebnis EUR	7	Ermächtigungs- übertragung nach 2020 EUR	8
753109052000: Beteiligung Windkraft																	
6	= Summe der Einzahlungen aus Investitionstätigkeit	0,00	0	0	0,00	0,00	0	0	0,00	0	0,00	0,00	0	0	0,00	0,00	0,00
10	- Auszahlungen für den Erwerb von Finanzvermögen	0,00	0	0	50.000,00-	50.000,00-	50.000	50.000	0,00	0	0,00	0,00	50.000	50.000	0,00	0,00	0,00
13	= Summe der Auszahlungen aus Investitionstätigkeit	0,00	0	0	50.000,00-	50.000,00-	50.000	50.000	0,00	0	0,00	0,00	50.000	50.000	0,00	0,00	0,00
14	= Saldo aus Investitionstätigkeit	0,00	0	0	50.000,00-	50.000,00-	50.000	50.000	0,00	0	0,00	0,00	50.000	50.000	0,00	0,00	0,00
16	= Gesamtkosten der Maßnahme	0,00	0	0	50.000,00-	50.000,00-	50.000	50.000	0,00	0	0,00	0,00	50.000	50.000	0,00	0,00	0,00

THH2 Dienstleistungen und Infrastruktur
53 Ver- und Entsorgung
5360 Bereitstellung u. Versorgung m. Telekom.e.

lfd. Nr.	Investitionsübersicht Einzahlungs- und Auszahlungsarten	Ergebnis Vorjahr 2018 EUR	1	Fortgeschriebener Ansatz 2019 EUR	2	Ergebnis 2019 EUR	3	Vergleich Ansatz-Ergebnis EUR	4	Ergänzende Festlegungen im HH-Vollzug EUR	5	Ermächtigungs- übertragung aus 2018 EUR	6	Verfügbare Mittel abzgl. Ergebnis EUR	7	Ermächtigungs- übertragung nach 2020 EUR	8
753609151000: Baumaßnahmen Leitungsnetz Biberach																	
6 =	Summe der Einzahlungen aus Investitionstätigkeit	0,00	0	0,00	0	0,00	0	0	0,00	0	0,00	0,00	0	0	0,00	0,00	0,00
7 -	Auszahlungen für den Erwerb von Grundstücken und Gebäuden	0,00	65.000-	0,00	65.000-	0,00	65.000-	65.000-	65.000-	0	0,00	0,00	65.000-	65.000-	0,00	0,00	0,00
8 -	Auszahlungen für Baumaßnahmen	11.666,89-	0	0,00	0	0,00	0	0	0,00	0	0,00	0,00	0	0	0,00	0,00	0,00
13 =	Summe der Auszahlungen aus Investitionstätigkeit	11.666,89-	65.000-	0,00	65.000-	0,00	65.000-	65.000-	65.000-	0	0,00	0,00	65.000-	65.000-	0,00	0,00	0,00
14 =	Saldo aus Investitionstätigkeit	11.666,89-	65.000-	0,00	65.000-	0,00	65.000-	65.000-	65.000-	0	0,00	0,00	65.000-	65.000-	0,00	0,00	0,00
16 =	Gesamtkosten der Maßnahme	11.666,89-	65.000-	0,00	65.000-	0,00	65.000-	65.000-	65.000-	0	0,00	0,00	65.000-	65.000-	0,00	0,00	0,00

753609251000: Baumaßnahmen Leitungsnetz Prinzbach																	
6 =	Summe der Einzahlungen aus Investitionstätigkeit	0,00	0	0,00	0	0,00	0	0	0,00	0	0,00	0,00	0	0	0,00	0,00	0,00
7 -	Auszahlungen für den Erwerb von Grundstücken und Gebäuden	0,00	92.500-	0,00	92.500-	0,00	92.500-	92.500-	92.500-	0	0,00	0,00	92.500-	92.500-	0,00	0,00	0,00
13 =	Summe der Auszahlungen aus Investitionstätigkeit	0,00	92.500-	0,00	92.500-	0,00	92.500-	92.500-	92.500-	0	0,00	0,00	92.500-	92.500-	0,00	0,00	0,00
14 =	Saldo aus Investitionstätigkeit	0,00	92.500-	0,00	92.500-	0,00	92.500-	92.500-	92.500-	0	0,00	0,00	92.500-	92.500-	0,00	0,00	0,00
16 =	Gesamtkosten der Maßnahme	0,00	92.500-	0,00	92.500-	0,00	92.500-	92.500-	92.500-	0	0,00	0,00	92.500-	92.500-	0,00	0,00	0,00

881 Biberach/Baden

lfd. Nr.	Investitionsübersicht Einzahlungs- und Auszahlungsarten	Ergebnis Vorjahr 2018 EUR	1	Fortgeschriebener Ansatz 2019 EUR	2	Ergebnis 2019 EUR	3	Vergleich Ansatz-Ergebnis EUR	4	Ergänzende Festlegungen im HH-Vollzug EUR	5	Ermächtigungs- übertragung aus 2018 EUR	6	Verfügbare Mittel abzgl. Ergebnis EUR	7	Ermächtigungs- übertragung nach 2020 EUR	8
753609251001: Investitionszusch. Breitband Prinzbach																	
1	+ Einzahlungen aus Investitionszuwendungen	0,00		69.500		0,00		69.500		0		0,00		69.500		0,00	
6	= Summe der Einzahlungen aus Investitionstätigkeit	0,00		69.500		0,00		69.500		0		0,00		69.500		0,00	
13	= Summe der Auszahlungen aus Investitionstätigkeit	0,00		0		0,00		0		0		0,00		0		0,00	
14	= Saldo aus Investitionstätigkeit	0,00		69.500		0,00		69.500		0		0,00		69.500		0,00	
16	= Gesamtkosten der Maßnahme	0,00		0		0,00		0		0		0,00		0		0,00	

THH2 Dienstleistungen und Infrastruktur
53 Ver- und Entsorgung
5380 Abwasserbeseitigung

lfd. Nr.	Investitionsübersicht Einzahlungs- und Auszahlungsarten	Ergebnis Vorjahr 2018 EUR	Fortgeschriebener Ansatz 2019 EUR	Ergebnis 2019 EUR	Vergleich Ansatz-Ergebnis EUR	Ergänzende Festlegungen im HH-Vollzug EUR	Ermächtigungs- übertragung aus 2018 EUR	Verfügbare Mittel abzgl. Ergebnis EUR	Ermächtigungs- übertragung nach 2020 EUR
		1	2	3	4	5	6	7	8
753809001000: Anschlussbeiträge									
2	+ Einzahlungen aus Investitionsbeiträgen und ähnlichen Entgelten für Investitionstätigkeit	42.972,32	8.000	3.668,30	4.332	0	0,00	4.332	0,00
6	= Summe der Einzahlungen aus Investitionstätigkeit	42.972,32	8.000	3.668,30	4.332	0	0,00	4.332	0,00
13	= Summe der Auszahlungen aus Investitionstätigkeit	0,00	0	0,00	0	0	0,00	0	0,00
14	= Saldo aus Investitionstätigkeit	42.972,32	8.000	3.668,30	4.332	0	0,00	4.332	0,00
16	= Gesamtkosten der Maßnahme	0,00	0	0,00	0	0	0,00	0	0,00

753809051000: Baumaßnahmen Leitungsnetz SW

6	= Summe der Einzahlungen aus Investitionstätigkeit	0,00	0	0,00	0	0	0,00	0	0,00
7	- Auszahlungen für den Erwerb von Grundstücken und Gebäuden	0,00	125.000-	0,00	125.000-	0	0,00	125.000-	0,00
8	- Auszahlungen für Baumaßnahmen	0,00	0	28.605,33-	28.605	0	0,00	28.605	0,00
11	- Auszahlungen für Investitionsförderungsmaßnah men	36.835,80-	0	0,00	0	0	0,00	0	0,00
13	= Summe der Auszahlungen aus Investitionstätigkeit	36.835,80-	125.000-	28.605,33-	96.395-	0	0,00	96.395-	0,00
14	= Saldo aus Investitionstätigkeit	36.835,80-	125.000-	28.605,33-	96.395-	0	0,00	96.395-	0,00
16	= Gesamtkosten der Maßnahme	36.835,80-	125.000-	28.605,33-	96.395-	0	0,00	96.395-	0,00

881 Biberach/Baden

lfd. Nr.	Investitionsübersicht Einzahlungs- und Auszahlungsarten	Ergebnis Vorjahr 2018 EUR	1	Fortgeschriebener Ansatz 2019 EUR	2	Ergebnis 2019 EUR	3	Vergleich Ansatz-Ergebnis EUR	4	Ergänzende Festlegungen im HH-Vollzug EUR	5	Ermächtigungs- übertragung aus 2018 EUR	6	Verfügbare Mittel abzgl. Ergebnis EUR	7	Ermächtigungs- übertragung nach 2020 EUR	8
753809051100: Investitionszuschuss Schmutzwasser																	
1	+ Einzahlungen aus Investitionszuwendungen	0,00	0,00	0	0	11.802,67	11.803-	11.803-	0	0,00	0,00	0,00	11.803-	11.803-	0,00	0,00	0,00
6	= Summe der Einzahlungen aus Investitionstätigkeit	0,00	0,00	0	0	11.802,67	11.803-	11.803-	0	0,00	0,00	0,00	11.803-	11.803-	0,00	0,00	0,00
13	= Summe der Auszahlungen aus Investitionstätigkeit	0,00	0,00	0	0	0,00	0	0	0	0,00	0,00	0,00	0	0	0,00	0,00	0,00
14	= Saldo aus Investitionstätigkeit	0,00	0,00	0	0	11.802,67	11.803-	11.803-	0	0,00	0,00	0,00	11.803-	11.803-	0,00	0,00	0,00
16	= Gesamtkosten der Maßnahme	0,00	0,00	0	0	0,00	0	0	0	0,00	0,00	0,00	0	0	0,00	0,00	0,00
753809052000: Baumaßnahmen Leitungsnetz RW																	
2	+ Einzahlungen aus Investitionsbeiträgen und ähnlichen Entgelten für Investionstätigkeit	0,00	0,00	0	0	9.000,00	9.000-	9.000-	0	0,00	0,00	0,00	9.000-	9.000-	0,00	0,00	0,00
6	= Summe der Einzahlungen aus Investionstätigkeit	0,00	0,00	0	0	9.000,00	9.000-	9.000-	0	0,00	0,00	0,00	9.000-	9.000-	0,00	0,00	0,00
8	- Auszahlungen für Baumaßnahmen	4.611,36-	4.611,36-	0	0	4.000,00-	4.000	4.000	0	4.000,00-	0,00	0,00	4.000	4.000	0,00	0,00	0,00
13	= Summe der Auszahlungen aus Investionstätigkeit	4.611,36-	4.611,36-	0	0	4.000,00-	4.000	4.000	0	4.000,00-	0,00	0,00	4.000	4.000	0,00	0,00	0,00
14	= Saldo aus Investionstätigkeit	4.611,36-	4.611,36-	0	0	5.000,00	5.000-	5.000-	0	5.000,00	0,00	0,00	5.000-	5.000-	0,00	0,00	0,00
16	= Gesamtkosten der Maßnahme	4.611,36-	4.611,36-	0	0	4.000,00-	4.000	4.000	0	4.000,00-	0,00	0,00	4.000	4.000	0,00	0,00	0,00

881 Biberach/Baden

lfd. Nr.	Investitionsübersicht Einzahlungs- und Auszahlungsarten	Ergebnis Vorjahr 2018 EUR	1	Fortgeschriebener Ansatz 2019 EUR	2	Ergebnis 2019 EUR	3	Vergleich Ansatz-Ergebnis EUR	4	Ergänzende Festlegungen im HH-Vollzug EUR	5	Ermächtigungs- übertragung aus 2018 EUR	6	Verfügbare Mittel abzgl. Ergebnis EUR	7	Ermächtigungs- übertragung nach 2020 EUR	8
753809061000: Kapitalumlage Verw.Gem./AZV																	
6	= Summe der Einzahlungen aus Investitionstätigkeit	0,00	0,00	0	0,00	0,00	0	0,00	0	0	0,00	0,00	0,00	0	0,00	0,00	0,00
10	- Auszahlungen für den Erwerb von Finanzvermögen	59.520,89-	59.520,89-	18.650-	18.650-	33.330,61-	33.330,61-	14.681	14.681	0	0,00	0,00	14.681	14.681	0,00	0,00	0,00
13	= Summe der Auszahlungen aus Investitionstätigkeit	59.520,89-	59.520,89-	18.650-	18.650-	33.330,61-	33.330,61-	14.681	14.681	0	0,00	0,00	14.681	14.681	0,00	0,00	0,00
14	= Saldo aus Investitionstätigkeit	59.520,89-	59.520,89-	18.650-	18.650-	33.330,61-	33.330,61-	14.681	14.681	0	0,00	0,00	14.681	14.681	0,00	0,00	0,00
16	= Gesamtkosten der Maßnahme	59.520,89-	59.520,89-	18.650-	18.650-	33.330,61-	33.330,61-	14.681	14.681	0	0,00	0,00	14.681	14.681	0,00	0,00	0,00
753809061001: Veräußerung Beteiligung Verw.Gem./AZV																	
2	+ Einzahlungen aus Investitionsbeiträgen und ähnlichen Entgelten für Investitionstätigkeit	0,00	0,00	0	0	1.574,60	1.575-	1.575-	0	0	0,00	0,00	1.575-	1.575-	0,00	0,00	0,00
4	+ Einzahlungen aus der Veräußerung von Finanzvermögen	8.958,99	8.958,99	0	0	9.772,27	9.772-	9.772-	0	0	0,00	0,00	9.772-	9.772-	0,00	0,00	0,00
6	= Summe der Einzahlungen aus Investitionstätigkeit	8.958,99	8.958,99	0	0	11.346,87	11.347-	11.347-	0	0	0,00	0,00	11.347-	11.347-	0,00	0,00	0,00
13	= Summe der Auszahlungen aus Investitionstätigkeit	0,00	0,00	0	0	0,00	0	0	0	0	0,00	0,00	0	0	0,00	0,00	0,00
14	= Saldo aus Investitionstätigkeit	8.958,99	8.958,99	0	0	11.346,87	11.347-	11.347-	0	0	0,00	0,00	11.347-	11.347-	0,00	0,00	0,00
16	= Gesamtkosten der Maßnahme	0,00	0,00	0	0	0,00	0	0	0	0	0,00	0,00	0	0	0,00	0,00	0,00

881 Biberach/Baden

THH2 Dienstleistungen und Infrastruktur
54 Verkehrsflächen und -anlagen, ÖPNV
5410 Gemeindestraßen
541001 Straßen,Wege,Plätze

lfd. Nr.	Investitionsübersicht Einzahlungs- und Auszahlungsarten	Ergebnis Vorjahr 2018 EUR	Fortgeschriebener Ansatz 2019 EUR	Ergebnis 2019 EUR	Vergleich Ansatz-Ergebnis EUR	Ergänzende Festlegungen im HH-Vollzug EUR	Ermächtigungs- übertragung aus 2018 EUR	Verfügbare Mittel abzgl. Ergebnis EUR	Ermächtigungs- übertragung nach 2020 EUR
		1	2	3	4	5	6	7	8
754100100000: Baumaßnahmen Straßen, Wege, Plätze									
6	= Summe der Einzahlungen aus Investitionstätigkeit	0,00	0	0,00	0	0	0,00	0	0,00
7	- Auszahlungen für den Erwerb von Grundstücken und Gebäuden	11.305,00-	248.580-	0,00	248.580-	0	0,00	248.580-	0,00
8	- Auszahlungen für Baumaßnahmen	2.154,57-	0	13.764,55-	13.765	0	0,00	13.765	0,00
13	= Summe der Auszahlungen aus Investitionstätigkeit	13.459,57-	248.580-	13.764,55-	234.815-	0	0,00	234.815-	0,00
14	= Saldo aus Investitionstätigkeit	13.459,57-	248.580-	13.764,55-	234.815-	0	0,00	234.815-	0,00
16	= Gesamtkosten der Maßnahme	13.459,57-	248.580-	13.764,55-	234.815-	0	0,00	234.815-	0,00

754100100001: Erschließungsbeiträge									
2	+ Einzahlungen aus Investitionsbeiträgen und ähnlichen Entgelten für Investitionstätigkeit	6.731,38-	10.000	8.511,86	1.488	0	0,00	1.488	0,00
6	= Summe der Einzahlungen aus Investitionstätigkeit	6.731,38-	10.000	8.511,86	1.488	0	0,00	1.488	0,00
13	= Summe der Auszahlungen aus Investitionstätigkeit	0,00	0	0,00	0	0	0,00	0	0,00
14	= Saldo aus Investitionstätigkeit	6.731,38-	10.000	8.511,86	1.488	0	0,00	1.488	0,00
16	= Gesamtkosten der Maßnahme	0,00	0	0,00	0	0	0,00	0	0,00

881 Biberach/Baden

THH2 Dienstleistungen und Infrastruktur
 54 Verkehrsflächen und -anlagen, ÖPNV
 5410 Gemeindestraßen
 541002 Verkehrsausstattung

lfd. Nr.	Investitionsübersicht Einzahlungs- und Auszahlungsarten	Ergebnis Vorjahr 2018 EUR	1	Fortgeschriebener Ansatz 2019 EUR	2	Ergebnis 2019 EUR	3	Vergleich Ansatz-Ergebnis EUR	4	Ergänzende Festlegungen im HH-Vollzug EUR	5	Ermächtigungs- übertragung aus 2018 EUR	6	Verfügbare Mittel abzgl. Ergebnis EUR	7	Ermächtigungs- übertragung nach 2020 EUR	8
754109031001: Herstellung Straßenbeleuchtung																	
2	+ Einzahlungen aus Investitionsbeiträgen und ähnlichen Entgelten für Investitionstätigkeit	1.611,77		0		0,00		0		0		0,00		0		0,00	
6	= Summe der Einzahlungen aus Investitionstätigkeit	1.611,77		0		0,00		0		0		0,00		0		0,00	
7	- Auszahlungen für den Erwerb von Grundstücken und Gebäuden	8.864,62		0		3.722,45-		3.722		0		0,00		3.722		0,00	
13	= Summe der Auszahlungen aus Investitionstätigkeit	8.864,62-		0		3.722,45-		3.722		0		0,00		3.722		0,00	
14	= Saldo aus Investitionstätigkeit	7.252,85-		0		3.722,45-		3.722		0		0,00		3.722		0,00	
16	= Gesamtkosten der Maßnahme	8.864,62-		0		3.722,45-		3.722		0		0,00		3.722		0,00	

THH2 Dienstleistungen und Infrastruktur
54 Verkehrsflächen und -anlagen, ÖPNV
5470 ÖPNV

lfd. Nr.	Investitionsübersicht Einzahlungs- und Auszahlungsarten	Ergebnis Vorjahr 2018 EUR	1	Fortgeschriebener Ansatz 2019 EUR	2	Ergebnis 2019 EUR	3	Vergleich Ansatz-Ergebnis EUR	4	Ergänzende Festlegungen im HH-Vollzug EUR	5	Ermächtigungs- übertragung aus 2018 EUR	6	Verfügbare Mittel abzgl. Ergebnis EUR	7	Ermächtigungs- übertragung nach 2020 EUR	8
754700000001: Baumaßnahmen ÖPNV																	
6	= Summe der Einzahlungen aus Investitionstätigkeit	0,00	0	0	0,00	0	0	0	0,00	0	0,00	0,00	0	0	0,00	0,00	0,00
7	- Auszahlungen für den Erwerb von Grundstücken und Gebäuden	0,00	80.000-	80.000-	0,00	80.000-	80.000-	80.000-	0,00	0	0,00	0,00	80.000-	80.000-	0,00	0,00	0,00
13	= Summe der Auszahlungen aus Investitionstätigkeit	0,00	80.000-	80.000-	0,00	80.000-	80.000-	80.000-	0,00	0	0,00	0,00	80.000-	80.000-	0,00	0,00	0,00
14	= Saldo aus Investitionstätigkeit	0,00	80.000-	80.000-	0,00	80.000-	80.000-	80.000-	0,00	0	0,00	0,00	80.000-	80.000-	0,00	0,00	0,00
16	= Gesamtkosten der Maßnahme	0,00	80.000-	80.000-	0,00	80.000-	80.000-	80.000-	0,00	0	0,00	0,00	80.000-	80.000-	0,00	0,00	0,00

THH2 Dienstleistungen und Infrastruktur
55 Natur- und Landschaftspflege, Friedhofsw.
5510 Öffentliches Grün/ Landschaftsbau

lfd. Nr.	Investitionsübersicht Einzahlungs- und Auszahlungsarten	Ergebnis Vorjahr 2018 EUR	1	Fortgeschriebener Ansatz 2019 EUR	2	Ergebnis 2019 EUR	3	Vergleich Ansatz-Ergebnis EUR	4	Ergänzende Festlegungen im HH-Vollzug EUR	5	Ermächtigungs- übertragung aus 2018 EUR	6	Verfügbare Mittel abzgl. Ergebnis EUR	7	Ermächtigungs- übertragung nach 2020 EUR	8
755100000001: Beschaffung Maschinen Geräte Parkanlagen																	
6 =	Summe der Einzahlungen aus Investitionstätigkeit	0,00	0	0,00	0	0,00	0	0	0,00	0	0,00	0,00	0	0	0,00	0,00	0,00
9 -	Auszahlungen für den Erwerb von beweglichem Sachvermögen	2.989,71-	0	0,00	0	0,00	0	0	0,00	0	0,00	0,00	0	0	0,00	0,00	0,00
13 =	Summe der Auszahlungen aus Investitionstätigkeit	2.989,71-	0	0,00	0	0,00	0	0	0,00	0	0,00	0,00	0	0	0,00	0,00	0,00
14 =	Saldo aus Investitionstätigkeit	2.989,71-	0	0,00	0	0,00	0	0	0,00	0	0,00	0,00	0	0	0,00	0,00	0,00
16 =	Gesamtkosten der Maßnahme	2.989,71-	0	0,00	0	0,00	0	0	0,00	0	0,00	0,00	0	0	0,00	0,00	0,00

755109056000: Baumaßnahme Spielplatz Sportanlage

6 =	Summe der Einzahlungen aus Investitionstätigkeit	0,00	0	0,00	0	0,00	0	0	0,00	0	0,00	0,00	0	0	0,00	0,00	0,00
7 -	Auszahlungen für den Erwerb von Grundstücken und Gebäuden	0,00	150.000-	0,00	150.000-	0,00	150.000-	0	150.000-	0	0,00	0,00	150.000-	150.000-	0,00	0,00	0,00
8 -	Auszahlungen für Baumaßnahmen	0,00	0	10.523,85-	0	10.523,85-	10.524	10.524	10.524	0	0,00	0,00	10.524	10.524	0,00	0,00	0,00
13 =	Summe der Auszahlungen aus Investitionstätigkeit	0,00	150.000-	10.523,85-	150.000-	10.523,85-	139.476-	139.476-	139.476-	0	0,00	0,00	139.476-	139.476-	0,00	0,00	0,00
14 =	Saldo aus Investitionstätigkeit	0,00	150.000-	10.523,85-	150.000-	10.523,85-	139.476-	139.476-	139.476-	0	0,00	0,00	139.476-	139.476-	0,00	0,00	0,00
16 =	Gesamtkosten der Maßnahme	0,00	150.000-	10.523,85-	150.000-	10.523,85-	139.476-	139.476-	139.476-	0	0,00	0,00	139.476-	139.476-	0,00	0,00	0,00

881 Biberach/Baden

lfd. Nr.	Investitionsübersicht Einzahlungs- und Auszahlungsarten	Ergebnis Vorjahr 2018 EUR	Fortgeschriebener Ansatz 2019 EUR	Ergebnis 2019 EUR	Vergleich Ansatz-Ergebnis EUR	Ergänzende Festlegungen im HH-Vollzug EUR	Ermächtigung aus übertragung aus 2018 EUR	Verfügbare Mittel abzgl. Ergebnis EUR	Ermächtigungs- übertragung nach 2020 EUR
		1	2	3	4	5	6	7	8
755109056001: Zuschuss Spielplatz Sportanlage									
1	+ Einzahlungen aus Investitionszuwendungen	0,00	52.430	0,00	52.430	0	0,00	52.430	0,00
6	= Summe der Einzahlungen aus Investitionstätigkeit	0,00	52.430	0,00	52.430	0	0,00	52.430	0,00
13	= Summe der Auszahlungen aus Investitionstätigkeit	0,00	0	0,00	0	0	0,00	0	0,00
14	= Saldo aus Investitionstätigkeit	0,00	52.430	0,00	52.430	0	0,00	52.430	0,00
16	= Gesamtkosten der Maßnahme	0,00	0	0,00	0	0	0,00	0	0,00
unterhalb Wertgrenze:									
6	= Summe der Einzahlungen aus Investitionstätigkeit	0,00	0	0,00	0	0	0,00	0	0,00
7	- Auszahlungen für den Erwerb von Grundstücken und Gebäuden	1.993,48-	0	0,00	0	0	0,00	0	0,00
13	= Summe der Auszahlungen aus Investitionstätigkeit	1.993,48-	0	0,00	0	0	0,00	0	0,00
14	= Saldo aus Investitionstätigkeit	1.993,48-	0	0,00	0	0	0,00	0	0,00
16	= Gesamtkosten der Maßnahme	1.993,48-	0	0,00	0	0	0,00	0	0,00

THH2 Dienstleistungen und Infrastruktur
55 Natur- und Landschaftspflege, Friedhofsw.
5520 Gewässerschutz/Öff. Gew./Wasserbau. Anl

lfd. Nr.	Investitionsübersicht Einzahlungs- und Auszahlungsarten	Ergebnis Vorjahr 2018 EUR	1	Fortgeschriebener Ansatz 2019 EUR	2	Ergebnis 2019 EUR	3	Vergleich Ansatz-Ergebnis EUR	4	Ergänzende Festlegungen im HH-Vollzug EUR	5	Ermächtigungs- übertragung aus 2018 EUR	6	Verfügbare Mittel abzgl. Ergebnis EUR	7	Ermächtigungs- übertragung nach 2020 EUR	8
755200000000: Baumaßnahmen an Gewässer																	
6 =	Summe der Einzahlungen aus Investitionstätigkeit	0,00	0	0	0,00	0	0	0	0,00	0	0,00	0	0,00	0	0	0,00	0,00
7 -	Auszahlungen für den Erwerb von Grundstücken und Gebäuden	0,00	190.000-	190.000-	0,00	0	190.000-	190.000-	0,00	0	0,00	0	0,00	190.000-	0	0,00	0,00
8 -	Auszahlungen für Baumaßnahmen	8.201,44-	0	0	171.911,51-	171.912	171.912	171.912	0,00	0	0,00	0	0,00	171.912	0	0,00	0,00
13 =	Summe der Auszahlungen aus Investitionstätigkeit	8.201,44-	190.000-	190.000-	171.911,51-	171.911,51-	18.088-	18.088-	0,00	0	0,00	0	0,00	18.088-	0	0,00	0,00
14 =	Saldo aus Investitionstätigkeit	8.201,44-	190.000-	190.000-	171.911,51-	171.911,51-	18.088-	18.088-	0,00	0	0,00	0	0,00	18.088-	0	0,00	0,00
16 =	Gesamtkosten der Maßnahme	8.201,44-	190.000-	190.000-	171.911,51-	171.911,51-	18.088-	18.088-	0,00	0	0,00	0	0,00	18.088-	0	0,00	0,00

755200000001: Zuschuss Baumaßnahmen an Gewässern																	
1 +	Einzahlungen aus Investitionszuwendungen	0,00	22.000	22.000	21.914,50	86	86	0 <th>0,00 <th>0 <th>0,00 <th>0 <th>0,00 <th>86</th> <th>0 <th>0,00 <th>0,00 </th></th></th></th></th></th></th></th>	0,00 <th>0 <th>0,00 <th>0 <th>0,00 <th>86</th> <th>0 <th>0,00 <th>0,00 </th></th></th></th></th></th></th>	0 <th>0,00 <th>0 <th>0,00 <th>86</th> <th>0 <th>0,00 <th>0,00 </th></th></th></th></th></th>	0,00 <th>0 <th>0,00 <th>86</th> <th>0 <th>0,00 <th>0,00 </th></th></th></th></th>	0 <th>0,00 <th>86</th> <th>0 <th>0,00 <th>0,00 </th></th></th></th>	0,00 <th>86</th> <th>0 <th>0,00 <th>0,00 </th></th></th>	86	0 <th>0,00 <th>0,00 </th></th>	0,00 <th>0,00 </th>	0,00
6 =	Summe der Einzahlungen aus Investitionstätigkeit	0,00	22.000	22.000	21.914,50	86	86	0 <th>0,00 <th>0 <th>0,00 <th>0 <th>0,00 <th>86</th> <th>0 <th>0,00 <th>0,00 </th></th></th></th></th></th></th></th>	0,00 <th>0 <th>0,00 <th>0 <th>0,00 <th>86</th> <th>0 <th>0,00 <th>0,00 </th></th></th></th></th></th></th>	0 <th>0,00 <th>0 <th>0,00 <th>86</th> <th>0 <th>0,00 <th>0,00 </th></th></th></th></th></th>	0,00 <th>0 <th>0,00 <th>86</th> <th>0 <th>0,00 <th>0,00 </th></th></th></th></th>	0 <th>0,00 <th>86</th> <th>0 <th>0,00 <th>0,00 </th></th></th></th>	0,00 <th>86</th> <th>0 <th>0,00 <th>0,00 </th></th></th>	86	0 <th>0,00 <th>0,00 </th></th>	0,00 <th>0,00 </th>	0,00
13 =	Summe der Auszahlungen aus Investitionstätigkeit	0,00	0	0	0,00	0	0	0 <th>0,00 <th>0 <th>0,00 <th>0 <th>0,00 <th>0</th> <th>0 <th>0,00 <th>0,00 </th></th></th></th></th></th></th></th>	0,00 <th>0 <th>0,00 <th>0 <th>0,00 <th>0</th> <th>0 <th>0,00 <th>0,00 </th></th></th></th></th></th></th>	0 <th>0,00 <th>0 <th>0,00 <th>0</th> <th>0 <th>0,00 <th>0,00 </th></th></th></th></th></th>	0,00 <th>0 <th>0,00 <th>0</th> <th>0 <th>0,00 <th>0,00 </th></th></th></th></th>	0 <th>0,00 <th>0</th> <th>0 <th>0,00 <th>0,00 </th></th></th></th>	0,00 <th>0</th> <th>0 <th>0,00 <th>0,00 </th></th></th>	0	0 <th>0,00 <th>0,00 </th></th>	0,00 <th>0,00 </th>	0,00
14 =	Saldo aus Investitionstätigkeit	0,00	22.000	22.000	21.914,50	86	86	0 <th>0,00 <th>0 <th>0,00 <th>0 <th>0,00 <th>86</th> <th>0 <th>0,00 <th>0,00 </th></th></th></th></th></th></th></th>	0,00 <th>0 <th>0,00 <th>0 <th>0,00 <th>86</th> <th>0 <th>0,00 <th>0,00 </th></th></th></th></th></th></th>	0 <th>0,00 <th>0 <th>0,00 <th>86</th> <th>0 <th>0,00 <th>0,00 </th></th></th></th></th></th>	0,00 <th>0 <th>0,00 <th>86</th> <th>0 <th>0,00 <th>0,00 </th></th></th></th></th>	0 <th>0,00 <th>86</th> <th>0 <th>0,00 <th>0,00 </th></th></th></th>	0,00 <th>86</th> <th>0 <th>0,00 <th>0,00 </th></th></th>	86	0 <th>0,00 <th>0,00 </th></th>	0,00 <th>0,00 </th>	0,00
16 =	Gesamtkosten der Maßnahme	0,00	0	0	0,00	0	0	0 <th>0,00 <th>0 <th>0,00 <th>0 <th>0,00 <th>0</th> <th>0 <th>0,00 <th>0,00 </th></th></th></th></th></th></th></th>	0,00 <th>0 <th>0,00 <th>0 <th>0,00 <th>0</th> <th>0 <th>0,00 <th>0,00 </th></th></th></th></th></th></th>	0 <th>0,00 <th>0 <th>0,00 <th>0</th> <th>0 <th>0,00 <th>0,00 </th></th></th></th></th></th>	0,00 <th>0 <th>0,00 <th>0</th> <th>0 <th>0,00 <th>0,00 </th></th></th></th></th>	0 <th>0,00 <th>0</th> <th>0 <th>0,00 <th>0,00 </th></th></th></th>	0,00 <th>0</th> <th>0 <th>0,00 <th>0,00 </th></th></th>	0	0 <th>0,00 <th>0,00 </th></th>	0,00 <th>0,00 </th>	0,00

THH2 Dienstleistungen und Infrastruktur
55 Natur- und Landschaftspflege, Friedhofsw.
5530 Friedhofs- und Bestattungswesen

lfd. Nr.	Investitionsübersicht Einzahlungs- und Auszahlungsarten	Ergebnis Vorjahr 2018 EUR	1	Fortgeschriebener Ansatz 2019 EUR	2	Ergebnis 2019 EUR	3	Vergleich Ansatz-Ergebnis EUR	4	Ergänzende Festlegungen im HH-Vollzug EUR	5	Ermächtigungs- übertragung aus 2018 EUR	6	Verfügbare Mittel abzgl. Ergebnis EUR	7	Ermächtigungs- übertragung nach 2020 EUR	8
755309151000: Herstellung Grabflächen FH																	
6	= Summe der Einzahlungen aus Investitionstätigkeit	0,00	0	0	0,00	0	0,00	0	0	0	0,00	0,00	0	0	0,00	0,00	0,00
8	- Auszahlungen für Baumaßnahmen	8.921,39-	8.921,39-	0	7.051,70-	7.052	7.052	7.052	0	0	0,00	0,00	7.052	7.052	0,00	0,00	0,00
13	= Summe der Auszahlungen aus Investitionstätigkeit	8.921,39-	8.921,39-	0	7.051,70-	7.052	7.052	7.052	0	0	0,00	0,00	7.052	7.052	0,00	0,00	0,00
14	= Saldo aus Investitionstätigkeit	8.921,39-	8.921,39-	0	7.051,70-	7.052	7.052	7.052	0	0	0,00	0,00	7.052	7.052	0,00	0,00	0,00
15	- Aktivierte Eigenleistungen	0,00	0,00	0	27.871,20-	27.871	27.871	27.871	0	0	0,00	0,00	27.871	27.871	0,00	0,00	0,00
16	= Gesamtkosten der Maßnahme	8.921,39-	8.921,39-	0	34.922,90-	34.923	34.923	34.923	0	0	0,00	0,00	34.923	34.923	0,00	0,00	0,00

755309152000: Herstellung Urnengräber FH																	
6	= Summe der Einzahlungen aus Investitionstätigkeit	0,00	0	0	0,00	0	0,00	0	0	0	0,00	0,00	0	0	0,00	0,00	0,00
8	- Auszahlungen für Baumaßnahmen	13.876,08-	13.876,08-	0	1.706,22-	1.706	1.706	1.706	0	0	0,00	0,00	1.706	1.706	0,00	0,00	0,00
13	= Summe der Auszahlungen aus Investitionstätigkeit	13.876,08-	13.876,08-	0	1.706,22-	1.706	1.706	1.706	0	0	0,00	0,00	1.706	1.706	0,00	0,00	0,00
14	= Saldo aus Investitionstätigkeit	13.876,08-	13.876,08-	0	1.706,22-	1.706	1.706	1.706	0	0	0,00	0,00	1.706	1.706	0,00	0,00	0,00
15	- Aktivierte Eigenleistungen	7.586,64-	7.586,64-	0	0,00	0	0	0	0	0	0,00	0,00	0	0	0,00	0,00	0,00
16	= Gesamtkosten der Maßnahme	21.462,72-	21.462,72-	0	1.706,22-	1.706	1.706	1.706	0	0	0,00	0,00	1.706	1.706	0,00	0,00	0,00

881 Biberach/Baden

lfd. Nr.	Investitionsübersicht Einzahlungs- und Auszahlungsarten	Ergebnis Vorjahr 2018 EUR	1	Fortgeschriebener Ansatz 2019 EUR	2	Ergebnis 2019 EUR	3	Vergleich Ansatz-Ergebnis EUR	4	Ergänzende Festlegungen im HH-Vollzug EUR	5	Ermächtigungs- übertragung aus 2018 EUR	6	Verfügbare Mittel abzgl. Ergebnis EUR	7	Ermächtigungs- übertragung nach 2020 EUR	8
755309201000: Baumaßnahmen Friedhof Prinzbach																	
6	= Summe der Einzahlungen aus Investitionstätigkeit	0,00	0,00	0	0,00	0,00	0	0	0,00	0	0,00	0,00	0	0	0,00	0,00	0,00
7	- Auszahlungen für den Erwerb von Grundstücken und Gebäuden	0,00	0,00	5.000-	5.000-	0,00	5.000-	5.000-	5.000-	0	0,00	0,00	5.000-	5.000-	0,00	0,00	0,00
13	= Summe der Auszahlungen aus Investitionstätigkeit	0,00	0,00	5.000-	5.000-	0,00	5.000-	5.000-	5.000-	0	0,00	0,00	5.000-	5.000-	0,00	0,00	0,00
14	= Saldo aus Investitionstätigkeit	0,00	0,00	5.000-	5.000-	0,00	5.000-	5.000-	5.000-	0	0,00	0,00	5.000-	5.000-	0,00	0,00	0,00
16	= Gesamtkosten der Maßnahme	0,00	0,00	5.000-	5.000-	0,00	5.000-	5.000-	5.000-	0	0,00	0,00	5.000-	5.000-	0,00	0,00	0,00
unterhalb Wertgrenze:																	
6	= Summe der Einzahlungen aus Investitionstätigkeit	0,00	0,00	0	0,00	0,00	0	0	0,00	0	0,00	0,00	0	0	0,00	0,00	0,00
7	- Auszahlungen für den Erwerb von Grundstücken und Gebäuden	1.120,47-	1.120,47-	0	0,00	0,00	0	0	0,00	0	0,00	0,00	0	0	0,00	0,00	0,00
13	= Summe der Auszahlungen aus Investitionstätigkeit	1.120,47-	1.120,47-	0	0,00	0,00	0	0	0,00	0	0,00	0,00	0	0	0,00	0,00	0,00
14	= Saldo aus Investitionstätigkeit	1.120,47-	1.120,47-	0	0,00	0,00	0	0	0,00	0	0,00	0,00	0	0	0,00	0,00	0,00
16	= Gesamtkosten der Maßnahme	1.120,47-	1.120,47-	0	0,00	0,00	0	0	0,00	0	0,00	0,00	0	0	0,00	0,00	0,00

THH2 Dienstleistungen und Infrastruktur
55 Natur- und Landschaftspflege, Friedhofsw.
5550 Forstwirtschaft

lfd. Nr.	Investitionsübersicht Einzahlungs- und Auszahlungsarten	Ergebnis Vorjahr 2018 EUR	1	Fortgeschriebener Ansatz 2019 EUR	2	Ergebnis 2019 EUR	3	Vergleich Ansatz-Ergebnis EUR	4	Ergänzende Festlegungen im HH-Vollzug EUR	5	Ermächtigungs- übertragung aus 2018 EUR	6	Verfügbare Mittel abzgl. Ergebnis EUR	7	Ermächtigungs- übertragung nach 2020 EUR	8
755500000000: Beteiligung Forstwirtschaft																	
6	= Summe der Einzahlungen aus Investitionstätigkeit	0,00	0	0	0,00	0	0	0	0,00	0	0,00	0	0	0	0,00	0,00	0,00
10	- Auszahlungen für den Erwerb von Finanzvermögen	2.500,00-	0	0	0,00	0	0	0	0,00	0	0,00	0	0	0	0,00	0,00	0,00
13	= Summe der Auszahlungen aus Investitionstätigkeit	2.500,00-	0	0	0,00	0	0	0	0,00	0	0,00	0	0	0	0,00	0,00	0,00
14	= Saldo aus Investitionstätigkeit	2.500,00-	0	0	0,00	0	0	0	0,00	0	0,00	0	0	0	0,00	0,00	0,00
16	= Gesamtkosten der Maßnahme	2.500,00-	0	0	0,00	0	0	0	0,00	0	0,00	0	0	0	0,00	0,00	0,00

THH3 Allgemeine Finanzwirtschaft

lfd. Nr.	Teilergebnisrechnung Ertrags- und Aufwandsarten	Ergebnis Vorjahr 2018 EUR	Fortgeschriebener Ansatz 2019 EUR	Ergebnis 2019 EUR	Vergleich Ansatz-Ergebnis EUR	Ergänzende Festlegungen im HH-Vollzug EUR	Ermächtigungsübertragung aus 2018 EUR	Verfügbare Mittel abzgl. Ergebnis EUR	Ermächtigungsübertragung nach 2020 EUR
		1	2	3	4	5	6	7	8
1 +	Steuern und ähnliche Abgaben	4.757.864,74	5.117.320	4.986.259,79	131.060	0	0,00	131.060	0,00
2 +	Zuweisungen und Zuwendungen, Umlagen	1.300.317,10	1.170.280	1.185.012,70	14.733-	0	0,00	14.733-	0,00
8 +	Zinsen und ähnliche Erträge	2.109,76	2.120	2.109,76	10	0	0,00	10	0,00
10 +	Sonstige ordentliche Erträge	0,00	0	1,26	1-	0	0,00	1-	0,00
11 =	Anteilige ordentliche Erträge	6.060.291,60	6.289.720	6.173.383,51	116.336	0	0,00	116.336	0,00
15 -	Abschreibungen	106,84	0	194,76	195-	0	0,00	195-	0,00
16 -	Zinsen und ähnliche Aufwendungen	87.858,78-	52.670-	58.552,21-	5.882	0	0,00	5.882	0,00
17 -	Transferaufwendungen	2.424.633,32-	2.829.590-	2.808.631,01-	20.959-	0	0,00	20.959-	0,00
19 =	Anteilige ordentliche Aufwendungen	2.512.385,26-	2.882.260-	2.866.988,46-	15.272-	0	0,00	15.272-	0,00
20 =	Anteiliges ordentliches Ergebnis	3.547.906,34	3.407.460	3.306.395,05	101.065	0	0,00	101.065	0,00
21 +	Erträge aus internen Leistungen	0,00	0	0,00	0	0	0,00	0	0,00
24 -	Aufwendungen für interne Leistungen	0,00	0	0,00	0	0	0,00	0	0,00
27 -	kalkulatorische Kosten	0,21-	0	0,00	0	0	0,00	0	0,00
28 =	Kalkulatorisches Ergebnis	0,21-	0	0,00	0	0	0,00	0	0,00
29 =	Nettoressourcenbedarf/-überschuss	3.547.906,13	3.407.460	3.306.395,05	101.065	0	0,00	101.065	0,00

THH3 Allgemeine Finanzwirtschaft

lfd. Nr.	Teilfinanzrechnung Einzahlungs- und Auszahlungsarten	Ergebnis Vorjahr 2018 EUR	Fortgeschriebener Ansatz 2019 EUR	Ergebnis 2019 EUR	Vergleich Ansatz-Ergebnis EUR	Ergänzende Festlegungen im HH-Vollzug EUR	Ermächtigungs- übertragung aus 2018 EUR	Verfügbare Mittel abzgl. Ergebnis EUR	Ermächtigungs- übertragung nach 2020 EUR
		1	2	3	4	5	6	7	8
1 +	Summe der Einzahlungen aus laufender Verwaltungstätigkeit	6.027.554,15	6.289.720	6.156.597,02	133.123	0	0,00	133.123	0,00
2 -	Summe der Auszahlungen aus laufender Verwaltungstätigkeit	2.506.586,86-	2.882.260-	2.839.015,44-	43.245-	0	0,00	43.245-	0,00
3 =	Anteiliger Zahlungsmittelüberschuss/- bedarf aus laufender Verwaltungstätigkeit	3.520.967,29	3.407.460	3.317.581,58	89.878	0	0,00	89.878	0,00
9 =	Summe der Einzahlungen aus Investitionstätigkeit	0,00	0	0,00	0	0	0,00	0	0,00
13 -	Auszahlungen für den Erwerb von Finanzvermögen	50,00-	0	0,00	0	0	0,00	0	0,00
16 =	Summe der Auszahlungen aus Investitionstätigkeit	50,00-	0	0,00	0	0	0,00	0	0,00
17 =	Anteiliger Finanzierungsmittelüberschu ss/-bedarf aus Investitionstätigkeit	50,00-	0	0,00	0	0	0,00	0	0,00
18 =	Anteiliger veranschlagter Finanzierungsmittelüberschu ss/-bedarf	3.520.917,29	3.407.460	3.317.581,58	89.878	0	0,00	89.878	0,00

THH3 Allgemeine Finanzwirtschaft
61 Allgemeine Finanzwirtschaft

ifd. Nr.	Teilergebnisrechnung Ertrags- und Aufwandsarten	Ergebnis Vorjahr 2018 EUR	Fortgeschriebener Ansatz 2019 EUR	Ergebnis 2019 EUR	Vergleich Ansatz-Ergebnis EUR	Ergänzende Festlegungen im HH-Vollzug EUR	Ermächtigungsübertragung aus 2018 EUR	Verfügbare Mittel abzgl. Ergebnis EUR	Ermächtigungsübertragung nach 2020 EUR
		1	2	3	4	5	6	7	8
1 +	Steuern und ähnliche Abgaben	4.757.864,74	5.117.320	4.986.259,79	131.060	0	0,00	131.060	0,00
2 +	Zuweisungen und Zuwendungen, Umlagen	1.300.317,10	1.170.280	1.185.012,70	14.733-	0	0,00	14.733-	0,00
8 +	Zinsen und ähnliche Erträge	2.109,76	2.120	2.109,76	10	0	0,00	10	0,00
10 +	Sonstige ordentliche Erträge	0,00	0	1,26	1-	0	0,00	1-	0,00
11 =	Anteilige ordentliche Erträge	6.060.291,60	6.289.720	6.173.383,51	116.336	0	0,00	116.336	0,00
15 -	Abschreibungen	106,84	0	194,76	195-	0	0,00	195-	0,00
16 -	Zinsen und ähnliche Aufwendungen	87.858,78-	52.670-	58.552,21-	5.882	0	0,00	5.882	0,00
17 -	Transferaufwendungen	2.424.633,32-	2.829.590-	2.808.631,01-	20.959-	0	0,00	20.959-	0,00
19 =	Anteilige ordentliche Aufwendungen	2.512.385,26-	2.882.260-	2.866.988,46-	15.272-	0	0,00	15.272-	0,00
20 =	Anteiliges ordentliches Ergebnis	3.547.906,34	3.407.460	3.306.395,05	101.065	0	0,00	101.065	0,00
21 +	Erträge aus internen Leistungen	0,00	0	0,00	0	0	0,00	0	0,00
24 -	Aufwendungen für interne Leistungen	0,00	0	0,00	0	0	0,00	0	0,00
27 -	kalkulatorische Kosten	0,21-	0	0,00	0	0	0,00	0	0,00
28 =	Kalkulatorisches Ergebnis	0,21-	0	0,00	0	0	0,00	0	0,00
29 =	Nettoreourcenbedarf/-überschuss	3.547.906,13	3.407.460	3.306.395,05	101.065	0	0,00	101.065	0,00

61100000 Steuern, allg. Zuweisungen, Umlagen

lfd. Nr.	Schlüsselprodukt über Kostenstellen	Ergebnis Vorjahr 2018 EUR	Fortgeschriebener Ansatz 2019 EUR	Ergebnis 2019 EUR	Vergleich Ansatz-Ergebnis EUR	Ergänzende Festlegungen im HH-Vollzug EUR	Ermächtigungsübertragung aus 2018 EUR	Verfügbare Mittel abzgl. Ergebnis EUR	Ermächtigungsübertragung nach 2020 EUR
	Ertrags- und Aufwandsarten	1	2	3	4	5	6	7	8
1 +	Steuern und ähnliche Abgaben	4.757.864,74	5.117.320	4.986.259,79	131.060	0	0,00	131.060	0,00
	30110000 Grundsteuer A	28.390,89	28.560	29.595,56	1.036	0	0,00	1.036	0,00
	30120000 Grundsteuer B	475.338,58	464.230	477.302,68	13.073	0	0,00	13.073	0,00
	30130000 Gewerbesteuer	1.565.550,74	1.800.000	1.716.928,27	83.072	0	0,00	83.072	0,00
	30210000 Gemeindeanteil Einkommensteuer	2.190.555,25	2.274.360	2.217.474,25	56.886	0	0,00	56.886	0,00
	30220000 Gemeindeanteil Umsatzsteuer	326.336,31	369.500	369.681,03	181	0	0,00	181	0,00
	30310000 Vergütungssteuer	1.936,97	3.000	0,00	3.000	0	0,00	3.000	0,00
	30320000 Hundesteuer	10.479,00	10.750	10.374,00	376	0	0,00	376	0,00
	30510000 Leistungen nach dem Familienleist.ausgl.	159.277,00	166.920	164.904,00	2.016	0	0,00	2.016	0,00
2 +	Zuweisungen und Zuwendungen, Umlagen	1.300.317,10	1.170.280	1.185.012,70	14.733	0	0,00	14.733	0,00
	31110000 Schlüsselzuweisungen vom Land	1.300.317,10	1.170.280	1.185.012,70	14.733	0	0,00	14.733	0,00
10 +	Sonstige ordentliche Erträge	0,00	0	1,26	1-	0	0,00	1-	0,00
	35910100 Ausb. Kleinbetrag	0,00	0	1,26	1-	0	0,00	1-	0,00
11 =	Anteilige ordentliche Erträge	6.058.181,84	6.287.600	6.171.273,75	116.326	0	0,00	116.326	0,00
15 -	Abschreibungen	106,84	0	194,76	195	0	0,00	195	0,00
17 -	Transferaufwendungen	2.424.633,32	2.829.590	2.808.631,01	20.959	0	0,00	20.959	0,00
	43410000 Gewerbesteuerumlage	272.996,62	329.140	309.843,18	19.297	0	0,00	19.297	0,00
	43710000 FAG-Umlage	977.162,70	1.142.050	1.139.895,40	2.155	0	0,00	2.155	0,00
	43720000 Kreisumlage	1.174.474,00	1.358.400	1.358.892,43	492	0	0,00	492	0,00
19 =	Anteilige ordentliche Aufwendungen	2.424.526,48	2.829.590	2.808.436,25	21.154	0	0,00	21.154	0,00

881 Biberach/Baden

lfd. Nr.	Schlüsselprodukt über Kostenstellen	Ergebnis Vorjahr 2018 EUR	Fortgeschriebener Ansatz 2019 EUR	Ergebnis 2019 EUR	Vergleich Ansatz-Ergebnis EUR	Ergänzende Festlegungen im HH-Vollzug EUR	Ermächtigung-übertragung aus 2018 EUR	Verfügbare Mittel abzgl. Ergebnis EUR	Ermächtigungs-übertragung nach 2020 EUR
	Ertrags- und Aufwandsarten	1	2	3	4	5	6	7	8
20	= Anteiliges veranschlagtes ordentliches Ergebnis	3.633.655,36	3.458.010	3.362.837,50	95.173	0	0,00	95.173	0,00
21	= Erträge aus internen Leistungen	0,00	0	0,00	0	0	0,00	0	0,00
24	= Aufwendungen für interne Leistungen	0,00	0	0,00	0	0	0,00	0	0,00
28	= Veranschlagtes kalkulatorisches Ergebnis	0,00	0	0,00	0	0	0,00	0	0,00
29	= Veranschlagter Nettoressourcenbedarf/-überschuss	3.633.655,36	3.458.010	3.362.837,50	95.173	0	0,00	95.173	0,00

61200000 Sonstige Allgemeine Finanzwirtschaft

lfd. Nr.	Schlüsselprodukt über Kostenstellen	Ergebnis Vorjahr 2018 EUR	Fortgeschriebener Ansatz 2019 EUR	Ergebnis 2019 EUR	Vergleich Ansatz-Ergebnis EUR	Ergänzende Festlegungen im HH-Vollzug EUR	Ermächtigungsübertragung aus 2018 EUR	Verfügbare Mittel abzgl. Ergebnis EUR	Ermächtigungsübertragung nach 2020 EUR
	Ertrags- und Aufwandsarten	1	2	3	4	5	6	7	8
8 +	Zinsen und ähnliche Erträge	2.109,76	2.120	2.109,76	10	0	0,00	10	0,00
	36150000 Zinsertrag von verb.U.,Beteil.,SVerm.	2.099,24	2.120	2.099,24	21	0	0,00	21	0,00
	36510000 Erträge a. Gewinnanteile a.verb.Unterneh	10,52	0	10,52	11-	0	0,00	11-	0,00
11 =	Anteilige ordentliche Erträge	2.109,76	2.120	2.109,76	10	0	0,00	10	0,00
16 -	Zinsen und ähnliche Aufwendungen	87.858,78	52.670-	58.552,21-	5.882	0	0,00	5.882	0,00
	45150000 Zinsaufwendungen an verb.U.,Bet.,SV	5.978,33-	0	6.444,60-	6.445	0	0,00	6.445	0,00
	45170000 Zinsaufwendungen an Kreditinstitute	81.880,45-	52.670-	52.107,61-	562-	0	0,00	562-	0,00
19 =	Anteilige ordentliche Aufwendungen	87.858,78-	52.670-	58.552,21-	5.882	0	0,00	5.882	0,00
20 =	Anteiliges veranschlagtes ordentliches Ergebnis	85.749,02-	50.550-	56.442,45-	5.892	0	0,00	5.892	0,00
21 =	Erträge aus internen Leistungen	0,00	0	0,00	0	0	0,00	0	0,00
24 =	Aufwendungen für interne Leistungen	0,00	0	0,00	0	0	0,00	0	0,00
27 -	kalkulatorische Kosten	0,21-	0	0,00	0	0	0,00	0	0,00
28 =	Veranschlagtes kalkulatorisches Ergebnis	0,21-	0	0,00	0	0	0,00	0	0,00
29 =	Veranschlagter Nettoressourcenbedarf/-überschuss	85.749,23-	50.550-	56.442,45-	5.892	0	0,00	5.892	0,00

THH3 Allgemeine Finanzwirtschaft
61 Allgemeine Finanzwirtschaft
6120 Sonstige allgemeine Finanzwirtschaft

lfd. Nr.	Investitionsübersicht Einzahlungs- und Auszahlungsarten	Ergebnis Vorjahr 2018 EUR	1	Fortgeschriebener Ansatz 2019 EUR	2	Ergebnis 2019 EUR	3	Vergleich Ansatz-Ergebnis EUR	4	Ergänzende Festlegungen im HH-Vollzug EUR	5	Ermächtigungs- übertragung aus 2018 EUR	6	Verfügbare Mittel abzgl. Ergebnis EUR	7	Ermächtigungs- übertragung nach 2020 EUR	8
76120000901: Erwerb von Beteiligungen																	
6	= Summe der Einzahlungen aus Investitionstätigkeit	0,00	0	0	0,00	0	0	0	0	0	0,00	0,00	0	0	0,00	0,00	
10	- Auszahlungen für den Erwerb von Finanzvermögen	50,00-	0	0	0,00	0	0	0	0	0	0,00	0,00	0	0	0,00	0,00	
13	= Summe der Auszahlungen aus Investitionstätigkeit	50,00-	0	0	0,00	0	0	0	0	0	0,00	0,00	0	0	0,00	0,00	
14	= Saldo aus Investitionstätigkeit	50,00-	0	0	0,00	0	0	0	0	0	0,00	0,00	0	0	0,00	0,00	
16	= Gesamtkosten der Maßnahme	50,00-	0	0	0,00	0	0	0	0	0	0,00	0,00	0	0	0,00	0,00	

Anhang

Organe der Gemeinde Biberach zum 31.12.2019

Der Gemeinderat und die Bürgermeisterin sind die Organe der Gemeinde. Die Organe der Gemeinde zum 31.12.2019 sind im Folgenden dargestellt (§ 53 Abs. 2 Nr. 8 GemHVO).

Leitung der Verwaltung

Bürgermeisterin Daniela Paletta

Mitglieder des Gemeinderats	
Armbruster, Sigrid	CDU
Becherer, Frank	FWB
Beck, Klaus	CDU
Breig, Jonas	CDU
Fautz, Hans-Peter	FWB
Fletschinger, Georg	FWB
Lienhard, Anja	FWB
Ringwald, Angelika	CDU
Schätzle, Manuela	SPD
Scharffenberg, Hubert	SPD
Schüle, Ludwig jun.	FWB
Welle, Gabriele	FWB

Mitglieder des Ortschaftsrats Prinzbach	
Beck, Klaus (Ortsvorsteher)	CDU
Echle, Thomas	CDU
Fritsch, Raimund	SPD
Haas, Edgar	CDU
Schüle, Karl-Heinz	FWB
Volk, Uwe	CDU

Angaben für die Einbeziehung von Zinsen für Fremdkapital in den Herstellungskosten

Grundsätzlich gehören Fremdkapitalzinsen nicht zu den Herstellungskosten. Lediglich Zinsen für Fremdkapital, welches explizit zur Finanzierung der Herstellung eines Vermögensgegenstandes verwendet wird, können als Herstellungskosten angesetzt werden. Da kein Fremdkapital zur Finanzierung eines Vermögensgegenstandes aufgenommen wurde, erfolgt keine Berücksichtigung von Fremdkapitalzinsen im Rahmen der Aktivierung von Herstellungskosten.

Gemeindeanteil beim KVBW auf gebildete Pensionsrückstellungen

Pensionsrückstellungen werden zentral beim kommunalen Versorgungsverband Baden-Württemberg gebildet (§ 27 Abs. 5 GKV). Eine zusätzliche Bildung in der Vermögensrechnung in der Kommune ist nicht zulässig. Pensionsrückstellungen enthalten auch Rückstellungen für die Beihilfe an Pensionäre.

Zum Bilanzstichtag am 31.12.2019 betragen diese Rückstellungen **4.773.663 € Euro**.

Nicht in Anspruch genommene Kreditermächtigungen

Nach § 87 Abs. 3 Gemeindeordnung gilt eine Kreditermächtigung weiter, bis die Haushaltssatzung für das übernächste Jahr erlassen ist. Im Haushaltsjahr 2019 war eine Kreditaufnahme in Höhe von 600.000 € eingeplant. Es wurde aber kein neuer Kredit aufgenommen.

Verwendung liquider Mittel zur Finanzierung von Investitionen

Dem Zahlungsmittelüberschuss aus der Ergebnisrechnung (833.648,07 €), den Einzahlungen aus Investitionstätigkeit (159.468,06 €) sowie den Einzahlungen aus Finanzierungstätigkeit (335.000,00 €) stehen Auszahlungen aus Investitionstätigkeit (-836.201,28 €) und der Finanzierungstätigkeit (-569.855,55 €) gegenüber. Der daraus entstehende Finanzierungsmittelbedarf einschließlich dem Saldo sämtlicher haushaltsunwirksamen Ein- und Auszahlungen von +2.400,53 € verringert den Anfangsbestand an Zahlungsmitteln um 75.540,17 €. Dieser beträgt somit zum Ende des Rechnungsjahres **1.238.367,63€**.

Vorbelastung künftiger Haushaltsjahre

Zu den Vorbelastungen künftiger Haushaltsjahre gehören unter anderem Bürgschaften, Gewährleistungen und in Anspruch genommene Verpflichtungsermächtigungen. Zum 31.12.2019 bestehen folgende Bürgschaftsverpflichtungen:

- | | |
|--|----------------|
| ▪ L-Bank (1/3-Ausfallhaftung) | 88.368,46 € |
| ▪ Ausfallbürgschaft für Tennisclub Biberach e.V. | 50.000,00 € |
| ▪ Ausfallbürgschaft Erschließung Hinter Kirchfeld II | 2.027.780,91 € |

Anlage 1: Gliederung des Gesamthaushalts in Teilhaushalte

	PG	Bezeichnung	ehemaliger UA
Teilhaushalt 1 Innere Verwaltung	11.10	Steuerung	0000
	11.11	Organisation u. komm. Willensbildung	0000
	11.14	Zentrale Funktionen	0000/0200
	11.20	Organisation u. EDV	0200/0300
	11.21	Personalwesen	0200
	11.22	Finanzverwaltung, Kasse	0300
	11.23	Justitiariat, Versicherungen	neu
	11.24	Gebäudemanagement	8810/8811/8820
	11.25	Grünanlagen, Werkstätten, Bauhof	7700
	11.26	Zentrale Dienstleistungen	0200
	11.30	Presse- u. Öffentlichkeitsarbeit	neu
	11.32	Abgabewesen	0300
	11.33	Grundstücksmanagement	8800

	PG	Bezeichnung	ehemaliger UA
Teilhaushalt 2 Dienstleistungen und Infrastruktur	12.10	Statistik und Wahlen	0520
	12.20	Ordnungswesen	1100
	12.22	Einwohnerwesen	1100
	12.23	Personenstandswesen	0500
	12.24	Kommunales Grundbuchwesen	1170
	12.25	Sozialversicherung	neu
	12.60	Brandschutz	1300
	12.70	Rettungsdienst	neu
	12.80	Katastrophenschutz	neu
	21.10	Allgemeinbildende Schulen	2100/2911
	21.40	Schülerbezogene Leistungen	2910
	21.50	Sonstige schulische Aufgaben u. Einrichtungen	2101
	25.20	Kommunale Museen	3200
	25.21	Archiv, Ortsgeschichte	neu
	26.20	Musikpflege	3300
	27.20	Bibliotheken	3520
	28.10	Sonstige Kulturpflege	3600
	29.10	Förderung von Kirchengemeinden u. sonst.	3700
	31.40	Soziale Einrichtungen / Flüchtlinge	4700/5420
	31.80	Sonstige soziale Hilfen u. Leistungen	4100/4310
	36.20	Allgemeine Förderung junger Menschen	4600
	36.50	Tageseinrichtungen für Kinder	4640
	41.80	Kur- u. Badeeinrichtungen	neu
	42.10	Förderung des Sports	5500
	42.40	Bäder	5710
	42.41	Sportstätten	5620
	51.10	Stadtentwicklung, städtebauliche Planung	6100/6150
	51.11	Flächen- u. grundstücksbezog. Daten	6120
	51.12	Flurneuordnung	neu
	52.10	Bauordnung	6100
	53.10	Elektrizitätsversorgung	8100
53.20	Gasversorgung	8130	
53.30	Wasserversorgung	8150	

	PG	Bezeichnung	ehemaliger UA
Teilhaushalt 2 Dienstleistungen und Infrastruktur	53.60	Telekommunikationseinrichtungen	neu
	53.80	Abwasserbeseitigungen	7000
	54.10	Straßen, Wege, Plätze	6300
	54.50	Straßenreinigung / Winterdienst	6750
	54.70	ÖPNV	7920
	54.90	Öffentliche Toilettenanlagen	neu
	55.10	Öffentliches Grün	5800/5900
	55.20	Gewässerschutz/öffentliche Gewässer	6900
	55.30	Friedhofs- u. Bestattungswesen	7500
	55.40	Naturschutz u. Landschaftspflege	neu
	55.50	Forstwirtschaft	8550
	55.51	Landwirtschaft	7820
	56.10	Umweltschutz	neu
	57.10	Wirtschaftsförderung	7910
	57.30	Allgemeine Einrichtungen u. Unternehmen	7300/8400
57.50	Tourismus	7900	

	PG	Bezeichnung	ehemaliger UA
Teilhaushalt 3 Allgemeine Finanzwirtschaft			
	61.10	Steuern, allgemeine Zuweisungen u. Umlagen	9000
	61.20	Sonstige allgemeine Finanzwirtschaft	9100
	61.30	Jahresabschlussbuchungen, Abwicklung der Vorjahre	neu

Anlage 2: Vermögensübersicht

Vermögen	Vermögensveränderungen im Haushaltsjahr							Stand am 31.12. des Haushaltsjahres (Sp.2 bis 7)
	Stand zum 01.01. des Haushaltsjahres	Vermögenszugänge	Vermögensabgänge	Umbuchungen	Zuschreibungen	Abschreibungen	Stand am 31.12. des Haushaltsjahres (Sp.2 bis 7)	
1	2	3	4	5	6	7	8	
1. Immaterielle Vermögensgegenstände	8.204,18					-1.514,36	6.689,92	
2. Sachvermögen (ohne Vorräte)	21.703.636,21						21.613.469,82	
2.1 unbebaute Grundstücke	3.786.849,46	3.188,35	-18.076,83			-332,40	3.771.628,58	
2.2 Bebaute Grundstücke	5.637.491,91					-292.548,06	5.344.943,85	
2.3 Infrastrukturvermögen	10.500.081,77	168.333,21		25.024,07		-386.536,89	10.306.902,16	
2.4 Bauten auf fremden Grundstücken	70.166,06	34.719,08				-4.289,30	100.595,84	
2.5 Kunstgegenstände, Kulturdenkmäler	44.858,47					-1.703,46	43.155,01	
2.6 Maschinen, techn. Anlagen, Fahrzeuge	207.331,08	3.965,40				-43.897,91	167.398,57	
2.7 Betriebs- u. Geschäftsausstattung	164.132,96	18.340,52		16.800,00		-29.536,31	169.737,17	
2.8 Geleistete Anzahlungen, Anlagen im Bau	1.292.724,50	456.501,99		-40.117,85			1.709.108,64	
3. Finanzvermögen (ohne Forderungen u. liquide Mittel)	1.147.031,71						1.172.489,76	
3.1 Anteile an verbundenen Unternehmen	0,00						0,00	
3.2 sonst. Beteilig. U. Kapitaleinlagen in Zweckverbänden oder anderen kommunalen Zusammenschlüssen	711.321,83	25.458,05					736.779,88	
3.3 Sondervermögen	100.000,00						100.000,00	
3.4 Ausleihungen	335.709,88						335.709,88	
3.5 Wertpapiere								
insgesamt	22.850.667,92	710.506,60	-18.076,83	1.706,22		-760.358,69	22.792.649,50	

Anlage 3: Schuldenübersicht

Art der Schulden	am 01.01. des Haus- haltsjahres	zum 31.12. des Haus- haltsjahres	davon Tilgungszahlungen mit einem Zahlungsziel			
			bis zu 1 Jahr	über 1 bis 5 Jahre	mehr als 5 Jahre	Mehr (+) weniger (-)
			EUR	EUR	EUR	EUR
1. Geldschulden	2.847.372,28	2.615.914,96	236.599,00	973.490,00	1.405.826,00	-231.457,32
1.1 Anleihen						
1.2 Kredite für Investitionen	2.847.372,28	2.615.914,96	236.599,00	973.490,00	1.405.826,00	-231.457,32
1.2.1 Bund						
1.2.2 Land						
1.2.3 Gemeinden und Gemeindeverbände						
1.2.4 Zweckverbände und dgl.						
1.2.5 Sonstiger öffentl. Bereich						
1.2.6 Kreditmarkt	2.847.372,28	2.615.914,96	236.599,00	973.490,00	1.405.826,00	-231.457,32
1.3 Kassenkredite						
2. Verbindlichkeiten aus kreditähnlichen Rechtsgeschäften	1.808.179,95	1.688.956,67	128.573,00	514.292,00	1.046.092,00	-119.223,28
Gesamtschulden	4.655.552,23	4.304.871,63	365.172,00	1.487.782,00	2.451.918,00	-350.680,60

nachrichtlich:

Schulden des Eigenbetriebs Wasserversorgung

2.1	Anleihen						
2.2	Kredite für Investitionen	402.671,93	397.517,51	5.152,00	20.971,00	371.395,00	-5.154,42
2.3	Kassenkredite						
2.4	Verbindlichkeiten aus kreditähnlichen Rechtsgeschäften						
2.	Gesamtschulden des Eigenbetriebs Wasserversorgung	402.671,93	397.517,51	5.152,00	20.971,00	371.395,00	-5.154,42

Gesamtschulden von Kernhaushalt und Eigenbetrieb Wasserversorgung

3.1	Anleihen						
3.2	Kredite für Investitionen	3.250.044,21	3.013.432,47	241.751,00	994.461,00	1.777.221,00	-236.611,74
3.3	Kassenkredite						
3.4	Verbindlichkeiten aus kreditähnlichen Rechtsgeschäften	1.808.179,95	1.688.956,67	128.573,00			-119.223,28
Zwischensumme 3.1 + 3.2 + 3.3 + 3.4		5.058.224,16	4.702.389,14	370.324,00	994.461,00	1.777.221,00	-355.835,02
abzüglich Schulden zwischen Kernhaushalt und Eigenbetrieb Wasserversorgung		-322.959,88	-322.959,88				
3.	Konsolidierte Gesamtschulden	4.735.264,28	4.379.429,26	370.324,00	994.461,00	1.777.221,00	-355.835,02

Anlage 4: Forderungsübersicht

Art der Forderungen	Gesamtbetrag am 01.01.2019	Zugänge im Haushaltsjahr	Abgänge im Haushaltsjahr	Zuschreibungen im Haushaltsjahr	Abschreibungen im Haushaltsjahr	Gesamtbetrag am 31.12.2019
Öffentlich-rechtliche Forderungen	325.967,68 €	72.877,78 €				398.845,46 €
Privatrechtliche Forderungen	304.556,54 €	14.254,00 €				318.810,54 €
Summe aller Forderungen	630.524,22 €	87.131,78 €				717.656,00 €

Anlage 5: Rückstellungsübersicht, Entwicklung der Rückstellungen

Art der Rückstellung		Gesamtbetrag am 01.01.2019	Auflösung	Zuführung	Gesamtbetrag am 31.12.2019
1.	Rückstellungen gem. § 41 Abs. 1 GemHVO	0,00 €			0,00 €
1.1	Lohn- und Gehaltsrückstellungen				
1.2	Unterhaltungsvorschussrückstellungen				
1.3	Stilllegungs- und Nachsorgerückstellungen für Abfalldeponien				
1.4	Gebührenüberschussrückstellungen				
1.5	Altlastensanierungsrückstellungen				
1.6	Rückstellungen für drohende Verbindlichkeiten aus Bürgschaften, Gewährleistungen und anhängigen Gerichtsverfahren				
2.	Weitere Rückstellungen gem. § 41 Abs. 2 GemHVO				
	Summe	0,00 €			0,00 €

Anlage 6: Übersicht „Wirtschaftlichkeit nach GemHVO“

Kostenrechnende Einrichtung	Erträge		Aufwendungen		Überschuss / Defizit davon kalk. Kosten		Kostendeckungsgrad	
					2019		2019	2018
Bestattungswesen	35.029,99 €	118.033,62 €	-83.003,63 €	14.779,54 €	29,68 %		55,55 %	
Abwasserbeseitigung	522.577,28 €	576.018,86 €	-53.441,58 €	111.933,54 €	90,72 %		96,92 %	
Freibad	102.953,53 €	499.294,07 €	-396.340,54 €	13.342,29 €	20,62 %		25,74 %	
Tourismus	37.778,20 €	148.108,16 €	-110.329,96 €	870,33 €	25,51 %		30,17 %	

Kennzahlen zur Beurteilung der finanziellen Leistungsfähigkeit

Kennzahl 1	Einheit 2	Ergebnis			Planung		
		2017 3	2018 4	2019 5	2020 6	2021 7	2022 8
ERTRAGSLAGE							
1 ordentliches Ergebnis							
absoluter Betrag	€	736.068,63	551.309,37	425.990,68	121.030	-1.192.580	-740.480
Betrag je Einwohner	€/EW	200,24	149,77	115,23	33	-320	-199
Aufwandsdeckungsgrad	%	109,65%	107,19%	105,25%	101,44%	86,57%	91,74%
1.1 Steuerkraft - netto -							
absoluter Betrag	€	3.639.861,32	3.483.825,87	3.231.770,98	3.682.490	2.580.640	2.926.830
Betrag je Einwohner	€/EW	990,17	946,43	874,16	1.001	693	786
Anteil an ordentlichen Aufwendungen	%	47,32%	45,44%	39,84%	43,67%	29,05%	32,63%
1.2 Betriebsergebnis - netto -							
absoluter Betrag	€	2.877.870,10	2.932.516,50	2.805.780,30	3.561.460	3.773.220	3.667.310
Betrag je Einwohner	€/EW	782,88	796,66	758,93	968	1.013	985
Anteil an ordentlichen Aufwendungen	%	37,75%	38,25%	34,59%	42,24%	42,48%	40,89%
2. Sonderergebnis							
absoluter Betrag	€	-19.088,28	217.347,12	121.963,17	0	45.000	0
3. Gesamtergebnis							
absoluter Betrag	€	716.980,35	768.656,49	547.953,85	121.030	-1.147.580	-740.480
FINANZLAGE							
4. Zahlungsmittelüberschuss aus laufender Verwaltungstätigkeit ²⁾							
absoluter Betrag	€	1.088.209,54	1.088.209,54	833.648,07	564.300	-749.420	-235.650
Betrag je Einwohner	€/EW	296,03	296,03	225,49	153	-201	-63
5. Mindestzahlungsmittelüberschuss							
absoluter Betrag	€	219.174,12	211.383,01	569.855,55	236.550	289.190	381.890
6. Nettoinvestitionsfinanzierungsmittel							
absoluter Betrag	€	869.035,42	772.396,47	263.792,52	327.750	-1.038.610	-617.540
Betrag je Einwohner	€/EW	236,41	209,83	71,35	89	-279	-166
7. Soll-Liquiditätsreserve (§ 22 Abs. 2 GemHVO)							
absoluter Betrag	€	134.326,37	144.942,87	136.838,06	143.840	154.519	158.403
8. liquide Eigenmittel zum Jahresende ³⁾							
absoluter Betrag	€	1.037.273,07	1.313.907,80	1.238.567,63	545.580	202.240	209.890
KAPITALLAGE							
9. Eigenkapital							
absoluter Betrag	€	12.238.977,04	13.071.936,58	13.619.890,43			
9.1 Basiskapital (§ 61 Nr. 6 GemHVO)							
absoluter Betrag	€	11.502.908,41	11.567.211,46	11.567.211,46			
9.2 Eigenkapitalquote							
Verhältnis Eigenkapital zu Bilanzsumme	%	50,03%	52,50%	54,82%			
9.3 Fremdkapitalquote							
Verhältnis Fremdkapital zu Bilanzsumme	%	21,43%	20,12%	18,72%			
10. Anlagendeckung							
Verhältnis langfr. Kapital zu langfr. Vermögen	%	109,56%	98,80%	109,20%			
11. Verschuldung							
absoluter Betrag	€	3.058.755,29	2.847.372,28	4.304.871,63			
Betrag je Einwohner	€/EW	832,09	773,53	1.164,42			
11.1 Nettoneuverschuldung							
absoluter Betrag	€	-219.174,12	-211.383,01	-234.855,55	663.450,00	2.910.810,00	2.118.110,00

KW 31 Forstwirtschaftl. Unternehmen - Verwaltungshaushalt Vollzug

UFB-Nr.	Untere Forstbehörde	Betrieb (Nr.)	Betrieb (Name)	von Jahr	bis Jahr
		30	Gemeindewald Biberach		
317	Ortenaukreis	Revier (Nr.)	Revier (Name)	1 2019	13 2019

Holzbodenfläche haH	Jährliches Soll EFm o.R.	Ausgeglichenes Soll EFm o.R.	Einschlag EFm o.R.
177	1.800		2.900

BuA	Bezeichnung	Einnahmen / Erlöse		Ausgaben / Kosten		Überschuss / Zuschuss
		Kasse EUR	Verrechnung EUR	Kasse EUR	Verrechnung EUR	
A	Holzernte	89.428,45		759,87		88.668,58
B	Kulturen			2.206,90		-2.206,90
C	Waldschutz			5.355,00		-5.355,00
D	Bestandespflege			3.608,08		-3.608,08
E	Erschließung			5.694,69		-5.694,69
F	Verwaltungsjagd und Fischerei	2.207,67				2.207,67
L1	Betriebssteuern und Beiträge			1.218,16		-1.218,16
L99	sonst. Gemeinkosten des Forstbetriebs			12,95		-12,95
N	Verwaltungskosten Nichtstaatswald			15.619,16		-15.619,16
	außerordentliche Nutzungen					
	Nettoerlös außerordentliche Nutzungen					
	Personalkosten für Vermögenshaushalt					
	innere Verrechnung Gemeinkosten					
	Kassenwirksame Beträge	91.636,12		34.474,81		57.161,31
	Verrechnungen					
	Ergebnis	91.636,12		34.474,81		57.161,31

Alle Beträge ohne Umsatzsteuer

Aufgestellt:

Anerkannt:

Untere Forstbehörde

Gemeindewald Biberach

Ort, Datum Offenburg, den 22.02.2021	Ort, Datum
Unterschrift	Unterschrift



Beteiligungsbericht für das Jahr 2019

Nach § 105 (2) GemO hat jede Gemeinde zur Information des Gemeinderats und Ihrer Einwohner einen jährlichen Beteiligungsbericht über die Unternehmen in einer Rechtsform des privaten Rechts, an denen sie unmittelbar oder mit mehr als 50 vom Hundert unmittelbar beteiligt ist, zu erstellen.

In dem Beteiligungsbericht sind für jedes Unternehmen mindestens darzustellen:

- der Gegenstand des Unternehmens, die Beteiligungsverhältnisse, die Besetzung der Organe und die Beteiligungen des Unternehmens,
- den Stand der Erfüllung des öffentlichen Zwecks des Unternehmens,
- für das jeweilige letzte Geschäftsjahr die Grundzüge des Geschäftsverlaufs, die Lage des Unternehmens, die Kapitalzuführungen und –entnahmen durch die Gemeinde und im Vergleich mit den Werten des vorangegangenen Geschäftsjahres die durchschnittliche Zahl der beschäftigten Arbeitnehmer getrennt nach Gruppen, die wichtigsten Kennzahlen der Vermögens-, Finanz- und Ertragslage des Unternehmens sowie die gewährten Gesamtbezüge der Mitglieder der Geschäftsführung und des Aufsichtsrats oder der entsprechenden Organe des Unternehmens für jede Personengruppe (§ 286 Abs. 4 des Handelsgesetzbuchs gilt entsprechend).

Ist die Gemeinde unmittelbar mit weniger als 25 vom Hundert beteiligt, kann sich die Darstellung auf den Gegenstand des Unternehmens, die Beteiligungsverhältnisse und den Stand der Erfüllung des öffentlichen Zwecks des Unternehmens beschränken. Nach § 105 (3) GemO ist die Erstellung des Beteiligungsberichts ortsüblich bekannt zu geben.

1. Arbeitsfördergesellschaft Ortenau gemeinnützige GmbH

Aufgaben der Gesellschaft

Die Gründung der Gesellschaft erfolgte am 16.12.1996. Gegenstand der Gesellschaft ist die Qualifizierung, Bildung, Beratung und sozialpädagogische Betreuung von schwervermittelbaren Menschen ohne Arbeit. Das Ziel ist die dauerhafte Eingliederung arbeitsloser Menschen in Arbeit und Gesellschaft.

Rechtsform der Gesellschaft

Gemeinnützige Gesellschaft mit beschränkter Haftung mit Sitz in Offenburg.

Organe der Gesellschaft

Organe der Gesellschaft sind die Gesellschafterversammlung, der Aufsichtsrat und die Geschäftsführung.

Stammkapital der Gesellschaft

Im Jahr 2002 wurde eine Kapitalerhöhung durchgeführt. Seit dieser Kapitalerhöhung beträgt das Stammkapital der Gesellschaft 162.000,00 €.

Seit der Kapitalerhöhung ist die Gemeinde Biberach mit einer Stammeinlage in Höhe von **480,-- €** an der Gesellschaft beteiligt. Die Beteiligung an der Gesellschaft beträgt somit 0,30 %.

Beteiligungen der Gesellschaft

Die Gesellschaft ist seit 1990 mit 90 % an der zeus GmbH mit Sitz in Kehl beteiligt. Das Stammkapital der zeus GmbH beträgt 45.000 €. Gegenstand der Gesellschaft ist die Sammlung, Entsorgung, Reparatur, Handel und Verkauf von Elektrogeräten, die Inbetriebnahme von Elektrogeräten, die Ausführung von Elektroinstallationen, die Entsorgung technischer Anlagen sowie der Handel mit Wertstoffen und Abfällen.

2. Wirtschaftsregion Offenburg/Ortenau GmbH

Aufgaben der Gesellschaft

Am 01.01.1988 wurde die Arbeitsgemeinschaft Wirtschaftsregion Offenburg/Ortenau GdbR mbH gegründet. Mit Wirkung vom 01.07.2005 erfolgte eine Umwandlung der Gesellschaft in eine GmbH mit der Bezeichnung „Wirtschaftsregion Offenburg/Ortenau GmbH“. Gegenstand der Gesellschaft ist die Förderung des wirtschaftlichen Wachstums in der Ortenau. Um dieses Ziel zu erreichen, werden gezielt Maßnahmen zur Erhöhung des Bekanntheitsgrades der Region umgesetzt, ein intensives Standortmarketing betrieben sowie Arbeitskreise, Informationsveranstaltungen, Workshops und Veranstaltungen für Politik und Wirtschaft organisiert.

Rechtsform der Gesellschaft

Gesellschaft mit beschränkter Haftung mit Sitz in Offenburg.

Organe der Gesellschaft

Organe der Gesellschaft sind die Gesellschafterversammlung, der Aufsichtsrat und die Geschäftsführung.

Stammkapital der Gesellschaft

Das Stammkapital der Gesellschaft beträgt 25.000 €.

Die Gemeinde Biberach ist mit einer Stammeinlage von **100,-- €** an der Gesellschaft beteiligt. Die Beteiligung der Gemeinde Biberach beläuft sich somit auf 0,40 %.

Die Ausgaben der Gesellschaft werden durch Umlagen der Gesellschafter, die Städte und Gemeinden sind, durch Festbeiträge der Gesellschafter, welche nicht Gemeinden sind und durch Zuschüsse und Beiträge Dritter finanziert. Die Umlage betrug im Jahr 2019 1,10 €/Netto pro Einwohner.

3. Bürgerenergiegenossenschaft Biberach

Aufgaben der Gesellschaft

Gegenstand des Unternehmens ist die Initiierung von Projekten zur Erzeugung erneuerbarer Energien auf lokaler, regionaler und überregionaler Ebene, die Beteiligung an Projekten zur Erzeugung erneuerbarer Energien und die Initiierung von Maßnahmen zur Förderung erneuerbarer Energien und des Klimaschutzes vor Ort und in der Region.

Rechtsform der Gesellschaft

Eingetragene Genossenschaft mit Sitz in Biberach.

Organe der Gesellschaft

Organe der Genossenschaft sind der Vorstand, der Aufsichtsrat und die Generalversammlung.

Geschäftsanteile der Gesellschaft

Die Gemeinde Biberach hält 20 Geschäftsanteile à 500,-- €; somit insgesamt **10.000 €**.

4. SchwarzwaldWASSER GmbH

Aufgaben der Gesellschaft

Die ursprüngliche Kooperationsgemeinschaft SchwarzwaldWASSER GbR wurde zum 01.03.2008 aufgelöst. Es wurde darauf der Verein Kooperationsgemeinschaft SchwarzwaldWASSER e.V. gegründet. Die Vereinsmitglieder beschlossen die Gründung der Kooperationsgemeinschaft SchwarzwaldWASSER GmbH. Die notarielle Beurkundung der GmbH-Gründung erfolgte am 22.09.2008 in Bühl. Die Gesellschaft hat fast 60 Mitglieder, die sich gegenseitig beim Thema Trinkwasser beraten und unterstützen. Außerdem betreiben die Mitglieder ein Netzwerk zur Förderung der Kommunikation und Zusammenarbeit in der Trinkwasserversorgung.

Rechtsform der Gesellschaft

Gesellschaft mit beschränkter Haftung mit Sitz in Bühl.

Organe der Gesellschaft

Organe der Gesellschaft sind die Gesellschafterversammlung, der Aufsichtsrat und die Geschäftsführung.

Stammkapital der Gesellschaft

Das Stammkapital der Gesellschaft beträgt 25.000 €.

Die Gemeinde Biberach ist mit einer Stammeinlage von **500,-- €** an der Gesellschaft beteiligt. Die Beteiligung der Gemeinde Biberach beläuft sich somit auf 2,00 %.

5. Zweckverband Wasserversorgung Kleine Kinzig

Aufgaben des Verbandes

Aufgabe des Verbandes ist es, im Rahmen der Wasserversorgungsplanung des Landes, den Mitgliedern trinkbares Wasser zur Ergänzung eigener Wasserversorgungen zu liefern. Der Verband erstellt und betreibt die dazu erforderlichen Anlagen.

Rechtsform des Verbandes

Zweckverband nach GKZ mit Sitz in Alpirsbach-Reinerzau.

Organe des Verbandes

Organe des Verbandes sind die Verbandsversammlung, der Verwaltungsrat und der Verbandsvorsitzende.

Stammkapital des Verbandes

Das Stammkapital des Verbandes beträgt 15 Mio. €. Biberach ist seit 1977 Verbandsmitglied und hat ein Wasserbezugsrecht von 8 l/s. Das anteilige Stammkapital beträgt seit 01.01.2015 **200.000,-- €**.

6. Kindertagesstätte Fliegerkiste GmbH

Aufgaben der Gesellschaft

Die Kindertagesstätte Fliegerkiste ist ein Gemeinschaftsprojekt der Gemeinde Biberach und der Firmen HYDRO Systems KG sowie Karl Knauer KG aus Biberach. Die drei Partner haben es sich zur Aufgabe gemacht, die jungen Familien der Region zu unterstützen und die Vereinbarkeit von Familie und Beruf nachhaltig zu verbessern. Nach einer 10-monatigen Bauzeit öffnete die Kita Fliegerkiste am 14. März 2011 für die ersten Kleinkinder ihre Türen. Die Einweihung dieses großartigen Projektes erfolgte am 16. April 2011. Der Jahresabschluss der GmbH wird jährlich dem Gemeinderat in öffentlicher Sitzung im Detail zur Beschlussfassung vorgelegt.

Rechtsform der Gesellschaft

Gesellschaft mit beschränkter Haftung mit Sitz in Biberach.

Organe der Gesellschaft

Organe der Gesellschaft sind die Gesellschafterversammlung, der Aufsichtsrat und der/die Geschäftsführer.

Stammkapital der Gesellschaft

Das Stammkapital der Gesellschaft beträgt 30.000 €. Die Gemeinde Biberach ist mit einer Stammeinlage von **10.000 €** an der Gesellschaft beteiligt. Die Beteiligung der Gemeinde Biberach beläuft sich somit auf 33,33 %.

7. Breitband Ortenau GmbH & Co. KG

Aufgaben der Gesellschaft

Öffentlicher Zweck der Gesellschaft ist es, in Wahrnehmung kommunaler Infrastrukturverantwortung flächendeckend die effektive und technologie neutrale Errichtung sowie den dauerhaften Betrieb nachhaltig zukunfts- und hochleistungsfähiger Breitbandnetze (NGA-Netze) in unterversorgten Gebieten des Ortenaukreises, in denen ein privatwirtschaftlicher Ausbau unwirtschaftlich ist, zu gewährleisten. Die Gesellschaft wird diese Netze nicht selbst betreiben. Der Gemeinderat hat in seiner öffentlichen Sitzung vom 13.03.2017 beschlossen der Breitband Ortenau GmbH & Co. KG beizutreten.

Rechtsform der Gesellschaft

Kommanditgesellschaft mit Sitz in Offenburg.

Organe der Gesellschaft

Organe der Gesellschaft sind die Geschäftsführung, die Gesellschafterversammlung und der Aufsichtsrat.

Stammkapital der Gesellschaft

Das Stammkapital der Gesellschaft beträgt 696.952,00 €. Die Gemeinde Biberach ist mit einer Festkapitaleinlage von **3.601,-- €** an der Gesellschaft beteiligt. Die Beteiligung der Gemeinde Biberach beläuft sich somit auf 0,5149 %.

8. Waldservice Ortenau eG

Aufgaben der Gesellschaft

Die ursprüngliche „Waldservice Vorderes Kinzigtal GmbH“ wurde 1999 in Folge des Sturmes Lothar und der sich daraus ergebenden Vermarktung von Sturmholz gegründet. 2007 erfolgte die Umfirmierung in „Waldservice Ortenau eG“. Die Waldservice Ortenau eG ist ein von kommunalen und privaten Waldbesitzern gegründetes Dienstleistungsunternehmen, das die beteiligten Waldbesitzer bei der Überwindung von Strukturproblemen im Bereich der Forst- u. Holzwirtschaft unterstützen soll. Wesentliche Ziele sind die Schaffung von Marktzugängen, die Erschließung neuer Märkte und die Ermöglichung der Entwicklung neuer Strukturen.

Rechtsform der Genossenschaft

Eingetragene Genossenschaft mit Sitz in Ohlsbach.

Organe der Genossenschaft

Organe der Gesellschaft sind der Vorstand, der Bevollmächtigte, die Generalversammlung und der Beirat.

Geschäftsanteile an der Genossenschaft

Die Gemeinde Biberach ist aufgrund Gemeinderatsbeschlusses vom 23. April 2018 mit einem Geschäftsanteil in Höhe von 2.500 € an der Waldservice Ortenau eG beteiligt.

Beteiligungen der Genossenschaft

Die Genossenschaft ist an der B.E.N. BiomasseEnergieNetzwerk eG mit Sitz in Ulm beteiligt. Die Genossenschaft bietet im Bereich Energiegewinnung aus der Biomasse Holz ganzheitliche Lösungen für Industrie- und Gewerbebetriebe, für öffentliche Bauten wie Schulen, Krankenhäuser und Altenheime sowie für größere Büro- und Wohngebäude. Von der Beschaffung des nachwachsenden Rohstoffes Holz über die Planung, den Bau, den Betrieb und die Wartung von Biomasse-Kraftwerken bis hin zur Finanzierung.

9. Windpark Kambacher Eck GmbH & Co. KG

Aufgaben der Gesellschaft

Der Windpark wurde im Oktober 2016 in Betrieb genommen. Der gesellschaftliche Zweck liegt in der Entwicklung, der Planung, der Errichtung, der Montage und dem operativen Betrieb eines Windparks auf dem Kambacher Eck, welcher sich im Ortenaukreis über die Gemarkungen der Gemeinden Schuttertal, Steinach und Biberach erstreckt, sowie die Veräußerung der erzeugten Energie.

Rechtsform der Gesellschaft

Kommanditgesellschaft mit Sitz in Freiburg.

Organe der Gesellschaft

Organe der Gesellschaft sind die Geschäftsführung, die Gesellschafterversammlung und der Beirat.

Geschäftsanteile an der Gesellschaft

Die Gemeinde Biberach ist aufgrund Gemeinderatsbeschlusses vom 22. Oktober 2018 mit einem Betrag in Höhe von 50.000 € an der Windpark Kambacher Eck GmbH & Co. KG beteiligt.

10. Weitere Beteiligungen

Volksbank Lahr eG

Die Gemeinde Biberach ist mit 5 Geschäftsanteilen im Wert von insgesamt **250,-- €** an der Volksbank Lahr eG mit Sitz in Lahr beteiligt.

Badischer Gemeinde Versicherungsverband (BGV)

Die Gemeinde Biberach ist zum 31.12.2019 mit einem Stammkapital in Höhe von **550,-- €** am Badischen Gemeinde Versicherungsverband mit Sitz in Karlsruhe beteiligt. Die Berechnung des Stammkapitals richtet sich nach der Höhe der Jahresprämie (1 Stammkapitalanteil = 50,-- € je angefangene 5.000,-- € Jahresprämie). Die letzte Stammkapitalerhöhung erfolgte zum 01.01.2018.

Elektrizitätswerk Mittelbaden AG & Co. KG

Die Gemeinde Biberach ist mit 256 Stückaktien (Nennbetrag jeweils 51,13 €) an der Elektrizitätswerk Mittelbaden AG mit Sitz in Lahr beteiligt. Der finanzielle Aufwand für die Stückaktien betrug insgesamt **13.089,28 €**. Insgesamt wurden 491.099 Stückaktien ausgegeben. Die Beteiligung der Gemeinde Biberach beträgt 0,0465231 %. Das Grundkapital der Gesellschaft beträgt 28.134.988,22 €.

Elektrizitätswerk Mittelbaden Verwaltungsaktiengesellschaft

Die Elektrizitätswerk Mittelbaden AG wurde durch Vereinbarung vom 16.06.2004 in eine Kommanditgesellschaft umgewandelt. Hinsichtlich der Umwandlung wurde von den Hauptaktionären der Elektrizitätswerk Mittelbaden AG die Elektrizitätswerk Mittelbaden Verwaltungsaktiengesellschaft gegründet. Das Grundkapital dieser Gesellschaft beträgt 112.047 € (= 112.047 Stückaktien). Die Gemeinde Biberach hat von diesem Grundkapital 52 Aktien zum Nennbetrag von 1,-- € erworben. Die Beteiligung der Gemeinde Biberach an der Elektrizitätswerk Mittelbaden Verwaltungsaktiengesellschaft beträgt somit **52,00 €**. Nach dem vollzogenen Formwechsel lautet die genaue Bezeichnung der Firma Elektrizitätswerk

Mittelbaden AG & Co. KG. Komplementärin ist die Elektrizitätswerk Mittelbaden Verwaltungsaktiengesellschaft.

Zweckverband Kommunale Informationsverarbeitung Baden-Franken

Die Gemeinde Biberach wurde mit Wirkung vom 01.01.2013 Mitglied des Zweckverbandes KIVBF. Der Anteil der Gemeinde Biberach am Eigenkapital des Zweckverbandes beträgt **2.642,88 €** (Stand Dezember 2017). Das gesamte Eigenkapital des Zweckverbandes betrug zum 31.12.2017 6.758.909,05 €.

J A H R E S A B S C H L U S S

2 0 1 9

Eigenbetrieb

Wasserversorgung



1. Feststellung Jahresabschluss 2019

	2019	2018
1.1 Bilanzsumme	1.902.838,26 €	1.993.236,84 €
1.1.1 davon entfallen auf der Aktivseite auf		
- das Anlagevermögen	1.256.818,89 €	1.263.233,53 €
- das Umlaufvermögen	646.019,37 €	730.003,31 €
1.1.2 davon entfallen auf der Passivseite auf		
- das Eigenkapital	863.306,59 €	855.348,90 €
- empfangene Ertragszuschüsse	472.669,33 €	487.746,98 €
- die Rückstellungen	5.900,00 €	6.500,00 €
- die Verbindlichkeiten	560.962,34 €	643.640,96 €
1.2 Jahresverlust		
Jahresgewinn	7.957,69 €	11.556,09 €
1.2.1 Summe der Erträge	405.570,82 €	419.664,32 €
1.2.2 Summe der Aufwendungen	397.613,13 €	408.108,23 €

2. Verwendung des Jahresgewinns / Behandlung des Jahresverlusts

2.1 bei einem Jahresgewinn	
a) zur Tilgung des Verlustvortrags	
b) zur Einstellung in die Rücklagen	
c) zur Abführung an den Haushalt der Gemeinde	
d) auf neue Rechnung vorzutragen	7.957,69 €
2.2 bei einem Jahresverlust	
a) zu tilgen aus dem Gewinnvortrag	
b) aus dem Haushalt der Gemeinde auszugleichen	
c) auf neue Rechnung vorzutragen	

Biberach, den 07.12.2020

D. Paletta

Daniela Paletta
Bürgermeisterin



Beschluss:

Gemäß § 16 Abs. 3 des Eigenbetriebsgesetzes in Verbindung mit § 95 der Gemeindeordnung für Baden-Württemberg hat der Gemeinderat der Gemeinde Biberach in seiner öffentlichen Sitzung am 07. Dezember 2020 den Jahresabschluss 2019 des Eigenbetriebes Wasserversorgung mit nachstehendem Ergebnis festgestellt:

- | | |
|--|----------------|
| 1. Die Bilanz auf der Aktiv- u. Passivseite mit | 1.902.838,26 € |
| 2. Die Gewinn- und Verlustrechnung im Ertrag und Aufwand mit | 405.570,82 € |
| 3. Der Jahresgewinn 2019 mit | 7.957,69 € |

Der Jahresgewinn ist wie folgt zu verwenden:

Der Jahresgewinn in Höhe von 7.957,69 € wird auf die neue Rechnung vorgetragen.

4. Mehraufwendungen im Wirtschaftsjahr 2019 werden genehmigt.
5. Der Jahresbericht 2019 wird zur Kenntnis genommen.
6. Der Jahresabschluss ist öffentlich bekanntzumachen.

Biberach, den 07.12.2020



Daniela Paletta
Bürgermeisterin



Anhang

I. Grundsätzliche Angaben

Die Wasserversorgung wird aufgrund des Gemeinderatsbeschlusses vom 25.11.2013 seit dem 01.01.2014 als Eigenbetrieb im Sinne des § 1 des Eigenbetriebsgesetzes geführt. Die Wasserversorgung stellt somit einen kommunalen Eigenbetrieb entsprechend der eigenbetrieblichen Vorschriften (Eigenbetriebsverordnung – EigBVO - und Eigenbetriebsgesetz – EigBG -) dar. Die Gemeindekasse erledigt die Kassengeschäfte als Einheitskasse.

II. Angaben zu Form und Darstellung von Bilanz und Gewinn- u. Verlustrechnung

Für die Form und Darstellung des Jahresabschlusses gelten die Vorschriften des Eigenbetriebsgesetzes (EigBG) und der Eigenbetriebsverordnung (EigBVO). Für die Gliederung der Bilanz und der Gewinn- u. Verlustrechnung werden grundsätzlich Formblatt 1 (Bilanz) und Formblatt 4 (Gewinn- u. Verlustrechnung) der EigBVO BW zugrunde gelegt. Für die Darstellung des Anlagespiegels wurden die Formblätter 2 und 3 der EigBVO BW angewendet.

Soweit Davon-Vermerke wahlweise in Bilanz, Gewinn- u. Verlustrechnung oder im Anhang gemacht werden können, sind diese insgesamt im Anhang aufgeführt. Positionen die weder im laufenden Jahr noch im Vorjahr einen Betrag aufweisen (sog. Leerposten), werden nicht aufgeführt (§ 265 Abs. 8 HGB).

III. Angaben zur Bilanzierung und Bewertung einschließlich steuerlicher Maßnahmen

1. Bilanzierungs- u. Bewertungsmethoden

Erworbene immaterielle Anlagewerte wurden zu Anschaffungskosten angesetzt und sofern sie der Abnutzung unterlagen, um planmäßige Abschreibungen vermindert.

Das Sachanlagevermögen wurde zu Anschaffungs- u. Herstellungskosten angesetzt und soweit abnutzbar, um planmäßige Abschreibungen vermindert. In die Herstellungskosten wurden neben den unmittelbar zurechenbaren Kosten auch notwendige Gemeinkosten einbezogen.

Die planmäßigen Abschreibungen wurden nach der voraussichtlichen Nutzungsdauer der Vermögensgegenstände linear vorgenommen. Alle geringwertigen Wirtschaftsgüter, deren Anschaffungskosten € 800,00 nicht übersteigt, werden im Jahr des Zugangs gemäß § 6 Abs. 2 S. 1 EStG in voller Höhe abgeschrieben.

Die erhobenen Baukostenzuschüsse und Hausanschlusskosten werden weiterhin als empfangene Ertragszuschüsse passiviert und jährlich zugunsten der Umsatzerlöse aufgelöst.

Die Finanzanlagen wurden zu Anschaffungskosten angesetzt und bewertet. Soweit erforderlich, wurde der am Bilanzstichtag vorliegende niedrigere Wert angesetzt.

Forderungen und sonstige Vermögensgegenstände wurden unter Berücksichtigung aller erkennbaren Risiken bewertet.

Die Steuerrückstellungen beinhalten die das Geschäftsjahr betreffenden, noch nicht veranlagten Steuern.

Die sonstigen Rückstellungen wurden für alle weiteren ungewissen Verbindlichkeiten gebildet. Sie sind nach § 253 HGB mit dem Erfüllungsbetrag bewertet, der nach vernünftiger kaufmännischer Beurteilung notwendig ist. Sie berücksichtigen künftige Preis- u. Kostensteigerungen. Dabei wurden alle erkennbaren Risiken berücksichtigt. Verbindlichkeiten wurden zum Erfüllungsbetrag angesetzt. Sofern die Tageswerte über den Rückzahlungsbeträgen lagen, wurden die Verbindlichkeiten zum höheren Tageswert angesetzt.

2. Gegenüber dem Vorjahr abweichende Bilanzierungs- u. Bewertungsmethoden

Beim Jahresabschluss konnten die bisher angewandten Bilanzierungs- u. Bewertungsmethoden im Wesentlichen übernommen werden. Ein grundlegender Wechsel von Bilanzierungs- u. Bewertungsmethoden gegenüber dem Vorjahr fand nicht statt.

IV. Angaben und Erläuterungen zu einzelnen Positionen der Bilanz und der Gewinn- u. Verlustrechnung

1. Anlagevermögen

Brutto-Anlagespiegel

Die Entwicklung der einzelnen Posten des Anlagevermögens und der darauf entfallenden Abschreibungen des Wirtschaftsjahres sind in der Anlage zum Anhang dargestellt.

Wirtschaftsjahresabschreibung

Die Jahresabschreibung je Posten der Bilanz ist aus dem Anlagenachweis zu entnehmen.

2. Umlaufvermögen

Angaben zu Forderungen

In den Forderungen aus Lieferungen und Leistungen ist der abgegrenzte Verbrauch zwischen Ablese- u. Bilanzstichtag enthalten. Forderungen an die Gemeinde, die Umsatzerlöse betreffen, werden entsprechend den Regelungen der Eigenbetriebsverordnung unter den Forderungen aus Lieferungen und Leistungen ausgewiesen. In den Forderungen sind keine Beträge mit einer Restlaufzeit von mehr als einem Jahr enthalten.

3. Eigenkapital

Stammkapital

Das Stammkapital ist gemäß § 3 der Betriebssatzung auf 100.000 € festgesetzt und voll eingezahlt.

Eigenkapitalquote

Die **Eigenkapitalquote** beträgt **60,36 %**. Der Eigenbetrieb Wasserversorgung ist somit nach den Vorgaben der Körperschaftssteuerliche (R 8.2 Abs. 2) mit einem angemessenen Eigenkapital ausgestattet. Von einem angemessenen Eigenkapital wird ausgegangen, wenn dieses mindestens 30% des Aktivvermögens (abzüglich Ertragszuschüsse) beträgt.

4. Empfangene Ertragszuschüsse

Ertragszuschüsse bis 2002 werden nach der Wasserversorgungssatzung erhoben und mit jährlich 5% der Ursprungsbeträge erfolgswirksam aufgelöst (§ 8 EigBVO).

5. Rückstellungen

Steuerrückstellungen

Im Wirtschaftsjahr 2019 mussten keine Steuerrückstellungen gebildet werden.

Sonstige Rückstellungen

Die sonstigen Rückstellungen setzen sich wie folgt zusammen:

	01.01.2019 €	Zuführung	Auflösung	Verbrauch	31.12.2019 €
Externe JA-Kosten	5.000,00		600,00		4.400,00
Archivierung	1.500,00				1.500,00
Summe	6.500,00		600,00		5.900,00

Die übrigen Rückstellungen berücksichtigen alle erkennbaren Risiken und ungewissen Verbindlichkeiten und sind nach vernünftiger kaufmännischer Beurteilung gebildet.

6. Verbindlichkeiten

Alle Verbindlichkeiten sind mit ihrem Rückzahlungsbetrag angesetzt. Dingliche Sicherheiten sind nicht vereinbart. Es bestehen folgende Restlaufzeiten:

Art der Verbindlichkeiten	Gesamtbetrag €	Restlaufzeit bis 1 Jahr €	Restlaufzeit 1 bis 5 Jahre €	Restlaufzeit über 5 Jahre €
1. gegenüber Kreditinstituten	74.557,63	5.151,60	20.970,51	48.435,52
2. aus Lieferungen u. Leistungen	149.031,99	149.031,99	0,00	0,00
3. Darlehen gegenüber Gemeinde	322.959,88	0,00	0,00	322.959,88
4. Sonstige Verbindlichkeiten	14.412,84	14.412,84	0,00	0,00
Summe	560.962,34	168.596,43	20.970,51	371.395,40

In den sonstigen Verbindlichkeiten sind weder Schulden aus Steuern noch im Rahmen der sozialen Sicherheit enthalten.

7. Gewinn- u. Verlustrechnung

Umsatzerlöse

	31.12.2019 €	31.12.2018 €
a) Erlöse aus Wasserabgabe	376.390,40	383.249,50
b) Auflösung empfangener Ertragszuschüsse	18.315,96	20.421,86
c) sonstige Umsatzerlöse	10.864,46	6.514,63
Summe	405.570,82	410.185,99

Materialaufwand

Im Materialaufwand sind u.a. folgende Posten enthalten:

	31.12.2019 €	31.12.2018 €
Zweckverband Kleine Kinzig	43.267,20	43.941,64
Aufwendungen		
Konzessionsabgabe	13.380,09	20.427,59
Aufwendungen bezogene Leistungen		

Sonstige betriebliche Aufwendungen

In den sonstigen betrieblichen Aufwendungen sind der Verwaltungskostenbeitrag für die Inanspruchnahme von Stellen und Ämtern sowie Aufwendungen für EDV, Rechts- u. Beratungskosten, Versicherungen u. sonstige Geschäftskosten enthalten.

Steueraufwand

Die Steuern vom Einkommen und Ertrag beinhalten die Körperschaftsteuer und den Solidaritätszuschlag mit 649,55 € sowie die Gewerbesteuer mit 501,00 €.

Gewinn- u. Verlustrechnung 01.01.-31.12.2019**Eigenbetrieb Wasserversorgung**

	2019			2018
	€	€	€	Vorjahr
1. Umsatzerlöse		376.390,40 €		383.249,50 €
2. Sonstige betriebliche Erträge		22.735,82 €		30.436,49 €
			399.126,22 €	383.637,71 €
3. Materialaufwand				
a) Aufwendungen für Roh-, Hilfs- u. Betriebsstoffe	69.939,58 €			62.221,95 €
b) Aufwendungen für bezogene Leistungen	135.235,13 €			142.409,37 €
		205.174,71 €		204.631,32 €
4. Abschreibungen auf Sachanlagen		84.837,25 €		82.259,94 €
5. Sonstige betriebliche Aufwendungen		103.639,98 €		115.818,86 €
			393.651,94 €	402.710,12 €
Zwischensumme			5.474,28 €	10.975,87 €
6. Zinsen und ähnliche Erträge		6.444,60 €		5.978,33
7. Zinsen und ähnliche Aufwendungen		2.604,82 €		2.638,19
8. Ergebnis der gewöhnlichen Geschäftstätigkeit			9.314,06 €	14.316,01 €
9. Steuern vom Einkommen und Ertrag		1.150,55 €		2.554,10 €
10. Ergebnis nach Steuern			8.163,51 €	11.761,91 €
11. Sonstige Steuern		205,82 €		205,82 €
12. Jahresgewinn / Jahresverlust (-)			7.957,69 €	11.556,09 €

Nachrichtlich:**Verwendung des Jahresgewinns**

a) zur Tilgung des Verlustvortrags	0,00 €
b) zur Einstellung in Rücklagen	0,00 €
c) zur Abführung an den Haushalt der Gemeinde	0,00 €
d) auf neue Rechnung vorzutragen	7.957,69 €

Lagebericht

zum Jahresabschluss 2019 des Eigenbetriebes Wasserversorgung der Gemeinde Biberach

Aufgrund der Betriebssatzung für den Eigenbetrieb Wasserversorgung Biberach wird die Verwaltung des Eigenbetriebes im Rahmen der Zuständigkeit durch den Gemeinderat, Bürgermeister und die Bediensteten der Gemeindeverwaltung wahrgenommen.

Wasserbezug

Der Eigenbetrieb deckt seinen Wasserbedarf aus fremden und eigenen Vorkommen. Das Wasser wird aus dem eigenen Tiefbrunnen und vom Zweckverband Wasserversorgung „Kleine Kinzig“ bezogen.

	2019
Tiefbrunnen Biberach	126.394 m ³
Zweckverband Kleine Kinzig	48.168 m ³
Bezogene Wassermenge in m ³	174.562 m ³
Wasserverkauf lt. Statistik	158.899 m ³
Wasserverlust in m ³	15.663 m ³
Wasserverlust in %	8,97 %
Einwohner (lt. StaLa BW)	3.697
Verbrauch pro Einwohner in m ³	42,98 m ³

Der Wirtschaftsplan wurde vom Gemeinderat in seiner öffentlichen Sitzung vom 10.12.2018 beschlossen. Bei der Planung wurde von einem Verlust in Höhe von 10.920 € ausgegangen. Im Bereich der Erträge stellten die Erlöse aus Wasserverkauf mit 355.000 € die größte Position im Erfolgsplan dar. Laut Statistik wurden insgesamt 158.899 m³ Wasser verkauft, womit letztendlich deutlich mehr Umsatzerlöse generiert werden konnten (+21.390 €). Insgesamt konnten im **Wirtschaftsjahr 2019 405.571 € Erträge** erzielt werden.

Im Bereich der Aufwendungen stellen der Aufwand für bezogene Leistungen (u.a. Kosten der erbrachten Bauhofstunden) sowie die sonstigen Betriebsaufwendungen (u.a. Konzessionsabgabe an die Gemeinde) und die Abschreibungen die größten Posten dar. Der Aufwand für bezogene Leistungen lag dabei im Wirtschaftsjahr 2019 (-16.255 €) unter dem Planansatz. Größere Unterhaltungsmaßnahmen oder außerordentliche Vorkommnisse (z.B.

Wasserrohrbrüche, sonstige Leitungsschäden) waren keine zu verzeichnen. Nachfolgend werden die relevanten Aufwendungen näher erläutert.

Kosten für die Inanspruchnahme der Mitarbeiter der Technischen Betriebe:

Der Eigenbetrieb Wasserversorgung hat kein eigenes Personal. Die anfallenden Tätigkeiten werden daher überwiegend von den Beschäftigten der Technischen Betriebe Biberach wahrgenommen. Zur Berechnung der hierfür anfallenden Kosten werden die Stundenaufschriebe der Mitarbeiter herangezogen und mit einem einheitlichen Stundensatz multipliziert. Der **Stundensatz 2019** beträgt **47,40 €/Std.** Insgesamt wurden von den Beschäftigten der Technischen Betriebe für den Eigenbetrieb 1.147,5 Stunden erbracht. Hierfür entstand ein **Aufwand** in Höhe von **54.391,50 €**.

Verwaltungskosten (Personal- u. Sachkosten)

Für die Inanspruchnahme der Verwaltung (Bürgermeisterin, Verwaltungsmitarbeiter) werden dem Eigenbetrieb die entstandenen Aufwendungen in Rechnung gestellt. Zur Ermittlung der Kosten werden die Personalkosten der entsprechenden Mitarbeiter zuzüglich eines 50%-igen Sachkostenzuschlags herangezogen. Die so ermittelten Kosten werden mit einem geschätzten Zeitanteil der Mitarbeiter multipliziert. Für die **Inanspruchnahme der Verwaltung** fielen **2019** insgesamt **56.383,59 €** an Kosten an.

Konzessionsabgabe

Bei der Gründung des Eigenbetriebes hat der Gemeinderat festgelegt, dass an den Kernhaushalt jährlich 7% der Umsatzerlöse als Konzessionsabgabe abzuführen sind. Der Eigenbetrieb hat im Wirtschaftsjahr 2019 insgesamt 376.390,40 € Erlöse aus Wasserverkauf erzielt. Da der Mindesthandelsbilanzgewinn nicht erwirtschaftet wurde, kann auch nicht die volle Konzessionsabgabe abgeführt werden. Die geminderte **Konzessionsabgabe 2019** beträgt **13.380,09 €**.

Umlagen Zweckverband Kleine Kinzig

Der Eigenbetrieb bezieht einen Teil seines Wasserbedarfs vom Zweckverband Kleine Kinzig. Hierfür werden vom Zweckverband eine Betriebskosten- und eine Festkostenumlage erhoben. Die **Festkostenumlage** betrug **2019 24.000,00 €**. Als **Betriebskostenumlage** wurden insgesamt **19.267,20 €** angefordert.

Übersicht der Vorgänge in der Erfolgsrechnung im Wirtschaftsjahr 2019

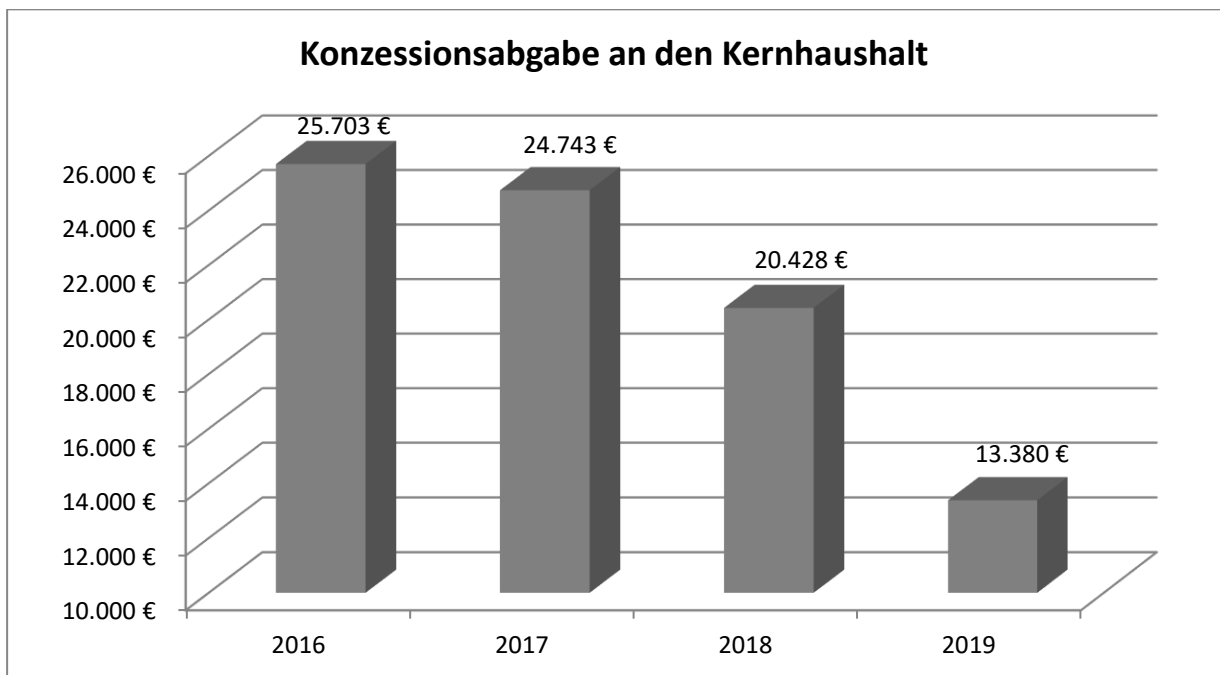
Im Wirtschaftsjahr 2019 kam es in der Erfolgsrechnung zu den nachfolgend aufgeführten Erträgen bzw. Aufwendungen.

Erträge		
Sachkonto	Bezeichnung	Gesamt
30110000	Erlöse aus Wasserverkauf	376.390,40 €
31600000	Auflösung von Sonderposten (Beiträge etc.)	18.315,96 €
32000000	Sonstige Erträge	4.419,86 €
36100000	Zinserträge von Gemeinden	6.444,60 €
	Summe Erträge	405.570,82 €

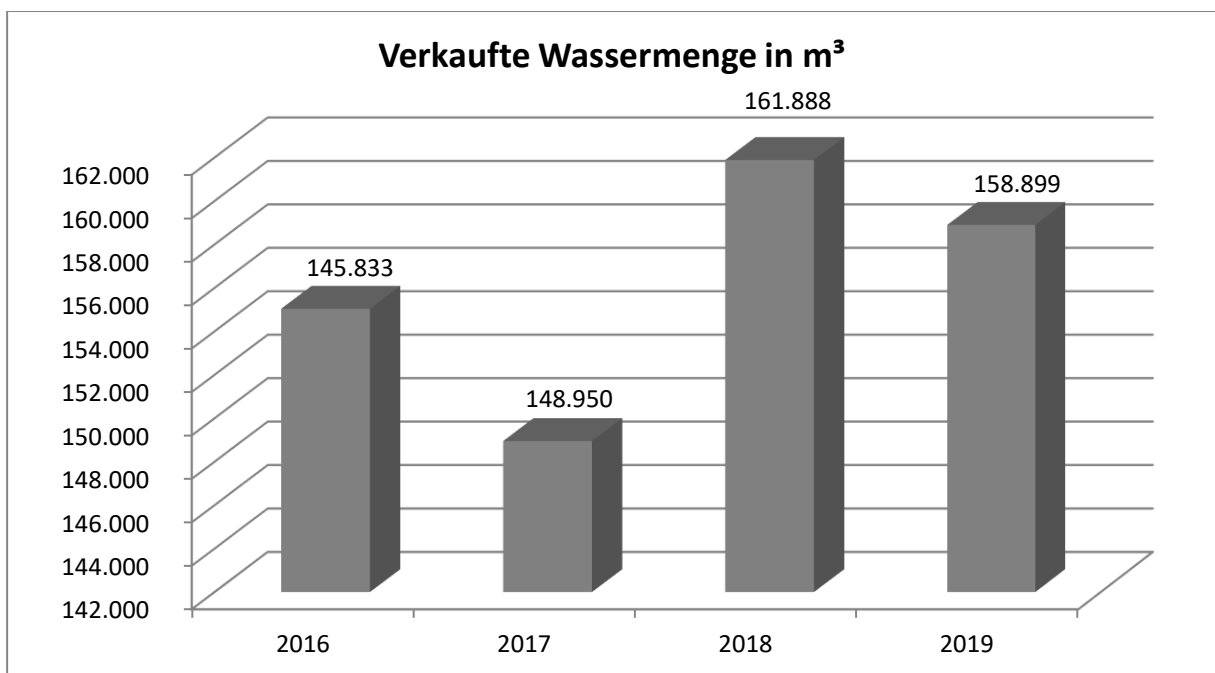
Aufwendungen		
Sachkonto	Bezeichnung	Gesamt
42000000	Aufwendungen für Roh-, Hilfs-, Betriebsstoffe	69.939,58 €
42610000	Dienst- und Schutzkleidung	586,00 €
42620000	Ausbildung, Fortbildung, Umschulung	4.467,10 €
43000000	Aufwand für bezogene Leistungen	135.235,13 €
44000000	Sonstige Betriebsaufwendungen	96.867,92 €
44950000	Aufwand aus der Veräußerung von Sachanlagen	1.718,96 €
45100000	Zinsaufwendungen an Gemeinde	2.099,24 €
45300000	Zinsaufwendungen an Dritte	505,58 €
46001000	Gewerbsteuer	501,00 €
46002000	Körperschaftssteuer u. Solidaritätszuschlag	649,55 €
46501000	Grundsteuer	33,82 €
46502000	KFZ-Steuer	172,00 €
47000000	Abschreibungen	84.837,25 €
	Summe Aufwendungen	397.613,13 €

Der **Eigenbetrieb Wasserversorgung** schließt das **Wirtschaftsjahr 2019** mit einem **Gewinn** in Höhe von **7.957,69 €** ab. Insbesondere die höheren Umsatzerlöse (+ 21.390 €) haben hierzu beigetragen. Bei den anderen Ergebnissen gab es sonst keine relevanten Abweichungen im Vergleich zu den Planansätzen.

Statistische Zahlen des Eigenbetriebs Wasserversorgung



Die vom Gemeinderat festgelegte Konzessionsabgabe des Eigenbetriebes an den Kernhaushalt beträgt 7% der erzielten Umsatzerlöse. Im Wirtschaftsjahr 2019 wurde der Mindesthandelsbilanzgewinn nicht erreicht. Die Konzessionsabgabe musste somit gemindert werden. Bei entsprechendem Gewinn kann die restliche Konzessionsabgabe 2020 nachgeholt werden.



Übersicht der im Vermögensplan eingegangenen Einnahmen sowie der getätigten Ausgaben:

Finanzierungsmittel - Einnahmen	
Bezeichnung	Gesamt
Wasserversorgungsbeiträge	4.771,48 €
Kostenersatz Neue Hausanschlüsse	2.534,17 €
Veräußerung von beweglichem Anlagevermögen	2.200,00 €
Abschreibungen	84.837,25 €
Jahresgewinn	7.957,69 €
SUMME Einnahmen	102.072,31 €

Finanzierungsmittelbedarf - Ausgaben	
Bezeichnung	Gesamt
Kredittilgung	5.154,42 €
Baumaßnahmen Leitungsnetz	24.760,48 €
Baumaßnahmen Tiefbrunnen Faulmatten	13.297,27 €
Baumaßnahmen Pumpwerk Prinzbach	4.764,50 €
Neue Hausanschlüsse	960,77 €
Betriebs- u. Geschäftsausstattung (EDV-Ausstattung etc.)	1.500,00 €
Erwerb von Maschinen u. Technik (Werkzeuge u.a.)	21.287,73 €
Auflösung von Sonderposten	18.315,96 €
SUMME Ausgaben	90.041,13 €

Die Vermögensplanabrechnung 2019 ergibt einen Überschuss in Höhe von 12.031,18 €.

Biberach, den 07.12.2020



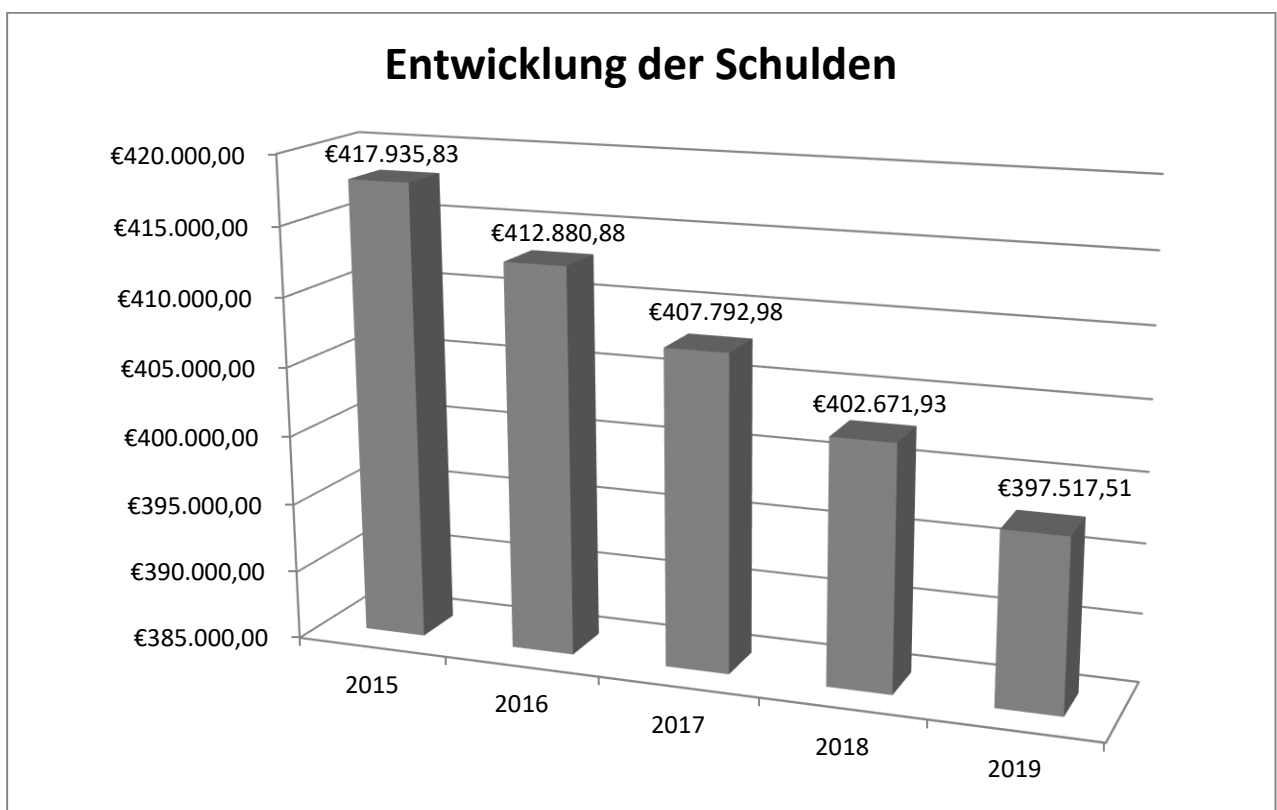
Daniela Paletta
Bürgermeisterin



Nicolas Isenmann
Leiter Fachbereich Finanzen

Darlehensübersicht des Eigenbetriebs Wasserversorgung

Kreditgeber	Aufnahme	Zins %	Zins- bindung bis	Kreditbetrag	Stand am 01.01.2019	Tilgung	Stand am 31.12.2019
Sparkasse Haslach-Zell	Dez. 14	0,70	30.11.2029	100.000,00 €	79.712,05 €	5.154,42 €	74.557,63 €
Trägerdarlehen Gemeinde	Jan. 14	0,65	31.12.2019	481.868,31 €	322.959,88 €	- €	322.959,88 €
Summen				581.868,31 €	402.671,93 €	5.154,42 €	397.517,51 €



Die Pro-Kopf-Verschuldung im Eigenbetrieb liegt zum 31.12.2019 bei 108 € / Einwohner (3.683 Einwohner – Stand 30.06.2019 lt. StaLa BW). Im Wirtschaftsjahr 2019 wurde kein neuer Kredit aufgenommen (eine Kreditaufnahme war im Wirtschaftsplan 2019 auch nicht vorgesehen).

Der **Kassenbestand des Eigenbetriebes Wasserversorgung zum 31.12.2019** beläuft sich auf **483.668,21 €**.

Nr.	Erfolgsrechnung Ertrags- und Aufwandsarten	Rechnungsergebnis 2019	Ansatz 2019	Rechnungsergebnis 2018
		EUR	EUR	EUR
		1	2	3
1. Umsatzerlöse				
30110000 Erlöse aus Wasserverkauf		376.390,40	355.000	383.249,50
31600000 Planung bilanzielle Auflösung		0,00	27.530	0,00
31610000 Aufl. SoPo aus Zuweisungen		3.392,91	0	5.517,19
31620000 Aufl. SoPo aus Beiträgen		14.257,44	0	14.343,44
31630000 Aufl. SoPo von sonstigen Sonderposten		665,61	0	561,23
Summe Umsatzerlöse		394.706,36	382.530	403.671,36
2. Bestandsveränderungen				
Summe Bestandsveränderungen		0,00	0	0,00
3. Aktivierte Eigenleistungen				
Summe aktivierte Eigenleistungen		0,00	0	0,00
4. Sonstige betriebliche Erträge				
32000000 Sonst. Betriebl. Erträge		4.419,86	3.200	6.514,63
32000010 Auflösung von Rückstellungen		0,00	0	3.500,00
Summe sonstige betriebliche Erträge		4.419,86	3.200	10.014,63
Summe betriebliche Erträge		399.126,22	385.730	413.685,99
5. Materialaufwand				
a) Aufwendungen für Roh-, Hilfs- und Betriebsstoffe und für bezogene Waren				
42000000 Aufwand f. Roh-,Hilfs-,Betr.St. u. Waren		69.939,58-	60.500-	62.221,95-
b) Aufwendungen für bezogene Leistungen				
43000000 Aufwand für bezogene Leistungen		135.235,13-	151.490-	142.409,37-
Summe Materialaufwand		205.174,71-	211.990-	204.631,32-
6. Personalaufwand				
a) Löhne und Gehälter				
b) Soziale Abgaben / Altersversorgung				
Summe Personalaufwand		0,00	0	0,00
7. Abschreibungen				
a) Abschreibungen auf immaterielle Vermögensgegenstände des Anlagevermögens				
47000000 Planung bilanzielle Abschreibung		0,00	85.310-	0,00
47110000 Abschreibung auf immaterielle VermG		2.585,32-	0	2.403,02-
47120000 AfA Sachanlagen		82.251,93-	0	79.856,92-
b) Abschreibungen auf Vermögensgegenstände des Umlaufvermögens				
Summe Abschreibungen		84.837,25-	85.310-	82.259,94-
8. Sonstige betriebliche Aufwändungen				
42610000 Dienst- und Schutzkleidung		586,00-	1.000-	130,00-
42620000 Aus- u. Fortbildung, umschulung		4.467,10-	5.000-	3.371,00-
44000000 Sonstige betriebliche Aufwendungen		96.867,92-	71.060-	77.881,92-
44317000 Dienstreisen, Reisekosten		0,00	500-	0,00
44950000 Aufwand a.Veräußerung Sachanlagen		1.718,96-	0	0,00
44990000 Aufw. Abgang ohne Erlös Finanzanlagen		0,00	0	34.435,94-

Nr.	Erfolgsrechnung Ertrags- und Aufwandsarten	Rechnungsergebnis 2019	Ansatz 2019	Rechnungsergebnis 2018
		EUR	EUR	EUR
		1	2	3
	Summe sonstige betriebliche Aufwendungen	103.639,98-	77.560-	115.818,86-
	Summe betriebliche Aufwendungen	393.651,94-	374.860-	402.710,12-
9.	Erträge aus Beteiligungen			
	Summe Erträge aus Beteiligungen	0,00	0	0,00
10.	Erträge aus Wertpapieren und Ausleihungen des Finanzanlagevermögens			
	Summe Erträge aus Wertpapieren und Ausleihungen des Finanzanlagevermögens	0,00	0	0,00
11.	Sonstige Zinsen und ähnliche Erträge			
	36100000 Zinserträge von Gemeinde	6.444,60	500	5.978,33
	Summe sonstige Zinsen und ähnliche Erträge	6.444,60	500	5.978,33
	Summe Finanzerträge	6.444,60	500	5.978,33
12.	Abschreibungen auf Finanzanlagen und Wertpapiere des Umlaufvermögens			
	Summe Abschreibungen auf Finanzanlagen und Wertpapiere des Umlaufvermögens	0,00	0	0,00
13.	Zinsen und ähnliche Aufwendungen			
	45100000 Zinsaufwendungen an Gemeinden	2.099,24-	2.100-	2.099,24-
	45300000 Zinsaufwendungen an Dritte	505,58-	510-	538,95-
	Summe Zinsen und ähnliche Aufwendungen	2.604,82-	2.610-	2.638,19-
	Summe Finanzaufwendungen	2.604,82-	2.610-	2.638,19-
14.	Ergebnis der gewöhnlichen Geschäftstätigkeit	9.314,06	8.760	14.316,01
15.	Erträge aus Gewinnabführung etc.			
	Summe Erträge aus Gewinnabführung etc.	0,00	0	0,00
16.	Aufwand aus Verlustübernahme			
	Summe Aufwand aus Verlustübernahme	0,00	0	0,00
	Summe Beteiligungsergebnis	0,00	0	0,00
17.	Außerordentliche Erträge			
	Summe außerordentliche Erträge	0,00	0	0,00
18.	Außerordentliche Aufwendungen			
	Summe außerordentliche Aufwendungen	0,00	0	0,00
19.	Summe außerordentliches Ergebnis	0,00	0	0,00
20.	Steuern vom Einkommen und Ertrag			
	46001000 Gewerbesteuer	501,00-	8.480-	1.112,48-
	46002000 Körperschaftsteuer	649,55-	10.970-	1.441,62-
	Summe Steuern vom Einkommen und Ertrag	1.150,55-	19.450-	2.554,10-
21.	Sonstige Steuern			
	46501000 Grundsteuer	33,82-	50-	33,82-
	46502000 Kfz-Steuer	172,00-	180-	172,00-
	Summe sonstige Steuern	205,82-	230-	205,82-
	Summe Steuern	1.356,37-	19.680-	2.759,92-
	Jahresgewinn (+) / Jahresverlust (-)	7.957,69	10.920-	11.556,09

Buchungskreis 3000 Geschäftsbereich ****

Beträge in EUR

V S	Buch krs.	Ges ber.	Texte	Ber. Zeitraum (01.2019-16.2019)	Vergl. Zeitraum (01.2018-16.2018)	absolute Abweichung	Rel Abw	Summ Stuf
			A K T I V A = = = = = A. Anlagevermögen =====					
			I. Immaterielle Vermögensgegenstände =====					
			1. Konzessionen, Rechte, Lizenzen u. ä. 00210000 Lizenzen 00250000 DV-Software	2.802,55 7.349,27 10.151,82 10.151,82	3.266,63 9.470,51 12.737,14 12.737,14	464,08- 2.121,24- 2.585,32- 2.585,32-	14,2- 22,4- 20,3- 20,3-	*4* *4* *3*
			Summe Immaterielle Vermögensgegenstände =====					
			II. Sachanlagen =====					
			1. Grundstücke, grstkg. Rechte mit a) Geschäfts-, Betriebs- und anderen Bauten 02920000 Geb.,Aufb.u. Betr.vorr.s. Dienst-,G.geb	31.135,23 31.135,23 31.135,23	31.297,00 31.297,00 31.297,00	161,77- 161,77- 161,77-	0,5- 0,5- 0,5-	*5* *4*
			5. Erzeugungs-, Gewinnungs-, u. a. Anlagen 03610100 Erzeugungs-,Gewinnungs- und Bezugsanlag	22.247,02 22.247,02	24.349,14 24.349,14	2.102,12- 2.102,12-	8,6- 8,6-	*4*
			6. Verteilungs- und Sammlungsanlagen 03610200 Verteilungsanlagen	842.555,94 842.555,94	856.627,33 856.627,33	14.071,39- 14.071,39-	1,6- 1,6-	*4*
			8. Fahrzeuge 06110000 Fahrzeuge	5.976,16 5.976,16	10.671,83 10.671,83	4.695,67- 4.695,67-	44,0- 44,0-	*4*
			9. Maschinen u masch. Anlagen (nicht Nr. 5-8) 06210000 Maschinen 06310000 Technische Anlagen	41.852,03 925,14 42.777,17	44.933,35 0,00 44.933,35	3.081,32- 925,14 2.156,18-	6,9- 4,8-	*4*
			10. Betriebsvorrichtungen 07110000 Betriebsvorrichtung	70.621,36 70.621,36	57.770,69 57.770,69	12.850,67 12.850,67	22,2 22,2	*4*
			11. Betriebs- und Geschäftsausstattung 07210000 Betriebs- und Geschäftsausstattung	26.128,18 26.128,18	21.547,05 21.547,05	4.581,13 4.581,13	21,3 21,3	*4*
			12. Geleistete Anzahlungen und Anlagen im Bau 09612000 Anlagen im Bau - Tiefbaumaßnahmen 09613000 Anlagen im Bau- sonstige Baumaßnahmen	4.726,01 0,00 4.726,01	0,00 2.800,00 2.800,00	4.726,01 2.800,00- 1.926,01	100,0- 68,8	*4* *3*
			Summe Sachanlagen =====	1.046.167,07	1.049.996,39	3.829,32-	0,4-	
			III. Finanzanlagen =====					
			3. Beteiligungen 11110000 Beteiligungen	200.500,00 200.500,00 200.500,00	200.500,00 200.500,00 200.500,00	0,00 0,00 0,00		*4* *3*
			Summe Finanzanlagen =====					
			Summe Anlagevermögen =====	1.256.818,89	1.263.233,53	6.414,64-	0,5-	*2*

Buchungskreis 3000 Geschäftsbereich *****

Beträge in EUR

V S	Buch krs.	Ges. ber.	Texte	Ber. Zeitraum (01.2019-16.2019)	Vergl. Zeitraum (01.2018-16.2018)	absolute Abweichung	Rel Abw	Summ Stuf
			B. Umlaufvermögen =====					
			II. Forderungen und sonst. Verm.gegenstände =====					
			1. Forderungen aus Lieferungen und Leistungen					
	3000	3110	16100000 Forderungen aus Lieferung u. Leistungen	131.830,82 131.830,82	157.994,83 157.994,83	26.164,01- 26.164,01-	16,6- 16,6-	*4* *4*
			5. Sonstige Vermögensgegenstände					
	3000	3100	16800010 Steuererstattungsansprüche	6.908,24	6.908,24	0,00		
	3000	3110	16800010 Steuererstattungsansprüche	22.199,75	16.880,87	5.318,88	31,5	
	3000	3110	16811010 noch nicht abzugsf. Vorsteuer	1.011,64	167,44	844,20	504,2	
	3000	3110	16900010 Sonstige Forderungen	400,71	944,42	543,71-	57,6-	
			Summe Forderungen und sonst. Verm.gegenstände =====	30.520,34 162.351,16	24.900,97 182.895,80	5.619,37 20.544,64-	22,6 11,2-	*4* *3*
			IV. Schecks, Kassenbestand, Postgiroguthaben, Guthaben bei Kreditinstituten =====					
			17911000 BUKRS Verrechnungskonto für Bukr 1000	2.169.778,91	1.451.653,10	718.125,81	49,5	
	3000	3100	17911000 BUKRS Verrechnungskonto für Bukr 1000	794.215,04-	495.730,08-	298.484,96-	60,2-	
	3000	3110	17911000 BUKRS Verrechnungskonto für Bukr 1000	891.895,66-	408.815,51-	483.080,15-	118,2-	
			Summe Schecks, Kassenbestand, Postgiro- guthaben, Guthaben bei Kreditinstituten =====	483.668,21 483.668,21	547.107,51 547.107,51	63.439,30- 63.439,30-	11,6- 11,6-	*4* *3*
			Summe Umlaufvermögen =====	646.019,37	730.003,31	83.983,94-	11,5-	*2*
			S U M M E A K T I V A =====	1.902.838,26	1.993.236,84	90.398,58-	4,5-	*1*

Buchungskreis 3000 Geschäftsbereich ****

Beträge in EUR

V	Buch	Ges	Texte	Ber. Zeitraum	Vergl. Zeitraum	absolute	Rel	Summ
S	kr.	ber.		(01.2019-16.2019)	(01.2018-16.2018)	Abweichung	Abw	Stuf
			P A S S I V A					
			= = = = =					
			A. Eigenkapital					
			I. Stammkapital					
3000	3100		20300000 Stammkapital	100.000,00-	100.000,00-	0,00		*3*
			Summe Stammkapital	100.000,00-	100.000,00-	0,00		
			II. Rücklagen					
3000	3100		1. Allgemeine Rücklage					
			20400000 Allgemeine Rücklage	550.741,62-	550.741,62-	0,00		*4*
			Summe Rücklagen	550.741,62-	550.741,62-	0,00		*3*
			III. Gewinn / Verlust					
			Gewinn (-) / Verlust (+) des Vorjahres					
3000	3100		20610000 Ergebnisvortrag	156.610,85-	157.149,80-	538,95	0,3	
3000	3110		20610000 Ergebnisvortrag	47.996,43-	35.901,39-	12.095,04-	33,7-	
			Jahresgewinn	204.607,28-	193.051,19-	11.556,09-	6,0-	*4*
			Summe Gewinn / Verlust	7.957,69-	11.556,09-	3.598,40	31,1	*4*
				212.564,97-	204.607,28-	7.957,69-	3,9-	*3*
			Summe Eigenkapital	863.306,59-	855.348,90-	7.957,69-	0,9-	*2*
			C. Empfangene Ertragszuschüsse					
3000	3110		21100000 SoPo Zuweisungen	102.672,25-	106.065,16-	3.392,91	3,2	
3000	3110		21210000 SoPo aus Beiträgen und ähnl. Entgelten	354.811,89-	365.831,02-	11.019,13	3,0	
3000	3110		21910000 Sonstige SoPo	15.185,19-	15.850,80-	665,61	4,2	
			Summe Empfangene Ertragszuschüsse	472.669,33-	487.746,98-	15.077,65	3,1	*2*
			D. Rückstellungen					
3000	3100		28900000 Sonstige Rückstellungen	4.500,00-	4.500,00-	0,00		
3000	3110		28900000 Sonstige Rückstellungen	1.400,00-	2.000,00-	600,00	30,0	*3*
			Summe Rückstellungen	5.900,00-	6.500,00-	600,00	9,2	*2*
			E. Verbindlichkeiten					
3000	3100		25093001 SpaKa Haslach-Zell - 602 406 5575	74.557,63-	79.712,05-	5.154,42	6,5	*3*
3000	3110		25100000 Verbindlichkeiten aus LuL	6.406,44-	3.708,99-	2.697,45-	72,7-	
3000	3110		25100000 Verbindlichkeiten aus LuL	148.740,89-	234.674,15-	85.933,26	36,6	
3000	3110		25100010 Verbindlichkeiten aus LuL	7.264,75-	2.069,19-	5.195,56-	251,1-	

Buchungskreis 3000 Geschäftsbereich ****

Beträge in EUR

V S	Buch krs.	Ges ber.	Texte	Ber. Zeitraum (01.2019-16.2019)	Vergl. Zeitraum (01.2018-16.2018)	absolute Abweichung	Rel Abw	Summ Stuf
	3000	3100	8. Verb. ggü. Gemeinde / andere EigB 25493001 Gemeinde Biberach Trägerdarlehen WV	162.412,08-	240.452,33-	78.040,25	32,5	*3*
	3000	3110	9. Sonstige Verbindlichkeiten 27000010 Sonstige Verbindlichkeiten 27910200 Akontozahlungen	63,98- 968,77- 1.032,75-	150,79- 365,91- 516,70-	86,81 602,86- 516,05-	57,6 164,8- 99,9-	*3*
	3000		Summe Verbindlichkeiten =====	560.962,34-	643.640,96-	82.678,62	12,8	*2*
			S U M M E P A S S I V A = = = = =	1.902.838,26-	1.993.236,84-	90.398,58	4,5	*1*

Buchungskreis 3000 Geschäftsbereich ****

Beträge in EUR

V S	Buch krs.	Ges ber.	Texte	Ber. Zeitraum (01.2019-16.2019)	Vergl. Zeitraum (01.2018-16.2018)	absolute Abweichung	Rel Abw	Summ Stuf
			Gewinn- und Verlustrechnung =====					
			1. Umsatzerlöse					
	3000	3110	30110000 Erlöse aus Wasserverkauf	376.390,40-	383.249,50-	6.859,10	1,8	
	3000	3110	31610000 Aufl. SoPo aus Zuweisungen	3.392,91-	5.517,19-	2.124,28	38,5	
	3000	3110	31620000 Aufl. SoPo aus Beiträgen	14.257,44-	14.257,44-	86,00	0,6	
	3000	3110	31630000 Aufl. SoPo von sonstigen Sonderposten	665,61-	561,23-	104,38-	18,6-	
				394.706,36-	403.671,36-	8.965,00	2,2	*4*
			4. Sonstige betriebliche Erträge					
	3000	3110	32000000 Sonst. Betriebl. Erträge	4.419,86-	6.514,63-	2.094,77	32,2	
	3000	3110	32000010 Auflösung von Rückstellungen	0,00	3.500,00-	3.500,00	100,0	
				4.419,86-	10.014,63-	5.594,77	55,9	*4*
				399.126,22-	413.685,99-	14.559,77	3,5	*3*
			5. Materialaufwand					
			a) Aufwendungen für Roh-, Hilfs- u. Betriebs-					
			stoffe und für bezogene Waren					
	3000	3110	42000000 Aufwand f. Roh-,Hilfs-,Betr.St. u. Ware	69.939,58	62.221,95	7.717,63	12,4	
				69.939,58	62.221,95	7.717,63	12,4	*5*
			b) Aufwendungen für bezogene Leistungen					
	3000	3110	43000000 Aufwand für bezogene Leistungen	135.235,13	142.409,37	7.174,24-	5,0-	
				135.235,13	142.409,37	7.174,24-	5,0-	*5*
				205.174,71	204.631,32	543,39	0,3	*4*
			7. Abschreibungen					
			a) auf immaterielle Vermögensgegenstände des					
			Anlagevermögens und Sachanlagen					
	3000	3110	47110000 Abschreibung auf immaterielle Vermg	2.585,32	2.403,02	182,30	7,6	
	3000	3110	47120000 AfA Sachanlagen	82.251,93	79.856,92	2.395,01	3,0	
				84.837,25	82.259,94	2.577,31	3,1	*5*
				84.837,25	82.259,94	2.577,31	3,1	*4*
			8. Sonstige betriebliche Aufwendungen					
	3000	3110	42610000 Dienst- und Schutzkleidung	586,00	130,00	456,00	350,8	
	3000	3110	42620000 Aus- u. Fortbildung, umschulung	4.467,10	3.371,00	1.096,10	32,5	
	3000	3110	44000000 Sonstige betriebliche Aufwendungen	96.867,92	77.881,92	18.986,00	24,4	
	3000	3110	44950000 Aufwand a.Veräußerung Sachanlagen	1.718,96	0,00	1.718,96	100,0-	
	3000	3110	44990000 Aufw. Abgang ohne Erlös Finanzanlagen	0,00	34.435,94	34.435,94-	100,0-	
				103.639,98	115.818,86	12.178,88-	10,5-	*4*
				393.651,94	402.710,12	9.058,18-	2,2-	*3*
			11. Sonstige Zinsen und ähnliche Erträge					
	3000	3110	36100000 Zinserträge von Gemeinde	6.444,60-	5.978,33-	466,27-	7,8-	
				6.444,60-	5.978,33-	466,27-	7,8-	*4*
				6.444,60-	5.978,33-	466,27-	7,8-	*3*
			13. Zinsen und ähnliche Aufwendungen					
	3000	3110	45100000 Zinsaufwendungen an Gemeinden	2.099,24	2.099,24	0,00	6,2-	
	3000	3100	45300000 Zinsaufwendungen an Dritte	505,58	538,95	33,37-	1,3-	*4*
				2.604,82	2.638,19	33,37-	1,3-	*3*
				2.604,82	2.638,19	33,37-	1,3-	*2*
			14. Ergebnis der gewöhnlichen Geschäftstätigkeit					
				9.314,06-	14.316,01-	5.001,95	34,9	
			=====					
			20. Steuern vom Einkommen und vom Ertrag					
	3000	3110	46001000 Gewerbesteuer	501,00	1.112,48	611,48-	55,0-	
	3000	3110	46002000 Körperschaftsteuer	649,55	1.441,62	792,07-	54,9-	
				1.150,55	2.554,10	1.403,55-	55,0-	*3*
			21. Sonstige Steuern					
	3000	3110	46501000 Grundsteuer	33,82	33,82	0,00	0,00	
	3000	3110	46502000 Kfz-Steuer	172,00	172,00	0,00	0,00	

Buchungskreis 3000 Geschäftsbereich *****

Beträge in EUR

V	Buch	Ges	Texte	Ber. Zeitraum	Vergl. Zeitraum	absolute	Rel	Summ
S	krs.	ber.		(01.2019-16.2019)	(01.2018-16.2018)	Abweichung	Abw	Stuf
			22. Jahresgewinn (+) / Jahresverlust (-)	205,82 1.356,37 7.957,69	205,82 2.759,92 11.556,09	0,00 1.403,55- 3.598,40-	50,9- 31,1-	*3* *2* *2*
			=====					

Beteiligungen des Eigenbetriebes Wasserversorgung



Zweckverband Wasserversorgung Kleine Kinzig

Aufgaben des Verbandes

Aufgabe des Verbandes ist es, im Rahmen der Wasserversorgungsplanung des Landes, den Mitgliedern trinkbares Wasser zur Ergänzung eigener Wasserversorgungen zu liefern. Der Verband erstellt und betreibt die dazu erforderlichen Anlagen.

Rechtsform des Verbandes

Zweckverband nach GKZ mit Sitz in Alpirsbach-Reinerzau.

Organe des Verbandes

Organe des Verbandes sind die Verbandsversammlung, der Verwaltungsrat und der Verbandsvorsitzende.

Stammkapital des Verbandes

Das Stammkapital des Verbandes beträgt 15 Mio. €. Biberach ist seit 1977 Verbandsmitglied und hat ein Wasserbezugsrecht von 8 l/s. Das anteilige Stammkapital beträgt seit 01.01.2015 **200.000,-- €**.



SchwarzwaldWasser GmbH

Aufgaben der Gesellschaft

Die ursprüngliche Kooperationsgemeinschaft SchwarzwaldWASSER GbR wurde zum 01.03.2008 aufgelöst. Es wurde darauf der Verein Kooperationsgemeinschaft SchwarzwaldWASSER e.V. gegründet. Die Vereinsmitglieder beschlossen die Gründung der Kooperationsgemeinschaft SchwarzwaldWASSER GmbH. Die notarielle Beurkundung der GmbH-Gründung erfolgte am 22.09.2008 in Bühl. Die Gesellschaft hat fast 60 Mitglieder, die sich gegenseitig beim Thema Trinkwasser beraten und unterstützen. Außerdem betreiben die Mitglieder ein Netzwerk zur Förderung der Kommunikation und Zusammenarbeit in der Trinkwasserversorgung.

Rechtsform der Gesellschaft

Gesellschaft mit beschränkter Haftung mit Sitz in Bühl.

Organe der Gesellschaft

Organe der Gesellschaft sind die Gesellschafterversammlung, der Aufsichtsrat und die Geschäftsführung.

Stammkapital der Gesellschaft

Das Stammkapital der Gesellschaft beträgt 25.000 €. Die Gemeinde Biberach ist mit einer Stammeinlage von 500,-- € an der Gesellschaft beteiligt. Die Beteiligungsquote der Gemeinde Biberach beläuft sich somit auf 2,00 %.