

# Jahresrechnung 2018

mit Lage- und Rechenschaftsbericht, Beteiligungsbericht nach § 105 Abs. 2 GemO sowie dem Jahresabschluss 2018 des Eigenbetriebes Wasserversorgung



## Inhaltsverzeichnis

<b>Feststellungsbeschluss der Jahresrechnung 2018</b> .....	<b>2</b>
Feststellung, Aufgliederung und Verwendung des Jahresergebnisses .....	4
<b>Vorwort</b> .....	<b>5</b>
<b>Rechenschaftsbericht</b> .....	<b>6</b>
Wirtschaftliche Lage .....	6
Ergebnisrechnung .....	7
Finanzrechnung .....	16
<b>Bilanz</b> .....	<b>23</b>
Angewandte Bilanzierungs- u. Bewertungsmethoden .....	26
Erläuterungen zu den einzelnen Bilanzpositionen .....	27
Berichtigung der Eröffnungsbilanz .....	30
Bilanzkennzahlen .....	30
<b>Gesamtergebnisrechnung</b> .....	<b>31</b>
<b>Gesamtfinanzrechnung</b> .....	<b>33</b>
<b>Teilhaushalt 1 – Innere Verwaltung</b> - .....	<b>37</b>
Investitionsmaßnahmen .....	74
<b>Teilhaushalt 2 – Dienstleistungen und Infrastruktur</b> - .....	<b>81</b>
Investitionsmaßnahmen .....	206
<b>Teilhaushalt 3 – Allgemeine Finanzwirtschaft</b> .....	<b>237</b>
<b>Anhang</b> .....	
Organe der Gemeinde .....	244
Angaben für die Einbeziehung von Zinsen für Fremdkapital in den Herstellungskosten .....	245
Gemeindeanteil beim KVBW auf gebildete Pensionsrückstellungen .....	245
Nicht in Anspruch genommene Kreditermächtigungen .....	245
Verwendung liquider Mittel zur Finanzierung von Investitionen .....	245
Vorbelastung künftiger Haushaltsjahre .....	245
Anlage 1: Gliederung des Gesamthaushalts in Teilhaushalte .....	246
Anlage 2: Vermögensübersicht .....	248
Anlage 3: Schuldenübersicht .....	249
Anlage 4: Forderungsübersicht .....	250
Anlage 5: Rückstellungsübersicht .....	250
Anlage 6: Übersicht der Wirtschaftlichkeit nach GemHVO .....	251
Kennzahlen zur Beurteilung der finanziellen Leistungsfähigkeit .....	252
Forst – Vollzug 2018 .....	253
Beteiligungsbericht .....	254
<b>Eigenbetrieb Wasserversorgung</b> .....	<b>262</b>

## Feststellungsbeschluss der Jahresrechnung 2018

Auf Grund von § 95b der Gemeindeordnung für Baden-Württemberg stellt der Gemeinderat am 18. Mai 2020 den Jahresabschluss für das Jahr 2018 mit folgenden Werten fest:

		EUR
<b>1.</b>	<b>Ergebnisrechnung</b>	
1.1	Summe der ordentlichen Erträge	8.217.985,10
1.2	Summe der ordentlichen Aufwendungen	-7.666.675,73
1.3	<b>Ordentliches Ergebnis</b> (Saldo aus 1.1 und 1.2)	<b>551.309,37</b>
1.4	Außerordentliche Erträge	217.347,12
1.5	Außerordentliche Aufwendungen	0,00
1.6	<b>Sonderergebnis</b> (Saldo aus 1.4 und 1.5)	<b>217.347,12</b>
1.7	<b>Gesamtergebnis</b> (Summe aus 1.3 und 1.6)	<b>768.656,49</b>
<b>2.</b>	<b>Finanzrechnung</b>	
2.1	Summe der Einzahlungen aus laufender Verwaltungstätigkeit	7.951.266,52
2.2	Summe der Auszahlungen aus laufender Verwaltungstätigkeit	-6.967.487,04
2.3	<b>Zahlungsmittelüberschuss/-bedarf der Ergebnisrechnung</b> (Saldo aus 2.1 und 2.2)	<b>983.779,48</b>
2.4	Summe der Einzahlungen aus Investitionstätigkeit	72.083,40
2.5	Summe der Auszahlungen aus Investitionstätigkeit	-585.989,48
2.6	<b>Finanzierungsmittelüberschuss/-bedarf aus Investitionstätigkeit</b> (Saldo aus 2.4 und 2.5)	<b>-513.906,08</b>
2.7	<b>Finanzierungsmittelüberschuss/-bedarf</b> (Saldo aus 2.3 und 2.6)	<b>469.873,40</b>
2.8	Summe der Einzahlungen aus Finanzierungstätigkeit	0,00
2.9	Summe der Auszahlungen aus Finanzierungstätigkeit	-211.309,92
2.10	<b>Finanzierungsmittelüberschuss/-bedarf aus Finanzierungstätigkeit</b> (Saldo aus 2.8 und 2.9)	<b>-211.309,92</b>
2.11	<b>Änderung des Finanzierungsmittelbestands zum Ende des Haushaltsjahres</b> (Saldo aus 2.7 und 2.10)	<b>258.563,48</b>
2.12	Zahlungsmittelüberschuss/-bedarf aus haushaltsunwirksamen Einzahlungen und Auszahlungen	18.071,25
2.13	<b>Anfangsbestand an Zahlungsmitteln</b>	<b>1.037.273,07</b>
2.14	<b>Veränderung des Bestands an Zahlungsmitteln</b> (Saldo aus 2.11 und 2.12)	<b>276.634,73</b>
2.15	<b>Endbestand an Zahlungsmitteln am Ende des Haushaltsjahres</b> (Saldo aus 2.13 und 2.14)	<b>1.313.907,80</b>

		EUR
<b>3.</b>	<b>Bilanz</b>	
3.1	Immaterielles Vermögen	8.204,18
3.2	Sachvermögen	21.703.636,21
3.3	Finanzvermögen	3.091.663,73
3.4	Abgrenzungsposten	95.593,78
3.5	Nettoposition	0,00
<b>3.6</b>	<b>Gesamtbetrag auf der Aktivseite (Summe aus 3.1 bis 3.5)</b>	<b>24.899.097,90</b>
3.7	Basiskapital	11.567.211,46
3.8	Rücklagen	1.504.725,12
3.9	Fehlbeträge des ordentlichen Ergebnisses	0,00
3.10	Sonderposten	6.664.708,04
3.11	Rückstellungen	0,00
3.12	Verbindlichkeiten	5.009.459,41
3.13	Passive Rechnungsabgrenzungsposten	152.993,87
<b>3.14</b>	<b>Gesamtbetrag auf der Passivseite (Summe aus 3.7 bis 3.13)</b>	<b>24.899.097,90</b>

4. Der Jahresüberschuss beim ordentlichen Ergebnis (551.309,37 €) wird in die Rücklage aus Überschüssen des ordentlichen Ergebnisses eingestellt.
5. Der Überschuss des Sonderergebnisses (217.347,12 €) wird der Rücklage aus Überschüssen des Sonderergebnisses zugeführt.
6. Der kalkulatorische Zinssatz für das Rechnungsjahr 2018 wird mit 4,0 % angesetzt.
7. Die angefallenen über- u. außerplanmäßigen Aufwendungen werden genehmigt.

Biberach, den 18. Mai 2020



Daniela Paletta  
Bürgermeisterin



**Feststellung, Aufgliederung und Verwendung des Jahresergebnisses**

Stufen der Ergebnisverwendung und des Haushaltsausgleichs	Ergebnis des Haushaltsjahres		vorgetragene Fehlbeträge des ordentlichen Ergebnisses aus dem				Rücklagen aus Überschüssen des			Basis-kapital
	Sonder-ergebnis	Ordentliches Ergebnis	Vorjahr	zweitvorange-gangenen Jahr	drittvorange-gangenen Jahr	ordentlichen Ergebnisses	Sonder-ergebnisses			
	1	2	3	4	5	6	7	8		
1 Ergebnis des Haushaltsjahres bzw. Anfangsbestände	217.347,12	551.309,37	0,00	0,00	0,00	736.068,63	0,00	11.502.908,41		
3 Zuführung eines Überschusses des ordentlichen Ergebnisses zur Rücklage aus Überschüssen des ordentlichen Ergebnisses		-551.309,37				551.309,37				
7 Zuführung eines Überschusses des Sonderergebnisses zur Rücklage aus Überschüssen des Sonderergebnisses	-217.347,12						217.347,12			
13 vorläufige Endbestände						1.287.378,00	217.347,12	11.502.908,41		
15 Nachrichtlich: Veränderung des Basiskapitals auf Grund von Berichtigungen der Eröffnungsbilanz								64.303,05		
16 Endbestände des Basiskapitals, der Ergebnisrücklagen und des Fehlbetragsvortrags		0,00	0,00	0,00		1.287.378,00	217.347,12	11.567.211,46		

EUR

Biberach, den 18. Mai 2020



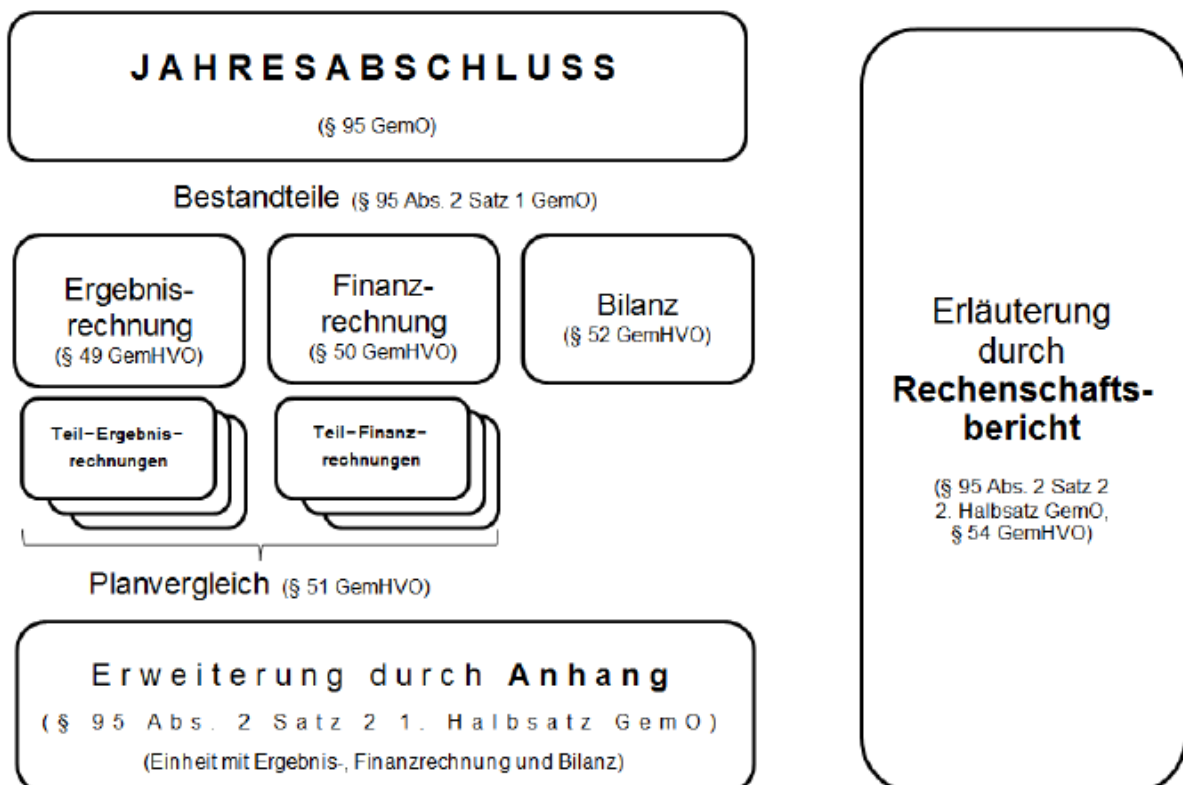
Daniela Paletta  
Bürgermeisterin



## 1. Vorwort zum Jahresabschluss 2018

Die Gemeinde hat nach § 95 Gemeindeordnung zum Schluss eines jeden Haushaltsjahres einen Jahresabschluss aufzustellen. Der Jahresabschluss ist nach den Grundsätzen ordnungsmäßiger Buchführung unter Berücksichtigung der besonderen gemeindehaushaltsrechtlichen Bestimmungen aufzustellen und muss klar und übersichtlich sein. Der Jahresabschluss hat sämtliche Vermögensgegenstände, Schulden, Rückstellungen, Rechnungsabgrenzungsposten, Erträge, Aufwendungen, Einzahlungen und Auszahlungen zu enthalten, soweit nichts anderes bestimmt ist. Er hat die tatsächliche Vermögens-, Ertrags- und Finanzlage der Gemeinde darzustellen.

Der vorliegende Jahresabschluss ist der zweite Jahresabschluss der Gemeinde Biberach nach den Vorschriften des **N**euem **K**ommunalen **H**aushalts- und **R**echnungswesen. Das nachfolgende Schaubild stellt die Bestandteile des Jahresabschlusses dar:



- § 95 Abs. 3 GemO: Dem Anhang sind als **Anlage** beizufügen:
1. die Vermögensübersicht (§ 55 Abs. 1 GemHVO)
  2. die Schuldenübersicht (§ 55 Abs. 2 GemHVO)
  3. eine Übersicht über die in das folgende Jahr zu übertragenden Haushaltsermächtigungen

Quelle: Leitfaden zum Jahresabschluss, 2. Aufl. 2018 (Lenkungsgruppe NKHR)

## 2. Rechenschaftsbericht

Im Rechenschaftsbericht sind der Verlauf der Haushaltswirtschaft und die wirtschaftliche Lage der Gemeinde unter dem Gesichtspunkt der Sicherung der stetigen Erfüllung der Aufgaben so darzustellen, dass ein den tatsächlichen Verhältnissen entsprechendes Bild vermittelt wird. Dabei sind die wichtigsten Ergebnisse des Jahresabschlusses und erhebliche Abweichungen der Jahresergebnisse von den Haushaltsansätzen zu erläutern und eine Bewertung der Abschlussrechnungen vorzunehmen (§ 54 GemHVO).

### 2.1 Wirtschaftliche Lage

Der Haushaltsplan 2018 wurde vom Gemeinderat am 16. Juli 2018 verabschiedet. Nachfolgenden werden der Haushaltsansatz und das Rechnungsergebnis 2018 gegenübergestellt.

	<b>Haushaltsansatz 2018</b>	<b>Rechnungsergebnis 2018</b>
<b>Ordentliche Erträge</b>	<b>8.396.270,00 €</b>	<b>8.217.985,10 €</b>
<b>Ordentliche Aufwendungen</b>	<b>-8.297.070,00 €</b>	<b>-7.666.675,73 €</b>
<b>Ordentliches Ergebnis</b>	<b>99.200,00 €</b>	<b>551.309,37 €</b>
<b>Außerordentliche Erträge</b>	<b>0,00 €</b>	<b>217.347,12 €</b>
<b>Außerordentliche Aufwendungen</b>	<b>30.000,00 €</b>	<b>0,00 €</b>
<b>Sonderergebnis</b>	<b>-30.000,00 €</b>	<b>217.347,12 €</b>
<b>Gesamtergebnis</b>	<b>69.200,00 €</b>	<b>768.656,49 €</b>

Bei der Haushaltsplanaufstellung wurde von einem positiven ordentlichen Ergebnis in Höhe von 99.200 EUR ausgegangen. Obwohl bei der Gewerbesteuer der Ansatz um -234.449 EUR unterschritten wurde (Plan: 1,8 Mio. €), konnte ein höherer Ergebnisüberschuss als geplant erzielt werden. Dies ist überwiegend auf niedrigere Aufwendungen für Sach- u. Dienstleistungen (-389.278 €) sowie ebenfalls niedrigere Personalkosten (-85.812 €) zurückzuführen. Die Höhe des Überschusses beträgt 551.309,37 €. Somit konnte auch im zweiten doppelten Haushaltsjahr ein Überschuss im ordentlichen Ergebnis erzielt werden. Der Überschuss wird den Rücklagen zugeführt. Erfreulicherweise konnte zusätzlich auch ein positives Sonderergebnis erzielt werden. Der Überschuss in Höhe von 217.347,12 € wird der Rücklage aus Überschüssen des Sonderergebnisses zugeführt.

## 2.2 Ergebnisrechnung

In der Ergebnisrechnung werden die dem Haushaltsjahr zuzurechnenden Erträge und Aufwendungen aufgeführt. Die Regelungen zur Ergebnisrechnung finden sich in den §§ 49 und 51 GemHVO. § 51 Abs.1 GemHVO gibt dabei vor, dass eine Gesamtergebnisrechnung und Teilergebnisrechnungen aufzustellen sind. Nachfolgend werden die Erträge und Aufwendungen des Haushaltsjahres 2018 detailliert dargestellt.

## 2.3 Ordentliche Erträge

Die Erträge des Ergebnishaushalts umfassen sowohl alle zahlungswirksamen Erträge der laufenden Verwaltungstätigkeit als auch die zahlungsunwirksamen Vorgänge (z.B. Auflösung von Sonderposten). Im Haushaltsjahr 2018 sind **insgesamt 8.217.985,10 EUR an ordentlichen Erträgen** eingegangen.

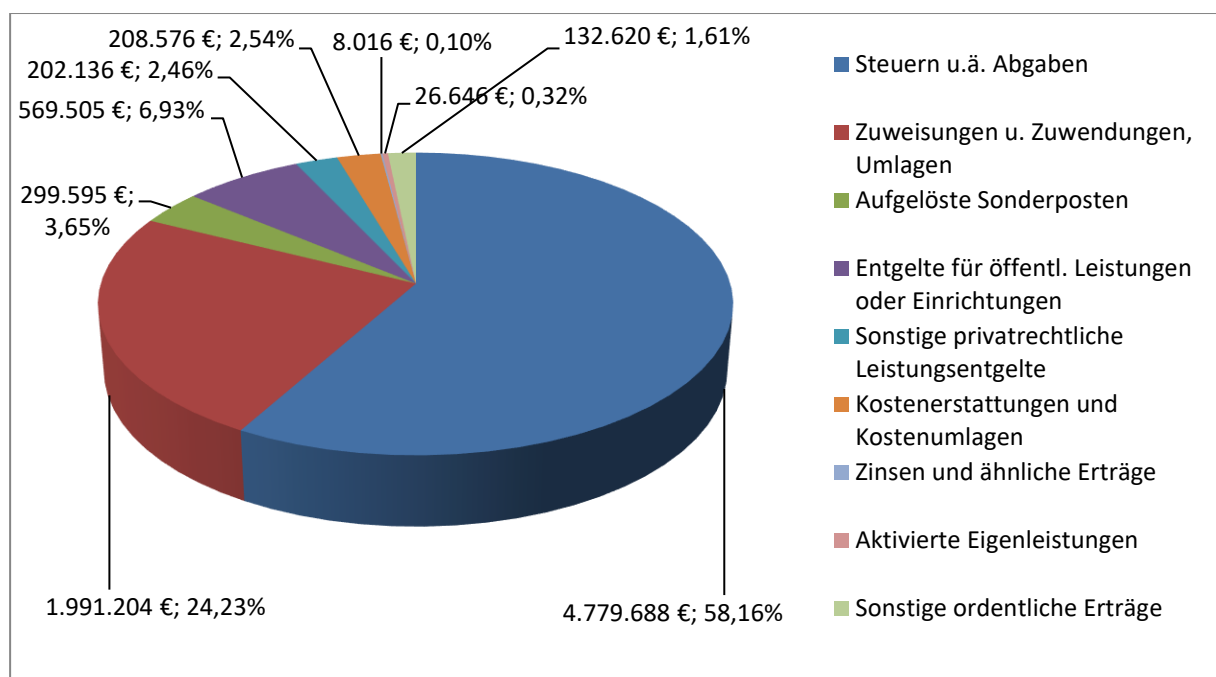


Diagramm 1: Ordentliche Erträge 2018

**Auf den folgenden Seiten werden die einzelnen Ertragsarten näher erläutert!**



### 2.3.1 Steuern und ähnliche Abgaben

Bei den **Steuern und ähnlichen Abgaben** wurden insgesamt **4.779.688 EUR** Erträge vereinbart. Die wichtigsten Posten für das Haushaltsjahr 2018 stellen sich wie folgt dar:

	Ergebnis 2018	Plan 2018
<b>Grundsteuer A</b>	28.390,89 €	29.200 €
<b>Grundsteuer B</b>	475.338,58 €	471.500 €
<b>Gewerbesteuer</b>	1.565.550,74 €	1.800.000 €
<b>Hundesteuer</b>	10.479,00 €	10.220 €
<b>Einkommensteueranteil</b>	2.190.555,25 €	2.151.900 €
<b>Umsatzsteueranteil</b>	326.336,31 €	330.940 €
<b>Familienleistungsausgleich</b>	159.277,00 €	159.590 €

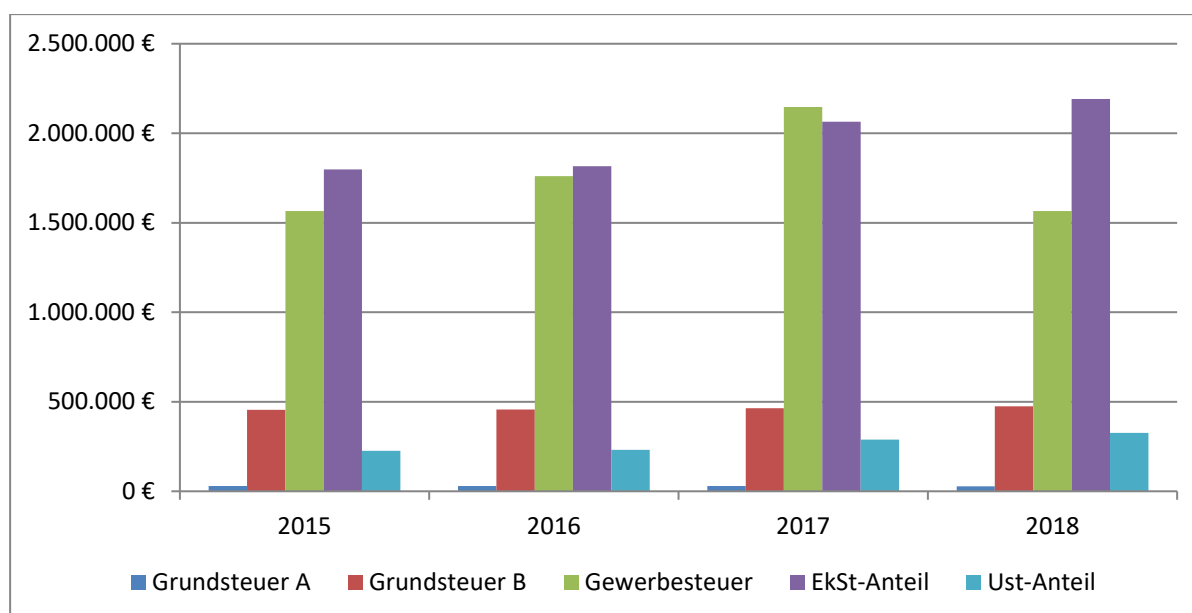


Diagramm 2: Entwicklung der Steuern u. ä. Abgaben

### 2.3.2 Zuweisungen und Zuwendungen, Umlagen

In bestimmten Bereichen des Ergebnishaushalts werden der Gemeinde Biberach laufende Zuweisungen und Zuwendungen gewährt (z.B. im Zuge des Finanzausgleichs). Die wichtigsten Zuweisungen und Zuwendungen stellen sich wie folgt dar:

	Ergebnis 2018	Plan 2018
<b>Schlüsselzuweisungen</b>	1.300.317,10 €	1.263.840 €
<b>Kinderbetreuung - FAG</b>	507.393,00 €	507.260 €
<b>Straßenverkehrslastenausgleich</b>	57.489,10 €	55.810 €

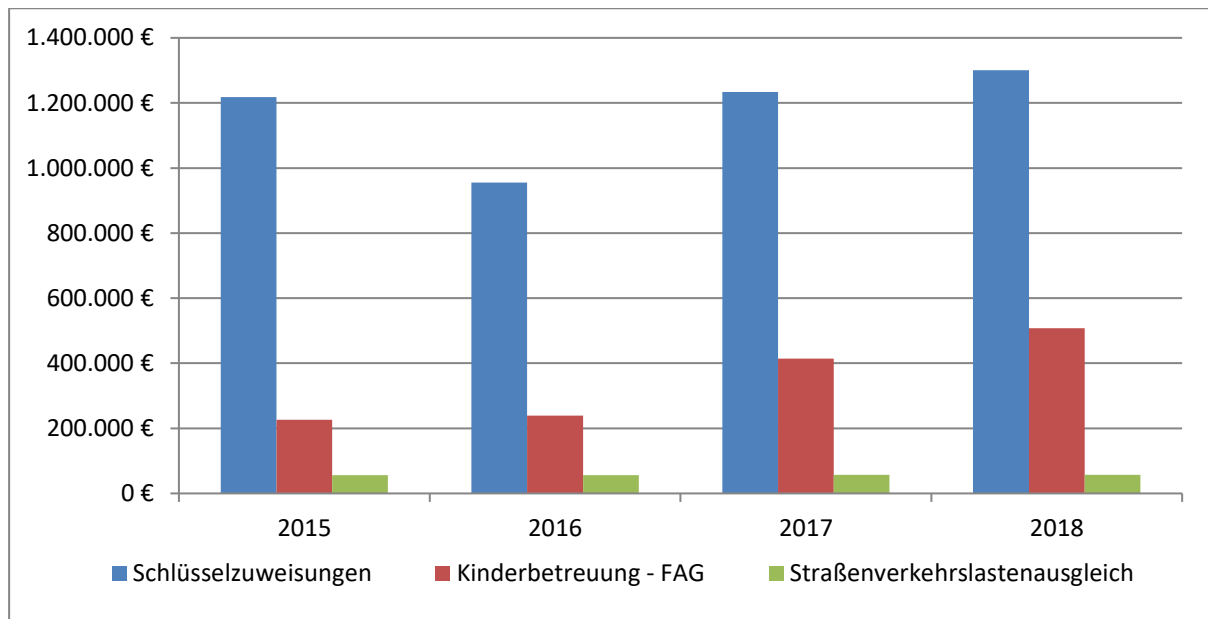


Diagramm 3: Entwicklung der Zuweisungen und Zuwendungen, Umlagen

### 2.3.3 Aufgelöste Investitionszuwendungen und -beiträge

Erhaltene Investitionszuwendungen und –beiträge (=Sonderposten) werden analog der Behandlung der Abschreibungen entsprechend ihrer Nutzungsdauer aufgelöst. Die Auflösung der Sonderposten führt zu einem Ertrag, der dem Aufwand gegenübersteht, der durch die Abschreibungen der Vermögensgegenstände entsteht. Im **Haushaltsjahr 2018** betrug die Summe der aufgelösten Investitionszuwendungen und –beiträge insgesamt **299.595 EUR**.

### 2.3.4 Sonstige Transfererträge

Unter dieser Position wurden im Haushaltsjahr 2018 keine Erträge vereinnahmt.

### 2.3.5 Entgelte für öffentliche Leistungen oder Einrichtungen

Zu den Entgelten für öffentliche Leistungen oder Einrichtungen zählen insbesondere die Verwaltungs- und die Benutzungsgebühren. Im **Haushaltsjahr 2018** konnten hier Erträge von insgesamt **569.505 EUR** erzielt werden. Die wichtigsten dieser Gebühren können der folgenden Tabelle entnommen werden:

	Ergebnis 2018	Plan 2018
Verwaltungsgebühren	29.550,25 €	32.750 €
Freibad - Eintrittsgebühren	101.696,73 €	82.000 €
Schmutzwassergebühren	291.694,95 €	291.500 €
Friedhofsgebühren	31.609,47 €	50.000 €
Kurtaxe	31.051,91 €	26.000 €

### 2.3.6 Sonstige privatrechtliche Leistungsentgelte

Den sonstigen privatrechtlichen Leistungsentgelten sind u.a. die Mieten und Pachten sowie alle Erträge aus Verkäufen zuzuordnen. Insgesamt wurden hier im Jahr 2018 **202.136 EUR** vereinnahmt. Den größten Anteil stellten hierbei die Erlöse aus Holzverkauf dar.

	Ergebnis 2018	Plan 2018
Miete und Pachten	91.610,65 €	85.530 €
Erträge aus Verkauf	70.178,36 €	69.110 €
Sonstige privatrechtl. Leistungsentgelte	40.347,17 €	25.490 €

### 2.3.7 Kostenerstattungen und Kostenumlagen

Bei den zu erwartenden Kostenerstattungen sind insgesamt **208.576 EUR** eingegangen. Hierunter fallen solche Kostenerstattungen wie z.B. die teilweise Übernahme der Kosten für die Schülerbeförderung durch den Ortenaukreis.

### 2.3.8 Zinsen und ähnliche Erträge

Hierzu zählen die Zinserträge aus Festgeldanlagen sowie die Erträge aus Gewinnanteilen von verbundenen Unternehmen und Beteiligungen (z.B. E-Werk Mittelbaden AG & Co. KG). Im Haushaltsjahr 2018 standen hier **8.016 EUR** zu Buche.

### 2.3.9 Aktivierte Eigenleistungen

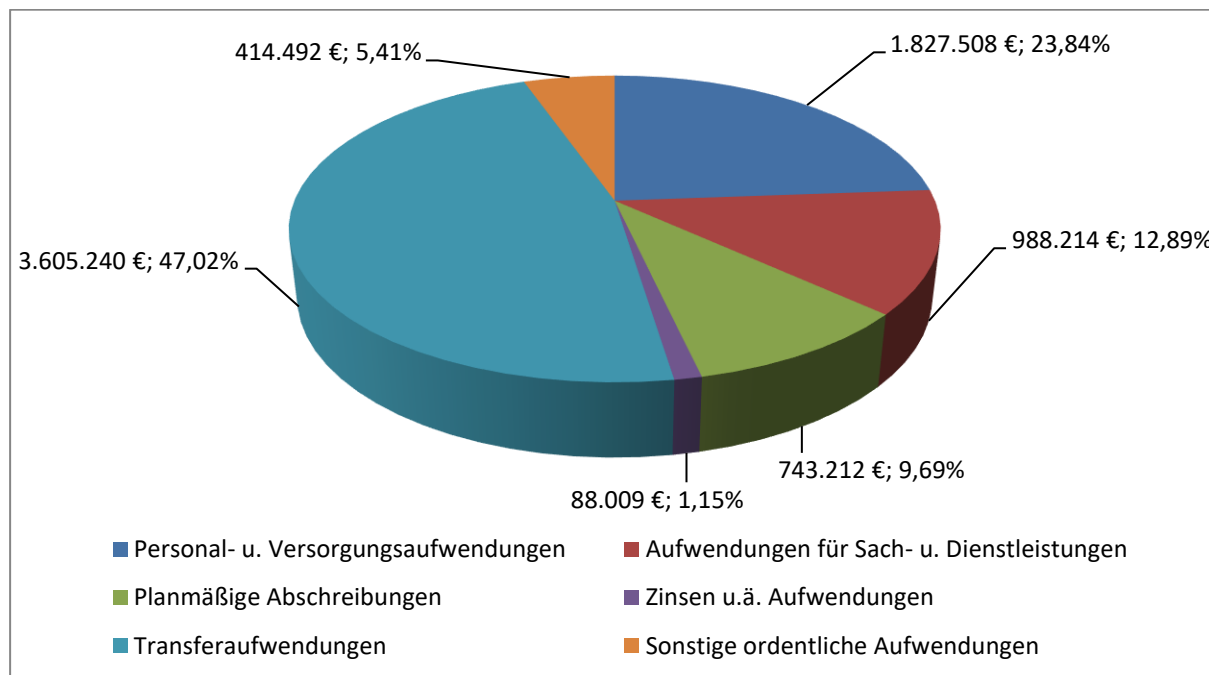
Soweit die Gemeinde Leistungen für die Herstellung von Gütern des Sachvermögens für den eigenen Bedarf erbringt, sind diese zu aktivieren (§ 16 Abs. 5 GemHVO). Im Rechnungsjahr 2018 gab es insgesamt **26.646 EUR** zu aktivierende Eigenleistungen.

### 2.3.10 Sonstige ordentliche Erträge

Unter den sonstigen ordentlichen Erträgen sind die Konzessionsabgaben sowie die Erstattung von Steuern und die öffentlich-rechtlichen Nebenforderungen wie Säumniszuschläge und Mahngebühren zu finden. Für das Jahr 2018 sind hier **132.620 EUR** eingegangen.

## 2.4 Ordentliche Aufwendungen

Die Aufwendungen des Ergebnishaushalts umfassen sowohl alle zahlungswirksamen Aufwendungen der laufenden Verwaltungstätigkeit als auch die zahlungsunwirksamen Vorgänge (Abschreibungen, Rückstellungen). Das nachfolgende Schaubild zeigt die Zusammensetzung der Aufwendungen in der Ergebnisrechnung. Die **ordentlichen Aufwendungen 2018** betragen **insgesamt 7.666.675,73 EUR**.



**Diagramm 4: Aufwendungen des Ergebnishaushalts**

Auf den nachfolgenden Seiten werden die einzelnen Aufwendungen sowie ihre Zusammensetzung näher erläutert und auf eventuelle Besonderheiten im abgelaufenen Haushaltsjahr eingegangen. Die Planzahlen 2018 waren teilweise Schätzungen, die so sorgfältig wie möglich festgelegt wurden. Da die Umstellung auf das Neue Kommunale Haushalts- und Rechnungswesen noch nicht in allen Bereichen komplett abgeschlossen war (z.B. Vermögensbewertung), kann es deshalb in verschiedenen Bereichen zu teils größeren Abweichungen zwischen den Planzahlen und dem tatsächlichen Ergebnis kommen.

## 2.4.1 Personal- und Versorgungsaufwendungen

Nachfolgend wird die Aufteilung der Personalaufwendungen inkl. der Versorgungsaufwendungen auf die Teilhaushalte bzw. auf die Produkte/Kostenstelle dargestellt.

Teilhaushalt	Produkt/Kostenstelle	2018	Anteil in %
THH1	Steuerung	255.670 €	13,99%
THH1	Organ. U. Dokument. Komm. Willensbildung	26.451 €	1,45%
THH1	Steuerungsunterstützung u. Controlling	7.433 €	0,41%
THH1	Organisation und EDV	1.362 €	0,07%
THH1	Personalwesen	161.643 €	8,85%
THH1	Finanzverwaltung, Kasse	202.234 €	11,07%
THH1	Justizariat, Versicherungen	3.716 €	0,20%
THH1	Gebäudemanagement	100.877 €	5,52%
THH1	Bauhof und Gärtnerei	355.238 €	19,44%
THH1	Zentrale Dienstleistungen	8.949 €	0,49%
THH1	Presse- u. Öffentlichkeitsarbeit	3.128 €	0,17%
THH1	Abgabewesen	49.374 €	2,70%
THH1	Grundstücksmanagement	29.490 €	1,61%
THH2	Statistik und Wahlen	681 €	0,04%
THH2	Ordnungswesen	6.244 €	0,34%
THH2	Bürgerservice	195.807 €	10,71%
THH2	Personenstandswesen	36.513 €	2,00%
THH2	Grundbucheinsichtsstelle	14.521 €	0,79%
THH2	Grundschule / Schülerbetreuung	105.373 €	5,77%
THH2	Jugendtreff	6.821 €	0,37%
THH2	Freibad Biberach	176.732 €	9,67%
THH2	Bauordnung	40.100 €	2,19%
THH2	Friedhof- u. Bestattungswesen	4.254 €	0,23%
THH2	Forstwirtschaft	488 €	0,03%
THH2	Tourismus	34.409 €	1,88%
	<b>Summe:</b>	<b>1.827.508 €</b>	<b>100,00%</b>

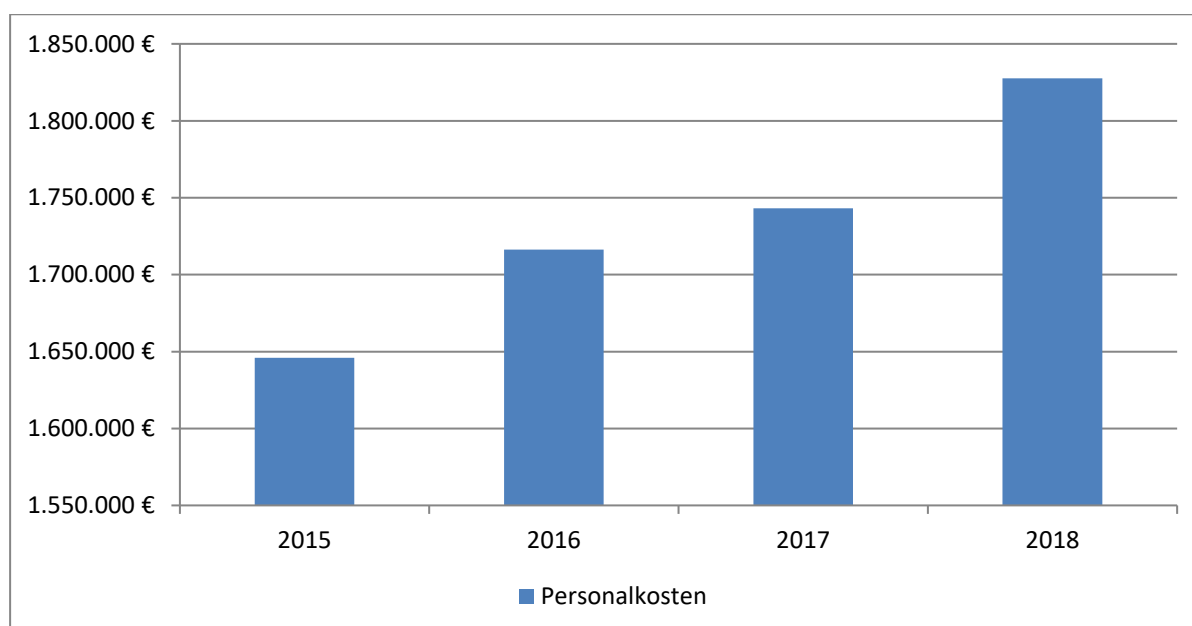


Diagramm 5: Entwicklung der Personalkosten

## 2.4.2 Aufwendungen für Sach- und Dienstleistungen

Die Aufwendungen für Sach- und Dienstleistungen umfassen die Unterhaltung der Grundstücke, der baulichen Anlagen und des sonstigen unbeweglichen Vermögens. Weiter werden darunter sämtliche Bewirtschaftungskosten (Strom, Wasser/Abwasser, Fernwärme, Abfallgebühren) sowie die laufenden Steuern und Versicherungen erfasst. Außerdem werden weitere Aufwendungen wie z.B. Werbungskosten, die EDV-Kosten oder Kosten für die Haltung von Fahrzeugen aufgeführt. Die **Aufwendungen für Sach- und Dienstleistungen** stellen erfahrungsgemäß einen der größten Aufwandsposten dar. Für das **Haushaltsjahr 2018** ergaben sich hier Aufwendungen in Höhe von insgesamt **988.214 EUR**. In der nachfolgenden Tabelle werden die wichtigsten Aufwendungen in diesem Bereich dargestellt.

	Ergebnis 2018
<b>Unterhaltung Grundstücke u. baul. Anlagen</b>	118.490,35 €
<b>Unterhaltung des sonst. unbewegl. Vermögens</b>	144.414,93 €
<b>Bewirtschaftung der Grundstücke u. baul. Anlagen</b>	273.787,01 €
<b>Besondere Verwaltungs- u. Betriebsaufwendungen</b>	199.298,74 €

## 2.4.3 Planmäßige Abschreibungen

Die **Abschreibungen** im **Haushaltsjahr 2018** betragen **743.212 EUR**. Die Vermögensbewertung ist mittlerweile abgeschlossen und die Eröffnungsbilanz wurde vom Gemeinderat in seiner öffentlichen Sitzung vom 06. Mai 2019 festgestellt. Die gebuchten Abschreibungswerte beziehen sich somit auf die tatsächlichen Vermögenswerte der Gemeinde.

## 2.4.4 Zinsen und ähnliche Aufwendungen

Hier werden die **Zinsaufwendungen** für die aufgenommenen Darlehen sowie in Anspruch genommene Kassenkredite dargestellt. Für das **Haushaltsjahr 2018** sind hierfür Aufwendungen von **88.009 EUR** angefallen.

## 2.4.5 Transferaufwendungen

Unter den Transferaufwendungen sind zum einen die von der Gemeinde Biberach zu erbringenden Umlagen (Gewerbsteuer-, FAG- u. Kreisumlage) aufgeführt. Unter die sonstigen Transferaufwendungen fallen außerdem die Betriebskostenzuschüsse an die Kindergärten, den Abwasserzweckverband sowie an die Verwaltungsgemeinschaft Zell a.H., die Vereinszuschüsse und weitere Zuwendungen und Zuschüsse. Die Entwicklung der Transferaufwendungen kann dem nachfolgenden Schaubild entnommen werden. Für das **Haushaltsjahr 2018** wurden **Transferaufwendungen** in Höhe von **3.605.240 EUR** erbracht.

	Ergebnis 2018	Plan 2018
<b>Gewerbsteuerumlage</b>	272.996,62 €	351.270 €
<b>FAG-Umlage</b>	977.162,70 €	979.330 €
<b>Kreisumlage</b>	1.174.474,00 €	1.174.000 €
<b>Kindergärten Betriebskostenzuschüsse</b>	938.356,12 €	974.950 €
<b>Sonstige Transferaufwendungen</b>	242.250,93 €	234.110 €

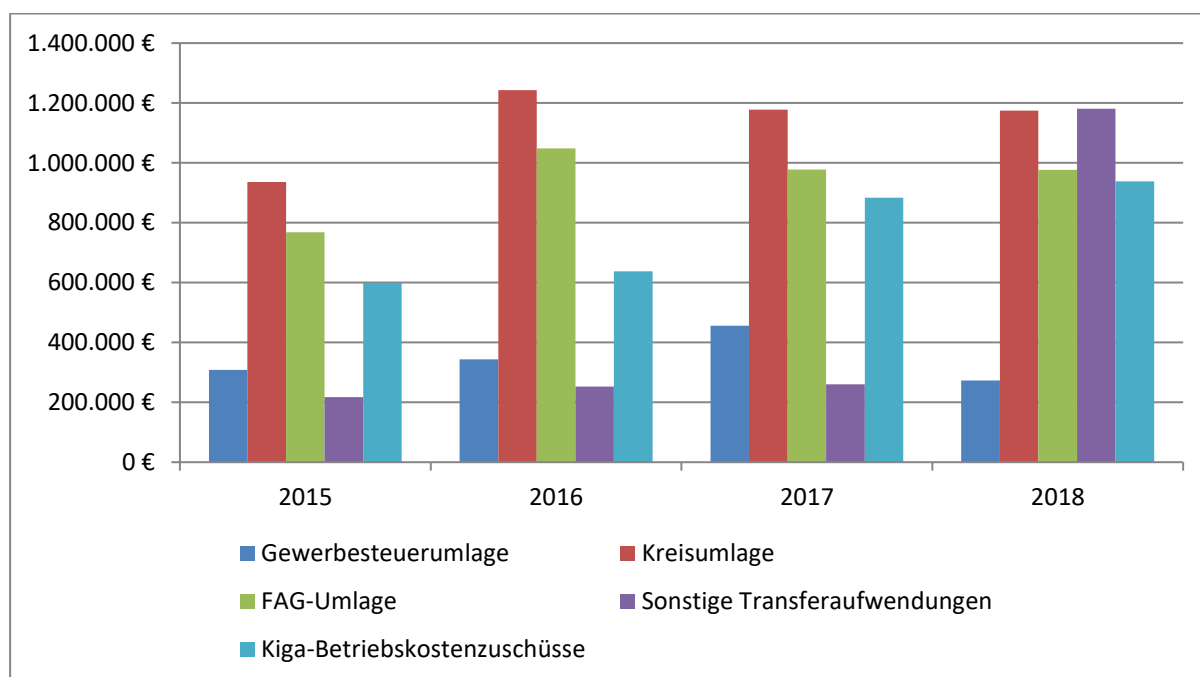


Diagramm 6: Entwicklung der Transferaufwendungen

## 2.4.6 Sonstige ordentliche Aufwendungen

Die sonstigen ordentlichen Aufwendungen beinhalten u.a. die Geschäftsaufwendungen der Verwaltung (Fachliteratur, Büromaterial, Porto- u. Telefongebühren, Rechts- u. Beratungskosten etc.), Versicherungen, Kosten der Schülerbeförderung, Erstattungen an andere Kommunen oder auch die Abfuhr des Wasserentnahmeentgelts. Insgesamt sind in diesem Bereich **414.492 EUR** Aufwand angefallen.

## **2.5 Außerordentliche Erträge und Aufwendungen**

Unter dem Begriff der außerordentlichen Erträge bzw. Aufwendungen werden all diejenigen Erträge und Aufwendungen zusammengefasst, die nicht zur gewöhnlichen Geschäfts- bzw. Verwaltungstätigkeit zu zählen sind. Außerordentliche Erträge und Aufwendungen fallen unregelmäßig an und/oder sind periodenfremd. Zu den außerordentlichen Erträgen/Aufwendungen zählen insb. Erträge/Aufwendungen aus Vermögensveräußerungen durch Verkauf über bzw. unter Buchwert.

### **2.5.1 Außerordentliche Erträge**

Im **Haushaltsjahr 2018** konnten **insgesamt 217.347,12 € an außerordentlichen Erträgen** erzielt werden. Diese resultierten aus Grundstücksverkäufen über dem Buchwert sowie aus Verkäufen des beweglichen Anlagevermögens.

### **2.5.2 Außerordentliche Aufwendungen**

**Außerordentliche Aufwendungen** fielen **2018** keine an.

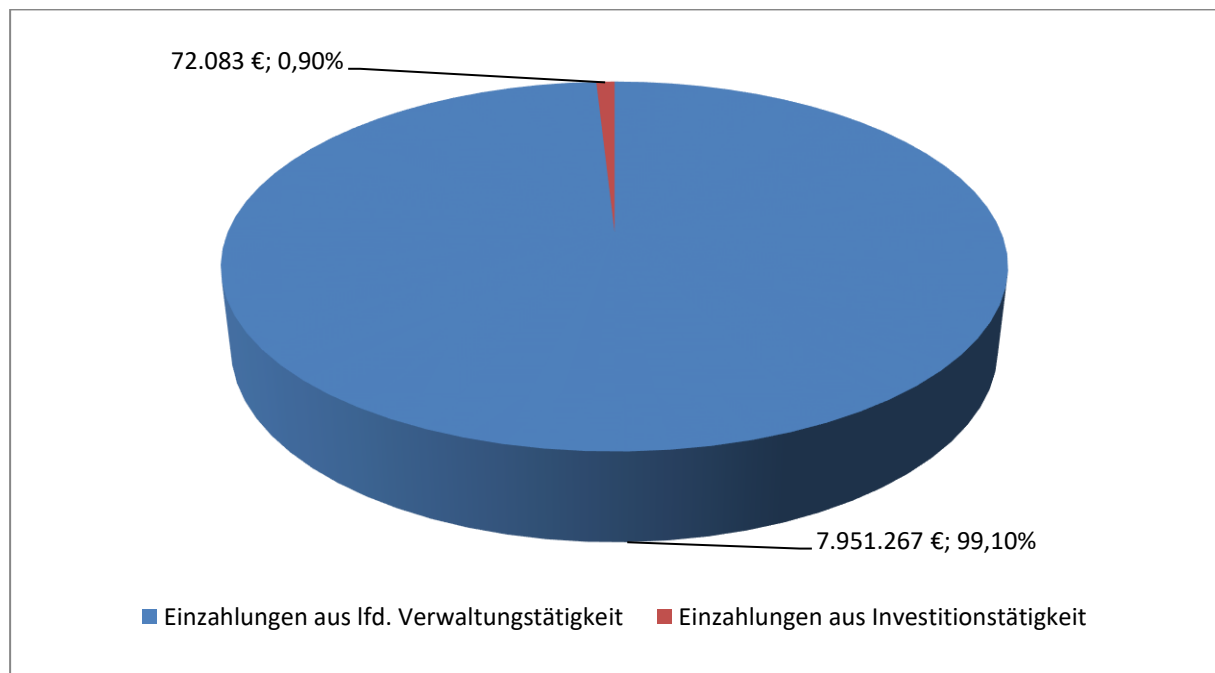


## 2.6 Finanzrechnung

Die Finanzrechnung beinhaltet **alle Ein- und Auszahlungen** und gibt einen Überblick über den Zahlungsmittelbestand der Gemeinde. Ein wesentliches Augenmerk liegt in der Darstellung der Investitions- und Finanzierungstätigkeit. Um die Finanzvorgänge nachvollziehbar zu machen, werden die Einzahlungen strukturiert nach der Mittelherkunft und die Auszahlungen geordnet nach der Mittelverwendung aufgezeichnet. Die Finanzrechnung umfasst die Zahlungsvorgänge aus der laufenden Verwaltungstätigkeit sowie die Ein- und Auszahlungen für Investitionen und Finanzierungsvorgänge. Die Teilergebnisse dieser drei Tätigkeitsfelder werden zu einem Gesamtergebnis zusammengefasst. Dieses zeigt die Änderung des Finanzierungsmittelbestands der Gemeinde auf und ermöglicht somit die Beurteilung der Finanzlage eines Haushaltsjahres.

## 2.7 Einzahlungen in der Finanzrechnung

Die Einzahlungen in der Finanzrechnung setzen sich zusammen aus den Einzahlungen aus laufender Verwaltungstätigkeit (zahlungswirksame Erträge der Ergebnisrechnung), den Einzahlungen aus der Investitionstätigkeit (Zuweisungen und Zuschüsse, Beiträge, sonstige Posten) sowie den Einzahlungen aus der Finanzierungstätigkeit (z.B. Kreditaufnahme).



**Diagramm 7: Einzahlungen des Finanzhaushalts 2018**

### 2.7.1 Zahlungsmittelüberschuss aus laufender Verwaltungstätigkeit

Insgesamt sind 2018 **7.951.266,52 EUR** an **Einzahlungen aus der laufenden Verwaltungstätigkeit** eingegangen. Der Zahlungsmittelüberschuss bzw. -bedarf aus laufender Verwaltungstätigkeit setzt sich wie folgt zusammen:

Einzahlungen aus laufender Verwaltungstätigkeit	7.951.266,52 €
- Auszahlungen aus laufender Verwaltungstätigkeit	-6.967.487,04 €
<b>= Zahlungsmittelüberschuss/-bedarf aus lfd. Verwaltungstätigkeit</b>	<b>983.779,48 €</b>

Im Haushaltsjahr 2018 konnte ein Zahlungsmittelüberschuss aus der laufenden Verwaltungstätigkeit in Höhe von 983.779,48 EUR erwirtschaftet werden. Bei der Planaufstellung wurde von einem Zahlungsüberschuss von 519.780 EUR ausgegangen. Der erwirtschaftete Zahlungsmittelüberschuss ist überwiegend auf die niedrigeren Aufwendungen im Ergebnishaushalt zurückzuführen.

### 2.7.2 Einzahlungen aus Investitionstätigkeit

Zu den Einzahlungen aus Investitionstätigkeit zählen hauptsächlich die Zuschüsse für Investitionsmaßnahmen (z.B. im Rahmen des Landessanierungsprogramms oder aus dem Ausgleichstock), die Beiträge, die im Zuge der Investitionen erhoben werden (Wasserversorgungs- u. Abwasserbeiträge, Erschließungsbeiträge) sowie Verkäufe von Grundstücken und beweglichem Anlagevermögen. Der Gesamtbetrag der **Einzahlungen aus Investitionstätigkeit** im Jahr **2018** lag bei **72.083,40 EUR** und setzt sich wie folgt zusammen:

	Ergebnis 2018
Rückzahlung der Kapitalumlage VG Zell a.H.	8.958,99 €
Spenden, Versicherungsleistungen u.a.	3.145,97 €
Beiträge (Erschließungs- u. Abwasserbeiträge)	47.778,44 €
Verkauf von beweglichem Anlagevermögen	12.200,00 €
<b>Einzahlungen aus Investitionstätigkeit gesamt</b>	<b>72.083,40 €</b>

### 2.7.3 Einzahlungen aus Finanzierungstätigkeit

Im Haushaltsjahr 2018 wurden keine neuen Kredite aufgenommen.

## 2.8 Auszahlungen in der Finanzrechnung

Die Auszahlungen in der Finanzrechnung setzen sich zusammen aus den Auszahlungen aus laufender Verwaltungstätigkeit (zahlungswirksame Aufwendungen des Ergebnishaushalts), den Auszahlungen aus der Investitionstätigkeit (Baumaßnahmen, Erwerb von Grundstücken, Erwerb von beweglichem Sachvermögen) sowie den Auszahlungen aus der Finanzierungstätigkeit (z.B. Kredittilgungen).

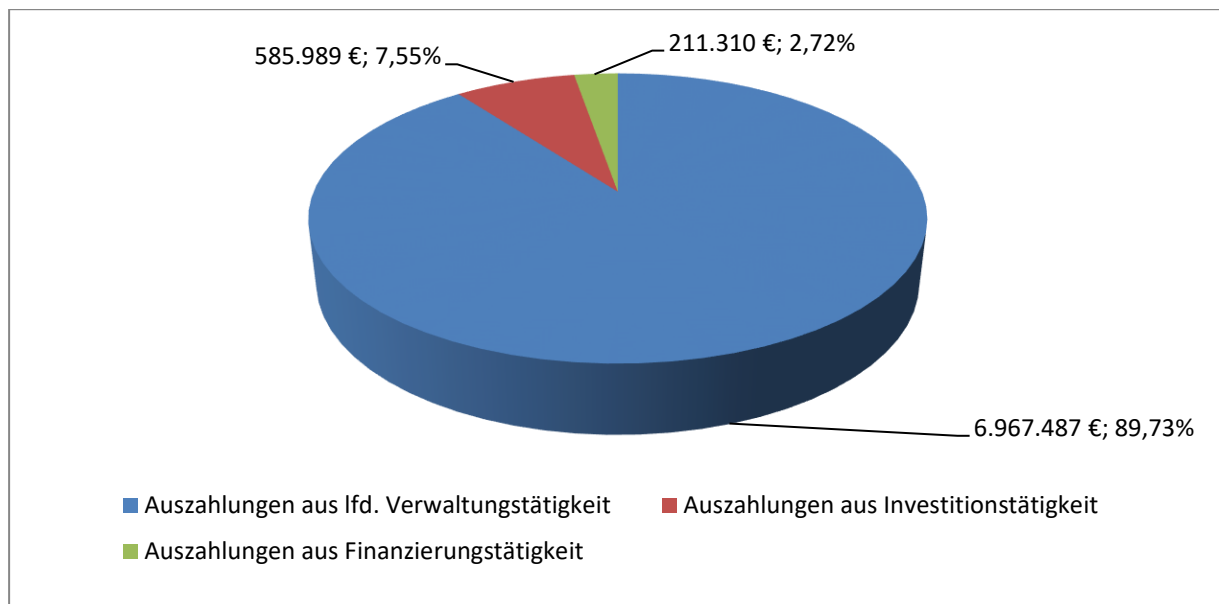


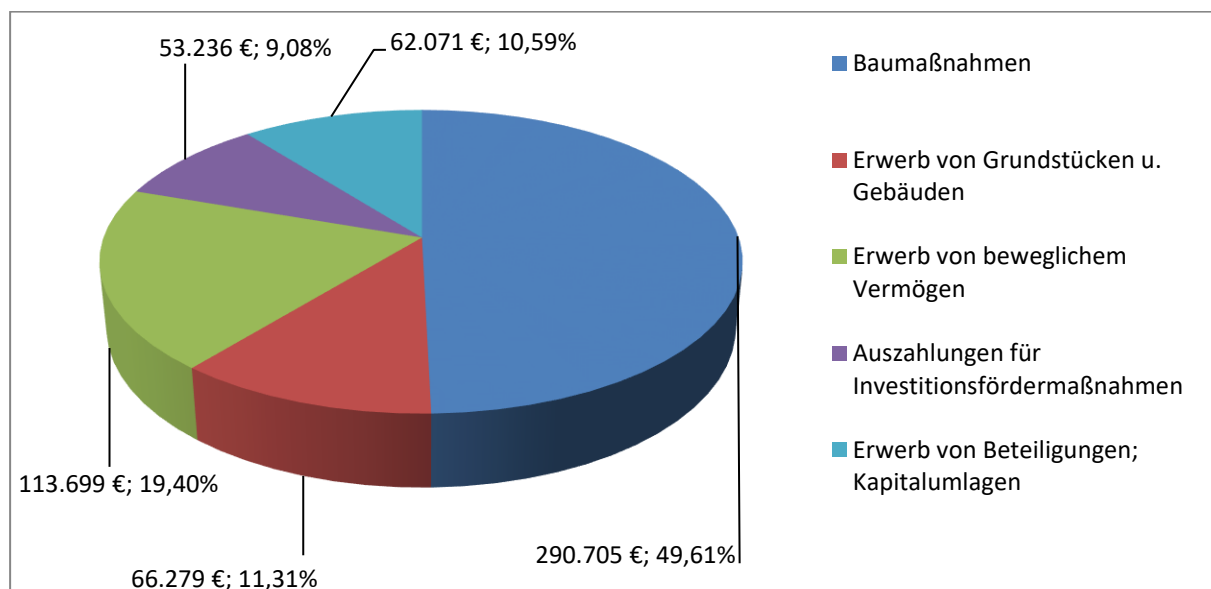
Diagramm 8: Auszahlungen in der Finanzrechnung 2018

### 2.8.1 Auszahlungen aus laufender Verwaltungstätigkeit

Im Haushaltsjahr 2018 sind insgesamt **6.967.487 EUR Auszahlungen aus der laufenden Verwaltungstätigkeit** getätigt worden. Bezüglich der genauen Aufteilung der Auszahlungen auf die verschiedenen Aufwandsarten wird auf die Ausführungen zur Ergebnisrechnung verwiesen.

## 2.8.2 Auszahlungen aus Investitionstätigkeit

Die Auszahlungen aus Investitionstätigkeit umfassen alle Baumaßnahmen sowie den Erwerb von Grundstücken, beweglichem Sachvermögen und Beteiligungen. Für die Investitionstätigkeiten wurden insgesamt **Auszahlungen in Höhe 585.989 EUR** getätigt. Diese setzen sich wie folgt zusammen:



**Diagramm 9: Auszahlungen aus Investitionstätigkeit**

Die durchgeführten Auszahlungen für Baumaßnahmen in Höhe von **290.705 EUR** stellen sich im Einzelnen wie folgt dar:

### Übersicht Baumaßnahmen 2018

Bauhof – Neubau Schweißraum (Abtrennung Fahrzeughalle)	6.208,56 €
Erschließungsmaßnahmen NBG Am Sportplatz (Tilgung)	128.573,00 €
Regenwasserkanal Alter Sportplatz	4.611,36 €
Breitbandversorgung Alter Sportplatz (Verlegung Leerrohre)	11.666,89 €
Neubau Kindergarten (Planung)	28.560,00 €
Renaturierung Emmersbach	7.717,26 €
Aufweitung Prinzbach	484,18 €
Friedhof Biberach – neue Erdgräber	8.921,39 €
Friedhof Biberach – neue Urnengräber	5.896,77 €
Friedhof Biberach – Erweiterung/Umgestaltung (Planungskosten)	7.979,31 €
Straßenbau – Umnutzung Alter Sportplatz	2.154,57 €
Freibad - Erneuerung Wasserrutsche	60.362,50 €
Freibad – Garderobenschränke	16.800,00 €
Freibad – neues Sonnensegel	769,00 €

### 2.8.3 Auszahlungen aus Finanzierungstätigkeit

Unter den Auszahlungen aus Finanzierungstätigkeit wird die Tilgung von Darlehen aufgeführt. Für diese Darlehen wurden im Haushaltsjahr 2018 insgesamt **211.310 EUR** an **ordentlichen Tilgungen** geleistet.

### 2.8.4 Auszahlungen für Investitionsfördermaßnahmen

Insgesamt wurden von der Gemeinde Biberach im Haushaltsjahr 2018 **53.236 EUR** für **Investitionsfördermaßnahmen verausgabt**. Dem Tennisclub Biberach wurde der restliche Zuschuss für die Sanierung der Tennisplätze in Höhe von **5.000 EUR** ausbezahlt. Der DJK Prinzbach wurde für den Anbau eines Daches für die Terrasse ein Investitionszuschuss in Höhe von **10.000 EUR** gewährt. Außerdem beteiligte sich die Gemeinde noch an der Anschaffung eines neuen Bauwagens für die Kita Fliegerkiste mit **1.400 EUR**. Die Schmutzwasserbeiträge für die Abwassergemeinschaft Obertal wurden lt. GR-Beschluss vom 16.01.2012 den Teilnehmern als Baukostenzuschuss gewährt. Der Baukostenzuschuss muss haushaltsrechtlich durch eine interne Verrechnungsbuchung abgebildet werden. Insgesamt fielen hier **36.836 EUR** an.

### 2.8.5 Haushaltsunwirksame Ein- u. Auszahlungen

Hierunter fallen z.B. durchlaufende Gelder (Amtshilfe u.a.), Rückzahlung von angelegten Kassennitteln oder auch die Aufnahme von Kassenkrediten. Diese Geldbewegungen haben keinen Einfluss auf das ordentliche Ergebnis.

<b>Haushaltsunwirksame Ein- u. Auszahlungen 2018</b>	
Einzahlungen	115.376,42 €
Auszahlungen	97.305,17 €
<b>Überschuss/Bedarf aus haushaltsunwirksamen Ein- u. Auszahlungen</b>	<b>18.071,25 €</b>

## 2.8.6 Liquiditätsentwicklung zum Jahresabschluss

Nr.	Einzahlungs- u. Auszahlungsarten	Finanzrechnung	
		Vorjahr EUR 1	Rechnungs- jahr EUR 2
1	Zahlungsmittelbestand zum Jahresbeginn	350.008,39	1.037.273,07
2	+/- Zahlungsmittelüberschuss/-bedarf der Ergebnisrechnung (§ 50 i.V.m. § 3 Nr. 17 GemHVO)	1.088.209,54	983.779,48
3	+/- Finanzierungsmittelüberschuss/-bedarf aus Investitionstätigkeit (§ 50 i.V.m. § 3 Nr. 31 GemHVO)	-159.606,55	-513.906,08
4	+/- Finanzierungsmittelüberschuss/-bedarf aus Finanzierungstätigkeit (§ 50 i.V.m. § 3 Nr. 35 GemHVO)	-219.174,12	-211.309,92
5	+/- Überschuss oder Bedarf aus haushaltsunwirksamen Einzahlungen u. Auszahlungen (§ 50 Nr. 39 GemHVO)	-22.164,19	18.071,25
6	= <b>Endbestand an Zahlungsmitteln am Jahresende (§ 50 Nr. 42 GemHVO)</b>	<b>1.037.273,07</b>	<b>1.313.907,80</b>
7	+ Sonstige Einlagen aus Kassenmitteln zum Jahresende		
8	- Bestand an Kassenkrediten zum Jahresende		
9	= <b>liquide Eigenmittel zum Jahresende</b>	<b>1.037.273,07</b>	<b>1.313.907,80</b>
10	- Übertragene Ermächtigungen für Auszahlungen (§ 21 GemHVO)		
11	+ nicht in Anspruch genommene Kreditermächtigungen (auch aus Vorjahren) für Investitionen und Investitionsfördermaßnahmen	250.000,00	250.000,00
12	+ übertragene Ermächtigungen für Investitionszuwendungen, Investitionsbeiträge und ähnliche Entgelte für Investitionstätigkeit (§ 21 Abs. 1, § 3 Nr. 18, 19 GemHVO)		
13	= <b>bereinigte liquide Eigenmittel zum Jahresende</b>	<b>1.287.273,07</b>	<b>1.563.907,80</b>
14	- davon: für zweckgebundene Rücklagen gebunden		
15	- für sonstige bestimmte Zwecke gebunden		
16	= <b>bereinigte liquide Eigenmittel zum Jahresende ohne gebundene Mittel</b>	<b>1.287.273,07</b>	<b>1.563.907,80</b>
17	nachrichtlich: Mindestliquidität (§ 22 Abs. 2 GemHVO)*		

\* 2% der Summe der Auszahlungen aus laufender Verwaltungstätigkeit nach dem Durchschnitt der drei dem Haushaltsjahr vorangegangenen Jahre – NKHR-Einführung in der Gemeinde Biberach erst zum 01.01.2017 somit keine Referenzwerte vorhanden; erstmalig mit dem Jahresabschluss 2020!

## Fazit Haushaltsjahr 2018:

Mit dem Jahresabschluss 2018 liegt nun der zweite Abschluss nach dem Neuen Kommunalen Haushalts- u. Rechnungswesen vor. Bei der Planaufstellung wurde davon ausgegangen, dass das Haushaltsjahr 2018 mit einem positiven ordentlichen Ergebnis in Höhe von 99.200 € abschließen wird. Obwohl es im Bereich der Gewerbesteuer (-234.449 €) zu Mindereinnahmen kam, konnte sogar ein besseres ordentliches Ergebnis erwirtschaftet werden. Dies ist vor allem auf die deutlich geringeren Unterhaltungsaufwendungen (-154.195 €), Bewirtschaftungskosten (-182.603 €) und Personalkosten (-85.812 €) zurückzuführen. Außerdem fiel im Zusammenhang mit der geringeren Gewerbesteuer auch die abzuführende Gewerbesteuerumlage entsprechend niedriger aus (-78.273 €).

Beim Sonderergebnis führten insbesondere Grundstücksverkäufe über dem Buchwert dazu, dass hier im Haushaltsjahr 2018 ein Überschuss in Höhe von 217.347 € verzeichnet werden konnte. Der Überschuss beim Sonderergebnis wird der Rücklage aus Überschüssen des Sonderergebnisses zugeführt.

Im Mittelpunkt der Investitionsmaßnahmen 2018 standen die Erneuerung der Wasserrutsche im Freibad (60.363 €), neue Gräber auf dem Friedhof (14.818 €), die Verlegung von Leerrohren für die Breitbandversorgung im Gebiet „Alter Sportplatz“ (11.666 €) sowie die jährlichen Tilgungsleistungen für die Erschließung des Baugebietes „Am Sportplatz“ (128.573 €). Die durchgeführten Investitionsmaßnahmen wurden komplett mit den vorhandenen liquiden Eigenmitteln finanziert. Auf eine Kreditaufnahme konnte verzichtet werden. Insgesamt wurden 211.383 € ordentliche Tilgungen geleistet. Der Schuldenstand zum 31.12.2018 beträgt 2.847.372 €.

Biberach, den 18. Mai 2020



Daniela Paletta  
Bürgermeisterin



Nicolas Isenmann  
Leiter Fachbereich Finanzen

### 3. Bilanz

Die Bilanz wird nur zum Jahresabschluss erstellt. Sie stellt das Vermögen und die Finanzierungsmittel gegenüber. Die Aktivseite der kommunalen Bilanz, die das Vermögen der Gemeinde abbildet, dokumentiert die Kapitalverwendung und beantwortet die Frage, wie die Mittel eingesetzt wurden. Die Passivseite dokumentiert dagegen die Mittelherkunft und beantwortet die Frage, wie das Vermögen der Gemeinde finanziert wird.

Die Bilanz gilt als tragende Säule des 3-Komponenten-Modells. Sie sorgt dafür, dass die drei Bausteine systematisch miteinander verbunden werden. Der Saldo der Finanzrechnung zeigt die Änderung des Bestandes an liquiden Mitteln auf. Er geht auf der Aktivseite der Bilanz in die Position „liquide Mittel“ ein und vergrößert oder verringert diese Position. Der Saldo der Ergebnisrechnung findet sich dagegen in der Position Ergebnis auf der Passivseite der Bilanz wieder. Je nachdem, ob das Ergebnis positiv (Erträge > Aufwendungen = Ressourcenüberschuss) oder negativ (Erträge < Aufwendungen = Ressourcenbedarf) ist, erhöht oder vermindert sich das Basiskapital (= Eigenkapital) der Gemeinde.

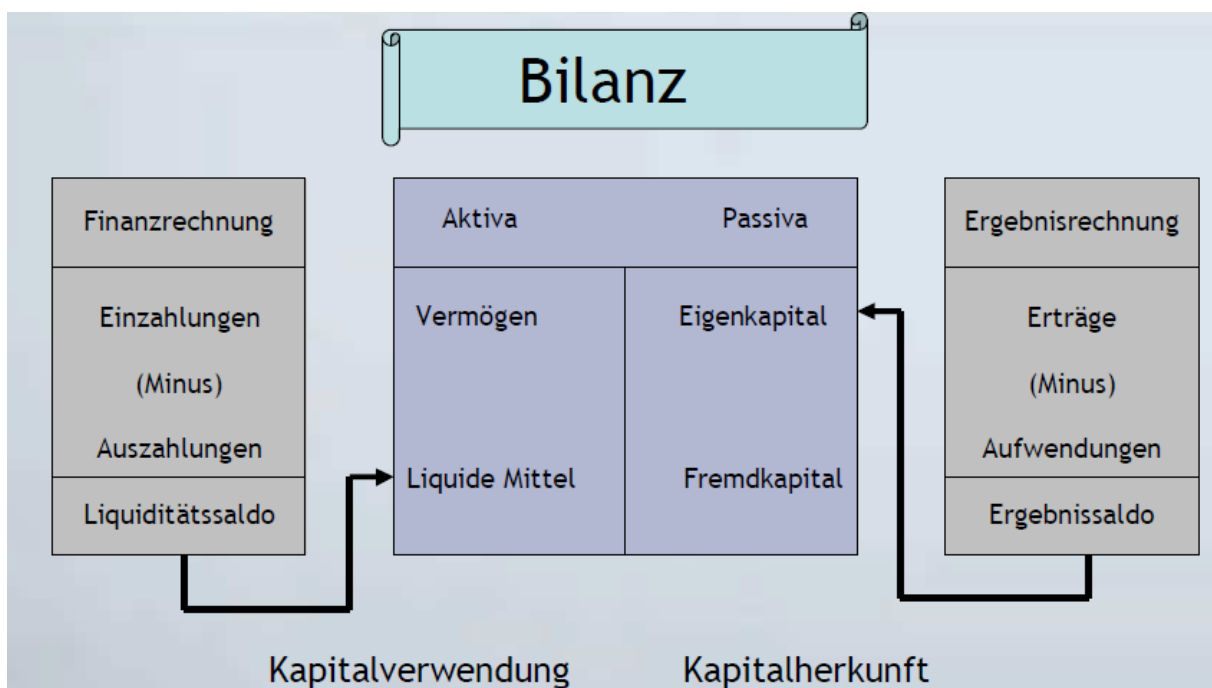


Abb.: Bilanz im NKHR



### 3.1 Aktivseite der Bilanz

		31.12.2017	31.12.2018
<b>1.</b>	<b>Vermögen</b>		
<b>1.1</b>	<b>Immaterielles Vermögen</b>	9.823,20	8.204,18
	<b>Summe immaterielles Vermögen</b>	<b>9.823,20</b>	<b>8.204,18</b>
<b>1.2</b>	<b>Sachvermögen</b>		
<b>1.2.1</b>	Unbebaute Grundstücke/grundstücksgleiche Rechte	3.724.480,95	3.786.849,46
<b>1.2.2</b>	Bebaute Grundstücke/grundstücksgleiche Rechte	5.732.345,59	5.637.491,91
<b>1.2.3</b>	Infrastrukturvermögen	10.730.112,37	10.500.081,77
<b>1.2.4</b>	Bauten auf fremden Grundstücken	74.310,69	70.166,06
<b>1.2.5</b>	Kunstgegenstände, Kulturdenkmäler	46.561,93	44.858,47
<b>1.2.6</b>	Maschinen u. technische Anlagen, Fahrzeuge	169.692,42	207.331,08
<b>1.2.7</b>	Betriebs- und Geschäftsausstattung	148.029,72	164.132,96
<b>1.2.8</b>	Vorräte	0,00	0,00
<b>1.2.9</b>	Geleistete Anzahlungen, Anlagen im Bau	1.291.166,88	1.292.724,50
	<b>Summe Sachvermögen</b>	<b>21.916.700,55</b>	<b>21.703.636,21</b>
<b>1.3</b>	<b>Finanzvermögen</b>		
<b>1.3.1</b>	Anteile an verbundenen Unternehmen	0,00	0,00
<b>1.3.2</b>	Sonstige Beteiligung und Kapitaleinlagen in Zweckverbänden oder anderen kommunalen Zusammenschlüssen	611.546,91	711.321,83
<b>1.3.3</b>	Sondervermögen	100.000,00	100.000,00
<b>1.3.4</b>	Ausleihungen	333.209,88	335.709,88
<b>1.3.5</b>	Wertpapiere	0,00	0,00
<b>1.3.6</b>	Öffentlich-rechtliche Forderungen, Forderungen aus Transferleistungen	199.858,45	325.967,68
<b>1.3.7</b>	Privatrechtliche Forderungen	212.039,58	304.556,54
<b>1.3.8</b>	Liquide Mittel	1.037.473,07	1.314.107,80
	<b>Summe Finanzvermögen</b>	<b>2.494.127,89</b>	<b>3.091.663,73</b>
<b>2.</b>	<b>Abgrenzungsposten</b>		
<b>2.1</b>	Aktive Rechnungsabgrenzungsposten	10.437,81	14.768,08
<b>2.2</b>	Sonderposten für geleistete Investitionszuschüsse	30.082,02	80.825,70
	<b>Summe Abgrenzungsposten</b>	<b>40.519,83</b>	<b>95.593,78</b>
<b>3.</b>	<b>Nettoposition (nicht gedeckter Fehlbetrag)</b>	<b>0,00</b>	<b>0,00</b>
	<b>Summe Aktiva</b>	<b>24.461.171,47</b>	<b>24.899.097,90</b>

### 3.2 Passivseite der Bilanz

	31.12.2017	31.12.2018
<b>1. Kapitalpositionen</b>		
<b>1.1 Basiskapital</b>	11.502.908,41	11.567.211,46
<b>Summe Basiskapital</b>	<b>11.502.908,41</b>	<b>11.567.211,46</b>
<b>1.2 Rücklagen</b>		
<b>1.2.1</b> Rücklagen aus Überschüssen des ordentlichen Ergebnisses	736.068,63	1.287.378,00
<b>1.2.2</b> Rücklagen aus Überschüssen des Sonderergebnisses	0,00	217.347,12
<b>1.2.3</b> Zweckgebundene Rücklagen	0,00	0,00
<b>Summe Rücklagen</b>	<b>736.068,63</b>	<b>1.504.725,12</b>
<b>1.3 Fehlbeträge des ordentlichen Ergebnisses</b>		
<b>1.3.1</b> Fehlbeträge aus Vorjahren	0,00	0,00
<b>1.3.2</b> Jahresfehlbetrag, soweit eine Deckung im Jahresabschluss durch Entnahme aus den Ergebnisrücklagen nicht möglich ist	0,00	0,00
<b>Summe Fehlbeträge</b>	<b>0,00</b>	<b>0,00</b>
<b>2. Sonderposten</b>		
<b>2.1</b> für Investitionszuweisungen	2.232.800,53	2.150.163,03
<b>2.2</b> für Investitionsbeiträge	4.522.188,37	4.422.789,18
<b>2.3</b> für Sonstiges	80.512,50	91.755,83
<b>Summe Sonderposten</b>	<b>6.835.501,40</b>	<b>6.664.708,04</b>
<b>3. Rückstellungen</b>		
<b>3.1</b> Lohn- u. Gehaltsrückstellungen	0,00	0,00
<b>3.2</b> Unterhaltsvorschussrückstellungen	0,00	0,00
<b>3.3</b> Stilllegungs- und Nachsorgerückstellungen für Abfalldeponien	0,00	0,00
<b>3.4</b> Gebührenüberschussrückstellungen	0,00	0,00
<b>3.5</b> Altlastensanierungsrückstellungen	0,00	0,00
<b>3.6</b> Rückstellungen für drohende Verpflichtungen aus Bürgschaften und Gewährleistungen	0,00	0,00
<b>3.7</b> Sonstige Rückstellungen	0,00	0,00
<b>Summe Rückstellungen</b>	<b>0,00</b>	<b>0,00</b>
<b>4. Verbindlichkeiten</b>		
<b>4.1</b> Anleihen	0,00	0,00
<b>4.2</b> Verbindlichkeiten aus Kreditaufnahmen	3.058.755,29	2.847.372,28
<b>4.3</b> Verbindlichkeiten, die Kreditaufnahmen wirtschaftlich gleichkommen	1.889.042,19	1.808.179,95
<b>4.4</b> Verbindlichkeiten aus Lieferungen u. Leistungen	270.632,32	315.729,44
<b>4.5</b> Verbindlichkeiten aus Transferleistungen	0,00	0,00
<b>4.6</b> Sonstige Verbindlichkeiten	23.873,46	38.177,74
<b>Summe Verbindlichkeiten</b>	<b>5.242.303,26</b>	<b>5.009.459,41</b>
<b>5. Passive Rechnungsabgrenzung</b>	144.389,77	152.993,87
<b>Summe Abgrenzungsposten</b>	<b>144.389,77</b>	<b>152.993,87</b>
<b>Summe Passiva</b>	<b>24.461.171,47</b>	<b>24.899.097,90</b>

### 3.3 Angewandte Bilanzierungs- u. Bewertungsmethoden

Die Vereinfachungsregeln, die sich aus § 62 GemHVO für die Eröffnungsbilanz ergeben haben, gelten für die nachfolgenden Jahresabschlüsse nicht mehr. Es gilt folgender Grundsatz:

**„Bewertet wird grundsätzlich nach Anschaffungs- und Herstellungskosten“**

Unter dem Begriff Anschaffungs- und Herstellungskosten (AHK) gemäß § 44 Abs. 1 und 2 GemHVO werden alle investiv verbuchten Ein- und Auszahlungen subsumiert. Neben dem oben aufgeführten AHK-Prinzip müssen weitere allgemeine Bilanzierungs- und Bewertungsgrundsätze beachtet werden. Dies sind beispielsweise:

▪ **Grundsatz der Bilanzierungsfähigkeit**

Es handelt sich um einen selbstständig verwertbaren und bewertbaren Vermögensgegenstand, der sich im wirtschaftlichen Eigentum der Kommune befindet.

▪ **Grundsatz der Bilanzierungsidentität**

Die Wertansätze der Eröffnungsbilanz des Haushaltsjahres müssen mit denen in der Schlussbilanz des Vorjahres übereinstimmen (§ 43 Abs. 1 Nr. 1 GemHVO).

▪ **Grundsatz der Einzelbewertung**

Vermögensgegenstände, Rückstellungen und Schulden sind zum Abschlussstichtag einzeln zu bewerten (§ 43 Abs. 1 Nr. 2 GemHVO).

▪ **Grundsatz der wirklichkeitsgetreuen Bewertung**

Es muss eine wirklichkeitsgetreue, den tatsächlichen Verhältnissen entsprechende Bewertung erfolgen, vgl. § 43 Abs. 1 Nr. 3 GemHVO

▪ **Grundsatz der Bewertungsstetigkeit**

Die auf den vorhergehenden Jahresabschluss angewandten Bewertungsmethoden sollen beibehalten werden, vgl. § 43 Abs. 1 Nr. 5 GemHVO

Die ermittelten Anschaffungs- und Herstellungskosten werden um planmäßige lineare Abschreibungen vermindert. Grundlage für die Festlegung der Nutzungsdauern bildet die Abschreibungstabelle des Innenministeriums unter Berücksichtigung örtlicher Erfahrungswerte.

### 3.4 Erläuterungen zu den einzelnen Bilanzpositionen

#### 1.1 Immaterielles Vermögen

Bezeichnung	Anfangsbestand 01.01.2018	Zugänge	Abgänge	Umbuchung	AfA	Endbestand 31.12.2018
Lizenzen	5.673,97				-897,07	4.776,90
DV-Software	1.988,90				-719,78	1.269,12
Ähnliche Rechte	2.160,33				-2,17	2.158,16
<b>Summe</b>	<b>9.823,20</b>				<b>-1.619,02</b>	<b>8.204,18</b>

#### 1.2 Sachvermögen

##### 1.2.1 Unbebaute Grundstücke und grundstücksgleiche Rechte

Bezeichnung	Anfangsbestand 01.01.2018	Zugänge	Abgänge	Umbuchung	AfA	Endbestand 31.12.2018
Grünflächen	754.193,76					754.193,76
Grünflächen - Aufwuchs	1.856,93				-332,41	1.524,52
Landwirtschaftliche Grundstücke	651.543,64					651.543,64
Wald	490.766,94					490.766,94
Wald - Aufwuchs	1.450.764,67					1.450.764,67
sonst. unbeb. Grundstücke	375.355,01	2.887,85		59.813,07		438.055,93
<b>Summe</b>	<b>3.724.480,95</b>	<b>2.887,85</b>		<b>59.813,07</b>	<b>-332,41</b>	<b>3.786.849,46</b>

##### 1.2.2 Bebaute Grundstücke und grundstücksgleiche Rechte

Bezeichnung	Anfangsbestand 01.01.2018	Zugänge	Abgänge	Umbuchung	AfA	Endbestand 31.12.2018
Wohnbauten	69.367,61					69.367,61
Soz. Einrichtungen – Grund u. Boden	24.976,57					24.976,57
Soz. Einrichtungen - Gebäude	207.234,08				-8.312,45	198.921,63
Schulen – Grund u. Boden	80.190,86					80.190,86
Schulen - Gebäude	1.220.666,87				-54.904,94	1.165.761,93
Kultur-, Sport- u. Gartenanlagen – Grund u. Boden	247.711,98	37.242,06				284.954,04
Kultur-, Sport u. Gartenanlagen	2.153.047,33	11.680,41		110.519,00	-108.581,25	2.166.665,49
sonst. Dienst- u. Geschäftsgebäude – Grund u. Boden	160.860,08					160.860,08
sonst. Dienst- u. Geschäftsgebäude	1.568.290,21			25.267,68	-107.764,19	1.485.793,70
<b>Summe</b>	<b>5.732.345,59</b>	<b>48.922,47</b>		<b>135.786,68</b>	<b>-279.562,83</b>	<b>5.637.491,91</b>

### 1.2.3 Infrastrukturvermögen

Bezeichnung	Anfangsbestand 01.01.2018	Zugänge	Abgänge	Umbuchung	AfA	Endbestand 31.12.2018
Grund u. Boden	1.168.860,05					1.168.860,05
Brücken, Tunnel u. ingenieurbaul. Anlagen	545.281,64				-22.391,51	522.890,13
Anlagen zur Abwasserab- leitung	5.570.269,68	108.521,39			-202.524,61	5.476.266,46
Straßen, Wege, Plätze, Ver- kehrslenkungsanlagen	2.992.084,83	20.608,48			-142.217,00	2.870.476,31
Friedhöfe u. Bestattungseinrichtungen	196.792,19	1.120,47		13.483,41	-11.855,41	199.540,66
sonstige Bauten des Infra- strukturvermögens	256.822,98			11.666,89	-6.442,71	262.047,16
<b>Summe</b>	<b>10.730.112,37</b>	<b>130.250,34</b>		<b>25.150,30</b>	<b>-385.431,24</b>	<b>10.500.081,77</b>

### 1.2.4 Bauten auf fremden Grundstücken

Bezeichnung	Anfangsbestand 01.01.2018	Zugänge	Abgänge	Umbuchung	AfA	Endbestand 31.12.2018
Bauten auf fremdem Grund u. Boden	74.310,69				-4.144,63	<b>70.166,06</b>

### 1.2.5 Kunstgegenstände und Kulturdenkmäler

Bezeichnung	Anfangsbestand 01.01.2018	Zugänge	Abgänge	Umbuchung	AfA	Endbestand 31.12.2017
Kunstgegenstände	8.015,15				-3,00	8.012,15
Baudenkmäler	38.546,78				-1.700,46	36.846,32
<b>Summe</b>	<b>46.561,93</b>				<b>-1.703,46</b>	<b>44.858,47</b>

### 1.2.6 Maschinen und technische Anlagen, Fahrzeuge

Bezeichnung	Anfangsbestand 01.01.2018	Zugänge	Abgänge	Umbuchung	AfA	Endbestand 31.12.2018
Fahrzeuge	127.547,86	2.245,83	-298,74	23.793,44	-32.516,33	120.772,06
Maschinen	18.074,21	1.898,87		49.917,45	-3.204,97	66.685,56
Technische Anlagen	24.070,35				-4.196,89	19.873,46
<b>Summe</b>	<b>169.692,42</b>	<b>4.144,70</b>	<b>-298,74</b>	<b>73.710,89</b>	<b>-39.918,19</b>	<b>207.331,08</b>

Für den Bauhof wurden ein neuer VW Transporter (26.783 €) und ein neuer Traktor inkl. Mähwerk (49.917 €) angeschafft.

### 1.2.7 Betriebs- und Geschäftsausstattung

Bezeichnung	Anfangsbestand 01.01.2018	Zugänge	Abgänge	Umbuchung	AfA	Endbestand 31.12.2018
Betriebsvorrichtungen	42.593,67	10.506,14			-4.612,50	48.487,31
Betriebs- u. Geschäftsausstattung	105.436,05	56.960,69		-23.793,44	-22.957,65	115.645,65
<b>Summe</b>	<b>148.029,72</b>	<b>67.466,83</b>		<b>-23.793,44</b>	<b>-27.570,15</b>	<b>164.132,96</b>

Beim Bauhof wurde eine Holzspäneabsaugungsanlage angeschafft (8.255 €). Die Feuerwehr erhielt eine Wärmebildkamera (9.926 €) und neue Atemschutzgeräte (6.107 €).

### 1.2.9 Geleistete Anzahlungen, Anlagen im Bau

Bezeichnung	Anfangsbestand 01.01.2018	Zugänge	Abgänge	Umbuchung	AfA	Endbestand 31.12.2018
Anlagen im Bau	1.291.166,88	272.225,12		-270.667,50		1.292.724,50

Anlagen im Bau sind Gegenstände des Sachanlagevermögens, die sich noch im Fertigstellungsprozess befinden. Für Anlagen im Bau werden keine Abschreibungen berechnet. Folgende Anlagen im Bau befinden sich zum Stichtag 31.12.2018 in der Bilanz:

▪ Aufweitung Prinzbach	32.484,18 €
▪ Sanierung Grundschule	2.984,52 €
▪ Abenteuerspielplatz (Planung)	10.523,85 €
▪ Erschließung Am Sportplatz	1.177.962,30 €
▪ Neue Erdgräber Friedhof Biberach	3.266,15 €
▪ Erweiterung Friedhof Biberach (Planung)	13.634,55 €
▪ Garderobenschranksystem Freibad	16.800,00 €
▪ Neubau Kindergarten	<u>35.068,95 €</u>
	1.292.724,50 €

## 1.3 Finanzvermögen

### 1.3.2 Sonstige Beteiligungen und Kapitaleinlagen

Bezeichnung	Anfangsbestand 01.01.2018	Zugänge	Abgänge	Umbuchung	AfA	Endbestand 31.12.2018
Beteiligung nicht-börsen.Aktien	13.141,28					13.141,28
Sonstige Beteiligungen	598.405,63	109.547,19	-9.772,27			698.180,55
<b>Summe</b>	<b>611.546,91</b>	<b>109.547,19</b>	<b>-9.772,27</b>			<b>711.321,83</b>

### 1.3.4 Ausleihungen

Bezeichnung	Anfangsbestand 01.01.2018	Zugänge	Abgänge	Umbuchung	AfA	Endbestand 31.12.2018
Ausleihungen an verb. Untern., Sondervermögen	332.959,88					332.959,88
Ausleihungen an sonst. öffentl. Sonderrechnungen	0,00	2.500,00				2.500,00
Ausleihungen an Kreditinstitute	250,00					250,00
<b>Summe</b>	<b>333.209,88</b>	<b>2.500,00</b>				<b>335.709,88</b>

### 3.5 Berichtigung der Eröffnungsbilanz

Für die **Erschließung „Am Sportplatz“** wurden noch Kosten aus früheren Jahren **(-24.632,78 €)** nachaktiviert. Im Zuge der Abwassergemeinschaft Obertal wurde der Schmutzwasserkanal auf die Gemeinde Biberach übertragen. Der **Restbuchwert des Schmutzwasserkanals (+96.922,21 €)** sowie des **erhaltenen Landeszuschusses (-40.241,67 €)** wurden ebenfalls nachaktiviert. **Landwirtschaftliche Stundungen** sind nach dem NKHR bilanziell darzustellen. Die Altfälle mussten als Berichtigung eingebucht werden. Als **Forderung auf der Aktivseite (+75.664,70 €)** und als **Sonderposten auf der Passivseite (-43.409,41 € Restbuchwert)**. Das **Basiskapital** beträgt nach den Korrekturbuchungen zum **31.12.2018 11.567.211,46 € (+64.303,05€)**.

### 3.6 Bilanzkennzahlen

#### 1. Eigenkapitalquote

<b>Eigenkapitalquote</b>	=	$\frac{\text{Eigenkapital}}{\text{Gesamtkapital}}$	* 100	=	$\frac{13.071.936,58 \text{ €}}{24.899.097,90 \text{ €}}$	* 100	=	<b>52,50%</b>
--------------------------	---	--	-------	---	---	-------	---	---------------

Die Eigenkapitalquote gibt an, wie hoch der Anteil des Eigenkapitals am Gesamtkapital ist.

#### 2. Fremdkapitalquote

<b>Fremdkapitalquote</b>	=	$\frac{\text{Fremdkapital}}{\text{Gesamtkapital}}$	* 100	=	$\frac{5.009.459,41 \text{ €}}{24.899.097,90 \text{ €}}$	* 100	=	<b>20,12%</b>
--------------------------	---	--	-------	---	--	-------	---	---------------

Die Fremdkapitalquote gibt an, wie hoch der Anteil des Fremdkapitals am Gesamtkapital ist.

#### 3. Anlagendeckungsgrad I

<b>Anlagendeckungsgrad I</b>	=	$\frac{\text{Eigenkapital}}{\text{Anlagevermögen}}$	* 100	=	$\frac{13.071.936,58 \text{ €}}{21.711.840,39 \text{ €}}$	* 100	=	<b>60,21%</b>
------------------------------	---	---	-------	---	---	-------	---	---------------

Der Anlagendeckungsgrad I zeigt an, inwieweit das Anlagevermögen durch Eigenkapital gedeckt ist.

#### 4. Anlagenintensität

<b>Anlagenintensität</b>	=	$\frac{\text{Anlagevermögen}}{\text{Gesamtvermögen}}$	* 100	=	$\frac{21.711.840,39 \text{ €}}{24.803.504,12 \text{ €}}$	* 100	=	<b>87,54%</b>
--------------------------	---	---	-------	---	---	-------	---	---------------

Die Anlagenintensität zeigt den Anteil des Anlagevermögens am Gesamtvermögen.

## Gesamtergebnisrechnung

lfd. Nr.	Gesamtergebnisrechnung Ertrags- und Aufwandsarten	Ergebnis Vorjahr 2017 EUR	Fortgeschriebener Ansatz 2018 EUR	Ergebnis 2018 EUR	Vergleich Ansatz-Ergebnis EUR	Ergänzende Festlegungen im HH-Vollzug EUR	Ermächtigungsübertragung aus 2017 EUR	Verfügbare Mittel abzgl. Ergebnis EUR	Ermächtigungsübertragung nach 2019 EUR
		1	2	3	4	5	6	7	8
1 +	Steuern und ähnliche Abgaben	5.170.086,51	4.968.550	4.779.688,13	188.862	0	0,00	188.862	0,00
2 +	Zuweisungen und Zuwendungen, Umlagen	1.827.641,17	2.003.280	1.991.203,57	12.076	0	0,00	12.076	0,00
3 +	Aufgelöste Investitionszuwendungen und -beiträge	305.928,47	318.940	299.594,58	19.345	0	0,00	19.345	0,00
4 +	Sonstige Transfererträge	57.620,07	0	0,00	0	0	0,00	0	0,00
5 +	Entgelte für öffentliche Leistungen oder Einrichtungen	471.275,26	633.800	569.504,84	64.295	0	0,00	64.295	0,00
6 +	Sonstige privatrechtliche Leistungsentgelte	216.197,05	180.130	202.136,18	22.006-	0	0,00	22.006-	0,00
7 +	Kostenerstattungen und Kostenumlagen	158.023,10	149.190	208.575,63	59.386-	0	0,00	59.386-	0,00
8 +	Zinsen und ähnliche Erträge	13.354,67	7.700	8.016,07	316-	0	0,00	316-	0,00
9 +	Aktiviere Eigenleistungen und Bestandsveränderungen	0,00	0	26.645,76	26.646-	0	0,00	26.646-	0,00
10 +	Sonstige ordentliche Erträge	139.895,29	134.680	132.620,34	2.060	0	0,00	2.060	0,00
<b>11 =</b>	<b>Ordentliche Erträge</b>	<b>8.360.021,59</b>	<b>8.396.270</b>	<b>8.217.965,10</b>	<b>178.285</b>	<b>0</b>	<b>0,00</b>	<b>178.285</b>	<b>0,00</b>
12 -	Personalaufwendungen	1.686.626,64-	1.913.320-	1.827.507,59-	85.812-	0	0,00	85.812-	0,00
13 -	Versorgungsaufwendungen	56.400,00-	3.000-	0,00	3.000-	0	0,00	3.000-	0,00
14 -	Aufwendungen für Sach- und Dienstleistungen	890.625,76-	1.377.140-	988.214,48-	388.926-	0	0,00	388.926-	0,00
15 -	Abschreibungen	746.459,96-	739.520-	743.211,89-	3.692	0	0,00	3.692	0,00
16 -	Zinsen und ähnliche Aufwendungen	92.397,63-	81.960-	88.009,16-	6.049	0	0,00	6.049	0,00
17 -	Transferaufwendungen	2.871.227,16-	2.738.710-	3.605.240,37-	866.530	0	0,00	866.530	0,00



## 881 Biberach/Baden

lfd. Nr.	Gesamtergebnisrechnung Ertrags- und Aufwandsarten	Ergebnis Vorjahr 2017 EUR	Fortgeschriebener Ansatz 2018 EUR	Ergebnis 2018 EUR	Vergleich Ansatz-Ergebnis EUR	Ergänzende Festlegungen im HH-Vollzug EUR	Ermächtigungsübertragung aus 2017 EUR	Verfügbare Mittel abzgl. Ergebnis EUR	Ermächtigungsübertragung nach 2019 EUR
		1	2	3	4	5	6	7	8
18	- Sonstige ordentliche Aufwendungen	1.280.215,81-	1.443.420-	414.492,24-	1.028.928-	0	0,00	1.028.928-	0,00
19	= <b>Ordentliche Aufwendungen</b>	<b>7.623.952,96-</b>	<b>8.297.070-</b>	<b>7.666.675,73-</b>	<b>630.394-</b>	<b>0</b>	<b>0,00</b>	<b>630.394-</b>	<b>0,00</b>
20	= <b>Ordentliches Ergebnis</b>	<b>736.068,63</b>	<b>99.200</b>	<b>551.309,37</b>	<b>452.109-</b>	<b>0</b>	<b>0,00</b>	<b>452.109-</b>	<b>0,00</b>
21	+ Außerordentliche Erträge	0,00	0	217.347,12	217.347-	0	0,00	217.347-	0,00
22	- Außerordentliche Aufwendungen	19.088,28-	30.000-	0,00	30.000-	0	0,00	30.000-	0,00
23	= <b>Sonderergebnis</b>	<b>19.088,28-</b>	<b>30.000-</b>	<b>217.347,12</b>	<b>247.347-</b>	<b>0</b>	<b>0,00</b>	<b>247.347-</b>	<b>0,00</b>
24	= <b>Gesamtergebnis</b>	<b>716.980,35</b>	<b>69.200</b>	<b>768.656,49</b>	<b>699.456-</b>	<b>0</b>	<b>0,00</b>	<b>699.456-</b>	<b>0,00</b>
27	Zuführung zur Rücklage aus Überschüssen des ordentlichen Ergebnisses	736.068,63-	0	551.309,37-	551.309	0	0,00	551.309	0,00
31	Zuführung zur Rücklage aus Überschüssen des Sonderergebnisses	0,00	0	217.347,12-	217.347	0	0,00	217.347	0,00
36	Verrechnung eines Fehlbetrags beim Sonderergebnis mit dem Basiskapital	19.088,28	0	0,00	0	0	0,00	0	0,00

## Gesamtfinanzrechnung

lfd. Nr.	Gesamtfinanzrechnung Einzahlungs- und Auszahlungsarten	Ergebnis Vorjahr 2017 EUR	Fortgeschriebener Ansatz 2018 EUR	Ergebnis 2018 EUR	Vergleich Ansatz-Ergebnis EUR	Ergänzende Festlegungen im HH-Vollzug EUR	Ermächtigungs- übertragung aus 2017 EUR	Verfügbare Mittel abzgl. Ergebnis EUR	Ermächtigungs- übertragung nach 2019 EUR
		1	2	3	4	5	6	7	8
1 +	Steuern und ähnliche Abgaben	5.154.037,16	4.968.550	4.746.950,68	221.599	0	0,00	221.599	0,00
2 +	Zuweisungen und Zuwendungen und allgemeine Umlagen	1.791.602,60	2.003.280	1.972.409,86	30.870	0	0,00	30.870	0,00
3 +	Sonstige Transfereinzahlungen	66.736,69	0	14.245,37-	14.245	0	0,00	14.245	0,00
4 +	Entgelte für öffentliche Leistungen oder Einrichtungen	414.099,96	633.800	584.486,80	49.313	0	0,00	49.313	0,00
5 +	Sonstige privatrechtliche Leistungsentgelte	208.443,29	180.130	202.396,87	22.267-	0	0,00	22.267-	0,00
6 +	Kostenerstattungen und Kostenumlagen	56.357,98	149.190	110.292,15	38.898	0	0,00	38.898	0,00
7 +	Zinsen und ähnliche Einzahlungen	5.660,66	7.700	8.013,07	313-	0	0,00	313-	0,00
8 +	Sonstige haushaltswirksame Einzahlungen	107.589,93	134.680	340.962,46	206.282-	0	0,00	206.282-	0,00
<b>9 =</b>	<b>Summe der Einzahlungen aus laufender Verwaltungstätigkeit</b>	<b>7.804.528,27</b>	<b>8.077.330</b>	<b>7.951.266,52</b>	<b>126.063</b>	<b>0</b>	<b>0,00</b>	<b>126.063</b>	<b>0,00</b>
10 -	Personalauszahlungen	1.680.969,52-	1.913.320-	1.832.968,14-	80.352-	0	0,00	80.352-	0,00
11 -	Versorgungsauszahlungen	56.400,00-	3.000-	0,00	3.000-	0	0,00	3.000-	0,00
12 -	Auszahlungen für Sach- und Dienstleistungen	785.641,90-	1.377.140-	1.050.514,18-	326.626-	0	0,00	326.626-	0,00
13 -	Zinsen und ähnliche Auszahlungen	88.284,15-	81.960-	82.103,92-	144	0	0,00	144	0,00
14 -	Transferauszahlungen (ohne Investitionszuschüsse)	2.825.084,61-	2.738.710-	3.598.004,08-	859.294	0	0,00	859.294	0,00
15 -	Sonstige haushaltswirksame Auszahlungen	1.279.938,55-	1.443.420-	403.896,72-	1.039.523-	0	0,00	1.039.523-	0,00

## 881 Biberach/Baden

Ifd. Nr.	Gesamtfinanzrechnung Einzahlungs- und Auszahlungsarten	Ergebnis Vorjahr 2017 EUR	Fortgeschriebener Ansatz 2018 EUR	Ergebnis 2018 EUR	Vergleich Ansatz-Ergebnis EUR	Ergänzende Festlegungen im HH-Vollzug EUR	Ermächtigungs- übertragung aus 2017 EUR	Verfügbare Mittel abzgl. Ergebnis EUR	Ermächtigungs- übertragung nach 2019 EUR
		1	2	3	4	5	6	7	8
16	= Summe der Auszahlungen aus laufender Verwaltungstätigkeit	6.716.318,73-	7.557.550-	6.967.487,04-	590.063-	0	0,00	590.063-	0,00
17	= Zahlungsmittelüberschuss/- bedarf der Ergebnisrechnung	1.088.209,54	519.780	983.779,48	463.999-	0	0,00	463.999-	0,00
18	+ Einzahlungen aus Investitionszuwendungen	1.938,93-	383.140	3.145,97	379.994	0	0,00	379.994	0,00
19	+ Einzahlungen aus Investitionsbeiträgen und ähnlichen Entgelten für Investionstätigkeit	36.566,25	8.000	47.778,44	39.778-	0	0,00	39.778-	0,00
20	+ Einzahlungen aus der Veräußerung von Sachvermögen	389.760,00	235.000	12.200,00	222.800	0	0,00	222.800	0,00
21	+ Einzahlungen aus der Veräußerung von Finanzvermögen	0,00	0	8.958,99	8.959-	0	0,00	8.959-	0,00
23	= Summe der Einzahlungen aus Investionstätigkeit	424.387,32	626.140	72.083,40	554.057	0	0,00	554.057	0,00
24	- Auszahlungen für den Erwerb von Grundstücken und Gebäuden	110.006,15-	1.231.790-	66.279,23-	1.165.511-	0	0,00	1.165.511-	0,00
25	- Auszahlungen für Baumaßnahmen	372.527,55-	0	290.704,79-	290.705	0	0,00	290.705	0,00
26	- Auszahlungen für den Erwerb von beweglichem Sachvermögen	55.725,51-	197.190-	113.698,53-	83.491-	0	0,00	83.491-	0,00
27	- Auszahlungen für den Erwerb von Finanzvermögen	12.995,30-	80.870-	62.070,89-	18.799-	0	0,00	18.799-	0,00
28	- Auszahlungen für Investitionsförderungsmaßnah- men	32.739,36-	59.200-	53.236,04-	5.964-	0	0,00	5.964-	0,00
30	= Summe der Auszahlungen aus Investionstätigkeit	583.993,87-	1.569.050-	585.989,48-	983.061-	0	0,00	983.061-	0,00

## 881 Biberach/Baden

lfd. Nr.	Gesamtfinanzrechnung Einzahlungs- und Auszahlungsarten	Ergebnis Vorjahr 2017 EUR	Fortgeschriebener Ansatz 2018 EUR	Ergebnis 2018 EUR	Vergleich Ansatz-Ergebnis EUR	Ergänzende Festlegungen im HH-Vollzug EUR	Ermächtigungs- übertragung aus 2017 EUR	Verfügbare Mittel abzgl. Ergebnis EUR	Ermächtigungs- übertragung nach 2019 EUR
		1	2	3	4	5	6	7	8
31	= Finanzierungsmittelüberschu ss/-bedarf aus Investitionstätigkeit	159.606,55-	942.910-	513.906,08-	429.004-	0	0,00	429.004-	0,00
32	= Finanzierungsmittelüberschu ss/-bedarf	928.602,99	423.130-	469.873,40	893.003-	0	0,00	893.003-	0,00
34	- Auszahlungen für die Tilgung von Krediten und wirtschaftlich vergleichbaren Vorgängen für Investitionen	219.174,12-	211.320-	211.309,92-	10-	0	0,00	10-	0,00
35	= Finanzierungsmittelüberschu ss/-bedarf aus Finanzierungstätigkeit	219.174,12-	211.320-	211.309,92-	10-	0	0,00	10-	0,00
36	= Änderung des Finanzierungsmittelbestands zum Ende des Haushaltsjahres	709.428,87	634.450-	258.563,48	893.013-	0	0,00	893.013-	0,00
37	+ Haushaltsunwirksame Einzahlungen (u.a. durchlaufende Finanzmittel, Rückzahlung von angelegten Kassenmitteln, Aufnahme von Kassenk	58.657,35		115.376,42					
38	- Haushaltsunwirksame Auszahlungen (u.a. durchlaufende Finanzmittel, Anlegung von Kassenmitteln, Rückzahlung von Kassenkrediten)	80.821,54-		97.305,17-					
39	= Überschuss/Bedarf aus haushaltsunwirksamen Einzahlungen und Auszahlungen	22.164,19-		18.071,25					
40	Anfangsbestand an Zahlungsmitteln	350.008,39		1.037.273,07					
41	+/- Veränderung des Bestands an Zahlungsmitteln	687.264,68		276.634,73					

## 881 Biberach/Baden

lfd. Nr.	Gesamtfinanzrechnung Einzahlungs- und Auszahlungsarten	Ergebnis Vorjahr 2017 EUR	Fortgeschriebener Ansatz 2018 EUR	Ergebnis 2018 EUR	Vergleich Ansatz-Ergebnis EUR	Ergänzende Festlegungen im HH-Vollzug EUR	Ermächtigungs- übertragung aus 2017 EUR	Verfügbare Mittel abzgl. Ergebnis EUR	Ermächtigungs- übertragung nach 2019 EUR
42	= Endbestand an Zahlungsmitteln am Ende des Haushaltsjahres	1 1.037.273,07	2	3 1.313.907,80	4	5	6	7	8

## THH1 Innere Verwaltung

lfd. Nr.	Teilergebnisrechnung Ertrags- und Aufwandsarten	Ergebnis Vorjahr 2017 EUR	Fortgeschriebener Ansatz 2018 EUR	Ergebnis 2018 EUR	Vergleich Ansatz-Ergebnis EUR	Ergänzende Festlegungen im HH-Vollzug EUR	Ermächtigungsübertragung aus 2017 EUR	Verfügbare Mittel abzgl. Ergebnis EUR	Ermächtigungsübertragung nach 2019 EUR
		1	2	3	4	5	6	7	8
2 +	Zuweisungen und Zuwendungen, Umlagen	5.715,00	6.880	2.500,00	4.380	0	0,00	4.380	0,00
3 +	Aufgelöste Investitionszuwendungen und -beiträge	50.795,25	15.220	50.900,30	35.680-	0	0,00	35.680-	0,00
5 +	Entgelte für öffentliche Leistungen oder Einrichtungen	4.385,78	3.500	4.729,15	1.229-	0	0,00	1.229-	0,00
6 +	Sonstige privatrechtliche Leistungsentgelte	74.749,66	64.620	62.908,05	1.712	0	0,00	1.712	0,00
7 +	Kostenerstattungen und Kostenumlagen	117.427,60	77.650	160.667,98	83.018-	0	0,00	83.018-	0,00
8 +	Zinsen und ähnliche Erträge	75,16	0	139,48	139-	0	0,00	139-	0,00
9 +	Aktivierete Eigenleistungen und Bestandsveränderungen	0,00	0	19.059,12	19.059-	0	0,00	19.059-	0,00
10 +	Sonstige ordentliche Erträge	10.406,83	6.530	8.771,10	2.241-	0	0,00	2.241-	0,00
<b>11 =</b>	<b>Anteilige ordentliche Erträge</b>	<b>263.555,28</b>	<b>174.400</b>	<b>309.675,18</b>	<b>135.275-</b>	<b>0</b>	<b>0,00</b>	<b>135.275-</b>	<b>0,00</b>
12 -	Personalaufwendungen	1.058.169,25-	1.256.050-	1.205.564,33-	50.486-	0	0,00	50.486-	0,00
13 -	Versorgungsaufwendungen	56.400,00-	0	0,00	0	0	0,00	0	0,00
14 -	Aufwendungen für Sach- und Dienstleistungen	257.210,87-	317.900-	303.322,63-	14.577-	0	0,00	14.577-	0,00
15 -	Abschreibungen	155.753,14-	153.630-	149.823,47-	3.807-	0	0,00	3.807-	0,00
16 -	Zinsen und ähnliche Aufwendungen	100,06-	0	150,38-	150	0	0,00	150	0,00
17 -	Transferaufwendungen	0,00	0	129,14-	129	0	0,00	129	0,00
18 -	Sonstige ordentliche Aufwendungen	117.898,78-	134.710-	127.402,93-	7.307-	0	0,00	7.307-	0,00
<b>19 =</b>	<b>Anteilige ordentliche Aufwendungen</b>	<b>1.645.532,10-</b>	<b>1.862.290-</b>	<b>1.786.392,88-</b>	<b>75.897-</b>	<b>0</b>	<b>0,00</b>	<b>75.897-</b>	<b>0,00</b>

## 881 Biberach/Baden

lfd. Nr.	Teilergebnisrechnung Ertrags- und Aufwandsarten	Ergebnis Vorjahr 2017 EUR	Fortgeschriebener Ansatz 2018 EUR	Ergebnis 2018 EUR	Vergleich Ansatz-Ergebnis EUR	Ergänzende Festlegungen im HH-Vollzug EUR	Ermächtigungsübertragung aus 2017 EUR	Verfügbare Mittel abzgl. Ergebnis EUR	Ermächtigungsübertragung nach 2019 EUR
		1	2	3	4	5	6	7	8
20	= Anteiliges ordentliches Ergebnis	1.381.976,82-	1.687.890-	1.476.717,70-	211.172-	0	0,00	211.172-	0,00
21	+ Erträge aus internen Leistungen	363.387,44	536.570	440.262,44	96.308	0	0,00	96.308	0,00
24	- Aufwendungen für interne Leistungen	37.035,33-	53.210-	36.778,09-	16.432-	0	0,00	16.432-	0,00
27	- kalkulatorische Kosten	152.226,28-	0	137.253,91-	137.254	0	0,00	137.254	0,00
28	= Kalkulatorisches Ergebnis	174.125,83	483.360	266.230,44	217.130	0	0,00	217.130	0,00
29	= Nettoressourcenbedarf/-überschuss	1.207.850,99-	1.204.530-	1.210.487,26-	5.957	0	0,00	5.957	0,00

lfd. Nr.	Teilfinanzrechnung Einzahlungs- und Auszahlungsarten	Ergebnis Vorjahr 2017 EUR	Fortgeschriebener Ansatz 2018 EUR	Ergebnis 2018 EUR	Vergleich Ansatz-Ergebnis EUR	Ergänzende Festlegungen im HH-Vollzug EUR	Ermächtigungs- übertragung aus 2017 EUR	Verfügbare Mittel abzgl. Ergebnis EUR	Ermächtigungs- übertragung nach 2019 EUR
		1	2	3	4	5	6	7	8
1 +	Summe der Einzahlungen aus laufender Verwaltungstätigkeit	121.386,91	159.180	338.770,83	179.591-	0	0,00	179.591-	0,00
2 -	Summe der Auszahlungen aus laufender Verwaltungstätigkeit	1.482.201,55-	1.708.660-	1.641.750,14-	66.910-	0	0,00	66.910-	0,00
3 =	<b>Anteiliger Zahlungsmittelüberschuss/- bedarf aus laufender Verwaltungstätigkeit</b>	<b>1.360.814,64-</b>	<b>1.549.480-</b>	<b>1.302.979,31-</b>	<b>246.501-</b>	<b>0</b>	<b>0,00</b>	<b>246.501-</b>	<b>0,00</b>
4 +	Einzahlungen aus Investitionszuwendungen	2.819,22	1.140	1.145,97	6-	0	0,00	6-	0,00
6 +	Einzahlungen aus der Veräußerung von Sachvermögen	389.760,00	235.000	12.200,00	222.800	0	0,00	222.800	0,00
9 =	<b>Summe der Einzahlungen aus Investitionstätigkeit</b>	<b>392.579,22</b>	<b>236.140</b>	<b>13.345,97</b>	<b>222.794</b>	<b>0</b>	<b>0,00</b>	<b>222.794</b>	<b>0,00</b>
10 -	Auszahlungen für den Erwerb von Grundstücken und Gebäuden	8.006,15-	90.000-	39.565,15-	50.435-	0	0,00	50.435-	0,00
11 -	Auszahlungen für Baumaßnahmen	99.264,30-	0	6.208,56-	6.209	0	0,00	6.209	0,00
12 -	Auszahlungen für den Erwerb von beweglichem Sachvermögen	11.156,08-	132.810-	90.603,67-	42.206-	0	0,00	42.206-	0,00
16 =	<b>Summe der Auszahlungen aus Investitionstätigkeit</b>	<b>118.426,53-</b>	<b>222.810-</b>	<b>136.377,38-</b>	<b>86.433-</b>	<b>0</b>	<b>0,00</b>	<b>86.433-</b>	<b>0,00</b>
17 =	<b>Anteiliger Finanzierungsmittelüberschu ss/-bedarf aus Investitionstätigkeit</b>	<b>274.152,69</b>	<b>13.330</b>	<b>123.031,41-</b>	<b>136.361</b>	<b>0</b>	<b>0,00</b>	<b>136.361</b>	<b>0,00</b>
18 =	<b>Anteiliger veranschlagter Finanzierungsmittelüberschu ss/-bedarf</b>	<b>1.086.661,95-</b>	<b>1.536.150-</b>	<b>1.426.010,72-</b>	<b>110.139-</b>	<b>0</b>	<b>0,00</b>	<b>110.139-</b>	<b>0,00</b>



**THH1 Innere Verwaltung**  
**11 Innere Verwaltung**

lfd. Nr.	Teilergebnisrechnung Ertrags- und Aufwandsarten	Ergebnis Vorjahr 2017 EUR	Fortgeschriebener Ansatz 2018 EUR	Ergebnis 2018 EUR	Vergleich Ansatz-Ergebnis EUR	Ergänzende Festlegungen im HH-Vollzug EUR	Ermächtigungsübertragung aus 2017 EUR	Verfügbare Mittel abzgl. Ergebnis EUR	Ermächtigungsübertragung nach 2019 EUR
		1	2	3	4	5	6	7	8
2 +	Zuweisungen und Zuwendungen, Umlagen	5.715,00	6.880	2.500,00	4.380	0	0,00	4.380	0,00
3 +	Aufgelöste Investitionszuwendungen und -beiträge	50.795,25	15.220	50.900,30	35.680-	0	0,00	35.680-	0,00
5 +	Entgelte für öffentliche Leistungen oder Einrichtungen	4.385,78	3.500	4.729,15	1.229-	0	0,00	1.229-	0,00
6 +	Sonstige privatrechtliche Leistungsentgelte	74.749,66	64.620	62.908,05	1.712	0	0,00	1.712	0,00
7 +	Kostenerstattungen und Kostenumlagen	117.427,60	77.650	160.667,98	83.018-	0	0,00	83.018-	0,00
8 +	Zinsen und ähnliche Erträge	75,16	0	139,48	139-	0	0,00	139-	0,00
9 +	Aktiviertete Eigenleistungen und Bestandsveränderungen	0,00	0	19.059,12	19.059-	0	0,00	19.059-	0,00
10 +	Sonstige ordentliche Erträge	10.406,83	6.530	8.771,10	2.241-	0	0,00	2.241-	0,00
<b>11 =</b>	<b>Anteilige ordentliche Erträge</b>	<b>263.555,28</b>	<b>174.400</b>	<b>309.675,18</b>	<b>135.275-</b>	<b>0</b>	<b>0,00</b>	<b>135.275-</b>	<b>0,00</b>
12 -	Personalaufwendungen	1.058.169,25-	1.256.050-	1.205.564,33-	50.486-	0	0,00	50.486-	0,00
13 -	Versorgungsaufwendungen	56.400,00-	0	0,00	0	0	0,00	0	0,00
14 -	Aufwendungen für Sach- und Dienstleistungen	257.210,87-	317.900-	303.322,63-	14.577-	0	0,00	14.577-	0,00
15 -	Abschreibungen	155.753,14-	153.630-	149.823,47-	3.807-	0	0,00	3.807-	0,00
16 -	Zinsen und ähnliche Aufwendungen	100,06-	0	150,38-	150	0	0,00	150	0,00
17 -	Transferaufwendungen	0,00	0	129,14-	129	0	0,00	129	0,00
18 -	Sonstige ordentliche Aufwendungen	117.898,78-	134.710-	127.402,93-	7.307-	0	0,00	7.307-	0,00

## 881 Biberach/Baden

lfd. Nr.	Teilergebnisrechnung Ertrags- und Aufwandsarten	Ergebnis Vorjahr 2017 EUR	Fortgeschriebener Ansatz 2018 EUR	Ergebnis 2018 EUR	Vergleich Ansatz-Ergebnis EUR	Ergänzende Festlegungen im HH-Vollzug EUR	Ermächtigungsübertragung aus 2017 EUR	Verfügbare Mittel abzgl. Ergebnis EUR	Ermächtigungsübertragung nach 2019 EUR
		1	2	3	4	5	6	7	8
19	= Anteilige ordentliche Aufwendungen	1.645.532,10-	1.862.290-	1.786.392,88-	75.897-	0	0,00	75.897-	0,00
20	= Anteiliges ordentliches Ergebnis	1.381.976,82-	1.687.890-	1.476.717,70-	211.172-	0	0,00	211.172-	0,00
21	+ Erträge aus internen Leistungen	363.387,44	536.570	440.262,44	96.308	0	0,00	96.308	0,00
24	- Aufwendungen für interne Leistungen	37.035,33-	53.210-	36.778,09-	16.432-	0	0,00	16.432-	0,00
27	- kalkulatorische Kosten	152.226,28-	0	137.253,91-	137.254	0	0,00	137.254	0,00
28	= Kalkulatorisches Ergebnis	174.125,83	483.360	266.230,44	217.130	0	0,00	217.130	0,00
29	= Nettoressourcenbedarf/-überschuss	1.207.850,99-	1.204.530-	1.210.487,26-	5.957	0	0,00	5.957	0,00

## 881 Biberach/Baden

## 111000000      Steuerung

lfd. Nr.	Schlüsselprodukt über Kostenstellen Ertrags- und Aufwandsarten	Ergebnis Vorjahr 2017 EUR	Fortgeschriebener Ansatz 2018 EUR	Ergebnis 2018 EUR	Vergleich Ansatz-Ergebnis EUR	Ergänzende Festlegungen im HH-Vollzug EUR	Ermächtigungsübertragung aus 2017 EUR	Verfügbare Mittel abzgl. Ergebnis EUR	Ermächtigungsübertragung nach 2019 EUR
		1	2	3	4	5	6	7	8
6 +	Sonstige privatrechtliche Leistungsentgelte	91,83	90	87,80	2	0	0,00	2	0,00
	34610000 Sonstige privatrechtl. Leistungsentgelte	91,83	90	87,80	2	0	0,00	2	0,00
7 +	Kostenerstattungen und Kostenumlagen	2.986,46	2.700	4.068,70	1.369-	0	0,00	1.369-	0,00
	34830000 Erstattungen von Zweckverbänden	2.092,00	1.900	2.098,00	198-	0	0,00	198-	0,00
	34840000 Erstattungen v. d. gesetzl. Sozialversic	0,00	0	1.055,59	1.056-	0	0,00	1.056-	0,00
	34850000 Erstattungen von verbundenen Unternehmen	894,46	800	915,11	115-	0	0,00	115-	0,00
<b>11 =</b>	<b>Anteilige ordentliche Erträge</b>	<b>3.078,29</b>	<b>2.790</b>	<b>4.156,50</b>	<b>1.367-</b>	<b>0</b>	<b>0,00</b>	<b>1.367-</b>	<b>0,00</b>
12 -	Personalaufwendungen	166.525,19-	275.570-	255.670,02-	19.900-	0	0,00	19.900-	0,00
	40110000 Beamte	86.356,65-	87.500-	88.545,81-	1.046	0	0,00	1.046	0,00
	40120000 Dienstaufwendungen Beschäftigte	37.871,39-	55.500-	40.026,58-	15.473-	0	0,00	15.473-	0,00
	40210000 Beiträge Versorgungskasse Beamte	28.525,22-	114.500-	111.664,75-	2.835-	0	0,00	2.835-	0,00
	40220000 Beiträge zu Versorgungskasse Beschäftigt	3.298,49-	3.270-	3.509,03-	239	0	0,00	239	0,00
	40320000 Sozialversicherungsbeiträge Beschäftigte	7.473,44-	11.800-	7.914,08-	3.886-	0	0,00	3.886-	0,00
	40410000 Beihilfen, Unterstützungs. Bedienstete	3.000,00-	3.000-	4.009,77-	1.010	0	0,00	1.010	0,00
14 -	Aufwendungen für Sach- und Dienstleistungen	2.395,80-	4.520-	6.517,36-	1.997	0	0,00	1.997	0,00

## 881 Biberach/Baden

lfd. Nr.	Schlüsselprodukt über Kostenstellen	Ergebnis Vorjahr 2017 EUR	Fortgeschriebener Ansatz 2018 EUR	Ergebnis 2018 EUR	Vergleich Ansatz-Ergebnis EUR	Ergänzende Festlegungen im HH-Vollzug EUR	Ermächtigungsübertragung aus 2017 EUR	Verfügbare Mittel abzgl. Ergebnis EUR	Ermächtigungsübertragung nach 2019 EUR
	Ertrags- und Aufwandsarten	1	2	3	4	5	6	7	8
	42220000 Erwerb von geringwertigen Vermögensgegen	16,48-	1.600-	2.156,91-	557	0	0,00	557	0,00
	42410000 Bewirtschaftung der Grundstücke und baul	5,30-	0	0,00	0	0	0,00	0	0,00
	42610000 Besondere Aufwendungen für Beschäftigte	1.964,94-	2.500-	3.908,42-	1.408	0	0,00	1.408	0,00
	42710000 Besondere Verwaltungs- und Betriebsaufwe	409,08-	420-	452,03-	32	0	0,00	32	0,00
15	- Abschreibungen	2.545,09-	3.920-	3.024,19-	896-	0	0,00	896-	0,00
18	- Sonstige ordentliche Aufwendungen	24.340,30-	20.150-	34.686,13-	14.536	0	0,00	14.536	0,00
	44210000 Aufw. f. ehrenamtl.u. sonst. Tätigkeit	19.878,18-	14.900-	30.254,36-	15.354	0	0,00	15.354	0,00
	44220000 Verfügungsmittel	438,20-	1.050-	882,09-	168-	0	0,00	168-	0,00
	44310000 Geschäftsaufwendungen	2.578,08-	2.820-	1.480,47-	1.340-	0	0,00	1.340-	0,00
	44317000 Dienstreisen, Reisekosten	1.445,84-	1.380-	2.069,21-	689	0	0,00	689	0,00
19	= Anteilige ordentliche Aufwendungen	195.806,38-	304.160-	299.897,70-	4.262-	0	0,00	4.262-	0,00
20	= Anteiliges veranschlagtes ordentliches Ergebnis	192.728,09-	301.370-	295.741,20-	5.629-	0	0,00	5.629-	0,00
21	= Erträge aus internen Leistungen	9.943,00	10.610	10.042,00	568	0	0,00	568	0,00
24	= Aufwendungen für interne Leistungen	0,00	0	0,00	0	0	0,00	0	0,00
27	- kalkulatorische Kosten	285,71-	0	287,49-	287	0	0,00	287	0,00
28	= Veranschlagtes kalkulatorisches Ergebnis	9.657,29	10.610	9.754,51	855	0	0,00	855	0,00
29	= Veranschlagter Nettoressourcenbedarf/-überschuss	183.070,80-	290.760-	285.986,69-	4.773-	0	0,00	4.773-	0,00

## 11110000 Organisations- und Willensbildung

lfd. Nr.	Schlüsselprodukt über Kostenstellen	Ergebnis Vorjahr 2017 EUR	Fortgeschriebener Ansatz 2018 EUR	Ergebnis 2018 EUR	Vergleich Ansatz-Ergebnis EUR	Ergänzende Festlegungen im HH-Vollzug EUR	Ermächtigungsübertragung aus 2017 EUR	Verfügbare Mittel abzgl. Ergebnis EUR	Ermächtigungsübertragung nach 2019 EUR
	Ertrags- und Aufwandsarten	1	2	3	4	5	6	7	8
7 +	Kostenerstattungen und Kostenumlagen	0,00	0	1.055,62	1.056-	0	0,00	1.056-	0,00
	34840000 Erstattungen v. d. gesetzl. Sozialversic	0,00	0	1.055,62	1.056-	0	0,00	1.056-	0,00
<b>11 =</b>	<b>Anteilige ordentliche Erträge</b>	<b>0,00</b>	<b>0</b>	<b>1.055,62</b>	<b>1.056-</b>	<b>0</b>	<b>0,00</b>	<b>1.056-</b>	<b>0,00</b>
12 -	Personalaufwendungen	23.623,56	24.880-	26.451,34	1.571	0	0,00	1.571	0,00
	40120000 Dienstaufwendungen Beschäftigte	18.413,28	19.250-	19.653,20	403	0	0,00	403	0,00
	40220000 Beiträge zu Versorgungskasse Beschäftigt	1.666,11	1.580-	1.780,02	200	0	0,00	200	0,00
	40320000 Sozialversicherungsbeiträge Beschäftigte	3.544,17	4.050-	3.808,33	242-	0	0,00	242-	0,00
	40410000 Beihilfen, Unterstützungs- u. Bedienstete	0,00	0	1.209,79	1.210	0	0,00	1.210	0,00
14 -	Aufwendungen für Sach- und Dienstleistungen	1.425,14	1.730-	1.425,14	305-	0	0,00	305-	0,00
	42610000 Besondere Aufwendungen für Beschäftigte	0,00	300-	0,00	300-	0	0,00	300-	0,00
	42710000 Besondere Verwaltungs- und Betriebsaufw	1.425,14	1.430-	1.425,14	5-	0	0,00	5-	0,00
15 -	Abschreibungen	958,78	0	958,78	959	0	0,00	959	0,00
18 -	Sonstige ordentliche Aufwendungen	16,66	0	0,00	0	0	0,00	0	0,00
	44310000 Geschäftsaufwendungen	16,66	0	0,00	0	0	0,00	0	0,00
<b>19 =</b>	<b>Anteilige ordentliche Aufwendungen</b>	<b>26.024,14</b>	<b>26.610-</b>	<b>28.835,26</b>	<b>2.225</b>	<b>0</b>	<b>0,00</b>	<b>2.225</b>	<b>0,00</b>

## 881 Biberach/Baden

lfd. Nr.	Schlüsselprodukt über Kostenstellen	Ergebnis Vorjahr 2017 EUR	Fortgeschriebener Ansatz 2018 EUR	Ergebnis 2018 EUR	Vergleich Ansatz-Ergebnis EUR	Ergänzende Festlegungen im HH-Vollzug EUR	Ermächtigungsübertragung aus 2017 EUR	Verfügbare Mittel abzgl. Ergebnis EUR	Ermächtigungsübertragung nach 2019 EUR
	Ertrags- und Aufwandsarten	1	2	3	4	5	6	7	8
20	= Anteiliges veranschlagtes ordentliches Ergebnis	26.024,14-	26.610-	27.779,64-	1.170	0	0,00	1.170	0,00
21	= Erträge aus internen Leistungen	0,00	0	0,00	0	0	0,00	0	0,00
24	= Aufwendungen für interne Leistungen	0,00	0	0,00	0	0	0,00	0	0,00
27	- kalkulatorische Kosten	259,61-	0	221,27-	221	0	0,00	221	0,00
28	= Veranschlagtes kalkulatorisches Ergebnis	259,61-	0	221,27-	221	0	0,00	221	0,00
29	= Veranschlagter Nettoressourcenbedarf/-überschuss	26.283,75-	26.610-	28.000,91-	1.391	0	0,00	1.391	0,00

## 11120000 Steuerungsunterstützung und Controlling

lfd. Nr.	Schlüsselprodukt über Kostenstellen Ertrags- und Aufwandsarten	Ergebnis Vorjahr 2017 EUR	Fortgeschriebener Ansatz 2018 EUR	Ergebnis 2018 EUR	Vergleich Ansatz-Ergebnis EUR	Ergänzende Festlegungen im HH-Vollzug EUR	Ermächtigungsübertragung aus 2017 EUR	Verfügbare Mittel abzgl. Ergebnis EUR	Ermächtigungsübertragung nach 2019 EUR
		1	2	3	4	5	6	7	8
7 +	Kostenerstattungen und Kostenumlagen	0,00	0	4.155,57	4.156-	0	0,00	4.156-	0,00
	34820000 Erstattungen von Gemeinden und GV	0,00	0	3.161,62	3.162-	0	0,00	3.162-	0,00
	34880000 Erstattungen von übrigen Bereichen	0,00	0	993,95	994-	0	0,00	994-	0,00
<b>11 =</b>	<b>Anteilige ordentliche Erträge</b>	<b>0,00</b>	<b>0</b>	<b>4.155,57</b>	<b>4.156-</b>	<b>0</b>	<b>0,00</b>	<b>4.156-</b>	<b>0,00</b>
12 -	Personalaufwendungen	8.338,88	8.150-	7.432,69	717-	0	0,00	717-	0,00
	40110000 Beamte	5.827,42	5.600-	5.290,15	310-	0	0,00	310-	0,00
	40210000 Beiträge Versorgungskasse Beamte	2.533,46	2.550-	2.166,74	383-	0	0,00	383-	0,00
	40410000 Beihilfen, Unterstützungs- und Dienstleistungen	22,00	0	24,20	24-	0	0,00	24-	0,00
14 -	Aufwendungen für Sach- und Dienstleistungen	182,00	0	0,00	0	0	0,00	0	0,00
	42710000 Besondere Verwaltungs- und Betriebsaufw	182,00	0	0,00	0	0	0,00	0	0,00
<b>19 =</b>	<b>Anteilige ordentliche Aufwendungen</b>	<b>8.520,88-</b>	<b>8.150-</b>	<b>7.432,69-</b>	<b>717-</b>	<b>0</b>	<b>0,00</b>	<b>717-</b>	<b>0,00</b>
<b>20 =</b>	<b>Anteiliges veranschlagtes ordentliches Ergebnis</b>	<b>8.520,88-</b>	<b>8.150-</b>	<b>3.277,12-</b>	<b>4.873-</b>	<b>0</b>	<b>0,00</b>	<b>4.873-</b>	<b>0,00</b>
<b>21 =</b>	<b>Erträge aus internen Leistungen</b>	<b>0,00</b>	<b>720</b>	<b>0,00</b>	<b>720</b>	<b>0</b>	<b>0,00</b>	<b>720</b>	<b>0,00</b>
<b>24 =</b>	<b>Aufwendungen für interne Leistungen</b>	<b>0,00</b>	<b>0</b>	<b>0,00</b>	<b>0</b>	<b>0</b>	<b>0,00</b>	<b>0</b>	<b>0,00</b>
<b>28 =</b>	<b>Veranschlagtes kalkulatorisches Ergebnis</b>	<b>0,00</b>	<b>720</b>	<b>0,00</b>	<b>720</b>	<b>0</b>	<b>0,00</b>	<b>720</b>	<b>0,00</b>

## 881 Biberach/Baden

lfd. Nr.	Schlüsselprodukt über Kostenstellen	Ergebnis Vorjahr 2017	Fortgeschriebener Ansatz 2018	Ergebnis 2018	Vergleich Ansatz-Ergebnis	Ergänzende Festlegungen im HH-Vollzug	Ermächtigungsübertragung aus 2017	Verfügbare Mittel abzgl. Ergebnis	Ermächtigungsübertragung nach 2019
	Ertrags- und Aufwandsarten	EUR	EUR	EUR	EUR	EUR	EUR	EUR	EUR
29	= Veranschlagter Nettoressourcenbedarf/-überschuss	1 8.520,88-	2 7.430-	3 3.277,12-	4 4.153-	5 0	6 0,00	7 4.153-	8 0,00



## 11140000 Zentrale Funktionen

lfd. Nr.	Schlüsselprodukt über Kostenstellen Ertrags- und Aufwandsarten	Ergebnis Vorjahr 2017 EUR	Fortgeschriebener Ansatz 2018 EUR	Ergebnis 2018 EUR	Vergleich Ansatz-Ergebnis EUR	Ergänzende Festlegungen im HH-Vollzug EUR	Ermächtigungsübertragung aus 2017 EUR	Verfügbare Mittel abzgl. Ergebnis EUR	Ermächtigungsübertragung nach 2019 EUR
		1	2	3	4	5	6	7	8
6 +	Sonstige privatrechtliche Leistungsentgelte	2.121,17	2.100	1.413,72	686	0	0,00	686	0,00
	34610000 Sonstige privatrechtl. Leistungsentgelte	2.121,17	2.100	1.413,72	686	0	0,00	686	0,00
<b>11 =</b>	<b>Anteilige ordentliche Erträge</b>	<b>2.121,17</b>	<b>2.100</b>	<b>1.413,72</b>	<b>686</b>	<b>0</b>	<b>0,00</b>	<b>686</b>	<b>0,00</b>
14 -	Aufwendungen für Sach- und Dienstleistungen	29.153,19	20.790	19.852,58	937-	0	0,00	937-	0,00
	42210000 Unterhaltung des beweglichen Vermögens	72,32	0	0,00	0	0	0,00	0	0,00
	42710000 Besondere Verwaltungs- und Betriebsaufw	29.080,87	20.790	19.852,58	937-	0	0,00	937-	0,00
18 -	Sonstige ordentliche Aufwendungen	2.846,80	12.650	2.511,09	10.139-	0	0,00	10.139-	0,00
	44290000 Sonstige Aufwendungen Rechte und Dienste	2.160,60	2.250	2.244,80	5-	0	0,00	5-	0,00
	44310000 Geschäftsaufwendungen	0,00	10.000-	0,00	10.000-	0	0,00	10.000-	0,00
	44410000 Steuern, Vers., Schadensfälle, Sonderabg	643,97	400-	266,29	134-	0	0,00	134-	0,00
	44570000 Erstattungen an private Unternehmen	42,23	0	0,00	0	0	0,00	0	0,00
<b>19 =</b>	<b>Anteilige ordentliche Aufwendungen</b>	<b>31.999,99</b>	<b>33.440-</b>	<b>22.363,67</b>	<b>11.076-</b>	<b>0</b>	<b>0,00</b>	<b>11.076-</b>	<b>0,00</b>
<b>20 =</b>	<b>Anteiliges veranschlagtes ordentliches Ergebnis</b>	<b>29.878,82</b>	<b>31.340-</b>	<b>20.949,95</b>	<b>10.390-</b>	<b>0</b>	<b>0,00</b>	<b>10.390-</b>	<b>0,00</b>
<b>21 =</b>	<b>Erträge aus internen Leistungen</b>	<b>0,00</b>	<b>2.280</b>	<b>0,00</b>	<b>2.280</b>	<b>0</b>	<b>0,00</b>	<b>2.280</b>	<b>0,00</b>
<b>24 =</b>	<b>Aufwendungen für interne Leistungen</b>	<b>0,00</b>	<b>0</b>	<b>1.318,41</b>	<b>1.318</b>	<b>0</b>	<b>0,00</b>	<b>1.318</b>	<b>0,00</b>

## 881 Biberach/Baden

lfd. Nr.	Schlüsselprodukt über Kostenstellen	Ergebnis Vorjahr 2017	Fortgeschriebener Ansatz 2018	Ergebnis 2018	Vergleich Ansatz-Ergebnis	Ergänzende Festlegungen im HH-Vollzug	Ermächtigung-übertragung aus 2017	Verfügbare Mittel abzgl. Ergebnis	Ermächtigungs-übertragung nach 2019
	Ertrags- und Aufwandsarten	EUR	EUR	EUR	EUR	EUR	EUR	EUR	EUR
		1	2	3	4	5	6	7	8
28	= Veranschlagtes kalkulatorisches Ergebnis	0,00	2.280	1.318,41-	3.598	0	0,00	3.598	0,00
29	= Veranschlagter Nettoressourcenbedarf/-überschuss	29.878,82-	29.060-	22.268,36-	6.792-	0	0,00	6.792-	0,00

## 881 Biberach/Baden

## 11200000 Organisation und EDV

lfd. Nr.	Schlüsselprodukt über Kostenstellen Ertrags- und Aufwandsarten	Ergebnis Vorjahr 2017 EUR	Fortgeschriebener Ansatz 2018 EUR	Ergebnis 2018 EUR	Vergleich Ansatz-Ergebnis EUR	Ergänzende Festlegungen im HH-Vollzug EUR	Ermächtigungsübertragung aus 2017 EUR	Verfügbare Mittel abzgl. Ergebnis EUR	Ermächtigungsübertragung nach 2019 EUR
		1	2	3	4	5	6	7	8
3	+ Aufgelöste Investitionszuwendungen und -beiträge	0,00	0	105,05	105-	0	0,00	105-	0,00
11	= Anteilige ordentliche Erträge	0,00	0	105,05	105-	0	0,00	105-	0,00
12	- Personalaufwendungen	4.896,92-	4.550-	1.361,57-	3.188-	0	0,00	3.188-	0,00
	40120000 Dienstaufwendungen Beschäftigte	3.792,62-	3.500-	1.062,13-	2.438-	0	0,00	2.438-	0,00
	40220000 Beiträge zu Versorgungskasse Beschäftigt	326,20-	300-	82,52-	217-	0	0,00	217-	0,00
	40320000 Sozialversicherungsbeiträge Beschäftigte	778,10-	750-	216,92-	533-	0	0,00	533-	0,00
14	- Aufwendungen für Sach- und Dienstleistungen	17.049,41-	26.770-	26.928,18-	158	0	0,00	158	0,00
	42210000 Unterhaltung des beweglichen Vermögens	95,61-	2.000-	3.878,07-	1.878	0	0,00	1.878	0,00
	42220000 Erwerb von geringwertigen Vermögensgegen	0,00	0	180,13-	180	0	0,00	180	0,00
	42320000 Leasing	6.893,97-	8.500-	8.604,56-	105	0	0,00	105	0,00
	42710000 Besondere Verwaltungs- und Betriebsaufwe	10.059,83-	16.270-	14.265,42-	2.005-	0	0,00	2.005-	0,00
15	- Abschreibungen	2.840,40-	230-	2.246,81-	2.017	0	0,00	2.017	0,00
17	- Transferaufwendungen	0,00	0	129,14-	129	0	0,00	129	0,00
	43730000 Allgemeine Umlagen an Zweckverbände	0,00	0	129,14-	129	0	0,00	129	0,00
18	- Sonstige ordentliche Aufwendungen	104,05-	13.110-	104,05-	13.006-	0	0,00	13.006-	0,00

## 881 Biberach/Baden

lfd. Nr.	Schlüsselprodukt über Kostenstellen	Ergebnis Vorjahr 2017 EUR	Fortgeschriebener Ansatz 2018 EUR	Ergebnis 2018 EUR	Vergleich Ansatz-Ergebnis EUR	Ergänzende Festlegungen im HH-Vollzug EUR	Ermächtigung übertragung aus 2017 EUR	Verfügbare Mittel abzgl. Ergebnis EUR	Ermächtigungsübertragung nach 2019 EUR
	Ertrags- und Aufwandsarten	1	2	3	4	5	6	7	8
	44310000 Geschäftsaufwendungen	0,00	13.000-	0,00	13.000-	0	0,00	13.000-	0,00
	44410000 Steuern, Vers., Schadensfälle, Sonderabg	104,05-	110-	104,05-	6-	0	0,00	6-	0,00
19	= Anteilige ordentliche Aufwendungen	24.890,78-	44.660-	30.769,75-	13.890-	0	0,00	13.890-	0,00
20	= Anteiliges veranschlagtes ordentliches Ergebnis	24.890,78-	44.660-	30.664,70-	13.995-	0	0,00	13.995-	0,00
21	= Erträge aus internen Leistungen	0,00	3.050	0,00	3.050	0	0,00	3.050	0,00
24	= Aufwendungen für interne Leistungen	0,00	0	0,00	0	0	0,00	0	0,00
27	- kalkulatorische Kosten	352,45-	0	351,40-	351	0	0,00	351	0,00
28	= Veranschlagtes kalkulatorisches Ergebnis	352,45-	3.050	351,40-	3.401	0	0,00	3.401	0,00
29	= Veranschlagter Nettoressourcenbedarf/-überschuss	25.243,23-	41.610-	31.016,10-	10.594-	0	0,00	10.594-	0,00

## 11210000 Personalwesen

lfd. Nr.	Schlüsselprodukt über Kostenstellen Ertrags- und Aufwandsarten	Ergebnis Vorjahr 2017 EUR	Fortgeschriebener Ansatz 2018 EUR	Ergebnis 2018 EUR	Vergleich Ansatz-Ergebnis EUR	Ergänzende Festlegungen im HH-Vollzug EUR	Ermächtigungsübertragung aus 2017 EUR	Verfügbare Mittel abzgl. Ergebnis EUR	Ermächtigungsübertragung nach 2019 EUR
		1	2	3	4	5	6	7	8
6 +	Sonstige privatrechtliche Leistungsentgelte	523,92	800	772,58	27	0	0,00	27	0,00
	34610000 Sonstige privatrechtl. Leistungsentgelte	523,92	800	772,58	27	0	0,00	27	0,00
7 +	Kostenerstattungen und Kostenumlagen	27.596,72	29.500	0,00	29.500	0	0,00	29.500	0,00
	34850000 Erstattungen von verbundenen Unternehmen	0,00	29.500	0,00	29.500	0	0,00	29.500	0,00
	34880000 Erstattungen von übrigen Bereichen	27.596,72	0	0,00	0	0	0,00	0	0,00
<b>11 =</b>	<b>Anteile ordentliche Erträge</b>	<b>28.120,64</b>	<b>30.300</b>	<b>772,58</b>	<b>29.527</b>	<b>0</b>	<b>0,00</b>	<b>29.527</b>	<b>0,00</b>
12 -	Personalaufwendungen	180.679,34	121.260	140.327,02	19.067	0	0,00	19.067	0,00
	40120000 Dienstaufwendungen Beschäftigte	23.424,56	23.850	23.810,58	39	0	0,00	39	0,00
	40210000 Beiträge Versorgungskasse Beamte	141.661,44	80.000	99.161,48	19.161	0	0,00	19.161	0,00
	40220000 Beiträge zu Versorgungskasse Beschäftigt	2.025,96	1.950	2.082,28	132	0	0,00	132	0,00
	40320000 Sozialversicherungsbeiträge Beschäftigte	13.567,38	15.460	15.272,68	187	0	0,00	187	0,00
13 -	Versorgungsaufwendungen	56.400,00	0	0,00	0	0	0,00	0	0,00
	41410000 Beihilfen, Unterstützungen Vers.empäng.	56.400,00	0	0,00	0	0	0,00	0	0,00
14 -	Aufwendungen für Sach- und Dienstleistungen	3.866,83	4.310	3.976,89	333	0	0,00	333	0,00
	42610000 Besondere Aufwendungen für Beschäftigte	854,10	1.300	977,82	322	0	0,00	322	0,00

## 881 Biberach/Baden

lfd. Nr.	Schlüsselprodukt über Kostenstellen	Ergebnis Vorjahr 2017 EUR	Fortgeschriebener Ansatz 2018 EUR	Ergebnis 2018 EUR	Vergleich Ansatz-Ergebnis EUR	Ergänzende Festlegungen im HH-Vollzug EUR	Ermächtigungsübertragung aus 2017 EUR	Verfügbare Mittel abzgl. Ergebnis EUR	Ermächtigungsübertragung nach 2019 EUR
	Ertrags- und Aufwandsarten	1	2	3	4	5	6	7	8
	42710000 Besondere Verwaltungs- und Betriebsaufw.	3.012,73-	3.010-	2.999,07-	11-	0	0,00	11-	0,00
18	- Sonstige ordentliche Aufwendungen	9.769,52-	8.200-	9.659,78-	1.460	0	0,00	1.460	0,00
	44110000 Sonstige Personal- und Versorgungsaufw.	7.335,29-	5.700-	7.209,41-	1.509	0	0,00	1.509	0,00
	44290000 Sonstige Aufwendungen Rechte und Dienste	580,00-	580-	580,00-	0	0	0,00	0	0,00
	44310000 Geschäftsaufwendungen	1.854,23-	1.920-	1.860,37-	60-	0	0,00	60-	0,00
	44580000 Erstattungen an übrige Bereiche	0,00	0	10,00-	10	0	0,00	10	0,00
19	= Anteilige ordentliche Aufwendungen	250.715,69-	133.770-	153.963,69-	20.194	0	0,00	20.194	0,00
20	= Anteiliges veranschlagtes ordentliches Ergebnis	222.595,05-	103.470-	153.191,11-	49.721	0	0,00	49.721	0,00
21	= Erträge aus internen Leistungen	16.298,00	4.560	18.087,00	13.527-	0	0,00	13.527-	0,00
24	= Aufwendungen für interne Leistungen	0,00	0	0,00	0	0	0,00	0	0,00
27	- kalkulatorische Kosten	19,20-	0	19,20-	19	0	0,00	19	0,00
28	= Veranschlagtes kalkulatorisches Ergebnis	16.278,80	4.560	18.067,80	13.508-	0	0,00	13.508-	0,00
29	= Veranschlagter Nettoressourcenbedarf/-überschuss	206.316,25-	98.910-	135.123,31-	36.213	0	0,00	36.213	0,00

## 11210300 Ausbildung

lfd. Nr.	Schlüsselprodukt über Kostenstellen Ertrags- und Aufwandsarten	Ergebnis Vorjahr 2017 EUR	Fortgeschriebener Ansatz 2018 EUR	Ergebnis 2018 EUR	Vergleich Ansatz-Ergebnis EUR	Ergänzende Festlegungen im HH-Vollzug EUR	Ermächtigungsübertragung aus 2017 EUR	Verfügbare Mittel abzgl. Ergebnis EUR	Ermächtigungsübertragung nach 2019 EUR
		1	2	3	4	5	6	7	8
2 +	Zuweisungen und Zuwendungen, Umlagen	5.715,00	5.880	0,00	5.880	0	0,00	5.880	0,00
	31410000 Zuweis. Lfd. Zwecke Land	5.715,00	5.880	0,00	5.880	0	0,00	5.880	0,00
<b>11 =</b>	<b>Anteilige ordentliche Erträge</b>	<b>5.715,00</b>	<b>5.880</b>	<b>0,00</b>	<b>5.880</b>	<b>0</b>	<b>0,00</b>	<b>5.880</b>	<b>0,00</b>
12 -	Personalaufwendungen	5.074,33	21.590	21.316,35	274-	0	0,00	274-	0,00
	40110000 Beamte	0,00	4.750-	4.995,12-	245	0	0,00	245	0,00
	40120000 Dienstaufwendungen Beschäftigte	3.948,52-	12.500-	12.701,71-	202	0	0,00	202	0,00
	40220000 Beiträge zu Versorgungskasse Beschäftigt	333,64-	1.020-	1.074,61-	55	0	0,00	55	0,00
	40320000 Sozialversicherungsbeiträge Beschäftigte	792,17-	3.320-	2.544,91-	775-	0	0,00	775-	0,00
14 -	Aufwendungen für Sach- und Dienstleistungen	1.250,00-	0	0,00	0	0	0,00	0	0,00
	42610000 Besondere Aufwendungen für Beschäftigte	1.250,00-	0	0,00	0	0	0,00	0	0,00
<b>19 =</b>	<b>Anteilige ordentliche Aufwendungen</b>	<b>6.324,33-</b>	<b>21.590-</b>	<b>21.316,35-</b>	<b>274-</b>	<b>0</b>	<b>0,00</b>	<b>274-</b>	<b>0,00</b>
<b>20 =</b>	<b>Anteiliges veranschlagtes ordentliches Ergebnis</b>	<b>609,33-</b>	<b>15.710-</b>	<b>21.316,35-</b>	<b>5.606</b>	<b>0</b>	<b>0,00</b>	<b>5.606</b>	<b>0,00</b>
<b>21 =</b>	<b>Erträge aus internen Leistungen</b>	<b>0,00</b>	<b>0</b>	<b>0,00</b>	<b>0</b>	<b>0</b>	<b>0,00</b>	<b>0</b>	<b>0,00</b>
<b>24 =</b>	<b>Aufwendungen für interne Leistungen</b>	<b>0,00</b>	<b>0</b>	<b>0,00</b>	<b>0</b>	<b>0</b>	<b>0,00</b>	<b>0</b>	<b>0,00</b>
<b>28 =</b>	<b>Veranschlagtes kalkulatorisches Ergebnis</b>	<b>0,00</b>	<b>0</b>	<b>0,00</b>	<b>0</b>	<b>0</b>	<b>0,00</b>	<b>0</b>	<b>0,00</b>

## 881 Biberach/Baden

lfd. Nr.	Schlüsselprodukt über Kostenstellen	Ergebnis Vorjahr 2017	Fortgeschriebener Ansatz 2018	Ergebnis 2018	Vergleich Ansatz-Ergebnis	Ergänzende Festlegungen im HH-Vollzug	Ermächtigungsübertragung aus 2017	Verfügbare Mittel abzgl. Ergebnis	Ermächtigungsübertragung nach 2019
	Ertrags- und Aufwandsarten	EUR	EUR	EUR	EUR	EUR	EUR	EUR	EUR
29	= Veranschlagter Nettoressourcenbedarf/-überschuss	609,33-	15.710-	21.316,35-	5.606	0	0,00	5.606	0,00
		1	2	3	4	5	6	7	8



## 11220000 Finanzverwaltung, Kasse

lfd. Nr.	Schlüsselprodukt über Kostenstellen Ertrags- und Aufwandsarten	Ergebnis Vorjahr 2017 EUR	Fortgeschriebener Ansatz 2018 EUR	Ergebnis 2018 EUR	Vergleich Ansatz-Ergebnis EUR	Ergänzende Festlegungen im HH-Vollzug EUR	Ermächtigungsübertragung aus 2017 EUR	Verfügbare Mittel abzgl. Ergebnis EUR	Ermächtigungsübertragung nach 2019 EUR
		1	2	3	4	5	6	7	8
5 +	Entgelte für öffentliche Leistungen oder Einrichtungen	0,00	0	15,00	15-	0	0,00	15-	0,00
	33110000 Verwaltungsgebühren	0,00	0	15,00	15-	0	0,00	15-	0,00
7 +	Kostenerstattungen und Kostenumlagen	54.449,43	18.900	97.420,48	78.520-	0	0,00	78.520-	0,00
	34820000 Erstattungen von Gemeinden und GV	0,00	0	31.775,15	31.775-	0	0,00	31.775-	0,00
	34850000 Erstattungen von verbundenen Unternehmen	54.449,43	18.900	59.681,65	40.782-	0	0,00	40.782-	0,00
	34880000 Erstattungen von übrigen Bereichen	0,00	0	5.963,68	5.964-	0	0,00	5.964-	0,00
8 +	Zinsen und ähnliche Erträge	75,16	0	139,48	139-	0	0,00	139-	0,00
	36990010 Weiterbelastung Bankgebühren	75,16	0	139,48	139-	0	0,00	139-	0,00
10 +	Sonstige ordentliche Erträge	10.309,75	6.500	8.689,22	2.189-	0	0,00	2.189-	0,00
	35610000 Bußgelder	0,00	0	50,00	50-	0	0,00	50-	0,00
	35620000 Säumniszuschläge, Mahngebühren und ähnli	2.940,27	6.500	2.240,02	4.260	0	0,00	4.260	0,00
	35620200 Nachzahlungszinsen	7.113,00	0	6.387,00	6.387-	0	0,00	6.387-	0,00
	35620300 Verspätungszuschlag	255,00	0	10,00	10-	0	0,00	10-	0,00
	35910100 Ausb. Kleinbetrag	0,22	0	1,75	2-	0	0,00	2-	0,00
	35910500 Ertrag aus diversen Differenzen	1,26	0	0,45	0	0	0,00	0	0,00
<b>11 =</b>	<b>Anteilige ordentliche Erträge</b>	<b>64.834,34</b>	<b>25.400</b>	<b>106.264,18</b>	<b>80.864-</b>	<b>0</b>	<b>0,00</b>	<b>80.864-</b>	<b>0,00</b>
12 -	Personalaufwendungen	148.208,83-	223.250-	202.233,52-	21.016-	0	0,00	21.016-	0,00
	40110000 Beamte	35.672,45-	34.000-	31.740,80-	2.259-	0	0,00	2.259-	0,00

## 881 Biberach/Baden

lfd. Nr.	Schlüsselprodukt über Kostenstellen	Ergebnis Vorjahr 2017 EUR	Fortgeschriebener Ansatz 2018 EUR	Ergebnis 2018 EUR	Vergleich Ansatz-Ergebnis EUR	Ergänzende Festlegungen im HH-Vollzug EUR	Ermächtigungsübertragung aus 2017 EUR	Verfügbare Mittel abzgl. Ergebnis EUR	Ermächtigungsübertragung nach 2019 EUR
	Ertrags- und Aufwandsarten	1	2	3	4	5	6	7	8
	40120000 Dienstaufwendungen Beschäftigte	73.134,74-	87.750-	87.710,16-	40-	0	0,00	40-	0,00
	40210000 Beiträge Versorgungskasse Beamte	15.200,76-	73.300-	54.895,40-	18.405-	0	0,00	18.405-	0,00
	40220000 Beiträge zu Versorgungskasse Beschäftigt	6.224,26-	7.170-	7.822,43-	652	0	0,00	652	0,00
	40320000 Sozialversicherungsbeiträge Beschäftigte	14.839,62-	18.020-	17.141,93-	878-	0	0,00	878-	0,00
	40410000 Beihilfen, Unterstützungs. Bedienstete	3.137,00-	3.010-	2.922,80-	87-	0	0,00	87-	0,00
14	- Aufwendungen für Sach- und Dienstleistungen	15.660,76-	18.220-	18.959,39-	739	0	0,00	739	0,00
	42220000 Erwerb von geringwertigen Vermögensgegen	0,00	600-	717,57-	118	0	0,00	118	0,00
	42610000 Besondere Aufwendungen für Beschäftigte	0,00	1.200-	1.735,85-	536	0	0,00	536	0,00
	42710000 Besondere Verwaltungs- und Betriebsaufw	15.660,76-	16.420-	16.505,97-	86	0	0,00	86	0,00
15	- Abschreibungen	2.768,49-	300-	772,85-	473	0	0,00	473	0,00
16	- Zinsen und ähnliche Aufwendungen	100,06-	0	150,38-	150	0	0,00	150	0,00
	45930010 Aufwand aus Bankgebühren	100,06-	0	150,38-	150	0	0,00	150	0,00
18	- Sonstige ordentliche Aufwendungen	15.342,87-	8.300-	11.692,60-	3.393	0	0,00	3.393	0,00
	44310000 Geschäftsaufwendungen	4.008,62-	4.000-	8.760,46-	4.760	0	0,00	4.760	0,00
	44317000 Dienstreisen, Reisekosten	0,00	300-	437,80-	138	0	0,00	138	0,00
	44820000 Säumniszuschläge uä.	11.334,00-	4.000-	2.494,00-	1.506-	0	0,00	1.506-	0,00

## 881 Biberach/Baden

lfd. Nr.	Schlüsselprodukt über Kostenstellen	Ergebnis Vorjahr 2017 EUR	Fortgeschriebener Ansatz 2018 EUR	Ergebnis 2018 EUR	Vergleich Ansatz-Ergebnis EUR	Ergänzende Festlegungen im HH-Vollzug EUR	Ermächtigungsübertragung aus 2017 EUR	Verfügbare Mittel abzgl. Ergebnis EUR	Ermächtigungsübertragung nach 2019 EUR
	Ertrags- und Aufwandsarten	1	2	3	4	5	6	7	8
	44910500 Aufwand für diverse Differenzen	0,25-	0	0,34-	0	0	0,00	0	0,00
19	= Anteilige ordentliche Aufwendungen	182.081,01-	250.070-	233.808,74-	16.261-	0	0,00	16.261-	0,00
20	= Anteiliges veranschlagtes ordentliches Ergebnis	117.246,67-	224.670-	127.544,56-	97.125-	0	0,00	97.125-	0,00
21	= Erträge aus internen Leistungen	15.487,00	22.000	14.643,00	7.357	0	0,00	7.357	0,00
24	= Aufwendungen für interne Leistungen	0,00	0	0,00	0	0	0,00	0	0,00
27	- kalkulatorische Kosten	128,28-	0	97,01-	97	0	0,00	97	0,00
28	= Veranschlagtes kalkulatorisches Ergebnis	15.358,72	22.000	14.545,99	7.454	0	0,00	7.454	0,00
29	= Veranschlagter Nettoressourcenbedarf/-überschuss	101.887,95-	202.670-	112.998,57-	89.671-	0	0,00	89.671-	0,00

## 11230000 Justizariat, Versicherungen

lfd. Nr.	Schlüsselprodukt über Kostenstellen Ertrags- und Aufwandsarten	Ergebnis Vorjahr 2017 EUR	Fortgeschriebener Ansatz 2018 EUR	Ergebnis 2018 EUR	Vergleich Ansatz-Ergebnis EUR	Ergänzende Festlegungen im HH-Vollzug EUR	Ermächtigungsübertragung aus 2017 EUR	Verfügbare Mittel abzgl. Ergebnis EUR	Ermächtigungsübertragung nach 2019 EUR
		1	2	3	4	5	6	7	8
7 +	Kostenerstattungen und Kostenumlagen	0,00	0	2.077,78	2.078-	0	0,00	2.078-	0,00
	34820000 Erstattungen von Gemeinden und GV	0,00	0	1.580,81	1.581-	0	0,00	1.581-	0,00
	34880000 Erstattungen von übrigen Bereichen	0,00	0	496,97	497-	0	0,00	497-	0,00
<b>11 =</b>	<b>Anteilige ordentliche Erträge</b>	<b>0,00</b>	<b>0</b>	<b>2.077,78</b>	<b>2.078-</b>	<b>0</b>	<b>0,00</b>	<b>2.078-</b>	<b>0,00</b>
12 -	Personalaufwendungen	4.169,49-	4.180-	3.716,37-	464-	0	0,00	464-	0,00
	40110000 Beamte	2.913,76-	2.900-	2.645,10-	255-	0	0,00	255-	0,00
	40210000 Beiträge Versorgungskasse Beamte	1.266,73-	1.280-	1.083,37-	197-	0	0,00	197-	0,00
	40410000 Beihilfen, Unterstützungs-, Bedienstete	11,00	0	12,10	12-	0	0,00	12-	0,00
18 -	Sonstige ordentliche Aufwendungen	17.753,08-	21.960-	18.346,44-	3.614-	0	0,00	3.614-	0,00
	44310000 Geschäftsaufwendungen	0,00	4.000-	369,72-	3.630-	0	0,00	3.630-	0,00
	44317000 Dienstreisen, Reisekosten	0,00	0	43,90-	44	0	0,00	44	0,00
	44410000 Steuern, Vers., Schadensfälle, Sonderabg	17.753,08-	17.960-	17.932,82-	27-	0	0,00	27-	0,00
<b>19 =</b>	<b>Anteilige ordentliche Aufwendungen</b>	<b>21.922,57-</b>	<b>26.140-</b>	<b>22.062,81-</b>	<b>4.077-</b>	<b>0</b>	<b>0,00</b>	<b>4.077-</b>	<b>0,00</b>
<b>20 =</b>	<b>Anteiliges veranschlagtes ordentliches Ergebnis</b>	<b>21.922,57-</b>	<b>26.140-</b>	<b>19.985,03-</b>	<b>6.155-</b>	<b>0</b>	<b>0,00</b>	<b>6.155-</b>	<b>0,00</b>
<b>21 =</b>	<b>Erträge aus internen Leistungen</b>	<b>0,00</b>	<b>2.300</b>	<b>0,00</b>	<b>2.300</b>	<b>0</b>	<b>0,00</b>	<b>2.300</b>	<b>0,00</b>
<b>24 =</b>	<b>Aufwendungen für interne Leistungen</b>	<b>0,00</b>	<b>0</b>	<b>0,00</b>	<b>0</b>	<b>0</b>	<b>0,00</b>	<b>0</b>	<b>0,00</b>
27 -	kalkulatorische Kosten	20,00-	0	21,66-	22	0	0,00	22	0,00

## 881 Biberach/Baden

lfd. Nr.	Schlüsselprodukt über Kostenstellen	Ergebnis Vorjahr 2017	Fortgeschriebener Ansatz 2018	Ergebnis 2018	Vergleich Ansatz-Ergebnis	Ergänzende Festlegungen im HH-Vollzug	Ermächtigung übertragung aus 2017	Verfügbare Mittel abzgl. Ergebnis	Ermächtigungsübertragung nach 2019
	Ertrags- und Aufwandsarten	EUR	EUR	EUR	EUR	EUR	EUR	EUR	EUR
		1	2	3	4	5	6	7	8
28	= Veranschlagtes kalkulatorisches Ergebnis	20,00-	2.300	21,66-	2.322	0	0,00	2.322	0,00
29	= Veranschlagter Nettoressourcenbedarf/-überschuss	21.942,57-	23.840-	20.006,69-	3.833-	0	0,00	3.833-	0,00

## 11240000 Planung Neu-, Um- u. Erweiterungsbauten

lfd. Nr.	Schlüsselprodukt über Kostenstellen Ertrags- und Aufwandsarten	Ergebnis Vorjahr 2017 EUR	Fortgeschriebener Ansatz 2018 EUR	Ergebnis 2018 EUR	Vergleich Ansatz-Ergebnis EUR	Ergänzende Festlegungen im HH-Vollzug EUR	Ermächtigungsübertragung aus 2017 EUR	Verfügbare Mittel abzgl. Ergebnis EUR	Ermächtigungsübertragung nach 2019 EUR
		1	2	3	4	5	6	7	8
2 +	Zuweisungen und Zuwendungen, Umlagen	0,00	1.000	2.500,00	1.500-	0	0,00	1.500-	0,00
	31480000 Zuweis. lfd. Zwecke übr. Bereich	0,00	1.000	2.500,00	1.500-	0	0,00	1.500-	0,00
3 +	Aufgelöste Investitionszuwendungen und -beiträge	49.468,82	14.520	49.468,82	34.949-	0	0,00	34.949-	0,00
5 +	Entgelte für öffentliche Leistungen oder Einrichtungen	4.385,78	3.500	4.714,15	1.214-	0	0,00	1.214-	0,00
	33210000 Benutzungsgebühren und ähnliche Entgelte	4.385,78	3.500	4.714,15	1.214-	0	0,00	1.214-	0,00
6 +	Sonstige privatrechtliche Leistungsentgelte	59.949,42	55.380	52.794,70	2.585	0	0,00	2.585	0,00
	34110000 Mieten und Pachten	58.843,15	55.030	52.461,74	2.568	0	0,00	2.568	0,00
	34210000 Erträge aus Verkauf	406,65	350	0,00	350	0	0,00	350	0,00
	34610000 Sonstige privatrechtl. Leistungsentgelte	699,62	0	332,96	333-	0	0,00	333-	0,00
7 +	Kostenerstattungen und Kostenumlagen	523,21	0	1.921,26	1.921-	0	0,00	1.921-	0,00
	34870000 Erstattungen von privaten Unternehmen	187,07	0	223,71	224-	0	0,00	224-	0,00
	34880000 Erstattungen von übrigen Bereichen	336,14	0	1.697,55	1.698-	0	0,00	1.698-	0,00
10 +	Sonstige ordentliche Erträge	56,38	0	56,38	56-	0	0,00	56-	0,00
	35710000 Auflösung von sonstigen Sonderposten	56,38	0	56,38	56-	0	0,00	56-	0,00
<b>11 =</b>	<b>Anteilige ordentliche Erträge</b>	<b>114.383,61</b>	<b>74.400</b>	<b>111.455,31</b>	<b>37.055-</b>	<b>0</b>	<b>0,00</b>	<b>37.055-</b>	<b>0,00</b>
12 -	Personalaufwendungen	97.568,90-	118.800-	100.876,76-	17.923-	0	0,00	17.923-	0,00

## 881 Biberach/Baden

lfd. Nr.	Schlüsselprodukt über Kostenstellen	Ergebnis Vorjahr 2017 EUR	Fortgeschriebener Ansatz 2018 EUR	Ergebnis 2018 EUR	Vergleich Ansatz-Ergebnis EUR	Ergänzende Festlegungen im HH-Vollzug EUR	Ermächtigungsübertragung aus 2017 EUR	Verfügbare Mittel abzgl. Ergebnis EUR	Ermächtigungsübertragung nach 2019 EUR
	Ertrags- und Aufwandsarten	1	2	3	4	5	6	7	8
	40120000 Dienstaufwendungen Beschäftigte	75.477,86-	90.800-	77.851,19-	12.949-	0	0,00	12.949-	0,00
	40220000 Beiträge zu Versorgungskasse Beschäftigt	6.234,75-	5.900-	6.744,06-	844	0	0,00	844	0,00
	40320000 Sozialversicherungsbeiträge Beschäftigte	15.851,29-	22.090-	16.277,51-	5.812-	0	0,00	5.812-	0,00
	40410000 Beihilfen, Unterstützungs. Bedienstete	5,00-	10-	4,00-	6-	0	0,00	6-	0,00
14	- Aufwendungen für Sach- und Dienstleistungen	109.100,44-	146.140-	141.670,18-	4.470-	0	0,00	4.470-	0,00
	42110000 Unterh. Grundst. und bauli. Anlagen	41.720,61-	66.050-	62.721,07-	3.329-	0	0,00	3.329-	0,00
	42210000 Unterhaltung des beweglichen Vermögens	168,73-	440-	408,50-	32-	0	0,00	32-	0,00
	42220000 Erwerb von geringwertigen Vermögensgegen	3.849,67-	2.500-	5.671,93-	3.172	0	0,00	3.172	0,00
	42410000 Bewirtschaftung der Grundstücke und baul	63.314,11-	77.150-	72.868,68-	4.281-	0	0,00	4.281-	0,00
	42610000 Besondere Aufwendungen für Beschäftigte	10,25-	0	0,00	0	0	0,00	0	0,00
	42710000 Besondere Verwaltungs- und Betriebsaufw	37,07-	0	0,00	0	0	0,00	0	0,00
15	- Abschreibungen	117.107,72-	102.920-	113.427,51-	10.508	0	0,00	10.508	0,00
18	- Sonstige ordentliche Aufwendungen	20.714,71-	22.630-	21.258,65-	1.371-	0	0,00	1.371-	0,00
	44310000 Geschäftsaufwendungen	8.239,18-	8.380-	8.073,31-	307-	0	0,00	307-	0,00
	44317000 Dienstreisen, Reisekosten	7,00-	150-	0,00	150-	0	0,00	150-	0,00
	44410000 Steuern, Vers., Schadensfälle, Sonderabg	12.468,53-	14.100-	13.185,34-	915-	0	0,00	915-	0,00

## 881 Biberach/Baden

lfd. Nr.	Schlüsselprodukt über Kostenstellen	Ergebnis Vorjahr 2017 EUR	Fortgeschriebener Ansatz 2018 EUR	Ergebnis 2018 EUR	Vergleich Ansatz-Ergebnis EUR	Ergänzende Festlegungen im HH-Vollzug EUR	Ermächtigungsübertragung aus 2017 EUR	Verfügbare Mittel abzgl. Ergebnis EUR	Ermächtigungsübertragung nach 2019 EUR
	Ertrags- und Aufwandsarten	1	2	3	4	5	6	7	8
19	= Anteilige ordentliche Aufwendungen	344.491,77-	390.490-	377.233,10-	13.257-	0	0,00	13.257-	0,00
20	= Anteiliges veranschlagtes ordentliches Ergebnis	230.108,16-	316.090-	265.777,79-	50.312-	0	0,00	50.312-	0,00
21	= Erträge aus internen Leistungen	0,00	25.720	0,00	25.720	0	0,00	25.720	0,00
24	= Aufwendungen für interne Leistungen	36.103,19-	53.210-	35.459,68-	17.750-	0	0,00	17.750-	0,00
27	- kalkulatorische Kosten	64.863,74-	0	62.192,55-	62.193	0	0,00	62.193	0,00
28	= Veranschlagtes kalkulatorisches Ergebnis	100.966,93-	27.490-	97.652,23-	70.162	0	0,00	70.162	0,00
29	= Veranschlagter Nettoressourcenbedarf/-überschuss	331.075,09-	343.580-	363.430,02-	19.850	0	0,00	19.850	0,00



## 11250000 Grünanlagen, Werkstätten, Bauhof

lfd. Nr.	Schlüsselprodukt über Kostenstellen Ertrags- und Aufwandsarten	Ergebnis Vorjahr 2017 EUR	Fortgeschriebener Ansatz 2018 EUR	Ergebnis 2018 EUR	Vergleich Ansatz-Ergebnis EUR	Ergänzende Festlegungen im HH-Vollzug EUR	Ermächtigungsübertragung aus 2017 EUR	Verfügbare Mittel abzgl. Ergebnis EUR	Ermächtigungsübertragung nach 2019 EUR
		1	2	3	4	5	6	7	8
3 +	Aufgelöste Investitionszuwendungen und -beiträge	1.326,43	700	1.326,43	626-	0	0,00	626-	0,00
6 +	Sonstige privatrechtliche Leistungsentgelte	8.013,05	3.260	4.274,37	1.014-	0	0,00	1.014-	0,00
	34110000 Mieten und Pachten	3.051,51	3.130	2.998,65	131	0	0,00	131	0,00
	34610000 Sonstige privatrechtl. Leistungsentgelte	4.961,54	130	1.275,72	1.146-	0	0,00	1.146-	0,00
7 +	Kostenerstattungen und Kostenumlagen	31.871,78	26.550	39.579,64	13.030-	0	0,00	13.030-	0,00
	34850000 Erstattungen von verbundenen Unternehmen	31.160,00	26.300	39.533,89	13.234-	0	0,00	13.234-	0,00
	34870000 Erstattungen von privaten Unternehmen	711,78	250	45,75	204	0	0,00	204	0,00
9 +	Aktiviertete Eigenleistungen und Bestandsveränderungen	0,00	0	19.059,12	19.059-	0	0,00	19.059-	0,00
<b>11 =</b>	<b>Anteilige ordentliche Erträge</b>	<b>41.211,26</b>	<b>30.510</b>	<b>64.239,56</b>	<b>33.730-</b>	<b>0</b>	<b>0,00</b>	<b>33.730-</b>	<b>0,00</b>
12 -	Personalaufwendungen	322.471,02-	360.860-	355.238,07-	5.622-	0	0,00	5.622-	0,00
	40120000 Dienstaufwendungen Beschäftigte	248.887,64-	277.750-	274.012,58-	3.737-	0	0,00	3.737-	0,00
	40220000 Beiträge zu Versorgungskasse Beschäftigt	21.538,59-	22.620-	24.022,65-	1.403	0	0,00	1.403	0,00
	40320000 Sozialversicherungsbeiträge Beschäftigte	52.034,79-	60.480-	57.194,84-	3.285-	0	0,00	3.285-	0,00
	40410000 Beihilfen, Unterstützungs-, Bedienstete	10,00-	10-	8,00-	2-	0	0,00	2-	0,00
14 -	Aufwendungen für Sach- und Dienstleistungen	72.500,48-	84.610-	78.873,70-	5.736-	0	0,00	5.736-	0,00

## 881 Biberach/Baden

lfd. Nr.	Schlüsselprodukt über Kostenstellen	Ergebnis Vorjahr 2017 EUR	Fortgeschriebener Ansatz 2018 EUR	Ergebnis 2018 EUR	Vergleich Ansatz-Ergebnis EUR	Ergänzende Festlegungen im HH-Vollzug EUR	Ermächtigungsübertragung aus 2017 EUR	Verfügbare Mittel abzgl. Ergebnis EUR	Ermächtigungsübertragung nach 2019 EUR
	Ertrags- und Aufwandsarten	1	2	3	4	5	6	7	8
	42110000 Unterh. Grundst. und bauli.Anlagen	9.527,53-	11.600-	9.787,18-	1.813-	0	0,00	1.813-	0,00
	42210000 Unterhaltung des beweglichen Vermögens	3.142,20-	11.500-	4.018,96-	7.481-	0	0,00	7.481-	0,00
	42220000 Erwerb von geringwertigen Vermögensgegen	9.247,99-	5.000-	7.559,42-	2.559	0	0,00	2.559	0,00
	42410000 Bewirtschaftung der Grundstücke und baul	11.210,86-	14.030-	21.043,32-	7.013	0	0,00	7.013	0,00
	42510000 Haltung von Fahrzeugen	30.555,44-	31.410-	27.236,50-	4.174-	0	0,00	4.174-	0,00
	42610000 Besondere Aufwendungen für Beschäftigte	6.722,76-	7.700-	7.623,52-	76-	0	0,00	76-	0,00
	42710000 Besondere Verwaltungs- und Betriebsaufw	2.093,70-	3.370-	1.604,80-	1.765-	0	0,00	1.765-	0,00
15	- Abschreibungen	26.519,51-	37.460-	26.380,18-	11.080-	0	0,00	11.080-	0,00
18	- Sonstige ordentliche Aufwendungen	9.234,13-	5.940-	9.348,52-	3.409	0	0,00	3.409	0,00
	44220000 Verfügungsmittel	399,00-	0	0,00	0	0	0,00	0	0,00
	44310000 Geschäftsaufwendungen	6.315,91-	4.250-	7.517,95-	3.268	0	0,00	3.268	0,00
	44317000 Diensfahrten, Reisekosten	0,00	500-	0,00	500-	0	0,00	500-	0,00
	44410000 Steuern, Vers., Schadensfälle, Sonderabg	2.058,22-	1.190-	1.830,57-	641	0	0,00	641	0,00
	44570000 Erstattungen an private Unternehmen	461,00-	0	0,00	0	0	0,00	0	0,00
<b>19</b>	<b>= Anteilige ordentliche Aufwendungen</b>	<b>430.725,14-</b>	<b>488.870-</b>	<b>469.840,47-</b>	<b>19.030-</b>	<b>0</b>	<b>0,00</b>	<b>19.030-</b>	<b>0,00</b>
<b>20</b>	<b>= Anteiliges veranschlagtes ordentliches Ergebnis</b>	<b>389.513,88-</b>	<b>458.360-</b>	<b>405.600,91-</b>	<b>52.759-</b>	<b>0</b>	<b>0,00</b>	<b>52.759-</b>	<b>0,00</b>
<b>21</b>	<b>= Erträge aus internen Leistungen</b>	<b>321.659,44</b>	<b>458.360</b>	<b>397.490,44</b>	<b>60.870</b>	<b>0</b>	<b>0,00</b>	<b>60.870</b>	<b>0,00</b>

## 881 Biberach/Baden

lfd. Nr.	Schlüsselprodukt über Kostenstellen	Ergebnis Vorjahr 2017	Fortgeschriebener Ansatz 2018	Ergebnis 2018	Vergleich Ansatz-Ergebnis	Ergänzende Festlegungen im HH-Vollzug	Ermächtigungsübertragung aus 2017	Verfügbare Mittel abzgl. Ergebnis	Ermächtigungsübertragung nach 2019
	Ertrags- und Aufwandsarten	EUR	EUR	EUR	EUR	EUR	EUR	EUR	EUR
		1	2	3	4	5	6	7	8
24	= Aufwendungen für interne Leistungen	0,00	0	0,00	0	0	0,00	0	0,00
27	- kalkulatorische Kosten	9.595,70-	0	9.208,22-	9.208	0	0,00	9.208	0,00
28	= Veranschlagtes kalkulatorisches Ergebnis	312.063,74	458.360	388.282,22	70.078	0	0,00	70.078	0,00
29	= Veranschlagter Nettoressourcenbedarf/-überschuss	77.450,14-	0	17.318,69-	17.319	0	0,00	17.319	0,00

## 11260000 Zentrale Dienstleistungen

lfd. Nr.	Schlüsselprodukt über Kostenstellen Ertrags- und Aufwandsarten	Ergebnis Vorjahr 2017 EUR	Fortgeschriebener Ansatz 2018 EUR	Ergebnis 2018 EUR	Vergleich Ansatz-Ergebnis EUR	Ergänzende Festlegungen im HH-Vollzug EUR	Ermächtigungsübertragung aus 2017 EUR	Verfügbare Mittel abzgl. Ergebnis EUR	Ermächtigungsübertragung nach 2019 EUR
		1	2	3	4	5	6	7	8
6 +	Sonstige privatrechtliche Leistungsentgelte	27,80	0	47,99	48-	0	0,00	48-	0,00
	34610000 Sonstige privatrechtl. Leistungsentgelte	27,80	0	47,99	48-	0	0,00	48-	0,00
<b>11 =</b>	<b>Anteilige ordentliche Erträge</b>	<b>27,80</b>	<b>0</b>	<b>47,99</b>	<b>48-</b>	<b>0</b>	<b>0,00</b>	<b>48-</b>	<b>0,00</b>
12 -	Personalaufwendungen	8.507,46-	10.690-	8.949,20-	1.741-	0	0,00	1.741-	0,00
	40120000 Dienstaufwendungen Beschäftigte	6.595,94-	6.950-	6.934,65-	15-	0	0,00	15-	0,00
	40220000 Beiträge zu Versorgungskasse Beschäftigt	563,23-	2.260-	599,72-	1.660-	0	0,00	1.660-	0,00
	40320000 Sozialversicherungsbeiträge Beschäftigte	1.348,29-	1.480-	1.414,83-	65-	0	0,00	65-	0,00
14 -	Aufwendungen für Sach- und Dienstleistungen	0,00	0	189,50-	190	0	0,00	190	0,00
	42710000 Besondere Verwaltungs- und Betriebsaufwe	0,00	0	189,50-	190	0	0,00	190	0,00
15 -	Abschreibungen	1.312,69-	0	1.312,69-	1.313	0	0,00	1.313	0,00
18 -	Sonstige ordentliche Aufwendungen	17.150,11-	17.470-	15.059,48-	2.411-	0	0,00	2.411-	0,00
	44310000 Geschäftsaufwendungen	17.150,11-	17.470-	15.059,48-	2.411-	0	0,00	2.411-	0,00
<b>19 =</b>	<b>Anteilige ordentliche Aufwendungen</b>	<b>26.970,26-</b>	<b>28.160-</b>	<b>25.510,87-</b>	<b>2.649-</b>	<b>0</b>	<b>0,00</b>	<b>2.649-</b>	<b>0,00</b>
<b>20 =</b>	<b>Anteiliges veranschlagtes ordentliches Ergebnis</b>	<b>26.942,46-</b>	<b>28.160-</b>	<b>25.462,88-</b>	<b>2.697-</b>	<b>0</b>	<b>0,00</b>	<b>2.697-</b>	<b>0,00</b>
<b>21 =</b>	<b>Erträge aus internen Leistungen</b>	<b>0,00</b>	<b>1.920</b>	<b>0,00</b>	<b>1.920</b>	<b>0</b>	<b>0,00</b>	<b>1.920</b>	<b>0,00</b>

## 881 Biberach/Baden

lfd. Nr.	Schlüsselprodukt über Kostenstellen Ertrags- und Aufwandsarten	Ergebnis Vorjahr 2017 EUR	Fortgeschriebener Ansatz 2018 EUR	Ergebnis 2018 EUR	Vergleich Ansatz-Ergebnis EUR	Ergänzende Festlegungen im HH-Vollzug EUR	Ermächtigung-übertragung aus 2017 EUR	Verfügbare Mittel abzgl. Ergebnis EUR	Ermächtigungs-übertragung nach 2019 EUR
		1	2	3	4	5	6	7	8
24	= Aufwendungen für interne Leistungen	0,00	0	0,00	0	0	0,00	0	0,00
27	- kalkulatorische Kosten	315,53-	0	263,02-	263	0	0,00	263	0,00
28	= Veranschlagtes kalkulatorisches Ergebnis	315,53-	1.920	263,02-	2.183	0	0,00	2.183	0,00
29	= Veranschlagter Nettoressourcenbedarf/-überschuss	27.257,99-	26.240-	25.725,90-	514-	0	0,00	514-	0,00

## 11300000 Presse- und Öffentlichkeitsarbeit

lfd. Nr.	Schlüsselprodukt über Kostenstellen Ertrags- und Aufwandsarten	Ergebnis Vorjahr 2017 EUR	Fortgeschriebener Ansatz 2018 EUR	Ergebnis 2018 EUR	Vergleich Ansatz-Ergebnis EUR	Ergänzende Festlegungen im HH-Vollzug EUR	Ermächtigungsübertragung aus 2017 EUR	Verfügbare Mittel abzgl. Ergebnis EUR	Ermächtigungsübertragung nach 2019 EUR
		1	2	3	4	5	6	7	8
11	= Anteilige ordentliche Erträge	0,00	0	0,00	0	0	0,00	0	0,00
12	- Personalaufwendungen	4.016,69-	2.390-	3.128,02-	738	0	0,00	738	0,00
	40120000 Dienstaufwendungen Beschäftigte	3.000,76-	1.850-	2.364,80-	515	0	0,00	515	0,00
	40220000 Beiträge zu Versorgungskasse Beschäftigt	302,84-	150-	226,23-	76	0	0,00	76	0,00
	40320000 Sozialversicherungsbeiträge Beschäftigte	713,09-	390-	536,99-	147	0	0,00	147	0,00
14	- Aufwendungen für Sach- und Dienstleistungen	1.035,36-	1.050-	940,80-	109-	0	0,00	109-	0,00
	42610000 Besondere Aufwendungen für Beschäftigte	0,00	0	395,40-	395	0	0,00	395	0,00
	42710000 Besondere Verwaltungs- und Betriebsaufw	1.035,36-	1.050-	545,40-	505-	0	0,00	505-	0,00
19	= Anteilige ordentliche Aufwendungen	5.052,05-	3.440-	4.068,82-	629	0	0,00	629	0,00
20	= Anteiliges veranschlagtes ordentliches Ergebnis	5.052,05-	3.440-	4.068,82-	629	0	0,00	629	0,00
21	= Erträge aus internen Leistungen	0,00	240	0,00	240	0	0,00	240	0,00
24	= Aufwendungen für interne Leistungen	0,00	0	0,00	0	0	0,00	0	0,00
28	= Veranschlagtes kalkulatorisches Ergebnis	0,00	240	0,00	240	0	0,00	240	0,00
29	= Veranschlagter Nettoressourcenbedarf/-überschuss	5.052,05-	3.200-	4.068,82-	869	0	0,00	869	0,00

## 11320000 Abgabewesen

lfd. Nr.	Schlüsselprodukt über Kostenstellen Ertrags- und Aufwandsarten	Ergebnis Vorjahr 2017 EUR	Fortgeschriebener Ansatz 2018 EUR	Ergebnis 2018 EUR	Vergleich Ansatz-Ergebnis EUR	Ergänzende Festlegungen im HH-Vollzug EUR	Ermächtigungsübertragung aus 2017 EUR	Verfügbare Mittel abzgl. Ergebnis EUR	Ermächtigungsübertragung nach 2019 EUR
		1	2	3	4	5	6	7	8
7 +	Kostenerstattungen und Kostenumlagen	0,00	0	10.388,93	10.389-	0	0,00	10.389-	0,00
	34820000 Erstattungen von Gemeinden und GV	0,00	0	7.904,06	7.904-	0	0,00	7.904-	0,00
	34880000 Erstattungen von übrigen Bereichen	0,00	0	2.484,87	2.485-	0	0,00	2.485-	0,00
10 +	Sonstige ordentliche Erträge	30,60	30	25,50	5	0	0,00	5	0,00
	35910000 Andere sonstige ordentliche Erträge	30,60	30	25,50	5	0	0,00	5	0,00
<b>11 =</b>	<b>Anteilige ordentliche Erträge</b>	<b>30,60</b>	<b>30</b>	<b>10.414,43</b>	<b>10.384-</b>	<b>0</b>	<b>0,00</b>	<b>10.384-</b>	<b>0,00</b>
12 -	Personalaufwendungen	51.123,10-	51.270-	49.373,88-	1.896-	0	0,00	1.896-	0,00
	40110000 Beamte	14.568,51-	14.250-	13.225,41-	1.025-	0	0,00	1.025-	0,00
	40120000 Dienstaufwendungen Beschäftigte	23.424,81-	23.850-	23.810,73-	39-	0	0,00	39-	0,00
	40210000 Beiträge Versorgungskasse Beamte	6.333,65-	6.380-	5.416,86-	963-	0	0,00	963-	0,00
	40220000 Beiträge zu Versorgungskasse Beschäftigt	2.026,26-	1.960-	2.082,50-	123	0	0,00	123	0,00
	40320000 Sozialversicherungsbeiträge Beschäftigte	4.824,87-	4.830-	4.898,88-	69	0	0,00	69	0,00
	40410000 Beihilfen, Unterstützungs-, Bedienstete	55,00	0	60,50	61-	0	0,00	61-	0,00
14 -	Aufwendungen für Sach- und Dienstleistungen	2.199,49-	3.270-	2.483,91-	786-	0	0,00	786-	0,00
	42610000 Besondere Aufwendungen für Beschäftigte	297,60-	1.200-	579,15-	621-	0	0,00	621-	0,00
	42710000 Besondere Verwaltungs- und Betriebsaufwe	1.901,89-	2.070-	1.904,76-	165-	0	0,00	165-	0,00

## 881 Biberach/Baden

lfd. Nr.	Schlüsselprodukt über Kostenstellen	Ergebnis Vorjahr 2017 EUR	Fortgeschriebener Ansatz 2018 EUR	Ergebnis 2018 EUR	Vergleich Ansatz-Ergebnis EUR	Ergänzende Festlegungen im HH-Vollzug EUR	Ermächtigungsübertragung aus 2017 EUR	Verfügbare Mittel abzgl. Ergebnis EUR	Ermächtigungsübertragung nach 2019 EUR
	Ertrags- und Aufwandsarten	1	2	3	4	5	6	7	8
18	- Sonstige ordentliche Aufwendungen	195,80-	150-	234,82-	85	0	0,00	85	0,00
	44310000 Geschäftsaufwendungen	195,80-	150-	148,20-	2-	0	0,00	2-	0,00
	44317000 Dienstreisen, Reisekosten	0,00	0	86,62-	87	0	0,00	87	0,00
19	= Anteilige ordentliche Aufwendungen	53.518,39-	54.690-	52.092,61-	2.597-	0	0,00	2.597-	0,00
20	= Anteiliges veranschlagtes ordentliches Ergebnis	53.487,79-	54.660-	41.678,18-	12.982-	0	0,00	12.982-	0,00
21	= Erträge aus internen Leistungen	0,00	4.810	0,00	4.810	0	0,00	4.810	0,00
24	= Aufwendungen für interne Leistungen	0,00	0	0,00	0	0	0,00	0	0,00
28	= Veranschlagtes kalkulatorisches Ergebnis	0,00	4.810	0,00	4.810	0	0,00	4.810	0,00
29	= Veranschlagter Nettopersonalbedarf/-überschuss	53.487,79-	49.850-	41.678,18-	8.172-	0	0,00	8.172-	0,00



## 11330000 Grundstücksmanagement

lfd. Nr.	Schlüsselprodukt über Kostenstellen Ertrags- und Aufwandsarten	Ergebnis Vorjahr 2017 EUR	Fortgeschriebener Ansatz 2018 EUR	Ergebnis 2018 EUR	Vergleich Ansatz-Ergebnis EUR	Ergänzende Festlegungen im HH-Vollzug EUR	Ermächtigungsübertragung aus 2017 EUR	Verfügbare Mittel abzgl. Ergebnis EUR	Ermächtigungsübertragung nach 2019 EUR
		1	2	3	4	5	6	7	8
6 +	Sonstige privatrechtliche Leistungsentgelte	4.022,47	2.990	3.516,89	527-	0	0,00	527-	0,00
	34110000 Mieten und Pachten	3.929,47	2.990	3.516,89	527-	0	0,00	527-	0,00
	34610000 Sonstige privatrechtl. Leistungsentgelte	93,00	0	0,00	0	0	0,00	0	0,00
10 +	Sonstige ordentliche Erträge	10,10	0	0,00	0	0	0,00	0	0,00
	35210000 Erstattung von Steuern	10,10	0	0,00	0	0	0,00	0	0,00
<b>11 =</b>	<b>Anteilige ordentliche Erträge</b>	<b>4.032,57</b>	<b>2.990</b>	<b>3.516,89</b>	<b>527-</b>	<b>0</b>	<b>0,00</b>	<b>527-</b>	<b>0,00</b>
12 -	Personalaufwendungen	32.965,54	28.610	29.489,52	880	0	0,00	880	0,00
	40110000 Beamte	15.003,09	14.950	15.151,97	202	0	0,00	202	0,00
	40120000 Dienstaufwendungen Beschäftigte	9.866,13	6.100	6.928,16	828	0	0,00	828	0,00
	40210000 Beiträge Versorgungskasse Beamte	5.275,72	5.630	5.416,86	213-	0	0,00	213-	0,00
	40220000 Beiträge zu Versorgungskasse Beschäftigt	827,31	500	589,58	90	0	0,00	90	0,00
	40320000 Sozialversicherungsbeiträge Beschäftigte	1.993,29	1.430	1.402,95	27-	0	0,00	27-	0,00
14 -	Aufwendungen für Sach- und Dienstleistungen	1.391,97	6.490	1.505,00	4.985-	0	0,00	4.985-	0,00
	42120000 Untern. des sonst. unbeweglichen Vermöge	0,00	5.000	0,00	5.000-	0	0,00	5.000-	0,00
	42410000 Bewirtschaftung der Grundstücke und baul	1.391,97	1.490	1.505,00	15	0	0,00	15	0,00
15 -	Abschreibungen	1.700,46	8.800	1.700,46	7.100-	0	0,00	7.100-	0,00
18 -	Sonstige ordentliche Aufwendungen	430,75	4.150	4.501,37	351	0	0,00	351	0,00

## 881 Biberach/Baden

lfd. Nr.	Schlüsselprodukt über Kostenstellen	Ergebnis Vorjahr 2017 EUR	Fortgeschriebener Ansatz 2018 EUR	Ergebnis 2018 EUR	Vergleich Ansatz-Ergebnis EUR	Ergänzende Festlegungen im HH-Vollzug EUR	Ermächtigungsübertragung aus 2017 EUR	Verfügbare Mittel abzgl. Ergebnis EUR	Ermächtigungsübertragung nach 2019 EUR
	Ertrags- und Aufwandsarten	1	2	3	4	5	6	7	8
	44310000 Geschäftsaufwendungen	322,85-	4.000-	4.464,87-	465	0	0,00	465	0,00
	44317000 Dienstreisen, Reisekosten	107,90-	150-	36,50-	114-	0	0,00	114-	0,00
19	= Anteilige ordentliche Aufwendungen	36.488,72-	48.050-	37.196,35-	10.854-	0	0,00	10.854-	0,00
20	= Anteiliges veranschlagtes ordentliches Ergebnis	32.456,15-	45.060-	33.679,46-	11.381-	0	0,00	11.381-	0,00
21	= Erträge aus internen Leistungen	0,00	0	0,00	0	0	0,00	0	0,00
24	= Aufwendungen für interne Leistungen	932,14-	0	0,00	0	0	0,00	0	0,00
27	- kalkulatorische Kosten	76.386,06-	0	64.592,09-	64.592	0	0,00	64.592	0,00
28	= Veranschlagtes kalkulatorisches Ergebnis	77.318,20-	0	64.592,09-	64.592	0	0,00	64.592	0,00
29	= Veranschlagter Nettoressourcenbedarf/-überschuss	109.774,35-	45.060-	98.271,55-	53.212	0	0,00	53.212	0,00

**THH1 Innere Verwaltung**  
**11 Innere Verwaltung**  
**1110 Steuerung**

lfd. Nr.	Investitionsübersicht Einzahlungs- und Auszahlungsarten	Ergebnis Vorjahr 2017 EUR	1	Fortgeschriebener Ansatz 2018 EUR	2	Ergebnis 2018 EUR	3	Vergleich Ansatz-Ergebnis EUR	4	Ergänzende Festlegungen im HH-Vollzug EUR	5	Ermächtigungs- übertragung aus 2017 EUR	6	Verfügbare Mittel abzgl. Ergebnis EUR	7	Ermächtigungs- übertragung nach 2019 EUR	8
<b>711109013000: Inventarbeschaffung</b>																	
6 =	Summe der Einzahlungen aus Investitionstätigkeit	0,00	0,00	0	0,00	0	0,00	0	0	0	0,00	0,00	0	0	0,00	0,00	0,00
9 -	Auszahlungen für den Erwerb von beweglichem Sachvermögen	528,96-	528,96-	0	24.536,99-	24.537	0,00	24.537	0	0	0,00	0,00	24.537	0	0,00	0,00	0,00
13 =	Summe der Auszahlungen aus Investitionstätigkeit	528,96-	528,96-	0	24.536,99-	24.537	0,00	24.537	0	0	0,00	0,00	24.537	0	0,00	0,00	0,00
14 =	Saldo aus Investitionstätigkeit	528,96-	528,96-	0	24.536,99-	24.537	0,00	24.537	0	0	0,00	0,00	24.537	0	0,00	0,00	0,00
16 =	Gesamtkosten der Maßnahme	528,96-	528,96-	0	24.536,99-	24.537	0,00	24.537	0	0	0,00	0,00	24.537	0	0,00	0,00	0,00

**unterhalb Wertgrenze:**

6 =	Summe der Einzahlungen aus Investitionstätigkeit	0,00	0,00	0	0,00	0	0,00	0	0	0	0,00	0,00	0	0	0,00	0,00	0,00
9 -	Auszahlungen für den Erwerb von beweglichem Sachvermögen	559,94-	559,94-	0	0,00	0	0,00	0	0	0	0,00	0,00	0	0	0,00	0,00	0,00
13 =	Summe der Auszahlungen aus Investitionstätigkeit	559,94-	559,94-	0	0,00	0	0,00	0	0	0	0,00	0,00	0	0	0,00	0,00	0,00
14 =	Saldo aus Investitionstätigkeit	559,94-	559,94-	0	0,00	0	0,00	0	0	0	0,00	0,00	0	0	0,00	0,00	0,00
16 =	Gesamtkosten der Maßnahme	559,94-	559,94-	0	0,00	0	0,00	0	0	0	0,00	0,00	0	0	0,00	0,00	0,00

**THH1 Innere Verwaltung**  
**11 Innere Verwaltung**  
**1120 Organisation und EDV**

lfd. Nr.	Investitionsübersicht Einzahlungs- und Auszahlungsarten	Ergebnis Vorjahr 2017 EUR	Fortgeschriebener Ansatz 2018 EUR	Ergebnis 2018 EUR	Vergleich Ansatz-Ergebnis EUR	Ergänzende Festlegungen im HH-Vollzug EUR	Ermächtigungs- übertragung aus 2017 EUR	Verfügbare Mittel abzgl. Ergebnis EUR	Ermächtigungs- übertragung nach 2019 EUR
		1	2	3	4	5	6	7	8
<b>711200000000: EDV-Ausstattung Rathaus</b>									
1 +	Einzahlungen aus Investitionszuwendungen	0,00	0	1.145,97	1.146-	0	0,00	1.146-	0,00
6 =	<b>Summe der Einzahlungen aus Investitionstätigkeit</b>	<b>0,00</b>	<b>0</b>	<b>1.145,97</b>	<b>1.146-</b>	<b>0</b>	<b>0,00</b>	<b>1.146-</b>	<b>0,00</b>
9 -	Auszahlungen für den Erwerb von beweglichem Sachvermögen	4.621,33-	29.310-	4.296,26-	25.014-	0	0,00	25.014-	0,00
13 =	<b>Summe der Auszahlungen aus Investitionstätigkeit</b>	<b>4.621,33-</b>	<b>29.310-</b>	<b>4.296,26-</b>	<b>25.014-</b>	<b>0</b>	<b>0,00</b>	<b>25.014-</b>	<b>0,00</b>
14 =	<b>Saldo aus Investitionstätigkeit</b>	<b>4.621,33-</b>	<b>29.310-</b>	<b>3.150,29-</b>	<b>26.160-</b>	<b>0</b>	<b>0,00</b>	<b>26.160-</b>	<b>0,00</b>
16 =	<b>Gesamtkosten der Maßnahme</b>	<b>4.621,33-</b>	<b>29.310-</b>	<b>4.296,26-</b>	<b>25.014-</b>	<b>0</b>	<b>0,00</b>	<b>25.014-</b>	<b>0,00</b>

<b>711200000001: Zuschüsse Ausstattung Rathaus</b>									
		1	2	3	4	5	6	7	8
1 +	Einzahlungen aus Investitionszuwendungen	0,00	1.140	0,00	1.140	0	0,00	1.140	0,00
6 =	<b>Summe der Einzahlungen aus Investitionstätigkeit</b>	<b>0,00</b>	<b>1.140</b>	<b>0,00</b>	<b>1.140</b>	<b>0</b>	<b>0,00</b>	<b>1.140</b>	<b>0,00</b>
13 =	<b>Summe der Auszahlungen aus Investitionstätigkeit</b>	<b>0,00</b>	<b>0</b>	<b>0,00</b>	<b>0</b>	<b>0</b>	<b>0,00</b>	<b>0</b>	<b>0,00</b>
14 =	<b>Saldo aus Investitionstätigkeit</b>	<b>0,00</b>	<b>1.140</b>	<b>0,00</b>	<b>1.140</b>	<b>0</b>	<b>0,00</b>	<b>1.140</b>	<b>0,00</b>
16 =	<b>Gesamtkosten der Maßnahme</b>	<b>0,00</b>	<b>0</b>	<b>0,00</b>	<b>0</b>	<b>0</b>	<b>0,00</b>	<b>0</b>	<b>0,00</b>

881 Biberach/Baden

THH1 Innere Verwaltung  
 11 Innere Verwaltung  
 1124 Gebäudemanagem., Techn. Immobilienmgmt

lfd. Nr.	Investitionsübersicht Einzahlungs- und Auszahlungsarten	Ergebnis Vorjahr 2017 EUR	Fortgeschriebener Ansatz 2018 EUR	Ergebnis 2018 EUR	Vergleich Ansatz-Ergebnis EUR	Ergänzende Festlegungen im HH-Vollzug EUR	Ermächtigungs- übertragung aus 2017 EUR	Verfügbare Mittel abzgl. Ergebnis EUR	Ermächtigungs- übertragung nach 2019 EUR
		1	2	3	4	5	6	7	8
711249121000: Baumaßnahmen Rathaus Biberach									
6 =	Summe der Einzahlungen aus Investitionstätigkeit	0,00	0	0,00	0	0	0,00	0	0,00
7 -	Auszahlungen für den Erwerb von Grundstücken und Gebäuden	876,15-	0	0,00	0	0	0,00	0	0,00
8 -	Auszahlungen für Baumaßnahmen	4.319,70-	0	0,00	0	0	0,00	0	0,00
13 =	Summe der Auszahlungen aus Investitionstätigkeit	5.195,85-	0	0,00	0	0	0,00	0	0,00
14 =	Saldo aus Investitionstätigkeit	5.195,85-	0	0,00	0	0	0,00	0	0,00
16 =	Gesamtkosten der Maßnahme	5.195,85-	0	0,00	0	0	0,00	0	0,00

711249121002: Zuschüsse für Baumaßnahmen Rathaus									
		1	2	3	4	5	6	7	8
1 +	Einzahlungen aus Investitionszuwendungen	2.819,22	0	0,00	0	0	0,00	0	0,00
6 =	Summe der Einzahlungen aus Investitionstätigkeit	2.819,22	0	0,00	0	0	0,00	0	0,00
13 =	Summe der Auszahlungen aus Investitionstätigkeit	0,00	0	0,00	0	0	0,00	0	0,00
14 =	Saldo aus Investitionstätigkeit	2.819,22	0	0,00	0	0	0,00	0	0,00
16 =	Gesamtkosten der Maßnahme	0,00	0	0,00	0	0	0,00	0	0,00

881 Biberach/Baden

THH1 Innere Verwaltung  
 11 Innere Verwaltung  
 1125 Grünanlagen, Werkstätten und Fahrzeuge

lfd. Nr.	Investitionsübersicht Einzahlungs- und Auszahlungsarten	Ergebnis Vorjahr 2017 EUR	Fortgeschriebener Ansatz 2018 EUR	Ergebnis 2018 EUR	Vergleich Ansatz-Ergebnis EUR	Ergänzende Festlegungen im HH-Vollzug EUR	Ermächtigungs- übertragung aus 2017 EUR	Verfügbare Mittel abzgl. Ergebnis EUR	Ermächtigungs- übertragung nach 2019 EUR
		1	2	3	4	5	6	7	8
711259021000: Baumaßnahmen Bauhof Gebäude									
6 =	Summe der Einzahlungen aus Investitionstätigkeit	0,00	0	0,00	0	0	0,00	0	0,00
7 -	Auszahlungen für den Erwerb von Grundstücken und Gebäuden	0,00	5.000-	0,00	5.000-	0	0,00	5.000-	0,00
8 -	Auszahlungen für Baumaßnahmen	0,00	0	6.208,56-	6.209	0	0,00	6.209	0,00
13 =	Summe der Auszahlungen aus Investitionstätigkeit	0,00	5.000-	6.208,56-	1.209	0	0,00	1.209	0,00
14 =	Saldo aus Investitionstätigkeit	0,00	5.000-	6.208,56-	1.209	0	0,00	1.209	0,00
15 -	Aktivierete Eigenleistungen	0,00	0	19.059,12-	19.059	0	0,00	19.059	0,00
16 =	Gesamtkosten der Maßnahme	0,00	5.000-	25.267,68-	20.268	0	0,00	20.268	0,00

711259041000: Beschaffung Fuhrpark									
6 =	Summe der Einzahlungen aus Investitionstätigkeit	0,00	0	0,00	0	0	0,00	0	0,00
9 -	Auszahlungen für den Erwerb von beweglichem Sachvermögen	0,00	90.000-	52.163,28-	37.837-	0	0,00	37.837-	0,00
13 =	Summe der Auszahlungen aus Investitionstätigkeit	0,00	90.000-	52.163,28-	37.837-	0	0,00	37.837-	0,00
14 =	Saldo aus Investitionstätigkeit	0,00	90.000-	52.163,28-	37.837-	0	0,00	37.837-	0,00
16 =	Gesamtkosten der Maßnahme	0,00	90.000-	52.163,28-	37.837-	0	0,00	37.837-	0,00

## 881 Biberach/Baden

lfd. Nr.	Investitionsübersicht Einzahlungs- und Auszahlungsarten	Ergebnis Vorjahr 2017 EUR	Fortgeschriebener Ansatz 2018 EUR	Ergebnis 2018 EUR	Vergleich Ansatz-Ergebnis EUR	Ergänzende Festlegungen im HH-Vollzug EUR	Ermächtigungs- übertragung aus 2017 EUR	Verfügbare Mittel abzgl. Ergebnis EUR	Ermächtigungs- übertragung nach 2019 EUR
		1	2	3	4	5	6	7	8
<b>711259041001: Verkauf Fahrzeuge</b>									
3	+ Einzahlungen aus der Veräußerung von Sachvermögen	0,00	15.000	12.200,00	2.800	0	0,00	2.800	0,00
6	= Summe der Einzahlungen aus Investitionstätigkeit	0,00	15.000	12.200,00	2.800	0	0,00	2.800	0,00
13	= Summe der Auszahlungen aus Investitionstätigkeit	0,00	0	0,00	0	0	0,00	0	0,00
14	= Saldo aus Investitionstätigkeit	0,00	15.000	12.200,00	2.800	0	0,00	2.800	0,00
16	= Gesamtkosten der Maßnahme	0,00	0	0,00	0	0	0,00	0	0,00
<b>711259042000: Beschaffung Maschinen u. Werkzeuge</b>									
6	= Summe der Einzahlungen aus Investitionstätigkeit	0,00	0	0,00	0	0	0,00	0	0,00
9	- Auszahlungen für den Erwerb von beweglichem Sachvermögen	5.445,85-	13.500-	9.607,14-	3.893-	0	0,00	3.893-	0,00
13	= Summe der Auszahlungen aus Investitionstätigkeit	5.445,85-	13.500-	9.607,14-	3.893-	0	0,00	3.893-	0,00
14	= Saldo aus Investitionstätigkeit	5.445,85-	13.500-	9.607,14-	3.893-	0	0,00	3.893-	0,00
16	= Gesamtkosten der Maßnahme	5.445,85-	13.500-	9.607,14-	3.893-	0	0,00	3.893-	0,00

THH1 Innere Verwaltung  
 11 Innere Verwaltung  
 1133 Grundstücksmanagement

lfd. Nr.	Investitionsübersicht Einzahlungs- und Auszahlungsarten	Ergebnis Vorjahr 2017 EUR	Fortgeschriebener Ansatz 2018 EUR	Ergebnis 2018 EUR	Vergleich Ansatz-Ergebnis EUR	Ergänzende Festlegungen im HH-Vollzug EUR	Ermächtigungs- übertragung aus 2017 EUR	Verfügbare Mittel abzgl. Ergebnis EUR	Ermächtigungs- übertragung nach 2019 EUR
		1	2	3	4	5	6	7	8
711330000000: Erwerb von Grundstücken									
6	= Summe der Einzahlungen aus Investitionstätigkeit	0,00	0	0,00	0		0,00	0	0,00
7	- Auszahlungen für den Erwerb von Grundstücken und Gebäuden	7.130,00-	85.000-	39.565,15-	45.435-		0,00	45.435-	0,00
13	= Summe der Auszahlungen aus Investitionstätigkeit	7.130,00-	85.000-	39.565,15-	45.435-		0,00	45.435-	0,00
14	= Saldo aus Investitionstätigkeit	7.130,00-	85.000-	39.565,15-	45.435-		0,00	45.435-	0,00
16	= Gesamtkosten der Maßnahme	7.130,00-	85.000-	39.565,15-	45.435-		0,00	45.435-	0,00

711330000001: Verkauf von Grundstücken									
		1	2	3	4	5	6	7	8
3	+ Einzahlungen aus der Veräußerung von Sachvermögen	389.760,00	220.000	0,00	220.000		0,00	220.000	0,00
6	= Summe der Einzahlungen aus Investitionstätigkeit	389.760,00	220.000	0,00	220.000		0,00	220.000	0,00
13	= Summe der Auszahlungen aus Investitionstätigkeit	0,00	0	0,00	0		0,00	0	0,00
14	= Saldo aus Investitionstätigkeit	389.760,00	220.000	0,00	220.000		0,00	220.000	0,00
16	= Gesamtkosten der Maßnahme	0,00	0	0,00	0		0,00	0	0,00



## 881 Biberach/Baden

lfd. Nr.	Investitionsübersicht Einzahlungs- und Auszahlungsarten	Ergebnis Vorjahr 2017 EUR	1	Fortgeschriebener Ansatz 2018 EUR	2	Ergebnis 2018 EUR	3	Vergleich Ansatz-Ergebnis EUR	4	Ergänzende Festlegungen im HH-Vollzug EUR	5	Ermächtigungs- übertragung aus 2017 EUR	6	Verfügbare Mittel abzgl. Ergebnis EUR	7	Ermächtigungs- übertragung nach 2019 EUR	8
<b>711339021000: Hangsicherung Steinbruch Priesen</b>																	
6	= Summe der Einzahlungen aus Investitionstätigkeit	0,00		0		0,00		0		0		0,00		0		0,00	
8	- Auszahlungen für Baumaßnahmen	94.944,60-		0		0,00		0		0		0,00		0		0,00	
13	= Summe der Auszahlungen aus Investitionstätigkeit	94.944,60-		0		0,00		0		0		0,00		0		0,00	
14	= Saldo aus Investitionstätigkeit	94.944,60-		0		0,00		0		0		0,00		0		0,00	
16	= Gesamtkosten der Maßnahme	94.944,60-		0		0,00		0		0		0,00		0		0,00	

## THH2 Dienstleistungen und Infrastruktur

lfd. Nr.	Teilergebnisrechnung Ertrags- und Aufwandsarten	Ergebnis Vorjahr 2017 EUR	Fortgeschriebener Ansatz 2018 EUR	Ergebnis 2018 EUR	Vergleich Ansatz-Ergebnis EUR	Ergänzende Festlegungen im HH-Vollzug EUR	Ermächtigungsübertragung aus 2017 EUR	Verfügbare Mittel abzgl. Ergebnis EUR	Ermächtigungsübertragung nach 2019 EUR
		1	2	3	4	5	6	7	8
1 +	Steuern und ähnliche Abgaben	12.202,08	12.200	21.823,39	9.623-	0	0,00	9.623-	0,00
2 +	Zuweisungen und Zuwendungen, Umlagen	588.214,07	732.560	688.386,47	44.174	0	0,00	44.174	0,00
3 +	Aufgelöste Investitionszuwendungen und -beiträge	255.133,22	303.720	248.694,28	55.026	0	0,00	55.026	0,00
4 +	Sonstige Transfererträge	57.620,07	0	0,00	0	0	0,00	0	0,00
5 +	Entgelte für öffentliche Leistungen oder Einrichtungen	466.889,48	630.300	564.775,69	65.524	0	0,00	65.524	0,00
6 +	Sonstige privatrechtliche Leistungsentgelte	141.447,39	115.510	139.228,13	23.718-	0	0,00	23.718-	0,00
7 +	Kostenerstattungen und Kostenumlagen	40.595,50	71.540	47.907,65	23.632	0	0,00	23.632	0,00
8 +	Zinsen und ähnliche Erträge	11.165,54	5.580	5.766,83	187-	0	0,00	187-	0,00
9 +	Aktiviert Eigenleistungen und Bestandsveränderungen	0,00	0	7.586,64	7.587-	0	0,00	7.587-	0,00
10 +	Sonstige ordentliche Erträge	129.488,46	128.150	123.849,24	4.301	0	0,00	4.301	0,00
<b>11 =</b>	<b>Anteilige ordentliche Erträge</b>	<b>1.702.755,81</b>	<b>1.999.560</b>	<b>1.848.018,32</b>	<b>151.542</b>	<b>0</b>	<b>0,00</b>	<b>151.542</b>	<b>0,00</b>
12 -	Personalaufwendungen	628.457,39-	657.270-	621.943,26-	35.327-	0	0,00	35.327-	0,00
13 -	Versorgungsaufwendungen	0,00	3.000-	0,00	3.000-	0	0,00	3.000-	0,00
14 -	Aufwendungen für Sach- und Dienstleistungen	633.414,89-	1.059.240-	684.891,85-	374.348-	0	0,00	374.348-	0,00
15 -	Abschreibungen	581.209,05-	585.890-	593.495,26-	7.605	0	0,00	7.605	0,00
17 -	Transferaufwendungen	260.521,10-	234.110-	1.180.477,91-	946.368	0	0,00	946.368	0,00
18 -	Sonstige ordentliche Aufwendungen	1.162.317,03-	1.308.710-	287.089,31-	1.021.621-	0	0,00	1.021.621-	0,00

## 881 Biberach/Baden

lfd. Nr.	Teilergebnisrechnung Ertrags- und Aufwandsarten	Ergebnis Vorjahr 2017 EUR	Fortgeschriebener Ansatz 2018 EUR	Ergebnis 2018 EUR	Vergleich Ansatz-Ergebnis EUR	Ergänzende Festlegungen im HH-Vollzug EUR	Ermächtigungsübertragung aus 2017 EUR	Verfügbare Mittel abzgl. Ergebnis EUR	Ermächtigungsübertragung nach 2019 EUR
		1	2	3	4	5	6	7	8
19	= Anteilige ordentliche Aufwendungen	3.265.919,46-	3.848.220-	3.367.897,59-	480.322-	0	0,00	480.322-	0,00
20	= Anteiliges ordentliches Ergebnis	1.563.163,65-	1.848.660-	1.519.879,27-	328.781-	0	0,00	328.781-	0,00
21	+ Erträge aus internen Leistungen	84.339,01	15.190	98.098,78	82.909-	0	0,00	82.909-	0,00
24	- Aufwendungen für interne Leistungen	410.691,12-	498.550-	501.583,13-	3.033	0	0,00	3.033	0,00
27	- kalkulatorische Kosten	238.889,10-	0	248.051,55-	248.052	0	0,00	248.052	0,00
28	= Kalkulatorisches Ergebnis	565.241,21-	483.360-	651.535,90-	168.176	0	0,00	168.176	0,00
29	= Nettoressourcenbedarf/-überschuss	2.128.404,86-	2.332.020-	2.171.415,17-	160.605-	0	0,00	160.605-	0,00

## THH2 Dienstleistungen und Infrastruktur

lfd. Nr.	Teilfinanzrechnung Einzahlungs- und Auszahlungsarten	Ergebnis Vorjahr 2017 EUR	Fortgeschriebener Ansatz 2018 EUR	Ergebnis 2018 EUR	Vergleich Ansatz-Ergebnis EUR	Ergänzende Festlegungen im HH-Vollzug EUR	Ermächtigungs- übertragung aus 2017 EUR	Verfügbare Mittel abzgl. Ergebnis EUR	Ermächtigungs- übertragung nach 2019 EUR
		1	2	3	4	5	6	7	8
1 +	Summe der Einzahlungen aus laufender Verwaltungstätigkeit	1.307.579,45	1.695.840	1.584.941,54	110.898	0	0,00	110.898	0,00
2 -	Summe der Auszahlungen aus laufender Verwaltungstätigkeit	2.535.227,03	3.262.330	2.819.150,04	443.180	0	0,00	443.180	0,00
3 =	<b>Anteiliger Zahlungsmittelüberschuss/-bedarf aus laufender Verwaltungstätigkeit</b>	<b>1.227.647,58</b>	<b>1.566.490</b>	<b>1.234.208,50</b>	<b>332.282</b>	<b>0</b>	<b>0,00</b>	<b>332.282</b>	<b>0,00</b>
4 +	Einzahlungen aus Investitionszuwendungen	4.758,15	382.000	2.000,00	380.000	0	0,00	380.000	0,00
5 +	Einzahlungen aus Investitionsbeiträgen und ähnlichen Entgelten für Investitionstätigkeit	36.566,25	8.000	47.778,44	39.778	0	0,00	39.778	0,00
7 +	Einzahlungen aus der Veräußerung von Finanzvermögen	0,00	0	8.958,99	8.959	0	0,00	8.959	0,00
9 =	<b>Summe der Einzahlungen aus Investitionstätigkeit</b>	<b>31.808,10</b>	<b>390.000</b>	<b>58.737,43</b>	<b>331.263</b>	<b>0</b>	<b>0,00</b>	<b>331.263</b>	<b>0,00</b>
10 -	Auszahlungen für den Erwerb von Grundstücken und Gebäuden	102.000,00	1.141.790	26.714,08	1.115.076	0	0,00	1.115.076	0,00
11 -	Auszahlungen für Baumaßnahmen	273.263,25	0	284.496,23	284.496	0	0,00	284.496	0,00
12 -	Auszahlungen für den Erwerb von beweglichem Sachvermögen	44.569,43	64.380	23.094,86	41.285	0	0,00	41.285	0,00
13 -	Auszahlungen für den Erwerb von Finanzvermögen	12.995,30	80.820	62.020,89	18.799	0	0,00	18.799	0,00
14 -	Auszahlungen für Investitionsförderungsmaßnahmen	32.739,36	59.200	53.236,04	5.964	0	0,00	5.964	0,00

## 881 Biberach/Baden

lfd. Nr.	Teilfinanzrechnung Einzahlungs- und Auszahlungsarten	Ergebnis Vorjahr 2017 EUR	Fortgeschriebener Ansatz 2018 EUR	Ergebnis 2018 EUR	Vergleich Ansatz-Ergebnis EUR	Ergänzende Festlegungen im HH-Vollzug EUR	Ermächtigungs- übertragung aus 2017 EUR	Verfügbare Mittel abzgl. Ergebnis EUR	Ermächtigungs- übertragung nach 2019 EUR
		1	2	3	4	5	6	7	8
16	= Summe der Auszahlungen aus Investitionstätigkeit	465.567,34-	1.346.190-	449.562,10-	896.628-	0	0,00	896.628-	0,00
17	= Anteiliger Finanzierungsmittelüberschu ss/-bedarf aus Investitionstätigkeit	433.759,24-	956.190-	390.824,67-	565.365-	0	0,00	565.365-	0,00
18	= Anteiliger veranschlagter Finanzierungsmittelüberschu ss/-bedarf	1.661.406,82-	2.522.680-	1.625.033,17-	897.647-	0	0,00	897.647-	0,00

**THH2 Dienstleistungen und Infrastruktur**  
**12 Sicherheit und Ordnung**

lfd. Nr.	Teilergebnisrechnung Ertrags- und Aufwandsarten	Ergebnis Vorjahr 2017 EUR	Fortgeschriebener Ansatz 2018 EUR	Ergebnis 2018 EUR	Vergleich Ansatz-Ergebnis EUR	Ergänzende Festlegungen im HH-Vollzug EUR	Ermächtigungsübertragung aus 2017 EUR	Verfügbare Mittel abzgl. Ergebnis EUR	Ermächtigungsübertragung nach 2019 EUR
		1	2	3	4	5	6	7	8
2 +	Zuweisungen und Zuwendungen, Umlagen	7.406,00	5.820	8.294,27	2.474-	0	0,00	2.474-	0,00
3 +	Aufgelöste Investitionszuwendungen und -beiträge	12.080,67	12.430	12.080,67	349	0	0,00	349	0,00
5 +	Entgelte für öffentliche Leistungen oder Einrichtungen	40.525,79	37.950	30.421,44	7.529	0	0,00	7.529	0,00
6 +	Sonstige privatrechtliche Leistungsentgelte	585,20	330	595,50	266-	0	0,00	266-	0,00
7 +	Kostenerstattungen und Kostenumlagen	13.711,24	6.690	3.316,33	3.374	0	0,00	3.374	0,00
10 +	Sonstige ordentliche Erträge	0,00	0	575,24	575-	0	0,00	575-	0,00
<b>11 =</b>	<b>Anteilige ordentliche Erträge</b>	<b>74.308,90</b>	<b>63.220</b>	<b>55.283,45</b>	<b>7.937</b>	<b>0</b>	<b>0,00</b>	<b>7.937</b>	<b>0,00</b>
12 -	Personalaufwendungen	248.206,74-	248.060-	253.766,31-	5.706	0	0,00	5.706	0,00
14 -	Aufwendungen für Sach- und Dienstleistungen	72.792,38-	96.120-	82.874,64-	13.245-	0	0,00	13.245-	0,00
15 -	Abschreibungen	47.070,21-	55.660-	52.188,82-	3.471-	0	0,00	3.471-	0,00
17 -	Transferaufwendungen	8.469,21-	3.450-	3.655,09-	205	0	0,00	205	0,00
18 -	Sonstige ordentliche Aufwendungen	48.384,42-	49.930-	45.165,54-	4.764-	0	0,00	4.764-	0,00
<b>19 =</b>	<b>Anteilige ordentliche Aufwendungen</b>	<b>424.922,96-</b>	<b>453.220-</b>	<b>437.650,40-</b>	<b>15.570-</b>	<b>0</b>	<b>0,00</b>	<b>15.570-</b>	<b>0,00</b>
<b>20 =</b>	<b>Anteiliges ordentliches Ergebnis</b>	<b>350.614,06-</b>	<b>390.000-</b>	<b>382.366,95-</b>	<b>7.633-</b>	<b>0</b>	<b>0,00</b>	<b>7.633-</b>	<b>0,00</b>
21 +	Erträge aus internen Leistungen	0,00	15.190	0,00	15.190	0	0,00	15.190	0,00

## 881 Biberach/Baden

lfd. Nr.	Teilergebnisrechnung Ertrags- und Aufwandsarten	Ergebnis Vorjahr 2017 EUR	Fortgeschriebener Ansatz 2018 EUR	Ergebnis 2018 EUR	Vergleich Ansatz-Ergebnis EUR	Ergänzende Festlegungen im HH-Vollzug EUR	Ermächtigungsübertragung aus 2017 EUR	Verfügbare Mittel abzgl. Ergebnis EUR	Ermächtigungsübertragung nach 2019 EUR
		1	2	3	4	5	6	7	8
24	- Aufwendungen für interne Leistungen	1.685,97-	9.300-	10.689,26-	1.389	0	0,00	1.389	0,00
27	- kalkulatorische Kosten	29.752,62-	0	35.844,53-	35.845	0	0,00	35.845	0,00
<b>28</b>	<b>= Kalkulatorisches Ergebnis</b>	<b>31.438,59-</b>	<b>5.890</b>	<b>46.533,79-</b>	<b>52.424</b>	<b>0</b>	<b>0,00</b>	<b>52.424</b>	<b>0,00</b>
<b>29</b>	<b>= Nettoressourcenbedarf/-überschuss</b>	<b>382.052,65-</b>	<b>384.110-</b>	<b>428.900,74-</b>	<b>44.791</b>	<b>0</b>	<b>0,00</b>	<b>44.791</b>	<b>0,00</b>

## 12100000 Statistik und Wahlen

lfd. Nr.	Schlüsselprodukt über Kostenstellen	Ergebnis Vorjahr 2017 EUR	Fortgeschriebener Ansatz 2018 EUR	Ergebnis 2018 EUR	Vergleich Ansatz-Ergebnis EUR	Ergänzende Festlegungen im HH-Vollzug EUR	Ermächtigung-übertragung aus 2017 EUR	Verfügbare Mittel abzgl. Ergebnis EUR	Ermächtigungs-übertragung nach 2019 EUR
	Ertrags- und Aufwandsarten	1	2	3	4	5	6	7	8
7 +	Kostenerstattungen und Kostenumlagen	3.362,95	0	0,00	0	0	0,00	0	0,00
	34810000 Erstattungen vom Land	3.362,95	0	0,00	0	0	0,00	0	0,00
<b>11 =</b>	<b>Anteilige ordentliche Erträge</b>	<b>3.362,95</b>	<b>0</b>	<b>0,00</b>	<b>0</b>	<b>0</b>	<b>0,00</b>	<b>0</b>	<b>0,00</b>
12 -	Personalaufwendungen	2.448,46-	2.330-	680,80-	1.649-	0	0,00	1.649-	0,00
	40120000 Dienstaufwendungen Beschäftigte	1.896,25-	1.800-	531,05-	1.269-	0	0,00	1.269-	0,00
	40220000 Beiträge zu Versorgungskasse Beschäftigt	163,19-	150-	41,28-	109-	0	0,00	109-	0,00
	40320000 Sozialversicherungsbeiträge Beschäftigte	389,02-	380-	108,47-	272-	0	0,00	272-	0,00
14 -	Aufwendungen für Sach- und Dienstleistungen	947,10-	3.000-	1.528,11-	1.472-	0	0,00	1.472-	0,00
	42220000 Erwerb von geringwertigen Vermögensgegen	199,25-	1.900-	741,61-	1.158-	0	0,00	1.158-	0,00
	42610000 Besondere Aufwendungen für Beschäftigte	216,65-	600-	363,50-	237-	0	0,00	237-	0,00
	42710000 Besondere Verwaltungs- und Betriebsaufwe	531,20-	500-	423,00-	77-	0	0,00	77-	0,00
18 -	Sonstige ordentliche Aufwendungen	2.268,26-	0	219,13-	219	0	0,00	219	0,00
	44210000 Aufw. f. ehrenamtl.u. sonst. Tätigkeit	740,00-	0	0,00	0	0	0,00	0	0,00
	44310000 Geschäftsaufwendungen	1.514,96-	0	205,83-	206	0	0,00	206	0,00
	44317000 Dienstreisen, Reisekosten	13,30-	0	13,30-	13	0	0,00	13	0,00



## 881 Biberach/Baden

lfd. Nr.	Schlüsselprodukt über Kostenstellen	Ergebnis Vorjahr 2017 EUR	Fortgeschriebener Ansatz 2018 EUR	Ergebnis 2018 EUR	Vergleich Ansatz-Ergebnis EUR	Ergänzende Festlegungen im HH-Vollzug EUR	Ermächtigungsübertragung aus 2017 EUR	Verfügbare Mittel abzgl. Ergebnis EUR	Ermächtigungsübertragung nach 2019 EUR
	Ertrags- und Aufwandsarten	1	2	3	4	5	6	7	8
19	= Anteilige ordentliche Aufwendungen	5.663,82-	5.330-	2.428,04-	2.902-	0	0,00	2.902-	0,00
20	= Anteiliges veranschlagtes ordentliches Ergebnis	2.300,87-	5.330-	2.428,04-	2.902-	0	0,00	2.902-	0,00
21	= Erträge aus internen Leistungen	0,00	0	0,00	0	0	0,00	0	0,00
24	= Aufwendungen für interne Leistungen	250,09-	0	0,00	0	0	0,00	0	0,00
28	= Veranschlagtes kalkulatorisches Ergebnis	250,09-	0	0,00	0	0	0,00	0	0,00
29	= Veranschlagter Nettoressourcenbedarf/-überschuss	2.550,96-	5.330-	2.428,04-	2.902-	0	0,00	2.902-	0,00

## 881 Biberach/Baden

## 12200000 Ordnungswesen

lfd. Nr.	Schlüsselprodukt über Kostenstellen Ertrags- und Aufwandsarten	Ergebnis Vorjahr 2017 EUR	Fortgeschriebener Ansatz 2018 EUR	Ergebnis 2018 EUR	Vergleich Ansatz-Ergebnis EUR	Ergänzende Festlegungen im HH-Vollzug EUR	Ermächtigungsübertragung aus 2017 EUR	Verfügbare Mittel abzgl. Ergebnis EUR	Ermächtigungsübertragung nach 2019 EUR
	1	2	3	4	5	6	7	8	
5 +	Entgelte für öffentliche Leistungen oder Einrichtungen	1.945,40	1.950	2.280,90	331-	0	0,00	331-	0,00
	33110000 Verwaltungsgebühren	1.945,40	1.950	2.280,90	331-	0	0,00	331-	0,00
6 +	Sonstige privatrechtliche Leistungsentgelte	68,20	30	75,00	45-	0	0,00	45-	0,00
	34210000 Erträge aus Verkauf	50,00	20	60,00	40-	0	0,00	40-	0,00
	34610000 Sonstige privatrechl. Leistungsentgelte	18,20	10	15,00	5-	0	0,00	5-	0,00
7 +	Kostenerstattungen und Kostenumlagen	6.415,98	3.000	0,00	3.000	0	0,00	3.000	0,00
	34810000 Erstattungen vom Land	0,00	3.000	0,00	3.000	0	0,00	3.000	0,00
	34880000 Erstattungen von übrigen Bereichen	6.415,98	0	0,00	0	0	0,00	0	0,00
<b>11 =</b>	<b>Anteilige ordentliche Erträge</b>	<b>8.429,58</b>	<b>4.980</b>	<b>2.355,90</b>	<b>2.624</b>	<b>0</b>	<b>0,00</b>	<b>2.624</b>	<b>0,00</b>
12 -	Personalaufwendungen	4.127,13-	6.310-	6.244,28-	66-	0	0,00	66-	0,00
	40120000 Dienstaufwendungen Beschäftigte	3.208,95-	4.850-	4.839,38-	11-	0	0,00	11-	0,00
	40220000 Beiträge zu Versorgungskasse Beschäftigt	269,13-	410-	417,21-	7	0	0,00	7	0,00
	40320000 Sozialversicherungsbeiträge Beschäftigte	649,05-	1.050-	987,69-	62-	0	0,00	62-	0,00
14 -	Aufwendungen für Sach- und Dienstleistungen	1.075,66-	1.360-	1.154,50-	206-	0	0,00	206-	0,00
	42710000 Besondere Verwaltungs- und Betriebsaufwe	1.075,66-	1.360-	1.154,50-	206-	0	0,00	206-	0,00
15 -	Abschreibungen	811,87-	400-	5.041,61-	4.642	0	0,00	4.642	0,00

## 881 Biberach/Baden

lfd. Nr.	Schlüsselprodukt über Kostenstellen	Ergebnis Vorjahr 2017 EUR	Fortgeschriebener Ansatz 2018 EUR	Ergebnis 2018 EUR	Vergleich Ansatz-Ergebnis EUR	Ergänzende Festlegungen im HH-Vollzug EUR	Ermächtigungsübertragung aus 2017 EUR	Verfügbare Mittel abzgl. Ergebnis EUR	Ermächtigungsübertragung nach 2019 EUR
	Ertrags- und Aufwandsarten	1	2	3	4	5	6	7	8
18	- Sonstige ordentliche Aufwendungen	10.194,63-	8.680-	1.690,47-	6.990-	0	0,00	6.990-	0,00
	44290000 Sonstige Aufwendungen Rechte und Dienste	1.440,40-	1.680-	1.672,00-	8-	0	0,00	8-	0,00
	44310000 Geschäftsaufwendungen	8.754,23-	7.000-	18,47-	6.982-	0	0,00	6.982-	0,00
19	= Anteilige ordentliche Aufwendungen	16.209,29-	16.750-	14.130,86-	2.619-	0	0,00	2.619-	0,00
20	= Anteiliges veranschlagtes ordentliches Ergebnis	7.779,71-	11.770-	11.774,96-	5	0	0,00	5	0,00
21	= Erträge aus internen Leistungen	0,00	0	0,00	0	0	0,00	0	0,00
24	= Aufwendungen für interne Leistungen	0,00	1.000-	9.136,35-	8.136	0	0,00	8.136	0,00
27	- kalkulatorische Kosten	1.622,68-	0	8.933,61-	8.934	0	0,00	8.934	0,00
28	= Veranschlagtes kalkulatorisches Ergebnis	1.622,68-	1.000-	18.069,96-	17.070	0	0,00	17.070	0,00
29	= Veranschlagter Nettoressourcenbedarf/-überschuss	9.402,39-	12.770-	29.844,92-	17.075	0	0,00	17.075	0,00

## 12220000 Einwohnerwesen

lfd. Nr.	Schlüsselprodukt über Kostenstellen Ertrags- und Aufwandsarten	Ergebnis Vorjahr 2017 EUR	Fortgeschriebener Ansatz 2018 EUR	Ergebnis 2018 EUR	Vergleich Ansatz-Ergebnis EUR	Ergänzende Festlegungen im HH-Vollzug EUR	Ermächtigungsübertragung aus 2017 EUR	Verfügbare Mittel abzgl. Ergebnis EUR	Ermächtigungsübertragung nach 2019 EUR
		1	2	3	4	5	6	7	8
5 +	Entgelte für öffentliche Leistungen oder Einrichtungen	23.327,95	23.300	22.592,10	708	0	0,00	708	0,00
	33110000 Verwaltungsgebühren	23.327,95	23.300	22.592,10	708	0	0,00	708	0,00
6 +	Sonstige privatrechtliche Leistungsentgelte	517,00	300	520,50	221-	0	0,00	221-	0,00
	34210000 Erträge aus Verkauf	517,00	300	520,50	221-	0	0,00	221-	0,00
7 +	Kostenerstattungen und Kostenumlagen	2.293,30	2.290	2.409,30	119-	0	0,00	119-	0,00
	34820000 Erstattungen von Gemeinden und GV	2.293,30	2.290	2.409,30	119-	0	0,00	119-	0,00
<b>11 =</b>	<b>Anteilige ordentliche Erträge</b>	<b>26.138,25</b>	<b>25.890</b>	<b>25.521,90</b>	<b>368</b>	<b>0</b>	<b>0,00</b>	<b>368</b>	<b>0,00</b>
12 -	Personalaufwendungen	190.414,47-	191.100-	195.806,77-	4.707	0	0,00	4.707	0,00
	40110000 Beamte	30.949,17-	29.850-	30.303,77-	454	0	0,00	454	0,00
	40120000 Dienstaufwendungen Beschäftigte	112.220,88-	116.300-	117.230,29-	930	0	0,00	930	0,00
	40210000 Beiträge Versorgungskasse Beamte	10.551,44-	11.250-	10.833,71-	416-	0	0,00	416-	0,00
	40220000 Beiträge zu Versorgungskasse Beschäftigt	9.859,27-	7.520-	10.221,73-	2.702	0	0,00	2.702	0,00
	40320000 Sozialversicherungsbeiträge Beschäftigte	23.819,71-	23.160-	24.405,27-	1.245	0	0,00	1.245	0,00
	40410000 Beihilfen, Unterstützungs-, Bedienstete	3.014,00-	3.020-	2.812,00-	208-	0	0,00	208-	0,00
14 -	Aufwendungen für Sach- und Dienstleistungen	9.929,30-	13.370-	11.671,33-	1.699-	0	0,00	1.699-	0,00
	42220000 Erwerb von geringwertigen Vermögensgegen	0,00	2.040-	553,35-	1.487-	0	0,00	1.487-	0,00

## 881 Biberach/Baden

lfd. Nr.	Schlüsselprodukt über Kostenstellen	Ergebnis Vorjahr 2017 EUR	Fortgeschriebener Ansatz 2018 EUR	Ergebnis 2018 EUR	Vergleich Ansatz-Ergebnis EUR	Ergänzende Festlegungen im HH-Vollzug EUR	Ermächtigungsübertragung aus 2017 EUR	Verfügbare Mittel abzgl. Ergebnis EUR	Ermächtigungsübertragung nach 2019 EUR
	Ertrags- und Aufwandsarten	1	2	3	4	5	6	7	8
	42610000 Besondere Aufwendungen für Beschäftigte	225,77-	1.500-	1.420,55-	79-	0	0,00	79-	0,00
	42710000 Besondere Verwaltungs- und Betriebsaufwe	9.703,53-	9.830-	9.697,43-	133-	0	0,00	133-	0,00
18	- Sonstige ordentliche Aufwendungen	17.430,48-	18.300-	16.569,13-	1.731-	0	0,00	1.731-	0,00
	44290000 Sonstige Aufwendungen Rechte und Dienste	681,45-	1.200-	848,70-	351-	0	0,00	351-	0,00
	44310000 Geschäftsaufwendungen	16.743,03-	16.900-	15.651,08-	1.249-	0	0,00	1.249-	0,00
	44317000 Dienstreisen, Reisekosten	6,00-	200-	69,35-	131-	0	0,00	131-	0,00
19	= Anteilige ordentliche Aufwendungen	217.774,25-	222.770-	224.047,23-	1.277	0	0,00	1.277	0,00
20	= Anteiliges veranschlagtes ordentliches Ergebnis	191.636,00-	196.880-	198.525,33-	1.645	0	0,00	1.645	0,00
21	= Erträge aus internen Leistungen	0,00	15.190	0,00	15.190	0	0,00	15.190	0,00
24	= Aufwendungen für interne Leistungen	0,00	0	0,00	0	0	0,00	0	0,00
28	= Veranschlagtes kalkulatorisches Ergebnis	0,00	15.190	0,00	15.190	0	0,00	15.190	0,00
29	= Veranschlagter Nettoressourcenbedarf/-überschuss	191.636,00-	181.690-	198.525,33-	16.835	0	0,00	16.835	0,00

## 881 Biberach/Baden

## 12230000 Personenstandswesen

lfd. Nr.	Schlüsselprodukt über Kostenstellen	Ergebnis Vorjahr 2017 EUR	Fortgeschriebener Ansatz 2018 EUR	Ergebnis 2018 EUR	Vergleich Ansatz-Ergebnis EUR	Ergänzende Festlegungen im HH-Vollzug EUR	Ermächtigungsübertragung aus 2017 EUR	Verfügbare Mittel abzgl. Ergebnis EUR	Ermächtigungsübertragung nach 2019 EUR
	Ertrags- und Aufwandsarten	1	2	3	4	5	6	7	8
5 +	Entgelte für öffentliche Leistungen oder Einrichtungen	5.432,30	5.500	3.906,00	1.594	0	0,00	1.594	0,00
	33110000 Verwaltungsgebühren	5.432,30	5.500	3.906,00	1.594	0	0,00	1.594	0,00
<b>11 =</b>	<b>Anteilige ordentliche Erträge</b>	<b>5.432,30</b>	<b>5.500</b>	<b>3.906,00</b>	<b>1.594</b>	<b>0</b>	<b>0,00</b>	<b>1.594</b>	<b>0,00</b>
12 -	Personalaufwendungen	32.404,06	34.830	36.513,45	1.683	0	0,00	1.683	0,00
	40120000 Dienstaufwendungen Beschäftigte	25.079,65	27.050	28.238,88	1.189	0	0,00	1.189	0,00
	40220000 Beiträge zu Versorgungskasse Beschäftigt	2.163,83	2.250	2.463,13	213	0	0,00	213	0,00
	40320000 Sozialversicherungsbeiträge Beschäftigte	5.160,58	5.530	5.811,44	281	0	0,00	281	0,00
14 -	Aufwendungen für Sach- und Dienstleistungen	4.099,92	4.810	4.625,72	184	0	0,00	184	0,00
	42610000 Besondere Aufwendungen für Beschäftigte	294,70	800	1.152,80	353	0	0,00	353	0,00
	42710000 Besondere Verwaltungs- und Betriebsaufwe	3.805,22	4.010	3.472,92	537	0	0,00	537	0,00
18 -	Sonstige ordentliche Aufwendungen	1.563,83	2.630	1.609,00	1.021	0	0,00	1.021	0,00
	44290000 Sonstige Aufwendungen Rechte und Dienste	60,00	60	60,00	0	0	0,00	0	0,00
	44310000 Geschäftsaufwendungen	1.477,91	1.670	1.491,61	178	0	0,00	178	0,00
	44317000 Dienstreisen, Reisekosten	25,92	900	57,39	843	0	0,00	843	0,00
<b>19 =</b>	<b>Anteilige ordentliche Aufwendungen</b>	<b>38.067,81</b>	<b>42.270</b>	<b>42.748,17</b>	<b>478</b>	<b>0</b>	<b>0,00</b>	<b>478</b>	<b>0,00</b>

## 881 Biberach/Baden

lfd. Nr.	Schlüsselprodukt über Kostenstellen Ertrags- und Aufwandsarten	Ergebnis Vorjahr 2017 EUR	Fortgeschriebener Ansatz 2018 EUR	Ergebnis 2018 EUR	Vergleich Ansatz-Ergebnis EUR	Ergänzende Festlegungen im HH-Vollzug EUR	Ermächtigungsübertragung aus 2017 EUR	Verfügbare Mittel abzgl. Ergebnis EUR	Ermächtigungsübertragung nach 2019 EUR
		1	2	3	4	5	6	7	8
20	= Anteiliges veranschlagtes ordentliches Ergebnis	32.635,51-	36.770-	38.842,17-	2.072	0	0,00	2.072	0,00
21	= Erträge aus internen Leistungen	0,00	0	0,00	0	0	0,00	0	0,00
24	= Aufwendungen für interne Leistungen	0,00	0	0,00	0	0	0,00	0	0,00
28	= Veranschlagtes kalkulatorisches Ergebnis	0,00	0	0,00	0	0	0,00	0	0,00
29	= Veranschlagter Nettoressourcenbedarf/-überschuss	32.635,51-	36.770-	38.842,17-	2.072	0	0,00	2.072	0,00

## 12240000 Kommunales Grundbuchwesen

lfd. Nr.	Schlüsselprodukt über Kostenstellen Ertrags- und Aufwandsarten	Ergebnis Vorjahr 2017 EUR	Fortgeschriebener Ansatz 2018 EUR	Ergebnis 2018 EUR	Vergleich Ansatz-Ergebnis EUR	Ergänzende Festlegungen im HH-Vollzug EUR	Ermächtigungsübertragung aus 2017 EUR	Verfügbare Mittel abzgl. Ergebnis EUR	Ermächtigungsübertragung nach 2019 EUR
		1	2	3	4	5	6	7	8
5 +	Entgelte für öffentliche Leistungen oder Einrichtungen	320,40	200	0,00	200	0	0,00	200	0,00
	33110000 Verwaltungsgebühren	320,40	200	0,00	200	0	0,00	200	0,00
7 +	Kostenerstattungen und Kostenumlagen	285,00	400	80,00	320	0	0,00	320	0,00
	34810000 Erstattungen vom Land	285,00	400	80,00	320	0	0,00	320	0,00
<b>11 =</b>	<b>Anteilige ordentliche Erträge</b>	<b>605,40</b>	<b>600</b>	<b>80,00</b>	<b>520</b>	<b>0</b>	<b>0,00</b>	<b>520</b>	<b>0,00</b>
12 -	Personalaufwendungen	18.812,62	13.490	14.521,01	1.031	0	0,00	1.031	0,00
	40110000 Beamte	2.953,50	3.000	3.030,36	30	0	0,00	30	0,00
	40120000 Dienstaufwendungen Beschäftigte	11.510,59	7.100	8.082,77	983	0	0,00	983	0,00
	40210000 Beiträge Versorgungskasse Beamte	1.055,14	1.130	1.083,37	47	0	0,00	47	0,00
	40220000 Beiträge zu Versorgungskasse Beschäftigt	965,06	590	687,85	98	0	0,00	98	0,00
	40320000 Sozialversicherungsbeiträge Beschäftigte	2.325,33	1.670	1.636,66	33	0	0,00	33	0,00
	40410000 Beihilfen, Unterstützungs-, Bedienstete	3,00	0	0,00	0	0	0,00	0	0,00
<b>19 =</b>	<b>Anteilige ordentliche Aufwendungen</b>	<b>18.812,62</b>	<b>13.490</b>	<b>14.521,01</b>	<b>1.031</b>	<b>0</b>	<b>0,00</b>	<b>1.031</b>	<b>0,00</b>
<b>20 =</b>	<b>Anteiliges veranschlagtes ordentliches Ergebnis</b>	<b>18.207,22</b>	<b>12.890</b>	<b>14.441,01</b>	<b>1.551</b>	<b>0</b>	<b>0,00</b>	<b>1.551</b>	<b>0,00</b>
<b>21 =</b>	<b>Erträge aus internen Leistungen</b>	<b>0,00</b>	<b>0</b>	<b>0,00</b>	<b>0</b>	<b>0</b>	<b>0,00</b>	<b>0</b>	<b>0,00</b>
<b>24 =</b>	<b>Aufwendungen für interne Leistungen</b>	<b>1.254,00</b>	<b>0</b>	<b>1.391,00</b>	<b>1.391</b>	<b>0</b>	<b>0,00</b>	<b>1.391</b>	<b>0,00</b>



## 881 Biberach/Baden

lfd. Nr.	Schlüsselprodukt über Kostenstellen	Ergebnis Vorjahr 2017	Fortgeschriebener Ansatz 2018	Ergebnis 2018	Vergleich Ansatz-Ergebnis	Ergänzende Festlegungen im HH-Vollzug	Ermächtigungsübertragung aus 2017	Verfügbare Mittel abzgl. Ergebnis	Ermächtigungsübertragung nach 2019
	Ertrags- und Aufwandsarten	EUR	EUR	EUR	EUR	EUR	EUR	EUR	EUR
		1	2	3	4	5	6	7	8
28	= Veranschlagtes kalkulatorisches Ergebnis	1.254,00-	0	1.391,00-	1.391	0	0,00	1.391	0,00
29	= Veranschlagter Nettoressourcenbedarf/-überschuss	19.461,22-	12.890-	15.832,01-	2.942	0	0,00	2.942	0,00

## 12250000 Sozialversicherung

lfd. Nr.	Schlüsselprodukt über Kostenstellen Ertrags- und Aufwandsarten	Ergebnis Vorjahr 2017 EUR	1	Fortgeschriebener Ansatz 2018 EUR	2	Ergebnis 2018 EUR	3	Vergleich Ansatz-Ergebnis EUR	4	Ergänzende Festlegungen im HH-Vollzug EUR	5	Ermächtigungsübertragung aus 2017 EUR	6	Verfügbare Mittel abzgl. Ergebnis EUR	7	Ermächtigungsübertragung nach 2019 EUR	8
11	= Anteilige ordentliche Erträge	0,00	0,00	0	0,00	0,00	0	0	0	0	0,00	0,00	0	0	0,00	0,00	
18	- Sonstige ordentliche Aufwendungen	14,70-	14,70-	0	0,00	0,00	0	0	0	0	0,00	0,00	0	0	0,00	0,00	
	44317000 Dienstreisen, Reisekosten	14,70-	14,70-	0	0,00	0,00	0	0	0	0	0,00	0,00	0	0	0,00	0,00	
19	= Anteilige ordentliche Aufwendungen	14,70-	14,70-	0	0,00	0,00	0	0	0	0	0,00	0,00	0	0	0,00	0,00	
20	= Anteiliges veranschlagtes ordentliches Ergebnis	14,70-	14,70-	0	0,00	0,00	0	0	0	0	0,00	0,00	0	0	0,00	0,00	
21	= Erträge aus internen Leistungen	0,00	0,00	0	0,00	0,00	0	0	0	0	0,00	0,00	0	0	0,00	0,00	
24	= Aufwendungen für interne Leistungen	0,00	0,00	0	0,00	0,00	0	0	0	0	0,00	0,00	0	0	0,00	0,00	
28	= Veranschlagtes kalkulatorisches Ergebnis	0,00	0,00	0	0,00	0,00	0	0	0	0	0,00	0,00	0	0	0,00	0,00	
29	= Veranschlagter Nettoressourcenbedarf/-überschuss	14,70-	14,70-	0	0,00	0,00	0	0	0	0	0,00	0,00	0	0	0,00	0,00	

## 881 Biberach/Baden

## 12600000 Brandschutz

lfd. Nr.	Schlüsselprodukt über Kostenstellen Ertrags- und Aufwandsarten	Ergebnis Vorjahr 2017 EUR	Fortgeschriebener Ansatz 2018 EUR	Ergebnis 2018 EUR	Vergleich Ansatz-Ergebnis EUR	Ergänzende Festlegungen im HH-Vollzug EUR	Ermächtigungsübertragung aus 2017 EUR	Verfügbare Mittel abzgl. Ergebnis EUR	Ermächtigungsübertragung nach 2019 EUR
		1	2	3	4	5	6	7	8
2	+ Zuweisungen und Zuwendungen, Umlagen	7.406,00	5.820	8.294,27	2.474-	0	0,00	2.474-	0,00
	31410000 Zuweis. Lfd. Zwecke Land	4.656,00	5.220	5.220,00	0	0	0,00	0	0,00
	31480000 Zuweis. lfd. Zwecke übr. Bereich	2.750,00	600	3.074,27	2.474-	0	0,00	2.474-	0,00
3	+ Aufgelöste Investitionszuwendungen und -beiträge	12.080,67	12.430	12.080,67	349	0	0,00	349	0,00
5	+ Entgelte für öffentliche Leistungen oder Einrichtungen	9.499,74	7.000	1.642,44	5.358	0	0,00	5.358	0,00
	33210000 Benutzungsgebühren und ähnliche Entgelte	9.499,74	7.000	1.642,44	5.358	0	0,00	5.358	0,00
7	+ Kostenerstattungen und Kostenumlagen	1.354,01	1.000	827,03	173	0	0,00	173	0,00
	34810000 Erstattungen vom Land	200,00	500	200,00	300	0	0,00	300	0,00
	34820000 Erstattungen von Gemeinden und GV	1.081,86	500	627,03	127-	0	0,00	127-	0,00
	34870000 Erstattungen von privaten Unternehmen	72,15	0	0,00	0	0	0,00	0	0,00
10	+ Sonstige ordentliche Erträge	0,00	0	551,43	551-	0	0,00	551-	0,00
	35710000 Auflösung von sonstigen Sonderposten	0,00	0	551,43	551-	0	0,00	551-	0,00
<b>11</b>	<b>= Anteilige ordentliche Erträge</b>	<b>30.340,42</b>	<b>26.250</b>	<b>23.395,84</b>	<b>2.854</b>	<b>0</b>	<b>0,00</b>	<b>2.854</b>	<b>0,00</b>
14	- Aufwendungen für Sach- und Dienstleistungen	56.375,40-	73.580-	63.174,95-	10.405-	0	0,00	10.405-	0,00
	42110000 Unterh. Grundst. und baul. Anlagen	9.863,82-	10.250-	10.476,98-	227	0	0,00	227	0,00

## 881 Biberach/Baden

lfd. Nr.	Schlüsselprodukt über Kostenstellen	Ergebnis Vorjahr 2017 EUR	Fortgeschriebener Ansatz 2018 EUR	Ergebnis 2018 EUR	Vergleich Ansatz-Ergebnis EUR	Ergänzende Festlegungen im HH-Vollzug EUR	Ermächtigungsübertragung aus 2017 EUR	Verfügbare Mittel abzgl. Ergebnis EUR	Ermächtigungsübertragung nach 2019 EUR
	Ertrags- und Aufwandsarten	1	2	3	4	5	6	7	8
	42120000 Untern. des sonst. unbeweglichen Vermöge	375,38-	2.500-	0,00	2.500-	0	0,00	2.500-	0,00
	42210000 Unterhaltung des beweglichen Vermögens	6.286,45-	8.400-	7.966,18-	434-	0	0,00	434-	0,00
	42220000 Erwerb von geringwertigen Vermögensgegen	8.112,10-	7.750-	8.911,80-	1.162	0	0,00	1.162	0,00
	42410000 Bewirtschaftung der Grundstücke und baul	6.709,04-	6.120-	6.812,10-	692	0	0,00	692	0,00
	42510000 Haltung von Fahrzeugen	6.540,80-	13.120-	12.484,73-	635-	0	0,00	635-	0,00
	42610000 Besondere Aufwendungen für Beschäftigte	16.750,41-	22.700-	14.204,56-	8.495-	0	0,00	8.495-	0,00
	42710000 Besondere Verwaltungs- und Betriebsaufw	1.737,40-	2.740-	2.318,60-	421-	0	0,00	421-	0,00
15 -	Abschreibungen	46.033,79-	55.260-	46.898,85-	8.361-	0	0,00	8.361-	0,00
17 -	Transferaufwendungen	4.485,00-	990-	985,00-	5-	0	0,00	5-	0,00
	43180000 Zuschüsse an übrige Bereiche	4.485,00-	990-	985,00-	5-	0	0,00	5-	0,00
18 -	Sonstige ordentliche Aufwendungen	16.601,37-	20.020-	23.905,31-	3.885	0	0,00	3.885	0,00
	44210000 Aufw. f. ehrenamtl. u. sonst. Tätigkeit	6.338,82-	6.880-	6.860,37-	20-	0	0,00	20-	0,00
	44290000 Sonstige Aufwendungen Rechte und Dienste	360,32-	360-	376,50-	17	0	0,00	17	0,00
	44310000 Geschäftsaufwendungen	3.726,95-	4.660-	4.092,31-	568-	0	0,00	568-	0,00
	44410000 Steuern, Vers., Schadensfälle, Sonderabg	2.870,73-	2.920-	2.911,85-	8-	0	0,00	8-	0,00
	44520000 Erstattungen an Gemeinden (GV)	746,87-	200-	1.974,60-	1.775	0	0,00	1.775	0,00
	44570000 Erstattungen an private Unternehmen	2.557,68-	5.000-	7.689,68-	2.690	0	0,00	2.690	0,00

## 881 Biberach/Baden

lfd. Nr.	Schlüsselprodukt über Kostenstellen	Ergebnis Vorjahr 2017 EUR	Fortgeschriebener Ansatz 2018 EUR	Ergebnis 2018 EUR	Vergleich Ansatz-Ergebnis EUR	Ergänzende Festlegungen im HH-Vollzug EUR	Ermächtigungsübertragung aus 2017 EUR	Verfügbare Mittel abzgl. Ergebnis EUR	Ermächtigungsübertragung nach 2019 EUR
	Ertrags- und Aufwandsarten	1	2	3	4	5	6	7	8
19	= Anteilige ordentliche Aufwendungen	123.495,56-	149.850-	134.964,11-	14.886-	0	0,00	14.886-	0,00
20	= Anteiliges veranschlagtes ordentliches Ergebnis	93.155,14-	123.600-	111.568,27-	12.032-	0	0,00	12.032-	0,00
21	= Erträge aus internen Leistungen	0,00	0	0,00	0	0	0,00	0	0,00
24	= Aufwendungen für interne Leistungen	181,88-	8.300-	161,91-	8.138-	0	0,00	8.138-	0,00
27	- kalkulatorische Kosten	28.082,79-	0	26.872,75-	26.873	0	0,00	26.873	0,00
28	= Veranschlagtes kalkulatorisches Ergebnis	28.264,67-	8.300-	27.034,66-	18.735	0	0,00	18.735	0,00
29	= Veranschlagter Nettoressourcenbedarf/-überschuss	121.419,81-	131.900-	138.602,93-	6.703	0	0,00	6.703	0,00

## 12700000 Rettungsdienst

lfd. Nr.	Schlüsselprodukt über Kostenstellen Ertrags- und Aufwandsarten	Ergebnis Vorjahr 2017 EUR	Fortgeschriebener Ansatz 2018 EUR	Ergebnis 2018 EUR	Vergleich Ansatz-Ergebnis EUR	Ergänzende Festlegungen im HH-Vollzug EUR	Ermächtigungsübertragung aus 2017 EUR	Verfügbare Mittel abzgl. Ergebnis EUR	Ermächtigungsübertragung nach 2019 EUR
		1	2	3	4	5	6	7	8
10	+	Sonstige ordentliche Erträge	0,00	23,81	24-	0	0,00	24-	0,00
		35710000 Auflösung von sonstigen Sonderposten	0,00	23,81	24-	0	0,00	24-	0,00
11	=	<b>Anteilige ordentliche Erträge</b>	<b>0,00</b>	<b>23,81</b>	<b>24-</b>	<b>0</b>	<b>0,00</b>	<b>24-</b>	<b>0,00</b>
14	-	Aufwendungen für Sach- und Dienstleistungen	0,00	609,28-	609	0	0,00	609	0,00
		42210000 Unterhaltung des beweglichen Vermögens	0,00	609,28-	609	0	0,00	609	0,00
15	-	Abschreibungen	0,00	23,81-	24	0	0,00	24	0,00
17	-	Transferaufwendungen	3.394,21-	2.370,09-	210	0	0,00	210	0,00
		43180000 Zuschüsse an übrige Bereiche	3.394,21-	2.370,09-	210	0	0,00	210	0,00
18	-	Sonstige ordentliche Aufwendungen	297,50-	1.172,50-	873	0	0,00	873	0,00
		44290000 Sonstige Aufwendungen Rechte und Dienste	297,50-	297,50-	3-	0	0,00	3-	0,00
		44580000 Erstattungen an übrige Bereiche	0,00	875,00-	875	0	0,00	875	0,00
19	=	<b>Anteilige ordentliche Aufwendungen</b>	<b>3.691,71-</b>	<b>4.175,68-</b>	<b>1.716</b>	<b>0</b>	<b>0,00</b>	<b>1.716</b>	<b>0,00</b>
20	=	<b>Anteiliges veranschlagtes ordentliches Ergebnis</b>	<b>3.691,71-</b>	<b>4.151,87-</b>	<b>1.692</b>	<b>0</b>	<b>0,00</b>	<b>1.692</b>	<b>0,00</b>
21	=	<b>Erträge aus internen Leistungen</b>	<b>0,00</b>	<b>0,00</b>	<b>0</b>	<b>0</b>	<b>0,00</b>	<b>0</b>	<b>0,00</b>
24	=	<b>Aufwendungen für interne Leistungen</b>	<b>0,00</b>	<b>0,00</b>	<b>0</b>	<b>0</b>	<b>0,00</b>	<b>0</b>	<b>0,00</b>
28	=	<b>Veranschlagtes kalkulatorisches Ergebnis</b>	<b>0,00</b>	<b>0,00</b>	<b>0</b>	<b>0</b>	<b>0,00</b>	<b>0</b>	<b>0,00</b>

## 881 Biberach/Baden

lfd. Nr.	Schlüsselprodukt über Kostenstellen	Ergebnis Vorjahr 2017	Fortgeschriebener Ansatz 2018	Ergebnis 2018	Vergleich Ansatz-Ergebnis	Ergänzende Festlegungen im HH-Vollzug	Ermächtigungsübertragung aus 2017	Verfügbare Mittel abzgl. Ergebnis	Ermächtigungsübertragung nach 2019
	Ertrags- und Aufwandsarten	EUR	EUR	EUR	EUR	EUR	EUR	EUR	EUR
29	= Veranschlagter Nettoressourcenbedarf/-überschuss	3.691,71-	2.460-	4.151,87-	1.692	0	0,00	1.692	0,00
		1	2	3	4	5	6	7	8

## 12800000 Katastrophenschutz

lfd. Nr.	Schlüsselprodukt über Kostenstellen Ertrags- und Aufwandsarten	Ergebnis Vorjahr 2017 EUR	Fortgeschriebener Ansatz 2018 EUR	Ergebnis 2018 EUR	Vergleich Ansatz-Ergebnis EUR	Ergänzende Festlegungen im HH-Vollzug EUR	Ermächtigungsübertragung aus 2017 EUR	Verfügbare Mittel abzgl. Ergebnis EUR	Ermächtigungsübertragung nach 2019 EUR
		1	2	3	4	5	6	7	8
11	= Anteilige ordentliche Erträge	0,00	0	0,00	0	0	0,00	0	0,00
14	- Aufwendungen für Sach- und Dienstleistungen	185,00-	0	19,30-	19	0	0,00	19	0,00
	42610000 Besondere Aufwendungen für Beschäftigte	185,00-	0	19,30-	19	0	0,00	19	0,00
17	- Transferaufwendungen	590,00-	300-	300,00-	0	0	0,00	0	0,00
	43180000 Zuschüsse an übrige Bereiche	590,00-	300-	300,00-	0	0	0,00	0	0,00
19	= Anteilige ordentliche Aufwendungen	775,00-	300-	319,30-	19	0	0,00	19	0,00
20	= Anteiliges veranschlagtes ordentliches Ergebnis	775,00-	300-	319,30-	19	0	0,00	19	0,00
21	= Erträge aus internen Leistungen	0,00	0	0,00	0	0	0,00	0	0,00
24	= Aufwendungen für interne Leistungen	0,00	0	0,00	0	0	0,00	0	0,00
28	= Veranschlagtes kalkulatorisches Ergebnis	0,00	0	0,00	0	0	0,00	0	0,00
29	= Veranschlagter Nettoressourcenbedarf/-überschuss	775,00-	300-	319,30-	19	0	0,00	19	0,00



**THH2 Dienstleistungen und Infrastruktur**  
**21 Schulträgeraufgaben**

lfd. Nr.	Teilergebnisrechnung Ertrags- und Aufwandsarten	Ergebnis Vorjahr 2017 EUR	Fortgeschriebener Ansatz 2018 EUR	Ergebnis 2018 EUR	Vergleich Ansatz-Ergebnis EUR	Ergänzende Festlegungen im HH-Vollzug EUR	Ermächtigungsübertragung aus 2017 EUR	Verfügbare Mittel abzgl. Ergebnis EUR	Ermächtigungsübertragung nach 2019 EUR
		1	2	3	4	5	6	7	8
2 +	Zuweisungen und Zuwendungen, Umlagen	15.117,50	15.110	15.117,50	8-	0	0,00	8-	0,00
3 +	Aufgelöste Investitionszuwendungen und -beiträge	11.845,93	31.190	11.845,94	19.344	0	0,00	19.344	0,00
5 +	Entgelte für öffentliche Leistungen oder Einrichtungen	0,00	200	0,00	200	0	0,00	200	0,00
6 +	Sonstige privatrechtliche Leistungsentgelte	19.353,20	18.080	21.494,80	3.415-	0	0,00	3.415-	0,00
7 +	Kostenerstattungen und Kostenumlagen	8.960,59	11.300	8.691,94	2.608	0	0,00	2.608	0,00
10 +	Sonstige ordentliche Erträge	944,45	0	897,35	897-	0	0,00	897-	0,00
<b>11 =</b>	<b>Anteilige ordentliche Erträge</b>	<b>56.221,67</b>	<b>75.880</b>	<b>58.047,53</b>	<b>17.832</b>	<b>0</b>	<b>0,00</b>	<b>17.832</b>	<b>0,00</b>
12 -	Personalaufwendungen	100.592,40-	109.120-	105.372,50-	3.748-	0	0,00	3.748-	0,00
14 -	Aufwendungen für Sach- und Dienstleistungen	60.763,53-	81.940-	81.984,49-	44	0	0,00	44	0,00
15 -	Abschreibungen	57.598,85-	68.430-	57.416,11-	11.014-	0	0,00	11.014-	0,00
18 -	Sonstige ordentliche Aufwendungen	50.880,87-	58.530-	53.544,09-	4.986-	0	0,00	4.986-	0,00
<b>19 =</b>	<b>Anteilige ordentliche Aufwendungen</b>	<b>269.835,65-</b>	<b>318.020-</b>	<b>298.317,19-</b>	<b>19.703-</b>	<b>0</b>	<b>0,00</b>	<b>19.703-</b>	<b>0,00</b>
<b>20 =</b>	<b>Anteiliges ordentliches Ergebnis</b>	<b>213.613,98-</b>	<b>242.140-</b>	<b>240.269,66-</b>	<b>1.870-</b>	<b>0</b>	<b>0,00</b>	<b>1.870-</b>	<b>0,00</b>
21 +	Erträge aus internen Leistungen	0,00	0	0,00	0	0	0,00	0	0,00
24 -	Aufwendungen für interne Leistungen	47.202,41-	5.260-	47.763,45-	42.503	0	0,00	42.503	0,00

## 881 Biberach/Baden

lfd. Nr.	Teilergebnisrechnung Ertrags- und Aufwandsarten	Ergebnis Vorjahr 2017 EUR	Fortgeschriebener Ansatz 2018 EUR	Ergebnis 2018 EUR	Vergleich Ansatz-Ergebnis EUR	Ergänzende Festlegungen im HH-Vollzug EUR	Ermächtigungsübertragung aus 2017 EUR	Verfügbare Mittel abzgl. Ergebnis EUR	Ermächtigungsübertragung nach 2019 EUR
		1	2	3	4	5	6	7	8
27	- kalkulatorische Kosten	43.669,19-	0	42.060,14-	42.060	0	0,00	42.060	0,00
28	= Kalkulatorisches Ergebnis	90.871,60-	5.260-	89.823,59-	84.564	0	0,00	84.564	0,00
29	= Nettoressourcenbedarf/-überschuss	304.485,58-	247.400-	330.093,25-	82.693	0	0,00	82.693	0,00

## 21100100 Grundschule u. Schulverbände mit GS

lfd. Nr.	Schlüsselprodukt über Kostenstellen Ertrags- und Aufwandsarten	Ergebnis Vorjahr 2017 EUR	Fortgeschriebener Ansatz 2018 EUR	Ergebnis 2018 EUR	Vergleich Ansatz-Ergebnis EUR	Ergänzende Festlegungen im HH-Vollzug EUR	Ermächtigungsübertragung aus 2017 EUR	Verfügbare Mittel abzgl. Ergebnis EUR	Ermächtigungsübertragung nach 2019 EUR
		1	2	3	4	5	6	7	8
2	+ Zuweisungen und Zuwendungen, Umlagen	15.117,50	15.110	15.117,50	8-	0	0,00	8-	0,00
	31410000 Zuweis. Lfd. Zwecke Land	15.117,50	15.110	15.117,50	8-	0	0,00	8-	0,00
3	+ Aufgelöste Investitionszuwendungen und -beiträge	11.845,93	31.190	11.845,94	19.344	0	0,00	19.344	0,00
6	+ Sonstige privatrechtliche Leistungsentgelte	19.353,20	18.080	21.494,80	3.415-	0	0,00	3.415-	0,00
	34110000 Mieten und Pachten	188,70	580	2.318,50	1.739-	0	0,00	1.739-	0,00
	34610000 Sonstige privatrechtl. Leistungsentgelte	19.164,50	17.500	19.176,30	1.676-	0	0,00	1.676-	0,00
7	+ Kostenerstattungen und Kostenumlagen	8.960,59	11.300	8.691,94	2.608	0	0,00	2.608	0,00
	34820000 Erstattungen von Gemeinden und GV	800,00	1.000	1.200,00	200-	0	0,00	200-	0,00
	34870000 Erstattungen von privaten Unternehmen	295,51	0	0,00	0	0	0,00	0	0,00
	34880000 Erstattungen von übrigen Bereichen	7.865,08	10.300	7.491,94	2.808	0	0,00	2.808	0,00
10	+ Sonstige ordentliche Erträge	944,45	0	897,35	897-	0	0,00	897-	0,00
	35710000 Auflösung von sonstigen Sonderposten	944,45	0	897,35	897-	0	0,00	897-	0,00
<b>11</b>	<b>= Anteilige ordentliche Erträge</b>	<b>56.221,67</b>	<b>75.680</b>	<b>58.047,53</b>	<b>17.632</b>	<b>0</b>	<b>0,00</b>	<b>17.632</b>	<b>0,00</b>
12	- Personalaufwendungen	100.592,40-	109.120-	105.372,50-	3.748-	0	0,00	3.748-	0,00
	40120000 Dienstaufwendungen Beschäftigte	77.232,67-	81.650-	80.694,67-	955-	0	0,00	955-	0,00
	40190000 Sonstige Beschäftigte	570,00-	1.500-	0,00	1.500-	0	0,00	1.500-	0,00

## 881 Biberach/Baden

lfd. Nr.	Schlüsselprodukt über Kostenstellen	Ergebnis Vorjahr 2017 EUR	Fortgeschriebener Ansatz 2018 EUR	Ergebnis 2018 EUR	Vergleich Ansatz-Ergebnis EUR	Ergänzende Festlegungen im HH-Vollzug EUR	Ermächtigungsübertragung aus 2017 EUR	Verfügbare Mittel abzgl. Ergebnis EUR	Ermächtigungsübertragung nach 2019 EUR
	Ertrags- und Aufwandsarten	1	2	3	4	5	6	7	8
	40220000 Beiträge zu Versorgungskasse Beschäftigt	6.575,79-	6.810-	7.804,68-	995	0	0,00	995	0,00
	40320000 Sozialversicherungsbeiträge Beschäftigte	16.205,94-	19.140-	16.865,15-	2.275-	0	0,00	2.275-	0,00
	40410000 Beihilfen, Unterstützungs-, Bedienstete	8,00-	20-	8,00-	12-	0	0,00	12-	0,00
14	- Aufwendungen für Sach- und Dienstleistungen	60.584,79-	81.910-	81.475,38-	435-	0	0,00	435-	0,00
	42110000 Unterh. Grundst. und bauli. Anlagen	8.970,04-	5.650-	6.316,91-	667	0	0,00	667	0,00
	42210000 Unterhaltung des beweglichen Vermögens	146,98-	30-	29,99-	0	0	0,00	0	0,00
	42220000 Erwerb von geringwertigen Vermögensgegen	1.824,98-	10.000-	10.266,68-	267	0	0,00	267	0,00
	42320000 Leasing	1.787,15-	3.310-	2.384,00-	926-	0	0,00	926-	0,00
	42410000 Bewirtschaftung der Grundstücke und baul	28.587,64-	27.850-	31.621,41-	3.771	0	0,00	3.771	0,00
	42610000 Besondere Aufwendungen für Beschäftigte	191,60-	300-	75,00-	225-	0	0,00	225-	0,00
	42710000 Besondere Verwaltungs- und Betriebsaufwe	9.994,61-	18.770-	14.358,56-	4.411-	0	0,00	4.411-	0,00
	42740000 Lehr- und Unterrichtsmaterial	2.779,53-	6.000-	5.362,11-	638-	0	0,00	638-	0,00
	42750000 Lernmittel	6.302,26-	10.000-	11.060,72-	1.061	0	0,00	1.061	0,00
15	- Abschreibungen	56.718,47-	68.430-	56.535,73-	11.894-	0	0,00	11.894-	0,00
18	- Sonstige ordentliche Aufwendungen	28.910,56-	33.370-	33.790,02-	420	0	0,00	420	0,00
	44290000 Sonstige Aufwendungen Rechte und Dienste	70,68-	0	70,68-	71	0	0,00	71	0,00
	44310000 Geschäftsaufwendungen	5.947,00-	6.270-	6.553,32-	283	0	0,00	283	0,00

## 881 Biberach/Baden

lfd. Nr.	Schlüsselprodukt über Kostenstellen	Ergebnis Vorjahr 2017 EUR	Fortgeschriebener Ansatz 2018 EUR	Ergebnis 2018 EUR	Vergleich Ansatz-Ergebnis EUR	Ergänzende Festlegungen im HH-Vollzug EUR	Ermächtigungsübertragung aus 2017 EUR	Verfügbare Mittel abzgl. Ergebnis EUR	Ermächtigungsübertragung nach 2019 EUR
	Ertrags- und Aufwandsarten	1	2	3	4	5	6	7	8
	44317000 Dienstreisen, Reisekosten	0,00	150-	0,00	150-	0	0,00	150-	0,00
	44410000 Steuern, Vers., Schadensfälle, Sonderabg	22.092,88-	26.450-	26.566,02-	116	0	0,00	116	0,00
	44520000 Erstattungen an Gemeinden (GV)	800,00-	500-	600,00-	100	0	0,00	100	0,00
19	= Anteilige ordentliche Aufwendungen	246.806,22-	292.830-	277.173,63-	15.656-	0	0,00	15.656-	0,00
20	= Anteiliges veranschlagtes ordentliches Ergebnis	190.584,55-	217.150-	219.126,10-	1.976	0	0,00	1.976	0,00
21	= Erträge aus internen Leistungen	0,00	0	0,00	0	0	0,00	0	0,00
24	= Aufwendungen für interne Leistungen	47.202,41-	5.260-	47.763,45-	42.503	0	0,00	42.503	0,00
27	- kalkulatorische Kosten	43.287,11-	0	41.713,27-	41.713	0	0,00	41.713	0,00
28	= Veranschlagtes kalkulatorisches Ergebnis	90.489,52-	5.260-	89.476,72-	84.217	0	0,00	84.217	0,00
29	= Veranschlagter Nettoressourcenbedarf/-überschuss	281.074,07-	222.410-	308.602,82-	86.193	0	0,00	86.193	0,00

## 21400100 Schülerbeförderung

lfd. Nr.	Schlüsselprodukt über Kostenstellen Ertrags- und Aufwandsarten	Ergebnis Vorjahr 2017 EUR	Fortgeschriebener Ansatz 2018 EUR	Ergebnis 2018 EUR	Vergleich Ansatz-Ergebnis EUR	Ergänzende Festlegungen im HH-Vollzug EUR	Ermächtigungsübertragung aus 2017 EUR	Verfügbare Mittel abzgl. Ergebnis EUR	Ermächtigungsübertragung nach 2019 EUR
		1	2	3	4	5	6	7	8
11	= Anteilige ordentliche Erträge	0,00	0	0,00	0	0	0,00	0	0,00
18	- Sonstige ordentliche Aufwendungen	20.415,24-	24.000-	18.768,88-	5.231-	0	0,00	5.231-	0,00
	44290000 Sonstige Aufwendungen Rechte und Dienste	20.396,69-	24.000-	18.755,23-	5.245-	0	0,00	5.245-	0,00
	44317000 Dienstreisen, Reisekosten	18,55-	0	13,65-	14	0	0,00	14	0,00
19	= Anteilige ordentliche Aufwendungen	20.415,24-	24.000-	18.768,88-	5.231-	0	0,00	5.231-	0,00
20	= Anteiliges veranschlagtes ordentliches Ergebnis	20.415,24-	24.000-	18.768,88-	5.231-	0	0,00	5.231-	0,00
21	= Erträge aus internen Leistungen	0,00	0	0,00	0	0	0,00	0	0,00
24	= Aufwendungen für interne Leistungen	0,00	0	0,00	0	0	0,00	0	0,00
28	= Veranschlagtes kalkulatorisches Ergebnis	0,00	0	0,00	0	0	0,00	0	0,00
29	= Veranschlagter Nettoressourcenbedarf/-überschuss	20.415,24-	24.000-	18.768,88-	5.231-	0	0,00	5.231-	0,00

## 21400200 Fördermaßnahmen für Schüler

lfd. Nr.	Schlüsselprodukt über Kostenstellen Ertrags- und Aufwandsarten	Ergebnis Vorjahr 2017 EUR	Fortgeschriebener Ansatz 2018 EUR	Ergebnis 2018 EUR	Vergleich Ansatz-Ergebnis EUR	Ergänzende Festlegungen im HH-Vollzug EUR	Ermächtigungsübertragung aus 2017 EUR	Verfügbare Mittel abzgl. Ergebnis EUR	Ermächtigungsübertragung nach 2019 EUR
		1	2	3	4	5	6	7	8
11	= Anteilige ordentliche Erträge	0,00	0	0,00	0	0	0,00	0	0,00
18	- Sonstige ordentliche Aufwendungen	1.230,91-	630-	642,61-	13	0	0,00	13	0,00
	44290000 Sonstige Aufwendungen Rechte und Dienste	300,00-	300-	300,00-	0	0	0,00	0	0,00
	44310000 Geschäftsaufwendungen	930,91-	330-	342,61-	13	0	0,00	13	0,00
19	= Anteilige ordentliche Aufwendungen	1.230,91-	630-	642,61-	13	0	0,00	13	0,00
20	= Anteiliges veranschlagtes ordentliches Ergebnis	1.230,91-	630-	642,61-	13	0	0,00	13	0,00
21	= Erträge aus internen Leistungen	0,00	0	0,00	0	0	0,00	0	0,00
24	= Aufwendungen für interne Leistungen	0,00	0	0,00	0	0	0,00	0	0,00
28	= Veranschlagtes kalkulatorisches Ergebnis	0,00	0	0,00	0	0	0,00	0	0,00
29	= Veranschlagter Nettoressourcenbedarf/-überschuss	1.230,91-	630-	642,61-	13	0	0,00	13	0,00

## 21500000 Sonstige schulische Aufg. u. Einrichtung

lfd. Nr.	Schlüsselprodukt über Kostenstellen Ertrags- und Aufwandsarten	Ergebnis Vorjahr 2017 EUR	Fortgeschriebener Ansatz 2018 EUR	Ergebnis 2018 EUR	Vergleich Ansatz-Ergebnis EUR	Ergänzende Festlegungen im HH-Vollzug EUR	Ermächtigungsübertragung aus 2017 EUR	Verfügbare Mittel abzgl. Ergebnis EUR	Ermächtigungsübertragung nach 2019 EUR
		1	2	3	4	5	6	7	8
5 +	Entgelte für öffentliche Leistungen oder Einrichtungen	0,00	200	0,00	200	0	0,00	200	0,00
	33210000 Benutzungsgebühren und ähnliche Entgelte	0,00	200	0,00	200	0	0,00	200	0,00
<b>11 =</b>	<b>Anteilige ordentliche Erträge</b>	<b>0,00</b>	<b>200</b>	<b>0,00</b>	<b>200</b>	<b>0</b>	<b>0,00</b>	<b>200</b>	<b>0,00</b>
14 -	Aufwendungen für Sach- und Dienstleistungen	178,74-	30-	509,11-	479	0	0,00	479	0,00
	42110000 Unterh. Grundst. und bauli. Anlagen	148,75-	0	148,75-	149	0	0,00	149	0,00
	42210000 Unterhaltung des beweglichen Vermögens	29,99-	30-	14,99-	15-	0	0,00	15-	0,00
	42220000 Erwerb von geringwertigen Vermögensgegen	0,00	0	345,37-	345	0	0,00	345	0,00
15 -	Abschreibungen	880,38-	0	880,38-	880	0	0,00	880	0,00
18 -	Sonstige ordentliche Aufwendungen	324,16-	530-	342,58-	187-	0	0,00	187-	0,00
	44310000 Geschäftsaufwendungen	324,16-	530-	342,58-	187-	0	0,00	187-	0,00
<b>19 =</b>	<b>Anteilige ordentliche Aufwendungen</b>	<b>1.383,28-</b>	<b>560-</b>	<b>1.732,07-</b>	<b>1.172</b>	<b>0</b>	<b>0,00</b>	<b>1.172</b>	<b>0,00</b>
<b>20 =</b>	<b>Anteiliges veranschlagtes ordentliches Ergebnis</b>	<b>1.383,28-</b>	<b>360-</b>	<b>1.732,07-</b>	<b>1.372</b>	<b>0</b>	<b>0,00</b>	<b>1.372</b>	<b>0,00</b>
<b>21 =</b>	<b>Erträge aus internen Leistungen</b>	<b>0,00</b>	<b>0</b>	<b>0,00</b>	<b>0</b>	<b>0</b>	<b>0,00</b>	<b>0</b>	<b>0,00</b>
<b>24 =</b>	<b>Aufwendungen für interne Leistungen</b>	<b>0,00</b>	<b>0</b>	<b>0,00</b>	<b>0</b>	<b>0</b>	<b>0,00</b>	<b>0</b>	<b>0,00</b>
27 -	kalkulatorische Kosten	382,08-	0	346,87-	347	0	0,00	347	0,00



## 881 Biberach/Baden

lfd. Nr.	Schlüsselprodukt über Kostenstellen	Ergebnis Vorjahr 2017	Fortgeschriebener Ansatz 2018	Ergebnis 2018	Vergleich Ansatz-Ergebnis	Ergänzende Festlegungen im HH-Vollzug	Ermächtigungsübertragung aus 2017	Verfügbare Mittel abzgl. Ergebnis	Ermächtigungsübertragung nach 2019
	Ertrags- und Aufwandsarten	EUR	EUR	EUR	EUR	EUR	EUR	EUR	EUR
28	= Veranschlagtes kalkulatorisches Ergebnis	382,08-	0	346,87-	347	0	0,00	347	0,00
29	= Veranschlagter Nettoressourcenbedarf/-überschuss	1.765,36-	360-	2.078,94-	1.719	0	0,00	1.719	0,00

**THH2 Dienstleistungen und Infrastruktur**  
**25 Museen, Archiv, Zoo**

lfd. Nr.	Teilergebnisrechnung Ertrags- und Aufwandsarten	Ergebnis Vorjahr 2017 EUR	Fortgeschriebener Ansatz 2018 EUR	Ergebnis 2018 EUR	Vergleich Ansatz-Ergebnis EUR	Ergänzende Festlegungen im HH-Vollzug EUR	Ermächtigungsübertragung aus 2017 EUR	Verfügbare Mittel abzgl. Ergebnis EUR	Ermächtigungsübertragung nach 2019 EUR
		1	2	3	4	5	6	7	8
2 +	Zuweisungen und Zuwendungen, Umlagen	0,00	50	0,00	50	0	0,00	50	0,00
3 +	Aufgelöste Investitionszuwendungen und -beiträge	6.480,00	1.770	6.480,00	4.710-	0	0,00	4.710-	0,00
6 +	Sonstige privatrechtliche Leistungsentgelte	101,00	100	177,39	77-	0	0,00	77-	0,00
<b>11 =</b>	<b>Anteilige ordentliche Erträge</b>	<b>6.581,00</b>	<b>1.920</b>	<b>6.657,39</b>	<b>4.737-</b>	<b>0</b>	<b>0,00</b>	<b>4.737-</b>	<b>0,00</b>
14 -	Aufwendungen für Sach- und Dienstleistungen	0,00	4.100-	2.183,64-	1.916-	0	0,00	1.916-	0,00
15 -	Abschreibungen	10.800,00-	7.750-	10.800,00-	3.050	0	0,00	3.050	0,00
17 -	Transferaufwendungen	102,26-	150-	102,26-	48-	0	0,00	48-	0,00
18 -	Sonstige ordentliche Aufwendungen	821,79-	1.030-	823,87-	206-	0	0,00	206-	0,00
<b>19 =</b>	<b>Anteilige ordentliche Aufwendungen</b>	<b>11.724,05-</b>	<b>13.030-</b>	<b>13.909,77-</b>	<b>880</b>	<b>0</b>	<b>0,00</b>	<b>880</b>	<b>0,00</b>
<b>20 =</b>	<b>Anteiliges ordentliches Ergebnis</b>	<b>5.143,05-</b>	<b>11.110-</b>	<b>7.252,38-</b>	<b>3.858-</b>	<b>0</b>	<b>0,00</b>	<b>3.858-</b>	<b>0,00</b>
21 +	Erträge aus internen Leistungen	0,00	0	0,00	0	0	0,00	0	0,00
24 -	Aufwendungen für interne Leistungen	68,21-	0	5.574,33-	5.574	0	0,00	5.574	0,00
27 -	kalkulatorische Kosten	3.110,40-	0	2.937,60-	2.938	0	0,00	2.938	0,00
<b>28 =</b>	<b>Kalkulatorisches Ergebnis</b>	<b>3.178,61-</b>	<b>0</b>	<b>8.511,93-</b>	<b>8.512</b>	<b>0</b>	<b>0,00</b>	<b>8.512</b>	<b>0,00</b>
<b>29 =</b>	<b>Nettoressourcenbedarf/-überschuss</b>	<b>8.321,66-</b>	<b>11.110-</b>	<b>15.764,31-</b>	<b>4.654</b>	<b>0</b>	<b>0,00</b>	<b>4.654</b>	<b>0,00</b>

## 25200000 Kommunale Museen

lfd. Nr.	Schlüsselprodukt über Kostenstellen Ertrags- und Aufwandsarten	Ergebnis Vorjahr 2017 EUR	Fortgeschriebener Ansatz 2018 EUR	Ergebnis 2018 EUR	Vergleich Ansatz-Ergebnis EUR	Ergänzende Festlegungen im HH-Vollzug EUR	Ermächtigungsübertragung aus 2017 EUR	Verfügbare Mittel abzgl. Ergebnis EUR	Ermächtigungsübertragung nach 2019 EUR
		1	2	3	4	5	6	7	8
2	+ Zuweisungen und Zuwendungen, Umlagen	0,00	50	0,00	50	0	0,00	50	0,00
	31480000 Zuweis. lfd. Zwecke übr. Bereich	0,00	50	0,00	50	0	0,00	50	0,00
3	+ Aufgelöste Investitionszuwendungen und -beiträge	6.480,00	1.770	6.480,00	4.710-	0	0,00	4.710-	0,00
<b>11</b>	<b>= Anteilige ordentliche Erträge</b>	<b>6.480,00</b>	<b>1.820</b>	<b>6.480,00</b>	<b>4.660-</b>	<b>0</b>	<b>0,00</b>	<b>4.660-</b>	<b>0,00</b>
14	- Aufwendungen für Sach- und Dienstleistungen	0,00	2.100-	279,64-	1.820-	0	0,00	1.820-	0,00
	42110000 Untern. Grundst. und bauli.Anlagen	0,00	600-	0,00	600-	0	0,00	600-	0,00
	42220000 Erwerb von geringwertigen Vermögensgegen	0,00	0	279,64-	280	0	0,00	280	0,00
	42410000 Bewirtschaftung der Grundstücke und baul	0,00	1.500-	0,00	1.500-	0	0,00	1.500-	0,00
15	- Abschreibungen	10.800,00-	7.750-	10.800,00-	3.050	0	0,00	3.050	0,00
17	- Transferaufwendungen	102,26-	150-	102,26-	48-	0	0,00	48-	0,00
	43180000 Zuschüsse an übrige Bereiche	102,26-	150-	102,26-	48-	0	0,00	48-	0,00
18	- Sonstige ordentliche Aufwendungen	801,79-	1.010-	741,11-	269-	0	0,00	269-	0,00
	44210000 Aufw. f. ehrenamtl. u. sonst. Tätigkeit	145,00-	200-	95,00-	105-	0	0,00	105-	0,00
	44290000 Sonstige Aufwendungen Rechte und Dienste	50,00-	180-	50,00-	130-	0	0,00	130-	0,00
	44310000 Geschäftsaufwendungen	18,96-	20-	0,00	20-	0	0,00	20-	0,00

## 881 Biberach/Baden

lfd. Nr.	Schlüsselprodukt über Kostenstellen	Ergebnis Vorjahr 2017 EUR	Fortgeschriebener Ansatz 2018 EUR	Ergebnis 2018 EUR	Vergleich Ansatz-Ergebnis EUR	Ergänzende Festlegungen im HH-Vollzug EUR	Ermächtigungsübertragung aus 2017 EUR	Verfügbare Mittel abzgl. Ergebnis EUR	Ermächtigungsübertragung nach 2019 EUR
	Ertrags- und Aufwandsarten	1	2	3	4	5	6	7	8
	44410000 Steuern, Vers., Schadensfälle, Sonderabg	587,83-	610-	596,11-	14-	0	0,00	14-	0,00
19	= Anteilige ordentliche Aufwendungen	11.704,05-	11.010-	11.923,01-	913	0	0,00	913	0,00
20	= Anteiliges veranschlagtes ordentliches Ergebnis	5.224,05-	9.190-	5.443,01-	3.747-	0	0,00	3.747-	0,00
21	= Erträge aus internen Leistungen	0,00	0	0,00	0	0	0,00	0	0,00
24	= Aufwendungen für interne Leistungen	68,21-	0	5.574,33-	5.574	0	0,00	5.574	0,00
27	- kalkulatorische Kosten	3.110,40-	0	2.937,60-	2.938	0	0,00	2.938	0,00
28	= Veranschlagtes kalkulatorisches Ergebnis	3.178,61-	0	8.511,93-	8.512	0	0,00	8.512	0,00
29	= Veranschlagter Nettoressourcenbedarf/-überschuss	8.402,66-	9.190-	13.954,94-	4.765	0	0,00	4.765	0,00

## 25210000 Archiv, Ortsgeschichte

lfd. Nr.	Schlüsselprodukt über Kostenstellen Ertrags- und Aufwandsarten	Ergebnis Vorjahr 2017 EUR	Fortgeschriebener Ansatz 2018 EUR	Ergebnis 2018 EUR	Vergleich Ansatz-Ergebnis EUR	Ergänzende Festlegungen im HH-Vollzug EUR	Ermächtigungsübertragung aus 2017 EUR	Verfügbare Mittel abzgl. Ergebnis EUR	Ermächtigungsübertragung nach 2019 EUR
		1	2	3	4	5	6	7	8
6 +	Sonstige privatrechtliche Leistungsentgelte	101,00	100	177,39	77-	0	0,00	77-	0,00
	34210000 Erträge aus Verkauf	101,00	100	177,39	77-	0	0,00	77-	0,00
11 =	<b>Anteilige ordentliche Erträge</b>	<b>101,00</b>	<b>100</b>	<b>177,39</b>	<b>77-</b>	<b>0</b>	<b>0,00</b>	<b>77-</b>	<b>0,00</b>
14 -	Aufwendungen für Sach- und Dienstleistungen	0,00	2.000-	1.904,00-	96-	0	0,00	96-	0,00
	42710000 Besondere Verwaltungs- und Betriebsaufw	0,00	2.000-	1.904,00-	96-	0	0,00	96-	0,00
18 -	Sonstige ordentliche Aufwendungen	20,00-	20-	82,76-	63	0	0,00	63	0,00
	44290000 Sonstige Aufwendungen Rechte und Dienste	20,00-	20-	26,00-	6	0	0,00	6	0,00
	44310000 Geschäftsaufwendungen	0,00	0	56,76-	57	0	0,00	57	0,00
19 =	<b>Anteilige ordentliche Aufwendungen</b>	<b>20,00-</b>	<b>2.020-</b>	<b>1.986,76-</b>	<b>33-</b>	<b>0</b>	<b>0,00</b>	<b>33-</b>	<b>0,00</b>
20 =	<b>Anteiliges veranschlagtes ordentliches Ergebnis</b>	<b>81,00</b>	<b>1.920-</b>	<b>1.809,37-</b>	<b>111-</b>	<b>0</b>	<b>0,00</b>	<b>111-</b>	<b>0,00</b>
21 =	Erträge aus internen Leistungen	0,00	0	0,00	0	0	0,00	0	0,00
24 =	Aufwendungen für interne Leistungen	0,00	0	0,00	0	0	0,00	0	0,00
28 =	Veranschlagtes kalkulatorisches Ergebnis	0,00	0	0,00	0	0	0,00	0	0,00
29 =	Veranschlagter Nettoressourcenbedarf/-überschuss	81,00	1.920-	1.809,37-	111-	0	0,00	111-	0,00

**THH2 Dienstleistungen und Infrastruktur**  
**26 Theater, Konzerte, Musikschulen**

lfd. Nr.	Teilergebnisrechnung Ertrags- und Aufwandsarten	Ergebnis Vorjahr 2017 EUR	Fortgeschriebener Ansatz 2018 EUR	Ergebnis 2018 EUR	Vergleich Ansatz-Ergebnis EUR	Ergänzende Festlegungen im HH-Vollzug EUR	Ermächtigungsübertragung aus 2017 EUR	Verfügbare Mittel abzgl. Ergebnis EUR	Ermächtigungsübertragung nach 2019 EUR
		1	2	3	4	5	6	7	8
11 =	Anteilige ordentliche Erträge	0,00	0	0,00	0	0	0,00	0	0,00
17 -	Transferaufwendungen	11.974,65-	10.940-	10.011,79-	928-	0	0,00	928-	0,00
19 =	Anteilige ordentliche Aufwendungen	11.974,65-	10.940-	10.011,79-	928-	0	0,00	928-	0,00
20 =	Anteiliges ordentliches Ergebnis	11.974,65-	10.940-	10.011,79-	928-	0	0,00	928-	0,00
21 +	Erträge aus internen Leistungen	0,00	0	0,00	0	0	0,00	0	0,00
24 -	Aufwendungen für interne Leistungen	0,00	0	0,00	0	0	0,00	0	0,00
28 =	Kalkulatorisches Ergebnis	0,00	0	0,00	0	0	0,00	0	0,00
29 =	Nettoressourcenbedarf/-überschuss	11.974,65-	10.940-	10.011,79-	928-	0	0,00	928-	0,00

## 26200000 Musikpflege

lfd. Nr.	Schlüsselprodukt über Kostenstellen Ertrags- und Aufwandsarten	Ergebnis Vorjahr 2017 EUR	Fortgeschriebener Ansatz 2018 EUR	Ergebnis 2018 EUR	Vergleich Ansatz-Ergebnis EUR	Ergänzende Festlegungen im HH-Vollzug EUR	Ermächtigungsübertragung aus 2017 EUR	Verfügbare Mittel abzgl. Ergebnis EUR	Ermächtigungsübertragung nach 2019 EUR
		1	2	3	4	5	6	7	8
11	= Anteilige ordentliche Erträge	0,00	0	0,00	0	0	0,00	0	0,00
17	- Transferaufwendungen	11.974,65-	10.940-	10.011,79-	928-	0	0,00	928-	0,00
	43120000 Zuweisungen an Gemeinden (GV)	4.005,65-	4.010-	2.641,79-	1.368-	0	0,00	1.368-	0,00
	43180000 Zuschüsse an übrige Bereiche	7.969,00-	6.930-	7.370,00-	440	0	0,00	440	0,00
19	= Anteilige ordentliche Aufwendungen	11.974,65-	10.940-	10.011,79-	928-	0	0,00	928-	0,00
20	= Anteiliges veranschlagtes ordentliches Ergebnis	11.974,65-	10.940-	10.011,79-	928-	0	0,00	928-	0,00
21	= Erträge aus internen Leistungen	0,00	0	0,00	0	0	0,00	0	0,00
24	= Aufwendungen für interne Leistungen	0,00	0	0,00	0	0	0,00	0	0,00
28	= Veranschlagtes kalkulatorisches Ergebnis	0,00	0	0,00	0	0	0,00	0	0,00
29	= Veranschlagter Nettoressourcenbedarf/-überschuss	11.974,65-	10.940-	10.011,79-	928-	0	0,00	928-	0,00

**THH2 Dienstleistungen und Infrastruktur**  
**27 Volkshochschulen, Bibliotheken**

lfd. Nr.	Teilergebnisrechnung Ertrags- und Aufwandsarten	Ergebnis Vorjahr 2017 EUR	Fortgeschriebener Ansatz 2018 EUR	Ergebnis 2018 EUR	Vergleich Ansatz-Ergebnis EUR	Ergänzende Festlegungen im HH-Vollzug EUR	Ermächtigungsübertragung aus 2017 EUR	Verfügbare Mittel abzgl. Ergebnis EUR	Ermächtigungsübertragung nach 2019 EUR
		1	2	3	4	5	6	7	8
11 =	Anteilige ordentliche Erträge	0,00	0	0,00	0	0	0,00	0	0,00
17 -	Transferaufwendungen	300,00-	300-	300,00-	0	0	0,00	0	0,00
19 =	Anteilige ordentliche Aufwendungen	300,00-	300-	300,00-	0	0	0,00	0	0,00
20 =	Anteiliges ordentliches Ergebnis	300,00-	300-	300,00-	0	0	0,00	0	0,00
21 +	Erträge aus internen Leistungen	0,00	0	0,00	0	0	0,00	0	0,00
24 -	Aufwendungen für interne Leistungen	0,00	0	0,00	0	0	0,00	0	0,00
28 =	Kalkulatorisches Ergebnis	0,00	0	0,00	0	0	0,00	0	0,00
29 =	Nettoressourcenbedarf/-überschuss	300,00-	300-	300,00-	0	0	0,00	0	0,00



## 27200000 Bibliotheken

lfd. Nr.	Schlüsselprodukt über Kostenstellen Ertrags- und Aufwandsarten	Ergebnis Vorjahr 2017 EUR	Fortgeschriebener Ansatz 2018 EUR	Ergebnis 2018 EUR	Vergleich Ansatz-Ergebnis EUR	Ergänzende Festlegungen im HH-Vollzug EUR	Ermächtigungsübertragung aus 2017 EUR	Verfügbare Mittel abzgl. Ergebnis EUR	Ermächtigungsübertragung nach 2019 EUR
		1	2	3	4	5	6	7	8
11	= Anteilige ordentliche Erträge	0,00	0	0,00	0	0	0,00	0	0,00
17	- Transferaufwendungen	300,00-	300-	300,00-	0	0	0,00	0	0,00
	43180000 Zuschüsse an übrige Bereiche	300,00-	300-	300,00-	0	0	0,00	0	0,00
19	= Anteilige ordentliche Aufwendungen	300,00-	300-	300,00-	0	0	0,00	0	0,00
20	= Anteiliges veranschlagtes ordentliches Ergebnis	300,00-	300-	300,00-	0	0	0,00	0	0,00
21	= Erträge aus internen Leistungen	0,00	0	0,00	0	0	0,00	0	0,00
24	= Aufwendungen für interne Leistungen	0,00	0	0,00	0	0	0,00	0	0,00
28	= Veranschlagtes kalkulatorisches Ergebnis	0,00	0	0,00	0	0	0,00	0	0,00
29	= Veranschlagter Nettoressourcenbedarf/-überschuss	300,00-	300-	300,00-	0	0	0,00	0	0,00

**THH2 Dienstleistungen und Infrastruktur**  
**28 Sonstige Kulturpflege**

lfd. Nr.	Teilergebnisrechnung Ertrags- und Aufwandsarten	Ergebnis Vorjahr 2017 EUR	Fortgeschriebener Ansatz 2018 EUR	Ergebnis 2018 EUR	Vergleich Ansatz-Ergebnis EUR	Ergänzende Festlegungen im HH-Vollzug EUR	Ermächtigungsübertragung aus 2017 EUR	Verfügbare Mittel abzgl. Ergebnis EUR	Ermächtigungsübertragung nach 2019 EUR
		1	2	3	4	5	6	7	8
11	= Anteilige ordentliche Erträge	0,00	0	0,00	0	0	0,00	0	0,00
14	- Aufwendungen für Sach- und Dienstleistungen	176,52-	200-	172,68-	27-	0	0,00	27-	0,00
17	- Transferaufwendungen	1.310,00-	450-	1.407,50-	958	0	0,00	958	0,00
19	= Anteilige ordentliche Aufwendungen	1.486,52-	650-	1.580,18-	930	0	0,00	930	0,00
20	= Anteiliges ordentliches Ergebnis	1.486,52-	650-	1.580,18-	930	0	0,00	930	0,00
21	+ Erträge aus internen Leistungen	0,00	0	0,00	0	0	0,00	0	0,00
24	- Aufwendungen für interne Leistungen	0,00	0	231,30-	231	0	0,00	231	0,00
28	= Kalkulatorisches Ergebnis	0,00	0	231,30-	231	0	0,00	231	0,00
29	= Nettoressourcenbedarf/-überschuss	1.486,52-	650-	1.811,48-	1.161	0	0,00	1.161	0,00

## 28100000 Sonstige Kulturpflege

lfd. Nr.	Schlüsselprodukt über Kostenstellen Ertrags- und Aufwandsarten	Ergebnis Vorjahr 2017 EUR	Fortgeschriebener Ansatz 2018 EUR	Ergebnis 2018 EUR	Vergleich Ansatz-Ergebnis EUR	Ergänzende Festlegungen im HH-Vollzug EUR	Ermächtigungsübertragung aus 2017 EUR	Verfügbare Mittel abzgl. Ergebnis EUR	Ermächtigungsübertragung nach 2019 EUR
		1	2	3	4	5	6	7	8
11	= Anteilige ordentliche Erträge	0,00	0	0,00	0	0	0,00	0	0,00
14	- Aufwendungen für Sach- und Dienstleistungen	176,52	200	172,68	27-	0	0,00	27-	0,00
	42710000 Besondere Verwaltungs- und Betriebsaufw	176,52	200	172,68	27-	0	0,00	27-	0,00
17	- Transferaufwendungen	1.310,00-	450-	1.407,50-	958	0	0,00	958	0,00
	43180000 Zuschüsse an übrige Bereiche	1.310,00-	450-	1.407,50-	958	0	0,00	958	0,00
19	= Anteilige ordentliche Aufwendungen	1.486,52-	650-	1.580,18-	930	0	0,00	930	0,00
20	= Anteiliges veranschlagtes ordentliches Ergebnis	1.486,52-	650-	1.580,18-	930	0	0,00	930	0,00
21	= Erträge aus internen Leistungen	0,00	0	0,00	0	0	0,00	0	0,00
24	= Aufwendungen für interne Leistungen	0,00	0	231,30-	231	0	0,00	231	0,00
28	= Veranschlagtes kalkulatorisches Ergebnis	0,00	0	231,30-	231	0	0,00	231	0,00
29	= Veranschlagter Nettoressourcenbedarf/-überschuss	1.486,52-	650-	1.811,48-	1.161	0	0,00	1.161	0,00

## 29100000 Förderung von Kirchengemeinden u.sonsti.

lfd. Nr.	Schlüsselprodukt über Kostenstellen Ertrags- und Aufwandsarten	Ergebnis Vorjahr 2017 EUR	Fortgeschriebener Ansatz 2018 EUR	Ergebnis 2018 EUR	Vergleich Ansatz-Ergebnis EUR	Ergänzende Festlegungen im HH-Vollzug EUR	Ermächtigungsübertragung aus 2017 EUR	Verfügbare Mittel abzgl. Ergebnis EUR	Ermächtigungsübertragung nach 2019 EUR
		1	2	3	4	5	6	7	8
11	= Anteilige ordentliche Erträge	0,00	0	0,00	0	0	0,00	0	0,00
17	- Transferaufwendungen	2.258,65-	980-	3.264,54-	2.285	0	0,00	2.285	0,00
	43180000 Zuschüsse an übrige Bereiche	2.258,65-	980-	3.264,54-	2.285	0	0,00	2.285	0,00
19	= Anteilige ordentliche Aufwendungen	2.258,65-	980-	3.264,54-	2.285	0	0,00	2.285	0,00
20	= Anteiliges veranschlagtes ordentliches Ergebnis	2.258,65-	980-	3.264,54-	2.285	0	0,00	2.285	0,00
21	= Erträge aus internen Leistungen	0,00	0	0,00	0	0	0,00	0	0,00
24	= Aufwendungen für interne Leistungen	0,00	0	0,00	0	0	0,00	0	0,00
28	= Veranschlagtes kalkulatorisches Ergebnis	0,00	0	0,00	0	0	0,00	0	0,00
29	= Veranschlagter Nettoressourcenbedarf/-überschuss	2.258,65-	980-	3.264,54-	2.285	0	0,00	2.285	0,00

**THH2 Dienstleistungen und Infrastruktur**  
**31 Soziale Hilfen**

lfd. Nr.	Teilergebnisrechnung Ertrags- und Aufwandsarten	Ergebnis Vorjahr 2017 EUR	Fortgeschriebener Ansatz 2018 EUR	Ergebnis 2018 EUR	Vergleich Ansatz-Ergebnis EUR	Ergänzende Festlegungen im HH-Vollzug EUR	Ermächtigungsübertragung aus 2017 EUR	Verfügbare Mittel abzgl. Ergebnis EUR	Ermächtigungsübertragung nach 2019 EUR
		1	2	3	4	5	6	7	8
2 +	Zuweisungen und Zuwendungen, Umlagen	30.882,41	30.800	34.492,98	3.693-	0	0,00	3.693-	0,00
4 +	Sonstige Transfererträge	57.620,07	0	0,00	0	0	0,00	0	0,00
5 +	Entgelte für öffentliche Leistungen oder Einrichtungen	0,00	68.000	77.138,25	9.138-	0	0,00	9.138-	0,00
6 +	Sonstige privatrechtliche Leistungsentgelte	2.376,58	0	0,00	0	0	0,00	0	0,00
<b>11 =</b>	<b>Anteilige ordentliche Erträge</b>	<b>90.879,06</b>	<b>98.800</b>	<b>111.631,23</b>	<b>12.831-</b>	<b>0</b>	<b>0,00</b>	<b>12.831-</b>	<b>0,00</b>
14 -	Aufwendungen für Sach- und Dienstleistungen	51.216,28-	83.820-	66.092,82-	17.727-	0	0,00	17.727-	0,00
15 -	Abschreibungen	375,26-	6.850-	384,86-	6.465-	0	0,00	6.465-	0,00
17 -	Transferaufwendungen	4.814,94-	5.760-	5.398,98-	361-	0	0,00	361-	0,00
18 -	Sonstige ordentliche Aufwendungen	2.855,39-	2.840-	2.881,35-	41	0	0,00	41	0,00
<b>19 =</b>	<b>Anteilige ordentliche Aufwendungen</b>	<b>59.261,87-</b>	<b>99.270-</b>	<b>74.758,01-</b>	<b>24.512-</b>	<b>0</b>	<b>0,00</b>	<b>24.512-</b>	<b>0,00</b>
<b>20 =</b>	<b>Anteiliges ordentliches Ergebnis</b>	<b>31.617,19</b>	<b>470-</b>	<b>36.873,22</b>	<b>37.343-</b>	<b>0</b>	<b>0,00</b>	<b>37.343-</b>	<b>0,00</b>
21 +	Erträge aus internen Leistungen	0,00	0	0,00	0	0	0,00	0	0,00
24 -	Aufwendungen für interne Leistungen	29.396,36-	35.500-	4.926,69-	30.573-	0	0,00	30.573-	0,00
27 -	kalkulatorische Kosten	139,82-	0	128,27-	128	0	0,00	128	0,00
<b>28 =</b>	<b>Kalkulatorisches Ergebnis</b>	<b>29.536,18-</b>	<b>35.500-</b>	<b>5.054,96-</b>	<b>30.445-</b>	<b>0</b>	<b>0,00</b>	<b>30.445-</b>	<b>0,00</b>
<b>29 =</b>	<b>Nettoressourcenbedarf/-überschuss</b>	<b>2.081,01</b>	<b>35.970-</b>	<b>31.818,26</b>	<b>67.788-</b>	<b>0</b>	<b>0,00</b>	<b>67.788-</b>	<b>0,00</b>

## 31400500 Soziale Einrichtungen für Wohnungslose

lfd. Nr.	Schlüsselprodukt über Kostenstellen Ertrags- und Aufwandsarten	Ergebnis Vorjahr 2017 EUR	Fortgeschriebener Ansatz 2018 EUR	Ergebnis 2018 EUR	Vergleich Ansatz-Ergebnis EUR	Ergänzende Festlegungen im HH-Vollzug EUR	Ermächtigungsübertragung aus 2017 EUR	Verfügbare Mittel abzgl. Ergebnis EUR	Ermächtigungsübertragung nach 2019 EUR
		1	2	3	4	5	6	7	8
5 +	Entgelte für öffentliche Leistungen oder Einrichtungen	0,00	7.650	1.011,72	6.638	0	0,00	6.638	0,00
	33210000 Benutzungsgebühren und ähnliche Entgelte	0,00	7.650	1.011,72	6.638	0	0,00	6.638	0,00
<b>11 =</b>	<b>Anteilige ordentliche Erträge</b>	<b>0,00</b>	<b>7.650</b>	<b>1.011,72</b>	<b>6.638</b>	<b>0</b>	<b>0,00</b>	<b>6.638</b>	<b>0,00</b>
14 -	Aufwendungen für Sach- und Dienstleistungen	0,00	3.800-	1.140,00-	2.660-	0	0,00	2.660-	0,00
	42310000 Mieten und Pachten	0,00	3.800-	1.140,00-	2.660-	0	0,00	2.660-	0,00
<b>19 =</b>	<b>Anteilige ordentliche Aufwendungen</b>	<b>0,00</b>	<b>3.800-</b>	<b>1.140,00-</b>	<b>2.660-</b>	<b>0</b>	<b>0,00</b>	<b>2.660-</b>	<b>0,00</b>
<b>20 =</b>	<b>Anteiliges veranschlagtes ordentliches Ergebnis</b>	<b>0,00</b>	<b>3.850</b>	<b>128,28-</b>	<b>3.978</b>	<b>0</b>	<b>0,00</b>	<b>3.978</b>	<b>0,00</b>
21 =	Erträge aus internen Leistungen	0,00	0	0,00	0	0	0,00	0	0,00
24 =	Aufwendungen für interne Leistungen	0,00	0	0,00	0	0	0,00	0	0,00
28 =	Veranschlagtes kalkulatorisches Ergebnis	0,00	0	0,00	0	0	0,00	0	0,00
29 =	Veranschlagter Nettoressourcenbedarf/-überschuss	0,00	3.850	128,28-	3.978	0	0,00	3.978	0,00

## 31400600 Soziale Einrichtungen für Flüchtlinge

lfd. Nr.	Schlüsselprodukt über Kostenstellen Ertrags- und Aufwandsarten	Ergebnis Vorjahr 2017 EUR	Fortgeschriebener Ansatz 2018 EUR	Ergebnis 2018 EUR	Vergleich Ansatz-Ergebnis EUR	Ergänzende Festlegungen im HH-Vollzug EUR	Ermächtigungsübertragung aus 2017 EUR	Verfügbare Mittel abzgl. Ergebnis EUR	Ermächtigungsübertragung nach 2019 EUR
		1	2	3	4	5	6	7	8
4 +	Sonstige Transfererträge	57.620,07	0	0,00	0	0	0,00	0	0,00
	32910000 Andere sonstige Transfererträge	57.620,07	0	0,00	0	0	0,00	0	0,00
<b>11 =</b>	<b>Anteilige ordentliche Erträge</b>	<b>57.620,07</b>	<b>0</b>	<b>0,00</b>	<b>0</b>	<b>0</b>	<b>0,00</b>	<b>0</b>	<b>0,00</b>
14 -	Aufwendungen für Sach- und Dienstleistungen	50.954,73-	0	145,00-	145	0	0,00	145	0,00
	42110000 Unterh. Grundst. und baul. Anlagen	2.406,44-	0	0,00	0	0	0,00	0	0,00
	42220000 Erwerb von geringwertigen Vermögensgegen	6.168,41-	0	0,00	0	0	0,00	0	0,00
	42310000 Mieten und Pachten	37.332,00-	0	0,00	0	0	0,00	0	0,00
	42410000 Bewirtschaftung der Grundstücke und baul	5.047,88-	0	145,00-	145	0	0,00	145	0,00
15 -	Abschreibungen	47,99-	0	57,59-	58	0	0,00	58	0,00
18 -	Sonstige ordentliche Aufwendungen	372,99-	0	0,00	0	0	0,00	0	0,00
	44410000 Steuern, Vers., Schadensfälle, Sonderabg	372,99-	0	0,00	0	0	0,00	0	0,00
<b>19 =</b>	<b>Anteilige ordentliche Aufwendungen</b>	<b>51.375,71-</b>	<b>0</b>	<b>202,59-</b>	<b>203</b>	<b>0</b>	<b>0,00</b>	<b>203</b>	<b>0,00</b>
<b>20 =</b>	<b>Anteiliges veranschlagtes ordentliches Ergebnis</b>	<b>6.244,36</b>	<b>0</b>	<b>202,59-</b>	<b>203</b>	<b>0</b>	<b>0,00</b>	<b>203</b>	<b>0,00</b>
<b>21 =</b>	<b>Erträge aus internen Leistungen</b>	<b>0,00</b>	<b>0</b>	<b>0,00</b>	<b>0</b>	<b>0</b>	<b>0,00</b>	<b>0</b>	<b>0,00</b>
<b>24 =</b>	<b>Aufwendungen für interne Leistungen</b>	<b>0,00</b>	<b>0</b>	<b>0,00</b>	<b>0</b>	<b>0</b>	<b>0,00</b>	<b>0</b>	<b>0,00</b>
27 -	kalkulatorische Kosten	17,28-	0	18,81-	19	0	0,00	19	0,00
<b>28 =</b>	<b>Veranschlagtes kalkulatorisches Ergebnis</b>	<b>17,28-</b>	<b>0</b>	<b>18,81-</b>	<b>19</b>	<b>0</b>	<b>0,00</b>	<b>19</b>	<b>0,00</b>

## 881 Biberach/Baden

lfd. Nr.	Schlüsselprodukt über Kostenstellen	Ergebnis Vorjahr 2017	Fortgeschriebener Ansatz 2018	Ergebnis 2018	Vergleich Ansatz-Ergebnis	Ergänzende Festlegungen im HH-Vollzug	Ermächtigungsübertragung aus 2017	Verfügbare Mittel abzgl. Ergebnis	Ermächtigungsübertragung nach 2019
	Ertrags- und Aufwandsarten	EUR	EUR	EUR	EUR	EUR	EUR	EUR	EUR
29	= Veranschlagter Nettoressourcenbedarf/-überschuss	6.227,08	0	221,40-	221	0	0,00	221	0,00
		1	2	3	4	5	6	7	8



## 31400700 Flüchtlinge - Anschlussunterbringung

lfd. Nr.	Schlüsselprodukt über Kostenstellen	Ergebnis Vorjahr 2017 EUR	Fortgeschriebener Ansatz 2018 EUR	Ergebnis 2018 EUR	Vergleich Ansatz-Ergebnis EUR	Ergänzende Festlegungen im HH-Vollzug EUR	Ermächtigungsübertragung aus 2017 EUR	Verfügbare Mittel abzgl. Ergebnis EUR	Ermächtigungsübertragung nach 2019 EUR
	Ertrags- und Aufwandsarten	1	2	3	4	5	6	7	8
2 +	Zuweisungen und Zuwendungen, Umlagen	0,00	0	4.057,00	4.057-	0	0,00	4.057-	0,00
	31420000 Zuweis. lfd. Zwecke Gem./GV	0,00	0	4.057,00	4.057-	0	0,00	4.057-	0,00
5 +	Entgelte für öffentliche Leistungen oder Einrichtungen	0,00	60.350	76.126,53	15.777-	0	0,00	15.777-	0,00
	33210000 Benutzungsgebühren und ähnliche Entgelte	0,00	60.350	76.126,53	15.777-	0	0,00	15.777-	0,00
6 +	Sonstige privatrechtliche Leistungsentgelte	2.376,58	0	0,00	0	0	0,00	0	0,00
	34110000 Mieten und Pachten	2.376,58	0	0,00	0	0	0,00	0	0,00
<b>11 =</b>	<b>Anteile ordentliche Erträge</b>	<b>2.376,58</b>	<b>60.350</b>	<b>80.183,53</b>	<b>19.834-</b>	<b>0</b>	<b>0,00</b>	<b>19.834-</b>	<b>0,00</b>
14 -	Aufwendungen für Sach- und Dienstleistungen	261,55-	80.020-	64.807,82-	15.212-	0	0,00	15.212-	0,00
	42110000 Unterh. Grundst. und baul. Anlagen	0,00	5.000-	594,45-	4.406-	0	0,00	4.406-	0,00
	42210000 Unterhaltung des beweglichen Vermögens	0,00	0	106,73-	107	0	0,00	107	0,00
	42220000 Erwerb von geringwertigen Vermögensgegen	0,00	5.000-	4.968,81-	31-	0	0,00	31-	0,00
	42310000 Mieten und Pachten	0,00	59.530-	50.910,05-	8.620-	0	0,00	8.620-	0,00
	42410000 Bewirtschaftung der Grundstücke und baul	261,55-	10.490-	8.227,78-	2.262-	0	0,00	2.262-	0,00
15 -	Abschreibungen	327,27-	6.850-	327,27-	6.523-	0	0,00	6.523-	0,00
18 -	Sonstige ordentliche Aufwendungen	13,65-	380-	421,35-	41	0	0,00	41	0,00
	44317000 Dienstreisen, Reisekosten	13,65-	0	40,95-	41	0	0,00	41	0,00

## 881 Biberach/Baden

lfd. Nr.	Schlüsselprodukt über Kostenstellen	Ergebnis Vorjahr 2017 EUR	Fortgeschriebener Ansatz 2018 EUR	Ergebnis 2018 EUR	Vergleich Ansatz-Ergebnis EUR	Ergänzende Festlegungen im HH-Vollzug EUR	Ermächtigungsübertragung aus 2017 EUR	Verfügbare Mittel abzgl. Ergebnis EUR	Ermächtigungsübertragung nach 2019 EUR
	Ertrags- und Aufwandsarten	1	2	3	4	5	6	7	8
	44410000 Steuern, Vers., Schadensfälle, Sonderabg	0,00	380-	380,40-	0	0	0,00	0	0,00
19 =	Anteilige ordentliche Aufwendungen	602,47-	87.250-	65.556,44-	21.694-	0	0,00	21.694-	0,00
20 =	Anteiliges veranschlagtes ordentliches Ergebnis	1.774,11	26.900-	14.627,09	41.527-	0	0,00	41.527-	0,00
21 =	Erträge aus internen Leistungen	0,00	0	0,00	0	0	0,00	0	0,00
24 =	Aufwendungen für interne Leistungen	29.396,36-	35.500-	4.926,69-	30.573-	0	0,00	30.573-	0,00
27 -	kalkulatorische Kosten	122,54-	0	109,46-	109	0	0,00	109	0,00
28 =	Veranschlagtes kalkulatorisches Ergebnis	29.518,90-	35.500-	5.036,15-	30.464-	0	0,00	30.464-	0,00
29 =	Veranschlagter Nettoressourcenbedarf/-überschuss	27.744,79-	62.400-	9.590,94	71.991-	0	0,00	71.991-	0,00

## 31400900 Andere soziale Einrichtungen

lfd. Nr.	Schlüsselprodukt über Kostenstellen Ertrags- und Aufwandsarten	Ergebnis Vorjahr 2017 EUR	Fortgeschriebener Ansatz 2018 EUR	Ergebnis 2018 EUR	Vergleich Ansatz-Ergebnis EUR	Ergänzende Festlegungen im HH-Vollzug EUR	Ermächtigungsübertragung aus 2017 EUR	Verfügbare Mittel abzgl. Ergebnis EUR	Ermächtigungsübertragung nach 2019 EUR
		1	2	3	4	5	6	7	8
11	= Anteilige ordentliche Erträge	0,00	0	0,00	0	0	0,00	0	0,00
17	- Transferaufwendungen	4.814,94-	5.760-	5.398,98-	361-	0	0,00	361-	0,00
	43180000 Zuschüsse an übrige Bereiche	4.814,94-	5.760-	5.398,98-	361-	0	0,00	361-	0,00
18	- Sonstige ordentliche Aufwendungen	2.460,00-	2.460-	2.460,00-	0	0	0,00	0	0,00
	44290000 Sonstige Aufwendungen Rechte und Dienste	150,00-	150-	150,00-	0	0	0,00	0	0,00
	44580000 Erstattungen an übrige Bereiche	2.310,00-	2.310-	2.310,00-	0	0	0,00	0	0,00
19	= Anteilige ordentliche Aufwendungen	7.274,94-	8.220-	7.858,98-	361-	0	0,00	361-	0,00
20	= Anteiliges veranschlagtes ordentliches Ergebnis	7.274,94-	8.220-	7.858,98-	361-	0	0,00	361-	0,00
21	= Erträge aus internen Leistungen	0,00	0	0,00	0	0	0,00	0	0,00
24	= Aufwendungen für interne Leistungen	0,00	0	0,00	0	0	0,00	0	0,00
28	= Veranschlagtes kalkulatorisches Ergebnis	0,00	0	0,00	0	0	0,00	0	0,00
29	= Veranschlagter Nettoressourcenbedarf/-überschuss	7.274,94-	8.220-	7.858,98-	361-	0	0,00	361-	0,00

## 31801000 Betreuung/Förd. der Integration Flüchtl.

lfd. Nr.	Schlüsselprodukt über Kostenstellen Ertrags- und Aufwandsarten	Ergebnis Vorjahr 2017 EUR	Fortgeschriebener Ansatz 2018 EUR	Ergebnis 2018 EUR	Vergleich Ansatz-Ergebnis EUR	Ergänzende Festlegungen im HH-Vollzug EUR	Ermächtigungsübertragung aus 2017 EUR	Verfügbare Mittel abzgl. Ergebnis EUR	Ermächtigungsübertragung nach 2019 EUR
		1	2	3	4	5	6	7	8
2 +	Zuweisungen und Zuwendungen, Umlagen	30.882,41	30.800	30.435,98	364	0	0,00	364	0,00
	31410000 Zuweis. Lfd. Zwecke Land	30.882,41	30.800	30.435,98	364	0	0,00	364	0,00
<b>11 =</b>	<b>Anteilige ordentliche Erträge</b>	<b>30.882,41</b>	<b>30.800</b>	<b>30.435,98</b>	<b>364</b>	<b>0</b>	<b>0,00</b>	<b>364</b>	<b>0,00</b>
18 -	Sonstige ordentliche Aufwendungen	8,75-	0	0,00	0	0	0,00	0	0,00
	44317000 Dienstreisen, Reisekosten	8,75-	0	0,00	0	0	0,00	0	0,00
<b>19 =</b>	<b>Anteilige ordentliche Aufwendungen</b>	<b>8,75-</b>	<b>0</b>	<b>0,00</b>	<b>0</b>	<b>0</b>	<b>0,00</b>	<b>0</b>	<b>0,00</b>
<b>20 =</b>	<b>Anteiliges veranschlagtes ordentliches Ergebnis</b>	<b>30.873,66</b>	<b>30.800</b>	<b>30.435,98</b>	<b>364</b>	<b>0</b>	<b>0,00</b>	<b>364</b>	<b>0,00</b>
21 =	Erträge aus internen Leistungen	0,00	0	0,00	0	0	0,00	0	0,00
24 =	Aufwendungen für interne Leistungen	0,00	0	0,00	0	0	0,00	0	0,00
28 =	Veranschlagtes kalkulatorisches Ergebnis	0,00	0	0,00	0	0	0,00	0	0,00
29 =	Veranschlagter Nettoressourcenbedarf/-überschuss	30.873,66	30.800	30.435,98	364	0	0,00	364	0,00

**THH2 Dienstleistungen und Infrastruktur**  
**36 Kinder-, Jugend- und Familienhilfe**

lfd. Nr.	Teilergebnisrechnung Ertrags- und Aufwandsarten	Ergebnis Vorjahr 2017 EUR	Fortgeschriebener Ansatz 2018 EUR	Ergebnis 2018 EUR	Vergleich Ansatz-Ergebnis EUR	Ergänzende Festlegungen im HH-Vollzug EUR	Ermächtigungsübertragung aus 2017 EUR	Verfügbare Mittel abzgl. Ergebnis EUR	Ermächtigungsübertragung nach 2019 EUR
		1	2	3	4	5	6	7	8
2 +	Zuweisungen und Zuwendungen, Umlagen	474.810,58	542.260	552.208,51	9.949-	0	0,00	9.949-	0,00
3 +	Aufgelöste Investitionszuwendungen und -beiträge	1.953,35	2.380	1.861,70	518	0	0,00	518	0,00
6 +	Sonstige privatrechtliche Leistungsentgelte	566,03	100	292,00	192-	0	0,00	192-	0,00
7 +	Kostenerstattungen und Kostenumlagen	2.664,00	500	2.872,50	2.373-	0	0,00	2.373-	0,00
10 +	Sonstige ordentliche Erträge	228,25	0	228,25	228-	0	0,00	228-	0,00
<b>11 =</b>	<b>Anteilige ordentliche Erträge</b>	<b>480.222,21</b>	<b>545.240</b>	<b>557.462,96</b>	<b>12.223-</b>	<b>0</b>	<b>0,00</b>	<b>12.223-</b>	<b>0,00</b>
12 -	Personalaufwendungen	6.819,06-	7.400-	6.820,98-	579-	0	0,00	579-	0,00
14 -	Aufwendungen für Sach- und Dienstleistungen	4.460,77-	4.570-	5.208,80-	639	0	0,00	639	0,00
15 -	Abschreibungen	8.483,22-	9.370-	8.432,13-	938-	0	0,00	938-	0,00
17 -	Transferaufwendungen	56.420,79-	28.450-	968.303,37-	939.853	0	0,00	939.853	0,00
18 -	Sonstige ordentliche Aufwendungen	905.662,14-	998.880-	20.502,86-	978.377-	0	0,00	978.377-	0,00
<b>19 =</b>	<b>Anteilige ordentliche Aufwendungen</b>	<b>981.845,98-</b>	<b>1.048.670-</b>	<b>1.009.268,14-</b>	<b>39.402-</b>	<b>0</b>	<b>0,00</b>	<b>39.402-</b>	<b>0,00</b>
<b>20 =</b>	<b>Anteiliges ordentliches Ergebnis</b>	<b>501.623,77-</b>	<b>503.430-</b>	<b>451.805,18-</b>	<b>51.625-</b>	<b>0</b>	<b>0,00</b>	<b>51.625-</b>	<b>0,00</b>
21 +	Erträge aus internen Leistungen	0,00	0	0,00	0	0	0,00	0	0,00
24 -	Aufwendungen für interne Leistungen	2.182,56-	3.200-	8.511,84-	5.312	0	0,00	5.312	0,00
27 -	kalkulatorische Kosten	7.896,63-	0	7.691,27-	7.691	0	0,00	7.691	0,00

## 881 Biberach/Baden

lfd. Nr.	Teilergebnisrechnung Ertrags- und Aufwandsarten	Ergebnis Vorjahr 2017 EUR	Fortgeschriebener Ansatz 2018 EUR	Ergebnis 2018 EUR	Vergleich Ansatz- Ergebnis EUR	Ergänzende Festlegungen im HH-Vollzug EUR	Ermächtigungs- übertragung aus 2017 EUR	Verfügbare Mittel abzgl. Ergebnis EUR	Ermächtigungs- übertragung nach 2019 EUR
		1	2	3	4	5	6	7	8
28	= Kalkulatorisches Ergebnis	10.079,19-	3.200-	16.203,11-	13.003	0	0,00	13.003	0,00
29	= Nettoressourcenbedarf/- überschuss	511.702,96-	506.630-	468.008,29-	38.622-	0	0,00	38.622-	0,00

## 36200100 Kinder- und Jugendarbeit

lfd. Nr.	Schlüsselprodukt über Kostenstellen Ertrags- und Aufwandsarten	Ergebnis Vorjahr 2017 EUR	Fortgeschriebener Ansatz 2018 EUR	Ergebnis 2018 EUR	Vergleich Ansatz-Ergebnis EUR	Ergänzende Festlegungen im HH-Vollzug EUR	Ermächtigungsübertragung aus 2017 EUR	Verfügbare Mittel abzgl. Ergebnis EUR	Ermächtigungsübertragung nach 2019 EUR
		1	2	3	4	5	6	7	8
3 +	Aufgelöste Investitionszuwendungen und -beiträge	0,00	320	0,00	320	0	0,00	320	0,00
6 +	Sonstige privatrechtliche Leistungsentgelte	139,00	100	292,00	192-	0	0,00	192-	0,00
	34610000 Sonstige privatrechtl. Leistungsentgelte	139,00	100	292,00	192-	0	0,00	192-	0,00
<b>11 =</b>	<b>Anteilige ordentliche Erträge</b>	<b>139,00</b>	<b>420</b>	<b>292,00</b>	<b>128</b>	<b>0</b>	<b>0,00</b>	<b>128</b>	<b>0,00</b>
12 -	Personalaufwendungen	6.819,06-	7.400-	6.820,98-	579-	0	0,00	579-	0,00
	40120000 Dienstaufwendungen Beschäftigte	4.916,40-	5.400-	4.916,40-	484-	0	0,00	484-	0,00
	40220000 Beiträge zu Versorgungskasse Beschäftigt	412,98-	500-	417,90-	82-	0	0,00	82-	0,00
	40320000 Sozialversicherungsbeiträge Beschäftigte	1.489,68-	1.500-	1.486,68-	13-	0	0,00	13-	0,00
14 -	Aufwendungen für Sach- und Dienstleistungen	3.615,56-	4.480-	4.080,33-	400-	0	0,00	400-	0,00
	42220000 Erwerb von geringwertigen Vermögensgegen	0,00	300-	0,00	300-	0	0,00	300-	0,00
	42310000 Mieten und Pachten	2.400,00-	2.430-	2.541,00-	111	0	0,00	111	0,00
	42410000 Bewirtschaftung der Grundstücke und baul	91,00-	100-	91,00-	9-	0	0,00	9-	0,00
	42710000 Besondere Verwaltungs- und Betriebsaufwe	1.124,56-	1.650-	1.448,33-	202-	0	0,00	202-	0,00
15 -	Abschreibungen	0,00	150-	0,00	150-	0	0,00	150-	0,00
17 -	Transferaufwendungen	128,00-	150-	74,00-	76-	0	0,00	76-	0,00

## 881 Biberach/Baden

lfd. Nr.	Schlüsselprodukt über Kostenstellen	Ergebnis Vorjahr 2017 EUR	Fortgeschriebener Ansatz 2018 EUR	Ergebnis 2018 EUR	Vergleich Ansatz-Ergebnis EUR	Ergänzende Festlegungen im HH-Vollzug EUR	Ermächtigungsübertragung aus 2017 EUR	Verfügbare Mittel abzgl. Ergebnis EUR	Ermächtigungsübertragung nach 2019 EUR
	Ertrags- und Aufwandsarten	1	2	3	4	5	6	7	8
	43180000 Zuschüsse an übrige Bereiche	128,00-	150-	74,00-	76-	0	0,00	76-	0,00
18	- Sonstige ordentliche Aufwendungen	405,01-	580-	301,71-	278-	0	0,00	278-	0,00
	44290000 Sonstige Aufwendungen Rechte und Dienste	150,00-	50-	50,00-	0	0	0,00	0	0,00
	44310000 Geschäftsaufwendungen	255,01-	530-	251,71-	278-	0	0,00	278-	0,00
19	= Anteilige ordentliche Aufwendungen	10.967,63-	12.760-	11.277,02-	1.483-	0	0,00	1.483-	0,00
20	= Anteiliges veranschlagtes ordentliches Ergebnis	10.828,63-	12.340-	10.985,02-	1.355-	0	0,00	1.355-	0,00
21	= Erträge aus internen Leistungen	0,00	0	0,00	0	0	0,00	0	0,00
24	= Aufwendungen für interne Leistungen	136,41-	200-	0,00	200-	0	0,00	200-	0,00
28	= Veranschlagtes kalkulatorisches Ergebnis	136,41-	200-	0,00	200-	0	0,00	200-	0,00
29	= Veranschlagter Nettoressourcenbedarf/-überschuss	10.965,04-	12.540-	10.985,02-	1.555-	0	0,00	1.555-	0,00



## 36500101 Förd. v.Kindern in Gruppen 0-6 jährige

lfd. Nr.	Schlüsselprodukt über Kostenstellen Ertrags- und Aufwandsarten	Ergebnis Vorjahr 2017 EUR	Fortgeschriebener Ansatz 2018 EUR	Ergebnis 2018 EUR	Vergleich Ansatz-Ergebnis EUR	Ergänzende Festlegungen im HH-Vollzug EUR	Ermächtigungsübertragung aus 2017 EUR	Verfügbare Mittel abzgl. Ergebnis EUR	Ermächtigungsübertragung nach 2019 EUR
		1	2	3	4	5	6	7	8
2	+ Zuweisungen und Zuwendungen, Umlagen	474.810,58	542.260	552.208,51	9.949-	0	0,00	9.949-	0,00
	31410000 Zuweis. Lfd. Zwecke Land	414.348,00	507.260	507.393,00	133-	0	0,00	133-	0,00
	31420000 Zuweis. lfd. Zwecke Gem./GV	60.462,58	35.000	44.815,51	9.816-	0	0,00	9.816-	0,00
3	+ Aufgelöste Investitionszuwendungen und -beiträge	1.953,35	2.060	1.861,70	198	0	0,00	198	0,00
6	+ Sonstige privatrechtliche Leistungsentgelte	427,03	0	0,00	0	0	0,00	0	0,00
	34610000 Sonstige privatrechtl. Leistungsentgelte	427,03	0	0,00	0	0	0,00	0	0,00
7	+ Kostenerstattungen und Kostenumlagen	2.664,00	500	2.872,50	2.373-	0	0,00	2.373-	0,00
	34880000 Erstattungen von übrigen Bereichen	2.664,00	500	2.872,50	2.373-	0	0,00	2.373-	0,00
10	+ Sonstige ordentliche Erträge	228,25	0	228,25	228-	0	0,00	228-	0,00
	35710000 Auflösung von sonstigen Sonderposten	228,25	0	228,25	228-	0	0,00	228-	0,00
<b>11</b>	<b>= Anteilige ordentliche Erträge</b>	<b>480.083,21</b>	<b>544.820</b>	<b>557.170,96</b>	<b>12.351-</b>	<b>0</b>	<b>0,00</b>	<b>12.351-</b>	<b>0,00</b>
14	- Aufwendungen für Sach- und Dienstleistungen	845,21-	90-	1.128,47-	1.038	0	0,00	1.038	0,00
	42110000 Unterh. Grundst. und baul. Anlagen	474,85-	0	1.003,89-	1.004	0	0,00	1.004	0,00
	42410000 Bewirtschaftung der Grundstücke und baul	0,00	0	36,58-	37	0	0,00	37	0,00
	42610000 Besondere Aufwendungen für Beschäftigte	296,95-	0	0,00	0	0	0,00	0	0,00

## 881 Biberach/Baden

lfd. Nr.	Schlüsselprodukt über Kostenstellen	Ergebnis Vorjahr 2017 EUR	Fortgeschriebener Ansatz 2018 EUR	Ergebnis 2018 EUR	Vergleich Ansatz-Ergebnis EUR	Ergänzende Festlegungen im HH-Vollzug EUR	Ermächtigung-übertragung aus 2017 EUR	Verfügbare Mittel abzgl. Ergebnis EUR	Ermächtigungs-übertragung nach 2019 EUR
	Ertrags- und Aufwandsarten	1	2	3	4	5	6	7	8
	42710000 Besondere Verwaltungs- und Betriebsaufwe	73,41-	90-	88,00-	2-	0	0,00	2-	0,00
15 -	Abschreibungen	8.483,22-	9.220-	8.432,13-	788-	0	0,00	788-	0,00
17 -	Transferaufwendungen	56.292,79-	28.300-	968.229,37-	939.929	0	0,00	939.929	0,00
	43120000 Zuweisungen an Gemeinden (GV)	56.292,79-	28.300-	29.873,25-	1.573	0	0,00	1.573	0,00
	43180000 Zuschüsse an übrige Bereiche	0,00	0	938.356,12-	938.356	0	0,00	938.356	0,00
18 -	Sonstige ordentliche Aufwendungen	904.828,09-	997.870-	19.772,11-	978.098-	0	0,00	978.098-	0,00
	44290000 Sonstige Aufwendungen Rechte und Dienste	19.958,58-	22.000-	19.427,78-	2.572-	0	0,00	2.572-	0,00
	44310000 Geschäftsaufwendungen	548,99-	650-	0,00	650-	0	0,00	650-	0,00
	44317000 Dienstreisen, Reisekosten	0,00	0	81,03-	81	0	0,00	81	0,00
	44410000 Steuern, Vers., Schadensfälle, Sonderabg	259,31-	270-	263,30-	7-	0	0,00	7-	0,00
	44580000 Erstattungen an übrige Bereiche	884.061,21-	974.950-	0,00	974.950-	0	0,00	974.950-	0,00
19 =	Anteilige ordentliche Aufwendungen	970.449,31-	1.035.480-	997.562,08-	37.918-	0	0,00	37.918-	0,00
20 =	Anteiliges veranschlagtes ordentliches Ergebnis	490.366,10-	490.660-	440.391,12-	50.269-	0	0,00	50.269-	0,00
21 =	Erträge aus internen Leistungen	0,00	0	0,00	0	0	0,00	0	0,00
24 =	Aufwendungen für interne Leistungen	2.046,15-	3.000-	8.511,84-	5.512	0	0,00	5.512	0,00
27 -	kalkulatorische Kosten	7.896,63-	0	7.691,27-	7.691	0	0,00	7.691	0,00
28 =	Veranschlagtes kalkulatorisches Ergebnis	9.942,78-	3.000-	16.203,11-	13.203	0	0,00	13.203	0,00

## 881 Biberach/Baden

lfd. Nr.	Schlüsselprodukt über Kostenstellen	Ergebnis Vorjahr 2017	Fortgeschriebener Ansatz 2018	Ergebnis 2018	Vergleich Ansatz-Ergebnis	Ergänzende Festlegungen im HH-Vollzug	Ermächtigungsübertragung aus 2017	Verfügbare Mittel abzgl. Ergebnis	Ermächtigungsübertragung nach 2019
	Ertrags- und Aufwandsarten	EUR	EUR	EUR	EUR	EUR	EUR	EUR	EUR
29	= Veranschlagter Nettoressourcenbedarf/-überschuss	500.308,88-	493.660-	456.594,23-	37.066-	0	0,00	37.066-	0,00
		1	2	3	4	5	6	7	8

## 36500201 Förd. u. Vermittlung von Kindern v.0-6 J.

lfd. Nr.	Schlüsselprodukt über Kostenstellen Ertrags- und Aufwandsarten	Ergebnis Vorjahr 2017 EUR	Fortgeschriebener Ansatz 2018 EUR	Ergebnis 2018 EUR	Vergleich Ansatz-Ergebnis EUR	Ergänzende Festlegungen im HH-Vollzug EUR	Ermächtigungsübertragung aus 2017 EUR	Verfügbare Mittel abzgl. Ergebnis EUR	Ermächtigungsübertragung nach 2019 EUR
		1	2	3	4	5	6	7	8
11	= Anteilige ordentliche Erträge	0,00	0	0,00	0	0	0,00	0	0,00
18	- Sonstige ordentliche Aufwendungen	20,00-	20-	20,00-	0	0	0,00	0	0,00
	44290000 Sonstige Aufwendungen Rechte und Dienste	20,00-	20-	20,00-	0	0	0,00	0	0,00
19	= Anteilige ordentliche Aufwendungen	20,00-	20-	20,00-	0	0	0,00	0	0,00
20	= Anteiliges veranschlagtes ordentliches Ergebnis	20,00-	20-	20,00-	0	0	0,00	0	0,00
21	= Erträge aus internen Leistungen	0,00	0	0,00	0	0	0,00	0	0,00
24	= Aufwendungen für interne Leistungen	0,00	0	0,00	0	0	0,00	0	0,00
28	= Veranschlagtes kalkulatorisches Ergebnis	0,00	0	0,00	0	0	0,00	0	0,00
29	= Veranschlagter Nettoressourcenbedarf/-überschuss	20,00-	20-	20,00-	0	0	0,00	0	0,00

**THH2 Dienstleistungen und Infrastruktur**  
**41 Gesundheitsdienste**

lfd. Nr.	Teilergebnisrechnung Ertrags- und Aufwandsarten	Ergebnis Vorjahr 2017 EUR	Fortgeschriebener Ansatz 2018 EUR	Ergebnis 2018 EUR	Vergleich Ansatz-Ergebnis EUR	Ergänzende Festlegungen im HH-Vollzug EUR	Ermächtigungsübertragung aus 2017 EUR	Verfügbare Mittel abzgl. Ergebnis EUR	Ermächtigungsübertragung nach 2019 EUR
		1	2	3	4	5	6	7	8
2 +	Zuweisungen und Zuwendungen, Umlagen	1.157,70	0	0,00	0	0	0,00	0	0,00
6 +	Sonstige privatrechtliche Leistungsentgelte	86,68	0	89,75	90-	0	0,00	90-	0,00
<b>11 =</b>	<b>Anteilige ordentliche Erträge</b>	<b>1.244,38</b>	<b>0</b>	<b>89,75</b>	<b>90-</b>	<b>0</b>	<b>0,00</b>	<b>90-</b>	<b>0,00</b>
14 -	Aufwendungen für Sach- und Dienstleistungen	7.364,83-	5.350-	1.478,31-	3.872-	0	0,00	3.872-	0,00
<b>19 =</b>	<b>Anteilige ordentliche Aufwendungen</b>	<b>7.364,83-</b>	<b>5.350-</b>	<b>1.478,31-</b>	<b>3.872-</b>	<b>0</b>	<b>0,00</b>	<b>3.872-</b>	<b>0,00</b>
<b>20 =</b>	<b>Anteiliges ordentliches Ergebnis</b>	<b>6.120,45-</b>	<b>5.350-</b>	<b>1.388,56-</b>	<b>3.961-</b>	<b>0</b>	<b>0,00</b>	<b>3.961-</b>	<b>0,00</b>
21 +	Erträge aus internen Leistungen	0,00	0	0,00	0	0	0,00	0	0,00
24 -	Aufwendungen für interne Leistungen	16.141,85-	2.000-	1.595,97-	404-	0	0,00	404-	0,00
<b>28 =</b>	<b>Kalkulatorisches Ergebnis</b>	<b>16.141,85-</b>	<b>2.000-</b>	<b>1.595,97-</b>	<b>404-</b>	<b>0</b>	<b>0,00</b>	<b>404-</b>	<b>0,00</b>
<b>29 =</b>	<b>Nettoressourcenbedarf/-überschuss</b>	<b>22.262,30-</b>	<b>7.350-</b>	<b>2.984,53-</b>	<b>4.365-</b>	<b>0</b>	<b>0,00</b>	<b>4.365-</b>	<b>0,00</b>

## 881 Biberach/Baden

## 41800000 Kur- und Badeeinrichtungen

lfd. Nr.	Schlüsselprodukt über Kostenstellen	Ergebnis Vorjahr 2017 EUR	Fortgeschriebener Ansatz 2018 EUR	Ergebnis 2018 EUR	Vergleich Ansatz-Ergebnis EUR	Ergänzende Festlegungen im HH-Vollzug EUR	Ermächtigungsübertragung aus 2017 EUR	Verfügbare Mittel abzgl. Ergebnis EUR	Ermächtigungsübertragung nach 2019 EUR
	Ertrags- und Aufwandsarten	1	2	3	4	5	6	7	8
2	+ Zuweisungen und Zuwendungen, Umlagen	1.157,70	0	0,00	0	0	0,00	0	0,00
	31480000 Zuweis. lfd. Zwecke übr. Bereich	1.157,70	0	0,00	0	0	0,00	0	0,00
6	+ Sonstige privatrechtliche Leistungsentgelte	86,68	0	89,75	90-	0	0,00	90-	0,00
	34110000 Mieten und Pachten	86,68	0	89,75	90-	0	0,00	90-	0,00
<b>11</b>	<b>= Anteilige ordentliche Erträge</b>	<b>1.244,38</b>	<b>0</b>	<b>89,75</b>	<b>90-</b>	<b>0</b>	<b>0,00</b>	<b>90-</b>	<b>0,00</b>
14	- Aufwendungen für Sach- und Dienstleistungen	7.364,83-	5.350-	1.478,31-	3.872-	0	0,00	3.872-	0,00
	42120000 Unterh. des sonst. unbeweglichen Vermöge	5.688,68-	3.000-	0,00	3.000-	0	0,00	3.000-	0,00
	42220000 Erwerb von geringwertigen Vermögensgegen	223,13-	200-	0,00	200-	0	0,00	200-	0,00
	42410000 Bewirtschaftung der Grundstücke und baul	1.453,02-	2.150-	1.478,31-	672-	0	0,00	672-	0,00
<b>19</b>	<b>= Anteilige ordentliche Aufwendungen</b>	<b>7.364,83-</b>	<b>5.350-</b>	<b>1.478,31-</b>	<b>3.872-</b>	<b>0</b>	<b>0,00</b>	<b>3.872-</b>	<b>0,00</b>
<b>20</b>	<b>= Anteiliges veranschlagtes ordentliches Ergebnis</b>	<b>6.120,45-</b>	<b>5.350-</b>	<b>1.388,56-</b>	<b>3.961-</b>	<b>0</b>	<b>0,00</b>	<b>3.961-</b>	<b>0,00</b>
<b>21</b>	<b>= Erträge aus internen Leistungen</b>	<b>0,00</b>	<b>0</b>	<b>0,00</b>	<b>0</b>	<b>0</b>	<b>0,00</b>	<b>0</b>	<b>0,00</b>
<b>24</b>	<b>= Aufwendungen für interne Leistungen</b>	<b>16.141,85-</b>	<b>2.000-</b>	<b>1.595,97-</b>	<b>404-</b>	<b>0</b>	<b>0,00</b>	<b>404-</b>	<b>0,00</b>
<b>28</b>	<b>= Veranschlagtes kalkulatorisches Ergebnis</b>	<b>16.141,85-</b>	<b>2.000-</b>	<b>1.595,97-</b>	<b>404-</b>	<b>0</b>	<b>0,00</b>	<b>404-</b>	<b>0,00</b>
<b>29</b>	<b>= Veranschlagter Nettoressourcenbedarf/-überschuss</b>	<b>22.262,30-</b>	<b>7.350-</b>	<b>2.984,53-</b>	<b>4.365-</b>	<b>0</b>	<b>0,00</b>	<b>4.365-</b>	<b>0,00</b>

**THH2 Dienstleistungen und Infrastruktur**  
**42 Sportförderung**

lfd. Nr.	Teilergebnisrechnung Ertrags- und Aufwandsarten	Ergebnis Vorjahr 2017 EUR	Fortgeschriebener Ansatz 2018 EUR	Ergebnis 2018 EUR	Vergleich Ansatz-Ergebnis EUR	Ergänzende Festlegungen im HH-Vollzug EUR	Ermächtigungsübertragung aus 2017 EUR	Verfügbare Mittel abzgl. Ergebnis EUR	Ermächtigungsübertragung nach 2019 EUR
		1	2	3	4	5	6	7	8
2 +	Zuweisungen und Zuwendungen, Umlagen	1.123,18	0	2.099,56	2.100-	0	0,00	2.100-	0,00
3 +	Aufgelöste Investitionszuwendungen und -beiträge	9.854,33	12.010	10.115,01	1.895	0	0,00	1.895	0,00
5 +	Entgelte für öffentliche Leistungen oder Einrichtungen	82.613,54	82.000	101.696,73	19.697-	0	0,00	19.697-	0,00
6 +	Sonstige privatrechtliche Leistungsentgelte	7.213,97	5.320	11.860,48	6.540-	0	0,00	6.540-	0,00
7 +	Kostenerstattungen und Kostenumlagen	5.414,15	10.450	434,24	10.016	0	0,00	10.016	0,00
10 +	Sonstige ordentliche Erträge	146,08	0	150,69	151-	0	0,00	151-	0,00
<b>11 =</b>	<b>Anteilige ordentliche Erträge</b>	<b>106.365,25</b>	<b>109.780</b>	<b>126.356,71</b>	<b>16.577-</b>	<b>0</b>	<b>0,00</b>	<b>16.577-</b>	<b>0,00</b>
12 -	Personalaufwendungen	165.725,30-	182.380-	176.732,17-	5.648-	0	0,00	5.648-	0,00
14 -	Aufwendungen für Sach- und Dienstleistungen	158.262,49-	202.460-	162.638,27-	39.822-	0	0,00	39.822-	0,00
15 -	Abschreibungen	63.764,16-	80.930-	65.790,78-	15.139-	0	0,00	15.139-	0,00
17 -	Transferaufwendungen	11.575,95-	4.170-	7.261,95-	3.092	0	0,00	3.092	0,00
18 -	Sonstige ordentliche Aufwendungen	22.727,94-	15.140-	14.837,69-	302-	0	0,00	302-	0,00
<b>19 =</b>	<b>Anteilige ordentliche Aufwendungen</b>	<b>422.055,84-</b>	<b>485.080-</b>	<b>427.260,86-</b>	<b>57.819-</b>	<b>0</b>	<b>0,00</b>	<b>57.819-</b>	<b>0,00</b>
<b>20 =</b>	<b>Anteiliges ordentliches Ergebnis</b>	<b>315.690,59-</b>	<b>375.300-</b>	<b>300.904,15-</b>	<b>74.396-</b>	<b>0</b>	<b>0,00</b>	<b>74.396-</b>	<b>0,00</b>
21 +	Erträge aus internen Leistungen	0,00	0	0,00	0	0	0,00	0	0,00

## 881 Biberach/Baden

lfd. Nr.	Teilergebnisrechnung Ertrags- und Aufwandsarten	Ergebnis Vorjahr 2017 EUR	Fortgeschriebener Ansatz 2018 EUR	Ergebnis 2018 EUR	Vergleich Ansatz-Ergebnis EUR	Ergänzende Festlegungen im HH-Vollzug EUR	Ermächtigungsübertragung aus 2017 EUR	Verfügbare Mittel abzgl. Ergebnis EUR	Ermächtigungsübertragung nach 2019 EUR
		1	2	3	4	5	6	7	8
24	- Aufwendungen für interne Leistungen	45.763,09-	81.960-	89.856,60-	7.897	0	0,00	7.897	0,00
27	- kalkulatorische Kosten	33.273,73-	0	32.395,82-	32.396	0	0,00	32.396	0,00
<b>28</b>	<b>= Kalkulatorisches Ergebnis</b>	<b>79.036,82-</b>	<b>81.960-</b>	<b>122.252,42-</b>	<b>40.292</b>	<b>0</b>	<b>0,00</b>	<b>40.292</b>	<b>0,00</b>
<b>29</b>	<b>= Nettoressourcenbedarf/-überschuss</b>	<b>394.727,41-</b>	<b>457.260-</b>	<b>423.156,57-</b>	<b>34.103-</b>	<b>0</b>	<b>0,00</b>	<b>34.103-</b>	<b>0,00</b>



## 42100000 Förderung des Sports

lfd. Nr.	Schlüsselprodukt über Kostenstellen Ertrags- und Aufwandsarten	Ergebnis Vorjahr 2017 EUR	Fortgeschriebener Ansatz 2018 EUR	Ergebnis 2018 EUR	Vergleich Ansatz-Ergebnis EUR	Ergänzende Festlegungen im HH-Vollzug EUR	Ermächtigungsübertragung aus 2017 EUR	Verfügbare Mittel abzgl. Ergebnis EUR	Ermächtigungsübertragung nach 2019 EUR
		1	2	3	4	5	6	7	8
11	= Anteilige ordentliche Erträge	0,00	0	0,00	0	0	0,00	0	0,00
15	- Abschreibungen	97,92-	1.180-	1.303,76-	124	0	0,00	124	0,00
17	- Transferaufwendungen	11.575,95-	4.170-	7.261,95-	3.092	0	0,00	3.092	0,00
	43180000 Zuschüsse an übrige Bereiche	11.575,95-	4.170-	7.261,95-	3.092	0	0,00	3.092	0,00
19	= Anteilige ordentliche Aufwendungen	11.673,87-	5.350-	8.565,71-	3.216	0	0,00	3.216	0,00
20	= Anteiliges veranschlagtes ordentliches Ergebnis	11.673,87-	5.350-	8.565,71-	3.216	0	0,00	3.216	0,00
21	= Erträge aus internen Leistungen	0,00	0	0,00	0	0	0,00	0	0,00
24	= Aufwendungen für interne Leistungen	0,00	0	0,00	0	0	0,00	0	0,00
27	- kalkulatorische Kosten	78,33-	0	1.036,08-	1.036	0	0,00	1.036	0,00
28	= Veranschlagtes kalkulatorisches Ergebnis	78,33-	0	1.036,08-	1.036	0	0,00	1.036	0,00
29	= Veranschlagter Nettoressourcenbedarf/-überschuss	11.752,20-	5.350-	9.601,79-	4.252	0	0,00	4.252	0,00

## 881 Biberach/Baden

## 42400000 Freibad Biberach

lfd. Nr.	Schlüsselprodukt über Kostenstellen	Ergebnis Vorjahr 2017 EUR	Fortgeschriebener Ansatz 2018 EUR	Ergebnis 2018 EUR	Vergleich Ansatz-Ergebnis EUR	Ergänzende Festlegungen im HH-Vollzug EUR	Ermächtigungsübertragung aus 2017 EUR	Verfügbare Mittel abzgl. Ergebnis EUR	Ermächtigungsübertragung nach 2019 EUR
	Ertrags- und Aufwandsarten	1	2	3	4	5	6	7	8
2 +	Zuweisungen und Zuwendungen, Umlagen	1.123,18	0	2.099,56	2.100-	0	0,00	2.100-	0,00
	31410000 Zuweis. Lfd. Zwecke Land	1.123,18	0	2.099,56	2.100-	0	0,00	2.100-	0,00
3 +	Aufgelöste Investitionszuwendungen und -beiträge	938,12	2.800	1.198,80	1.601	0	0,00	1.601	0,00
5 +	Entgelte für öffentliche Leistungen oder Einrichtungen	82.613,54	82.000	101.696,73	19.697-	0	0,00	19.697-	0,00
	33210000 Benutzungsgebühren und ähnliche Entgelte	82.613,54	82.000	101.696,73	19.697-	0	0,00	19.697-	0,00
6 +	Sonstige privatrechtliche Leistungsentgelte	5.733,82	5.310	7.235,27	1.925-	0	0,00	1.925-	0,00
	34110000 Mieten und Pachten	5.733,82	5.310	7.235,27	1.925-	0	0,00	1.925-	0,00
7 +	Kostenerstattungen und Kostenumlagen	5.414,15	10.450	434,24	10.016	0	0,00	10.016	0,00
	34820000 Erstattungen von Gemeinden und GV	1.831,79	0	0,00	0	0	0,00	0	0,00
	34850000 Erstattungen von verbundenen Unternehmen	3.047,00	10.000	0,00	10.000	0	0,00	10.000	0,00
	34880000 Erstattungen von übrigen Bereichen	535,36	450	434,24	16	0	0,00	16	0,00
10 +	Sonstige ordentliche Erträge	146,08	0	150,69	151-	0	0,00	151-	0,00
	35710000 Auflösung von sonstigen Sonderposten	146,08	0	150,69	151-	0	0,00	151-	0,00
<b>11 =</b>	<b>Anteilige ordentliche Erträge</b>	<b>95.968,89</b>	<b>100.560</b>	<b>112.815,29</b>	<b>12.255-</b>	<b>0</b>	<b>0,00</b>	<b>12.255-</b>	<b>0,00</b>
12 -	Personalaufwendungen	165.725,30-	182.380-	176.732,17-	5.648-	0	0,00	5.648-	0,00
	40120000 Dienstaufwendungen Beschäftigte	129.206,77-	140.650-	137.328,88-	3.321-	0	0,00	3.321-	0,00

## 881 Biberach/Baden

lfd. Nr.	Schlüsselprodukt über Kostenstellen	Ergebnis Vorjahr 2017 EUR	Fortgeschriebener Ansatz 2018 EUR	Ergebnis 2018 EUR	Vergleich Ansatz-Ergebnis EUR	Ergänzende Festlegungen im HH-Vollzug EUR	Ermächtigung aus Übertragung aus 2017 EUR	Verfügbare Mittel abzgl. Ergebnis EUR	Ermächtigung nach Übertragung nach 2019 EUR
	Ertrags- und Aufwandsarten	1	2	3	4	5	6	7	8
	40220000 Beiträge zu Versorgungskasse Beschäftigt	10.854,31-	11.260-	12.024,93-	765	0	0,00	765	0,00
	40320000 Sozialversicherungsbeiträge Beschäftigte	25.664,22-	30.470-	27.378,36-	3.092-	0	0,00	3.092-	0,00
14	- Aufwendungen für Sach- und Dienstleistungen	132.178,08-	172.000-	135.237,82-	36.762-	0	0,00	36.762-	0,00
	42110000 Unterh. Grundst. und baul. Anlagen	19.482,61-	49.000-	20.447,74-	28.552-	0	0,00	28.552-	0,00
	42120000 Unterh. des sonst. unbeweglichen Vermöge	52.186,78-	72.000-	47.646,04-	24.354-	0	0,00	24.354-	0,00
	42210000 Unterhaltung des beweglichen Vermögens	10.835,14-	2.900-	1.915,77-	984-	0	0,00	984-	0,00
	42220000 Erwerb von geringwertigen Vermögensgegen	2.993,13-	4.500-	7.433,46-	2.933	0	0,00	2.933	0,00
	42410000 Bewirtschaftung der Grundstücke und baul	37.875,32-	33.600-	40.556,84-	6.957	0	0,00	6.957	0,00
	42610000 Besondere Aufwendungen für Beschäftigte	7.740,58-	9.200-	6.389,29-	2.811-	0	0,00	2.811-	0,00
	42710000 Besondere Verwaltungs- und Betriebsaufw	1.064,52-	800-	10.848,68-	10.049	0	0,00	10.049	0,00
15	- Abschreibungen	17.378,19-	45.300-	18.041,23-	27.259-	0	0,00	27.259-	0,00
18	- Sonstige ordentliche Aufwendungen	20.067,97-	15.110-	14.815,73-	294-	0	0,00	294-	0,00
	44110000 Sonstige Personal- und Versorgungsaufw.	0,00	0	1.107,60-	1.108	0	0,00	1.108	0,00
	44210000 Aufw. f. ehrenamtl. u. sonst. Tätigkeit	74,65-	0	0,00	0	0	0,00	0	0,00
	44290000 Sonstige Aufwendungen Rechte und Dienste	156,00-	200-	158,50-	42-	0	0,00	42-	0,00
	44310000 Geschäftsaufwendungen	16.970,53-	11.940-	10.588,23-	1.352-	0	0,00	1.352-	0,00

## 881 Biberach/Baden

lfd. Nr.	Schlüsselprodukt über Kostenstellen	Ergebnis Vorjahr 2017 EUR	Fortgeschriebener Ansatz 2018 EUR	Ergebnis 2018 EUR	Vergleich Ansatz-Ergebnis EUR	Ergänzende Festlegungen im HH-Vollzug EUR	Ermächtigungsübertragung aus 2017 EUR	Verfügbare Mittel abzgl. Ergebnis EUR	Ermächtigungsübertragung nach 2019 EUR
	Ertrags- und Aufwandsarten	1	2	3	4	5	6	7	8
	44410000 Steuern, Vers., Schadensfälle, Sonderabg	2.866,79-	2.970-	2.961,40-	9-	0	0,00	9-	0,00
19	= Anteilige ordentliche Aufwendungen	335.349,54-	414.790-	344.826,95-	69.963-	0	0,00	69.963-	0,00
20	= Anteiliges veranschlagtes ordentliches Ergebnis	239.380,65-	314.230-	232.011,66-	82.218-	0	0,00	82.218-	0,00
21	= Erträge aus internen Leistungen	0,00	0	0,00	0	0	0,00	0	0,00
24	= Aufwendungen für interne Leistungen	38.465,15-	70.660-	84.582,96-	13.923	0	0,00	13.923	0,00
27	- kalkulatorische Kosten	9.280,85-	0	8.843,47-	8.843	0	0,00	8.843	0,00
28	= Veranschlagtes kalkulatorisches Ergebnis	47.746,00-	70.660-	93.426,43-	22.766	0	0,00	22.766	0,00
29	= Veranschlagter Nettoressourcenbedarf/-überschuss	287.126,65-	384.890-	325.438,09-	59.452-	0	0,00	59.452-	0,00

## 42410000 Sportstätten

lfd. Nr.	Schlüsselprodukt über Kostenstellen Ertrags- und Aufwandsarten	Ergebnis Vorjahr 2017 EUR	Fortgeschriebener Ansatz 2018 EUR	Ergebnis 2018 EUR	Vergleich Ansatz-Ergebnis EUR	Ergänzende Festlegungen im HH-Vollzug EUR	Ermächtigungsübertragung aus 2017 EUR	Verfügbare Mittel abzgl. Ergebnis EUR	Ermächtigungsübertragung nach 2019 EUR
		1	2	3	4	5	6	7	8
3 +	Aufgelöste Investitionszuwendungen und -beiträge	8.916,21	9.210	8.916,21	294	0	0,00	294	0,00
6 +	Sonstige privatrechtliche Leistungsentgelte	1.480,15	10	4.625,21	4.615-	0	0,00	4.615-	0,00
	34110000 Mieten und Pachten	111,75	10	4.625,21	4.615-	0	0,00	4.615-	0,00
	34610000 Sonstige privatrechtl. Leistungsentgelte	1.368,40	0	0,00	0	0	0,00	0	0,00
<b>11 =</b>	<b>Anteilige ordentliche Erträge</b>	<b>10.396,36</b>	<b>9.220</b>	<b>13.541,42</b>	<b>4.321-</b>	<b>0</b>	<b>0,00</b>	<b>4.321-</b>	<b>0,00</b>
14 -	Aufwendungen für Sach- und Dienstleistungen	26.084,41-	30.460-	27.400,45-	3.060-	0	0,00	3.060-	0,00
	42110000 Unterh. Grundst. und baul. Anlagen	698,32-	10.500-	2.605,20-	7.895-	0	0,00	7.895-	0,00
	42410000 Bewirtschaftung der Grundstücke und baul. Anlagen	1.288,96-	460-	7.460,68-	7.001	0	0,00	7.001	0,00
	42710000 Besondere Verwaltungs- und Betriebsaufw.	24.097,13-	19.500-	17.334,57-	2.165-	0	0,00	2.165-	0,00
15 -	Abschreibungen	46.288,05-	34.450-	46.445,79-	11.996	0	0,00	11.996	0,00
18 -	Sonstige ordentliche Aufwendungen	2.659,97-	30-	21,96-	8-	0	0,00	8-	0,00
	44310000 Geschäftsaufwendungen	2.638,40-	0	0,00	0	0	0,00	0	0,00
	44410000 Steuern, Vers., Schadensfälle, Sonderabg	21,57-	30-	21,96-	8-	0	0,00	8-	0,00
<b>19 =</b>	<b>Anteilige ordentliche Aufwendungen</b>	<b>75.032,43-</b>	<b>64.940-</b>	<b>73.868,20-</b>	<b>8.928</b>	<b>0</b>	<b>0,00</b>	<b>8.928</b>	<b>0,00</b>
<b>20 =</b>	<b>Anteiliges veranschlagtes ordentliches Ergebnis</b>	<b>64.636,07-</b>	<b>55.720-</b>	<b>60.326,78-</b>	<b>4.607</b>	<b>0</b>	<b>0,00</b>	<b>4.607</b>	<b>0,00</b>

## 881 Biberach/Baden

lfd. Nr.	Schlüsselprodukt über Kostenstellen	Ergebnis Vorjahr 2017 EUR	Fortgeschriebener Ansatz 2018 EUR	Ergebnis 2018 EUR	Vergleich Ansatz-Ergebnis EUR	Ergänzende Festlegungen im HH-Vollzug EUR	Ermächtigungsübertragung aus 2017 EUR	Verfügbare Mittel abzgl. Ergebnis EUR	Ermächtigungsübertragung nach 2019 EUR
	Ertrags- und Aufwandsarten	1	2	3	4	5	6	7	8
21	= Erträge aus internen Leistungen	0,00	0	0,00	0	0	0,00	0	0,00
24	= Aufwendungen für interne Leistungen	7.297,94-	11.300-	5.273,64-	6.026-	0	0,00	6.026-	0,00
27	- kalkulatorische Kosten	23.914,55-	0	22.516,27-	22.516	0	0,00	22.516	0,00
28	= Veranschlagtes kalkulatorisches Ergebnis	31.212,49-	11.300-	27.789,91-	16.490	0	0,00	16.490	0,00
29	= Veranschlagter Nettoressourcenbedarf/-überschuss	95.848,56-	67.020-	88.116,69-	21.097	0	0,00	21.097	0,00

**THH2 Dienstleistungen und Infrastruktur**  
**51 Räumliche Planung und Entwicklung**

lfd. Nr.	Teilergebnisrechnung Ertrags- und Aufwandsarten	Ergebnis Vorjahr 2017 EUR	Fortgeschriebener Ansatz 2018 EUR	Ergebnis 2018 EUR	Vergleich Ansatz-Ergebnis EUR	Ergänzende Festlegungen im HH-Vollzug EUR	Ermächtigungsübertragung aus 2017 EUR	Verfügbare Mittel abzgl. Ergebnis EUR	Ermächtigungsübertragung nach 2019 EUR
		1	2	3	4	5	6	7	8
5 +	Entgelte für öffentliche Leistungen oder Einrichtungen	0,00	1.000	0,00	1.000	0	0,00	1.000	0,00
7 +	Kostenerstattungen und Kostenumlagen	0,00	500	0,00	500	0	0,00	500	0,00
10 +	Sonstige ordentliche Erträge	3.608,00	3.700	3.708,56	9-	0	0,00	9-	0,00
<b>11 =</b>	<b>Anteilige ordentliche Erträge</b>	<b>3.608,00</b>	<b>5.200</b>	<b>3.708,56</b>	<b>1.491</b>	<b>0</b>	<b>0,00</b>	<b>1.491</b>	<b>0,00</b>
14 -	Aufwendungen für Sach- und Dienstleistungen	3.584,46-	2.850-	5.519,41-	2.669	0	0,00	2.669	0,00
15 -	Abschreibungen	0,00	6.100-	0,00	6.100-	0	0,00	6.100-	0,00
17 -	Transferaufwendungen	2.490,16-	9.450-	7.468,85-	1.981-	0	0,00	1.981-	0,00
18 -	Sonstige ordentliche Aufwendungen	48.897,66-	21.500-	22.316,44-	816	0	0,00	816	0,00
<b>19 =</b>	<b>Anteilige ordentliche Aufwendungen</b>	<b>54.972,28-</b>	<b>39.900-</b>	<b>35.304,70-</b>	<b>4.595-</b>	<b>0</b>	<b>0,00</b>	<b>4.595-</b>	<b>0,00</b>
<b>20 =</b>	<b>Anteiliges ordentliches Ergebnis</b>	<b>51.364,28-</b>	<b>34.700-</b>	<b>31.596,14-</b>	<b>3.104-</b>	<b>0</b>	<b>0,00</b>	<b>3.104-</b>	<b>0,00</b>
21 +	Erträge aus internen Leistungen	0,00	0	0,00	0	0	0,00	0	0,00
24 -	Aufwendungen für interne Leistungen	0,00	0	0,00	0	0	0,00	0	0,00
<b>28 =</b>	<b>Kalkulatorisches Ergebnis</b>	<b>0,00</b>	<b>0</b>	<b>0,00</b>	<b>0</b>	<b>0</b>	<b>0,00</b>	<b>0</b>	<b>0,00</b>
<b>29 =</b>	<b>Nettoressourcenbedarf/-überschuss</b>	<b>51.364,28-</b>	<b>34.700-</b>	<b>31.596,14-</b>	<b>3.104-</b>	<b>0</b>	<b>0,00</b>	<b>3.104-</b>	<b>0,00</b>

## 51100000 Stadtentw, -planung, Verk.pl.,Erneuerun

lfd. Nr.	Schlüsselprodukt über Kostenstellen Ertrags- und Aufwandsarten	Ergebnis Vorjahr 2017 EUR	Fortgeschriebener Ansatz 2018 EUR	Ergebnis 2018 EUR	Vergleich Ansatz-Ergebnis EUR	Ergänzende Festlegungen im HH-Vollzug EUR	Ermächtigungsübertragung aus 2017 EUR	Verfügbare Mittel abzgl. Ergebnis EUR	Ermächtigungsübertragung nach 2019 EUR
		1	2	3	4	5	6	7	8
7 +	Kostenerstattungen und Kostenumlagen	0,00	500	0,00	500	0	0,00	500	0,00
	34880000 Erstattungen von übrigen Bereichen	0,00	500	0,00	500	0	0,00	500	0,00
10 +	Sonstige ordentliche Erträge	3.608,00	3.700	3.683,00	17	0	0,00	17	0,00
	35910000 Andere sonstige ordentliche Erträge	3.608,00	3.700	3.683,00	17	0	0,00	17	0,00
<b>11 =</b>	<b>Anteilige ordentliche Erträge</b>	<b>3.608,00</b>	<b>4.200</b>	<b>3.683,00</b>	<b>517</b>	<b>0</b>	<b>0,00</b>	<b>517</b>	<b>0,00</b>
15 -	Abschreibungen	0,00	6.100-	0,00	6.100-	0	0,00	6.100-	0,00
17 -	Transferaufwendungen	2.490,16-	9.450-	7.468,85-	1.981-	0	0,00	1.981-	0,00
	43730000 Allgemeine Umlagen an Zweckverbände	2.490,16-	9.450-	7.468,85-	1.981-	0	0,00	1.981-	0,00
18 -	Sonstige ordentliche Aufwendungen	39.515,65-	11.500-	8.800,17-	2.700-	0	0,00	2.700-	0,00
	44310000 Geschäftsaufwendungen	39.515,65-	11.500-	8.789,67-	2.710-	0	0,00	2.710-	0,00
	44317000 Dienstreisen, Reisekosten	0,00	0	10,50-	11	0	0,00	11	0,00
<b>19 =</b>	<b>Anteilige ordentliche Aufwendungen</b>	<b>42.005,81-</b>	<b>27.050-</b>	<b>16.269,02-</b>	<b>10.781-</b>	<b>0</b>	<b>0,00</b>	<b>10.781-</b>	<b>0,00</b>
<b>20 =</b>	<b>Anteiliges veranschlagtes ordentliches Ergebnis</b>	<b>38.397,81-</b>	<b>22.850-</b>	<b>12.586,02-</b>	<b>10.264-</b>	<b>0</b>	<b>0,00</b>	<b>10.264-</b>	<b>0,00</b>
<b>21 =</b>	<b>Erträge aus internen Leistungen</b>	<b>0,00</b>	<b>0</b>	<b>0,00</b>	<b>0</b>	<b>0</b>	<b>0,00</b>	<b>0</b>	<b>0,00</b>
<b>24 =</b>	<b>Aufwendungen für interne Leistungen</b>	<b>0,00</b>	<b>0</b>	<b>0,00</b>	<b>0</b>	<b>0</b>	<b>0,00</b>	<b>0</b>	<b>0,00</b>
<b>28 =</b>	<b>Veranschlagtes kalkulatorisches Ergebnis</b>	<b>0,00</b>	<b>0</b>	<b>0,00</b>	<b>0</b>	<b>0</b>	<b>0,00</b>	<b>0</b>	<b>0,00</b>



## 881 Biberach/Baden

lfd. Nr.	Schlüsselprodukt über Kostenstellen	Ergebnis Vorjahr 2017	Fortgeschriebener Ansatz 2018	Ergebnis 2018	Vergleich Ansatz-Ergebnis	Ergänzende Festlegungen im HH-Vollzug	Ermächtigungsübertragung aus 2017	Verfügbare Mittel abzgl. Ergebnis	Ermächtigungsübertragung nach 2019
	Ertrags- und Aufwandsarten	EUR	EUR	EUR	EUR	EUR	EUR	EUR	EUR
29	= Veranschlagter Nettoressourcenbedarf/-überschuss	38.397,81-	22.850-	12.586,02-	10.264-	0	0,00	10.264-	0,00
		1	2	3	4	5	6	7	8

## 51110000 Flächen- u grdst.bez. Daten u Grundlagen

lfd. Nr.	Schlüsselprodukt über Kostenstellen Ertrags- und Aufwandsarten	Ergebnis Vorjahr 2017 EUR	Fortgeschriebener Ansatz 2018 EUR	Ergebnis 2018 EUR	Vergleich Ansatz-Ergebnis EUR	Ergänzende Festlegungen im HH-Vollzug EUR	Ermächtigungsübertragung aus 2017 EUR	Verfügbare Mittel abzgl. Ergebnis EUR	Ermächtigungsübertragung nach 2019 EUR
		1	2	3	4	5	6	7	8
5 +	Entgelte für öffentliche Leistungen oder Einrichtungen	0,00	1.000	0,00	1.000	0	0,00	1.000	0,00
	33110000 Verwaltungsgebühren	0,00	1.000	0,00	1.000	0	0,00	1.000	0,00
<b>11 =</b>	<b>Anteilige ordentliche Erträge</b>	<b>0,00</b>	<b>1.000</b>	<b>0,00</b>	<b>1.000</b>	<b>0</b>	<b>0,00</b>	<b>1.000</b>	<b>0,00</b>
14 -	Aufwendungen für Sach- und Dienstleistungen	3.584,46	2.850	5.519,41	2.669	0	0,00	2.669	0,00
	42610000 Besondere Aufwendungen für Beschäftigte	0,00	0	242,45	242	0	0,00	242	0,00
	42710000 Besondere Verwaltungs- und Betriebsaufw	3.584,46	2.850	5.276,96	2.427	0	0,00	2.427	0,00
18 -	Sonstige ordentliche Aufwendungen	9.382,01	5.000	13.516,27	8.516	0	0,00	8.516	0,00
	44310000 Geschäftsaufwendungen	9.382,01	5.000	13.516,27	8.516	0	0,00	8.516	0,00
<b>19 =</b>	<b>Anteilige ordentliche Aufwendungen</b>	<b>12.966,47</b>	<b>7.850</b>	<b>19.035,68</b>	<b>11.186</b>	<b>0</b>	<b>0,00</b>	<b>11.186</b>	<b>0,00</b>
<b>20 =</b>	<b>Anteiliges veranschlagtes ordentliches Ergebnis</b>	<b>12.966,47</b>	<b>6.850</b>	<b>19.035,68</b>	<b>12.186</b>	<b>0</b>	<b>0,00</b>	<b>12.186</b>	<b>0,00</b>
<b>21 =</b>	<b>Erträge aus internen Leistungen</b>	<b>0,00</b>	<b>0</b>	<b>0,00</b>	<b>0</b>	<b>0</b>	<b>0,00</b>	<b>0</b>	<b>0,00</b>
<b>24 =</b>	<b>Aufwendungen für interne Leistungen</b>	<b>0,00</b>	<b>0</b>	<b>0,00</b>	<b>0</b>	<b>0</b>	<b>0,00</b>	<b>0</b>	<b>0,00</b>
<b>28 =</b>	<b>Veranschlagtes kalkulatorisches Ergebnis</b>	<b>0,00</b>	<b>0</b>	<b>0,00</b>	<b>0</b>	<b>0</b>	<b>0,00</b>	<b>0</b>	<b>0,00</b>
<b>29 =</b>	<b>Veranschlagter Nettoressourcenbedarf/-überschuss</b>	<b>12.966,47</b>	<b>6.850</b>	<b>19.035,68</b>	<b>12.186</b>	<b>0</b>	<b>0,00</b>	<b>12.186</b>	<b>0,00</b>

## 51120000 Flurneuordnung

lfd. Nr.	Schlüsselprodukt über Kostenstellen Ertrags- und Aufwandsarten	Ergebnis Vorjahr 2017 EUR	Fortgeschriebener Ansatz 2018 EUR	Ergebnis 2018 EUR	Vergleich Ansatz-Ergebnis EUR	Ergänzende Festlegungen im HH-Vollzug EUR	Ermächtigungsübertragung aus 2017 EUR	Verfügbare Mittel abzgl. Ergebnis EUR	Ermächtigungsübertragung nach 2019 EUR
		1	2	3	4	5	6	7	8
10	+ Sonstige ordentliche Erträge	0,00	0	25,56	26-	0	0,00	26-	0,00
	35910000 Andere sonstige ordentliche Erträge	0,00	0	25,56	26-	0	0,00	26-	0,00
11	= Anteilige ordentliche Erträge	0,00	0	25,56	26-	0	0,00	26-	0,00
18	- Sonstige ordentliche Aufwendungen	0,00	5.000-	0,00	5.000-	0	0,00	5.000-	0,00
	44310000 Geschäftsaufwendungen	0,00	5.000-	0,00	5.000-	0	0,00	5.000-	0,00
19	= Anteilige ordentliche Aufwendungen	0,00	5.000-	0,00	5.000-	0	0,00	5.000-	0,00
20	= Anteiliges veranschlagtes ordentliches Ergebnis	0,00	5.000-	25,56	5.026-	0	0,00	5.026-	0,00
21	= Erträge aus internen Leistungen	0,00	0	0,00	0	0	0,00	0	0,00
24	= Aufwendungen für interne Leistungen	0,00	0	0,00	0	0	0,00	0	0,00
28	= Veranschlagtes kalkulatorisches Ergebnis	0,00	0	0,00	0	0	0,00	0	0,00
29	= Veranschlagter Nettoressourcenbedarf/-überschuss	0,00	5.000-	25,56	5.026-	0	0,00	5.026-	0,00

**THH2 Dienstleistungen und Infrastruktur**  
**52 Bauen und Wohnen**

lfd. Nr.	Teilergebnisrechnung Ertrags- und Aufwandsarten	Ergebnis Vorjahr 2017 EUR	Fortgeschriebener Ansatz 2018 EUR	Ergebnis 2018 EUR	Vergleich Ansatz-Ergebnis EUR	Ergänzende Festlegungen im HH-Vollzug EUR	Ermächtigungsübertragung aus 2017 EUR	Verfügbare Mittel abzgl. Ergebnis EUR	Ermächtigungsübertragung nach 2019 EUR
		1	2	3	4	5	6	7	8
5 +	Entgelte für öffentliche Leistungen oder Einrichtungen	0,00	500	278,75	221	0	0,00	221	0,00
<b>11 =</b>	<b>Anteilige ordentliche Erträge</b>	<b>0,00</b>	<b>500</b>	<b>278,75</b>	<b>221</b>	<b>0</b>	<b>0,00</b>	<b>221</b>	<b>0,00</b>
12 -	Personalaufwendungen	53.224,85-	50.060-	40.100,24-	9.960-	0	0,00	9.960-	0,00
18 -	Sonstige ordentliche Aufwendungen	52,00-	0	49,00-	49	0	0,00	49	0,00
<b>19 =</b>	<b>Anteilige ordentliche Aufwendungen</b>	<b>53.276,85-</b>	<b>50.060-</b>	<b>40.149,24-</b>	<b>9.911-</b>	<b>0</b>	<b>0,00</b>	<b>9.911-</b>	<b>0,00</b>
<b>20 =</b>	<b>Anteiliges ordentliches Ergebnis</b>	<b>53.276,85-</b>	<b>49.560-</b>	<b>39.870,49-</b>	<b>9.690-</b>	<b>0</b>	<b>0,00</b>	<b>9.690-</b>	<b>0,00</b>
21 +	Erträge aus internen Leistungen	0,00	0	0,00	0	0	0,00	0	0,00
24 -	Aufwendungen für interne Leistungen	0,00	0	0,00	0	0	0,00	0	0,00
<b>28 =</b>	<b>Kalkulatorisches Ergebnis</b>	<b>0,00</b>	<b>0</b>	<b>0,00</b>	<b>0</b>	<b>0</b>	<b>0,00</b>	<b>0</b>	<b>0,00</b>
<b>29 =</b>	<b>Nettoressourcenbedarf/-überschuss</b>	<b>53.276,85-</b>	<b>49.560-</b>	<b>39.870,49-</b>	<b>9.690-</b>	<b>0</b>	<b>0,00</b>	<b>9.690-</b>	<b>0,00</b>

## 52100000 Bauordnung

lfd. Nr.	Schlüsselprodukt über Kostenstellen Ertrags- und Aufwandsarten	Ergebnis Vorjahr 2017 EUR	Fortgeschriebener Ansatz 2018 EUR	Ergebnis 2018 EUR	Vergleich Ansatz-Ergebnis EUR	Ergänzende Festlegungen im HH-Vollzug EUR	Ermächtigungsübertragung aus 2017 EUR	Verfügbare Mittel abzgl. Ergebnis EUR	Ermächtigungsübertragung nach 2019 EUR
		1	2	3	4	5	6	7	8
5 +	Entgelte für öffentliche Leistungen oder Einrichtungen	0,00	500	278,75	221	0	0,00	221	0,00
	33110000 Verwaltungsgebühren	0,00	500	278,75	221	0	0,00	221	0,00
<b>11 =</b>	<b>Anteilige ordentliche Erträge</b>	<b>0,00</b>	<b>500</b>	<b>278,75</b>	<b>221</b>	<b>0</b>	<b>0,00</b>	<b>221</b>	<b>0,00</b>
12 -	Personalaufwendungen	53.224,85-	50.060-	40.100,24-	9.960-	0	0,00	9.960-	0,00
	40110000 Beamte	12.521,09-	11.950-	12.121,51-	172	0	0,00	172	0,00
	40120000 Dienstaufwendungen Beschäftigte	28.377,94-	25.650-	17.867,07-	7.783-	0	0,00	7.783-	0,00
	40210000 Beiträge Versorgungskasse Beamte	4.220,58-	4.500-	4.333,48-	167-	0	0,00	167-	0,00
	40220000 Beiträge zu Versorgungskasse Beschäftigt	2.379,58-	2.040-	2.170,55-	131	0	0,00	131	0,00
	40320000 Sozialversicherungsbeiträge Beschäftigte	5.725,66-	5.920-	3.607,63-	2.312-	0	0,00	2.312-	0,00
18 -	Sonstige ordentliche Aufwendungen	52,00-	0	49,00-	49	0	0,00	49	0,00
	44310000 Geschäftsaufwendungen	52,00-	0	49,00-	49	0	0,00	49	0,00
<b>19 =</b>	<b>Anteilige ordentliche Aufwendungen</b>	<b>53.276,85-</b>	<b>50.060-</b>	<b>40.149,24-</b>	<b>9.911-</b>	<b>0</b>	<b>0,00</b>	<b>9.911-</b>	<b>0,00</b>
<b>20 =</b>	<b>Anteiliges veranschlagtes ordentliches Ergebnis</b>	<b>53.276,85-</b>	<b>49.560-</b>	<b>39.870,49-</b>	<b>9.690-</b>	<b>0</b>	<b>0,00</b>	<b>9.690-</b>	<b>0,00</b>
<b>21 =</b>	<b>Erträge aus internen Leistungen</b>	<b>0,00</b>	<b>0</b>	<b>0,00</b>	<b>0</b>	<b>0</b>	<b>0,00</b>	<b>0</b>	<b>0,00</b>
<b>24 =</b>	<b>Aufwendungen für interne Leistungen</b>	<b>0,00</b>	<b>0</b>	<b>0,00</b>	<b>0</b>	<b>0</b>	<b>0,00</b>	<b>0</b>	<b>0,00</b>
<b>28 =</b>	<b>Veranschlagtes kalkulatorisches Ergebnis</b>	<b>0,00</b>	<b>0</b>	<b>0,00</b>	<b>0</b>	<b>0</b>	<b>0,00</b>	<b>0</b>	<b>0,00</b>

## 881 Biberach/Baden

lfd. Nr.	Schlüsselprodukt über Kostenstellen	Ergebnis Vorjahr 2017	Fortgeschriebener Ansatz 2018	Ergebnis 2018	Vergleich Ansatz-Ergebnis	Ergänzende Festlegungen im HH-Vollzug	Ermächtigungsübertragung aus 2017	Verfügbare Mittel abzgl. Ergebnis	Ermächtigungsübertragung nach 2019
	Ertrags- und Aufwandsarten	EUR	EUR	EUR	EUR	EUR	EUR	EUR	EUR
29	= Veranschlagter Nettoressourcenbedarf/-überschuss	1 53.276,85-	2 49.560-	3 39.870,49-	4 9.690-	5 0	6 0,00	7 9.690-	8 0,00

**THH2 Dienstleistungen und Infrastruktur**  
**53 Ver- und Entsorgung**

lfd. Nr.	Teilergebnisrechnung Ertrags- und Aufwandsarten	Ergebnis Vorjahr 2017 EUR	Fortgeschriebener Ansatz 2018 EUR	Ergebnis 2018 EUR	Vergleich Ansatz-Ergebnis EUR	Ergänzende Festlegungen im HH-Vollzug EUR	Ermächtigungsübertragung aus 2017 EUR	Verfügbare Mittel abzgl. Ergebnis EUR	Ermächtigungsübertragung nach 2019 EUR
		1	2	3	4	5	6	7	8
1 +	Steuern und ähnliche Abgaben	0,00	0	7.578,02	7.578-	0	0,00	7.578-	0,00
2 +	Zuweisungen und Zuwendungen, Umlagen	0,00	11.560	8.668,80	2.891	0	0,00	2.891	0,00
3 +	Aufgelöste Investitionszuwendungen und -beiträge	132.868,59	117.100	126.249,63	9.150-	0	0,00	9.150-	0,00
5 +	Entgelte für öffentliche Leistungen oder Einrichtungen	278.938,77	364.350	292.101,64	72.248	0	0,00	72.248	0,00
6 +	Sonstige privatrechtliche Leistungsentgelte	14.130,29	14.130	12.888,74	1.241	0	0,00	1.241	0,00
7 +	Kostenerstattungen und Kostenumlagen	0,00	13.000	6.608,97	6.391	0	0,00	6.391	0,00
8 +	Zinsen und ähnliche Erträge	11.165,54	5.580	5.766,83	187-	0	0,00	187-	0,00
10 +	Sonstige ordentliche Erträge	124.222,44	124.450	117.902,89	6.547	0	0,00	6.547	0,00
<b>11 =</b>	<b>Anteilige ordentliche Erträge</b>	<b>561.325,63</b>	<b>650.170</b>	<b>577.765,52</b>	<b>72.404</b>	<b>0</b>	<b>0,00</b>	<b>72.404</b>	<b>0,00</b>
14 -	Aufwendungen für Sach- und Dienstleistungen	31.590,17-	73.050-	19.859,99-	53.190-	0	0,00	53.190-	0,00
15 -	Abschreibungen	204.797,20-	171.250-	207.873,02-	36.623	0	0,00	36.623	0,00
17 -	Transferaufwendungen	153.389,53-	164.170-	165.343,86-	1.174	0	0,00	1.174	0,00
18 -	Sonstige ordentliche Aufwendungen	9.524,18-	77.200-	29.790,07-	47.410-	0	0,00	47.410-	0,00
<b>19 =</b>	<b>Anteilige ordentliche Aufwendungen</b>	<b>399.301,08-</b>	<b>485.670-</b>	<b>422.866,94-</b>	<b>62.803-</b>	<b>0</b>	<b>0,00</b>	<b>62.803-</b>	<b>0,00</b>
<b>20 =</b>	<b>Anteiliges ordentliches Ergebnis</b>	<b>162.024,55</b>	<b>164.500</b>	<b>154.898,58</b>	<b>9.601</b>	<b>0</b>	<b>0,00</b>	<b>9.601</b>	<b>0,00</b>

## 881 Biberach/Baden

lfd. Nr.	Teilergebnisrechnung Ertrags- und Aufwandsarten	Ergebnis Vorjahr 2017 EUR	Fortgeschriebener Ansatz 2018 EUR	Ergebnis 2018 EUR	Vergleich Ansatz-Ergebnis EUR	Ergänzende Festlegungen im HH-Vollzug EUR	Ermächtigungsübertragung aus 2017 EUR	Verfügbare Mittel abzgl. Ergebnis EUR	Ermächtigungsübertragung nach 2019 EUR
		1	2	3	4	5	6	7	8
21	+ Erträge aus internen Leistungen	84.339,01	0	98.098,78	98.099-	0	0,00	98.099-	0,00
24	- Aufwendungen für interne Leistungen	26.242,22-	47.770-	20.418,91-	27.351-	0	0,00	27.351-	0,00
27	- kalkulatorische Kosten	117.199,35-	0	119.645,19-	119.645	0	0,00	119.645	0,00
<b>28</b>	<b>= Kalkulatorisches Ergebnis</b>	<b>59.102,56-</b>	<b>47.770-</b>	<b>41.965,32-</b>	<b>5.805-</b>	<b>0</b>	<b>0,00</b>	<b>5.805-</b>	<b>0,00</b>
<b>29</b>	<b>= Nettoressourcenbedarf/-überschuss</b>	<b>102.921,99</b>	<b>116.730</b>	<b>112.933,26</b>	<b>3.797</b>	<b>0</b>	<b>0,00</b>	<b>3.797</b>	<b>0,00</b>



## 53100000 Elektrizitätsversorgung

lfd. Nr.	Schlüsselprodukt über Kostenstellen	Ergebnis Vorjahr 2017 EUR	Fortgeschriebener Ansatz 2018 EUR	Ergebnis 2018 EUR	Vergleich Ansatz-Ergebnis EUR	Ergänzende Festlegungen im HH-Vollzug EUR	Ermächtigungsübertragung aus 2017 EUR	Verfügbare Mittel abzgl. Ergebnis EUR	Ermächtigungsübertragung nach 2019 EUR
	Ertrags- und Aufwandsarten	1	2	3	4	5	6	7	8
1 +	Steuern und ähnliche Abgaben	0,00	0	7.578,02	7.578-	0	0,00	7.578-	0,00
	30490000 Sonstige steuerähnliche Erträge	0,00	0	7.578,02	7.578-	0	0,00	7.578-	0,00
5 +	Entgelte für öffentliche Leistungen oder Einrichtungen	0,00	0	406,69	407-	0	0,00	407-	0,00
	33210000 Benutzungsgebühren und ähnliche Entgelte	0,00	0	406,69	407-	0	0,00	407-	0,00
6 +	Sonstige privatrechtliche Leistungsentgelte	14.130,29	14.130	12.888,74	1.241	0	0,00	1.241	0,00
	34110000 Mieten und Pachten	14.130,29	14.130	12.888,74	1.241	0	0,00	1.241	0,00
8 +	Zinsen und ähnliche Erträge	11.165,54	5.580	5.766,83	187-	0	0,00	187-	0,00
	36510000 Erträge a. Gewinnanteile a. verb. Unterneh	11.165,54	5.580	5.766,83	187-	0	0,00	187-	0,00
10 +	Sonstige ordentliche Erträge	94.053,88	94.000	92.708,77	1.291	0	0,00	1.291	0,00
	35110000 Konzessionsabgaben	94.053,88	94.000	92.708,77	1.291	0	0,00	1.291	0,00
<b>11 =</b>	<b>Anteilige ordentliche Erträge</b>	<b>119.349,71</b>	<b>113.710</b>	<b>119.349,05</b>	<b>5.639-</b>	<b>0</b>	<b>0,00</b>	<b>5.639-</b>	<b>0,00</b>
14 -	Aufwendungen für Sach- und Dienstleistungen	0,00	0	63,75-	64	0	0,00	64	0,00
	42110000 Unterh. Grundst. und baul. Anlagen	0,00	0	63,75-	64	0	0,00	64	0,00
18 -	Sonstige ordentliche Aufwendungen	527,51-	0	3.100,12-	3.100	0	0,00	3.100	0,00
	44310000 Geschäftsaufwendungen	0,00	0	2.179,74-	2.180	0	0,00	2.180	0,00
	44317000 Dienstreisen, Reisekosten	0,00	0	13,65-	14	0	0,00	14	0,00
	44410000 Steuern, Vers., Schadensfälle, Sonderabg	527,51-	0	906,73-	907	0	0,00	907	0,00

## 881 Biberach/Baden

lfd. Nr.	Schlüsselprodukt über Kostenstellen	Ergebnis Vorjahr 2017	Fortgeschriebener Ansatz 2018	Ergebnis 2018	Vergleich Ansatz-Ergebnis	Ergänzende Festlegungen im HH-Vollzug	Ermächtigungsübertragung aus 2017	Verfügbare Mittel abzgl. Ergebnis	Ermächtigungsübertragung nach 2019
	Ertrags- und Aufwandsarten	EUR	EUR	EUR	EUR	EUR	EUR	EUR	EUR
		1	2	3	4	5	6	7	8
19	= Anteilige ordentliche Aufwendungen	527,51-	0	3.163,87-	3.164	0	0,00	3.164	0,00
20	= Anteiliges veranschlagtes ordentliches Ergebnis	118.822,20	113.710	116.185,18	2.475-	0	0,00	2.475-	0,00
21	= Erträge aus internen Leistungen	0,00	0	0,00	0	0	0,00	0	0,00
24	= Aufwendungen für interne Leistungen	0,00	0	0,00	0	0	0,00	0	0,00
27	- kalkulatorische Kosten	921,29-	0	1.421,29-	1.421	0	0,00	1.421	0,00
28	= Veranschlagtes kalkulatorisches Ergebnis	921,29-	0	1.421,29-	1.421	0	0,00	1.421	0,00
29	= Veranschlagter Nettoressourcenbedarf/-überschuss	117.900,91	113.710	114.763,89	1.054-	0	0,00	1.054-	0,00

## 53200000 Gasversorgung

lfd. Nr.	Schlüsselprodukt über Kostenstellen Ertrags- und Aufwandsarten	Ergebnis Vorjahr 2017 EUR	Fortgeschriebener Ansatz 2018 EUR	Ergebnis 2018 EUR	Vergleich Ansatz-Ergebnis EUR	Ergänzende Festlegungen im HH-Vollzug EUR	Ermächtigungsübertragung aus 2017 EUR	Verfügbare Mittel abzgl. Ergebnis EUR	Ermächtigungsübertragung nach 2019 EUR
		1	2	3	4	5	6	7	8
3	+ Aufgelöste Investitionszuwendungen und -beiträge	0,00	2.100	0,00	2.100	0	0,00	2.100	0,00
10	+ Sonstige ordentliche Erträge	5.425,30	5.600	5.023,15	577	0	0,00	577	0,00
	35110000 Konzessionsabgaben	5.425,30	5.600	5.023,15	577	0	0,00	577	0,00
11	= Anteilige ordentliche Erträge	5.425,30	7.700	5.023,15	2.677	0	0,00	2.677	0,00
19	= Anteilige ordentliche Aufwendungen	0,00	0	0,00	0	0	0,00	0	0,00
20	= Anteiliges veranschlagtes ordentliches Ergebnis	5.425,30	7.700	5.023,15	2.677	0	0,00	2.677	0,00
21	= Erträge aus internen Leistungen	0,00	0	0,00	0	0	0,00	0	0,00
24	= Aufwendungen für interne Leistungen	0,00	0	0,00	0	0	0,00	0	0,00
28	= Veranschlagtes kalkulatorisches Ergebnis	0,00	0	0,00	0	0	0,00	0	0,00
29	= Veranschlagter Nettoressourcenbedarf/-überschuss	5.425,30	7.700	5.023,15	2.677	0	0,00	2.677	0,00

## 53300000 Wasserversorgung

lfd. Nr.	Schlüsselprodukt über Kostenstellen Ertrags- und Aufwandsarten	Ergebnis Vorjahr 2017 EUR	Fortgeschriebener Ansatz 2018 EUR	Ergebnis 2018 EUR	Vergleich Ansatz-Ergebnis EUR	Ergänzende Festlegungen im HH-Vollzug EUR	Ermächtigungsübertragung aus 2017 EUR	Verfügbare Mittel abzgl. Ergebnis EUR	Ermächtigungsübertragung nach 2019 EUR
		1	2	3	4	5	6	7	8
10 +	Sonstige ordentliche Erträge	24.743,26	24.850	20.170,97	4.679	0	0,00	4.679	0,00
	35110000 Konzessionsabgaben	24.743,26	24.850	20.170,97	4.679	0	0,00	4.679	0,00
11 =	Anteilige ordentliche Erträge	24.743,26	24.850	20.170,97	4.679	0	0,00	4.679	0,00
19 =	Anteilige ordentliche Aufwendungen	0,00	0	0,00	0	0	0,00	0	0,00
20 =	Anteiliges veranschlagtes ordentliches Ergebnis	24.743,26	24.850	20.170,97	4.679	0	0,00	4.679	0,00
21 =	Erträge aus internen Leistungen	0,00	0	0,00	0	0	0,00	0	0,00
24 =	Aufwendungen für interne Leistungen	0,00	0	0,00	0	0	0,00	0	0,00
27 -	kalkulatorische Kosten	4.000,00-	0	4.000,00-	4.000	0	0,00	4.000	0,00
28 =	Veranschlagtes kalkulatorisches Ergebnis	4.000,00-	0	4.000,00-	4.000	0	0,00	4.000	0,00
29 =	Veranschlagter Nettoressourcenbedarf/-überschuss	20.743,26	24.850	16.170,97	8.679	0	0,00	8.679	0,00

## 53600000 Telekommunikationseinrichtungen

lfd. Nr.	Schlüsselprodukt über Kostenstellen	Ergebnis Vorjahr 2017 EUR	Fortgeschriebener Ansatz 2018 EUR	Ergebnis 2018 EUR	Vergleich Ansatz-Ergebnis EUR	Ergänzende Festlegungen im HH-Vollzug EUR	Ermächtigungsübertragung aus 2017 EUR	Verfügbare Mittel abzgl. Ergebnis EUR	Ermächtigungsübertragung nach 2019 EUR
	Ertrags- und Aufwandsarten	1	2	3	4	5	6	7	8
2 +	Zuweisungen und Zuwendungen, Umlagen	0,00	11.560	8.668,80	2.891	0	0,00	2.891	0,00
	31410000 Zuweis. Lfd. Zwecke Land	0,00	11.560	8.668,80	2.891	0	0,00	2.891	0,00
3 +	Aufgelöste Investitionszuwendungen und -beiträge	755,98	0	755,98	756-	0	0,00	756-	0,00
7 +	Kostenerstattungen und Kostenumlagen	0,00	8.000	2.608,97	5.391	0	0,00	5.391	0,00
	34820000 Erstattungen von Gemeinden und GV	0,00	8.000	2.608,97	5.391	0	0,00	5.391	0,00
<b>11 =</b>	<b>Anteilige ordentliche Erträge</b>	<b>755,98</b>	<b>19.560</b>	<b>12.033,75</b>	<b>7.526</b>	<b>0</b>	<b>0,00</b>	<b>7.526</b>	<b>0,00</b>
15 -	Abschreibungen	1.269,07-	0	1.657,97-	1.658	0	0,00	1.658	0,00
18 -	Sonstige ordentliche Aufwendungen	6.989,96-	19.660-	15.350,59-	4.309-	0	0,00	4.309-	0,00
	44310000 Geschäftsaufwendungen	5.812,95-	18.160-	13.466,16-	4.694-	0	0,00	4.694-	0,00
	44317000 Dienstreisen, Reisekosten	29,05-	0	101,60-	102	0	0,00	102	0,00
	44550000 Erstattungen an verb. Unternehmen	1.147,96-	1.500-	1.782,83-	283	0	0,00	283	0,00
<b>19 =</b>	<b>Anteilige ordentliche Aufwendungen</b>	<b>8.259,03-</b>	<b>19.660-</b>	<b>17.008,56-</b>	<b>2.651-</b>	<b>0</b>	<b>0,00</b>	<b>2.651-</b>	<b>0,00</b>
<b>20 =</b>	<b>Anteiliges veranschlagtes ordentliches Ergebnis</b>	<b>7.503,05-</b>	<b>100-</b>	<b>4.974,81-</b>	<b>4.875</b>	<b>0</b>	<b>0,00</b>	<b>4.875</b>	<b>0,00</b>
<b>21 =</b>	<b>Erträge aus internen Leistungen</b>	<b>0,00</b>	<b>0</b>	<b>0,00</b>	<b>0</b>	<b>0</b>	<b>0,00</b>	<b>0</b>	<b>0,00</b>
<b>24 =</b>	<b>Aufwendungen für interne Leistungen</b>	<b>0,00</b>	<b>0</b>	<b>0,00</b>	<b>0</b>	<b>0</b>	<b>0,00</b>	<b>0</b>	<b>0,00</b>
27 -	kalkulatorische Kosten	610,58-	0	1.056,74-	1.057	0	0,00	1.057	0,00

## 881 Biberach/Baden

lfd. Nr.	Schlüsselprodukt über Kostenstellen Ertrags- und Aufwandsarten	Ergebnis Vorjahr 2017 EUR	Fortgeschriebener Ansatz 2018 EUR	Ergebnis 2018 EUR	Vergleich Ansatz-Ergebnis EUR	Ergänzende Festlegungen im HH-Vollzug EUR	Ermächtigungsübertragung aus 2017 EUR	Verfügbare Mittel abzgl. Ergebnis EUR	Ermächtigungsübertragung nach 2019 EUR
		1	2	3	4	5	6	7	8
28	= Veranschlagtes kalkulatorisches Ergebnis	610,58-	0	1.056,74-	1.057	0	0,00	1.057	0,00
29	= Veranschlagter Nettoressourcenbedarf/-überschuss	8.113,63-	100-	6.031,55-	5.932	0	0,00	5.932	0,00

## 881 Biberach/Baden

## 53800000 Abwasserbeseitigung

lfd. Nr.	Schlüsselprodukt über Kostenstellen	Ergebnis Vorjahr 2017 EUR	Fortgeschriebener Ansatz 2018 EUR	Ergebnis 2018 EUR	Vergleich Ansatz-Ergebnis EUR	Ergänzende Festlegungen im HH-Vollzug EUR	Ermächtigungsübertragung aus 2017 EUR	Verfügbare Mittel abzgl. Ergebnis EUR	Ermächtigungsübertragung nach 2019 EUR
	Ertrags- und Aufwandsarten	1	2	3	4	5	6	7	8
3 +	Aufgelöste Investitionszuwendungen und -beiträge	132.112,61	115.000	125.493,65	10.494-	0	0,00	10.494-	0,00
5 +	Entgelte für öffentliche Leistungen oder Einrichtungen	278.938,77	364.350	291.694,95	72.655	0	0,00	72.655	0,00
	33210000 Benutzungsgebühren und ähnliche Entgelte	278.938,77	364.350	291.694,95	72.655	0	0,00	72.655	0,00
7 +	Kostenersparungen und Kostenumlagen	0,00	5.000	4.000,00	1.000	0	0,00	1.000	0,00
	34820000 Erstattungen von Gemeinden und GV	0,00	5.000	4.000,00	1.000	0	0,00	1.000	0,00
<b>11 =</b>	<b>Anteilige ordentliche Erträge</b>	<b>411.051,38</b>	<b>484.350</b>	<b>421.188,60</b>	<b>63.161</b>	<b>0</b>	<b>0,00</b>	<b>63.161</b>	<b>0,00</b>
14 -	Aufwendungen für Sach- und Dienstleistungen	31.590,17	73.050	19.796,24	53.254-	0	0,00	53.254-	0,00
	42120000 Unterh. des sonst. unbeweglichen Vermöge	21.844,47	65.100	15.684,33-	49.416-	0	0,00	49.416-	0,00
	42410000 Bewirtschaftung der Grundstücke und baul	1.337,41-	1.000-	108,00-	892-	0	0,00	892-	0,00
	42710000 Besondere Verwaltungs- und Betriebsaufw	8.408,29-	6.950-	4.003,91-	2.946-	0	0,00	2.946-	0,00
15 -	Abschreibungen	203.528,13-	171.250-	206.215,05-	34.965	0	0,00	34.965	0,00
17 -	Transferaufwendungen	153.389,53-	164.170-	165.343,86-	1.174	0	0,00	1.174	0,00
	43110000 Zuweisungen an das Land	2.648,46-	1.400-	1.395,81-	4-	0	0,00	4-	0,00
	43730000 Allgemeine Umlagen an Zweckverbände	150.741,07-	162.770-	163.948,05-	1.178	0	0,00	1.178	0,00
18 -	Sonstige ordentliche Aufwendungen	2.006,71-	57.540-	11.339,36-	46.201-	0	0,00	46.201-	0,00

## 881 Biberach/Baden

lfd. Nr.	Schlüsselprodukt über Kostenstellen	Ergebnis Vorjahr 2017 EUR	Fortgeschriebener Ansatz 2018 EUR	Ergebnis 2018 EUR	Vergleich Ansatz-Ergebnis EUR	Ergänzende Festlegungen im HH-Vollzug EUR	Ermächtigung übertragung aus 2017 EUR	Verfügbare Mittel abzgl. Ergebnis EUR	Ermächtigungsübertragung nach 2019 EUR
	Ertrags- und Aufwandsarten	1	2	3	4	5	6	7	8
	44310000 Geschäftsaufwendungen	622,03-	56.110-	9.916,32-	46.194-	0	0,00	46.194-	0,00
	44410000 Steuern, Vers., Schadensfälle, Sonderabg	1.384,68-	1.430-	1.423,04-	7-	0	0,00	7-	0,00
19	= Anteilige ordentliche Aufwendungen	390.514,54-	466.010-	402.694,51-	63.315-	0	0,00	63.315-	0,00
20	= Anteiliges veranschlagtes ordentliches Ergebnis	20.536,84	18.340	18.494,09	154-	0	0,00	154-	0,00
21	= Erträge aus internen Leistungen	84.339,01	0	98.098,78	98.099-	0	0,00	98.099-	0,00
24	= Aufwendungen für interne Leistungen	26.242,22-	47.770-	20.418,91-	27.351-	0	0,00	27.351-	0,00
27	- kalkulatorische Kosten	111.667,48-	0	113.167,16-	113.167	0	0,00	113.167	0,00
28	= Veranschlagtes kalkulatorisches Ergebnis	53.570,69-	47.770-	35.487,29-	12.283-	0	0,00	12.283-	0,00
29	= Veranschlagter Nettoressourcenbedarf/-überschuss	33.033,85-	29.430-	16.993,20-	12.437-	0	0,00	12.437-	0,00



**THH2 Dienstleistungen und Infrastruktur**  
**54 Verkehrsflächen und -anlagen, ÖPNV**

lfd. Nr.	Teilergebnisrechnung Ertrags- und Aufwandsarten	Ergebnis Vorjahr 2017 EUR	Fortgeschriebener Ansatz 2018 EUR	Ergebnis 2018 EUR	Vergleich Ansatz-Ergebnis EUR	Ergänzende Festlegungen im HH-Vollzug EUR	Ermächtigungsübertragung aus 2017 EUR	Verfügbare Mittel abzgl. Ergebnis EUR	Ermächtigungsübertragung nach 2019 EUR
		1	2	3	4	5	6	7	8
2 +	Zuweisungen und Zuwendungen, Umlagen	57.466,70	126.960	67.504,85	59.455	0	0,00	59.455	0,00
3 +	Aufgelöste Investitionszuwendungen und -beiträge	72.462,59	116.000	72.473,58	43.526	0	0,00	43.526	0,00
6 +	Sonstige privatrechtliche Leistungsentgelte	561,36	1.000	10.319,36	9.319-	0	0,00	9.319-	0,00
7 +	Kostenerstattungen und Kostenumlagen	0,00	0	337,70	338-	0	0,00	338-	0,00
10 +	Sonstige ordentliche Erträge	0,00	0	47,01	47-	0	0,00	47-	0,00
<b>11 =</b>	<b>Anteilige ordentliche Erträge</b>	<b>130.490,65</b>	<b>243.960</b>	<b>150.682,50</b>	<b>93.278</b>	<b>0</b>	<b>0,00</b>	<b>93.278</b>	<b>0,00</b>
14 -	Aufwendungen für Sach- und Dienstleistungen	153.203,26-	382.860-	153.330,98-	229.529-	0	0,00	229.529-	0,00
15 -	Abschreibungen	160.608,97-	149.650-	162.345,76-	12.696	0	0,00	12.696	0,00
18 -	Sonstige ordentliche Aufwendungen	13.774,30-	8.970-	19.968,06-	10.998	0	0,00	10.998	0,00
<b>19 =</b>	<b>Anteilige ordentliche Aufwendungen</b>	<b>327.586,53-</b>	<b>541.480-</b>	<b>335.644,80-</b>	<b>205.835-</b>	<b>0</b>	<b>0,00</b>	<b>205.835-</b>	<b>0,00</b>
<b>20 =</b>	<b>Anteiliges ordentliches Ergebnis</b>	<b>197.095,88-</b>	<b>297.520-</b>	<b>184.962,30-</b>	<b>112.558-</b>	<b>0</b>	<b>0,00</b>	<b>112.558-</b>	<b>0,00</b>
21 +	Erträge aus internen Leistungen	0,00	0	0,00	0	0	0,00	0	0,00
24 -	Aufwendungen für interne Leistungen	156.704,52-	97.500-	123.749,95-	26.250	0	0,00	26.250	0,00
27 -	kalkulatorische Kosten	28.994,30	0	24.973,90	24.974-	0	0,00	24.974-	0,00
<b>28 =</b>	<b>Kalkulatorisches Ergebnis</b>	<b>127.710,22-</b>	<b>97.500-</b>	<b>98.776,05-</b>	<b>1.276</b>	<b>0</b>	<b>0,00</b>	<b>1.276</b>	<b>0,00</b>

## 881 Biberach/Baden

lfd. Nr.	Teilergebnisrechnung Ertrags- und Aufwandsarten	Ergebnis Vorjahr 2017 EUR	Fortgeschriebener Ansatz 2018 EUR	Ergebnis 2018 EUR	Vergleich Ansatz- Ergebnis EUR	Ergänzende Festlegungen im HH-Vollzug EUR	Ermächtigungsübertragung aus 2017 EUR	Verfügbare Mittel abzgl. Ergebnis EUR	Ermächtigungsübertragung nach 2019 EUR
		1	2	3	4	5	6	7	8
29	= Nettoressourcenbedarf/-überschuss	324.806,10-	395.020-	283.738,35-	111.282-	0	0,00	111.282-	0,00

## 881 Biberach/Baden

## 54100100 Straßen,Wege,Plätze

lfd. Nr.	Schlüsselprodukt über Kostenstellen Ertrags- und Aufwandsarten	Ergebnis Vorjahr 2017 EUR	Fortgeschriebener Ansatz 2018 EUR	Ergebnis 2018 EUR	Vergleich Ansatz-Ergebnis EUR	Ergänzende Festlegungen im HH-Vollzug EUR	Ermächtigungsübertragung aus 2017 EUR	Verfügbare Mittel abzgl. Ergebnis EUR	Ermächtigungsübertragung nach 2019 EUR
		1	2	3	4	5	6	7	8
2 +	Zuweisungen und Zuwendungen, Umlagen	57.466,70	55.810	57.489,10	1.679-	0	0,00	1.679-	0,00
	31410000 Zuweis. Lfd. Zwecke Land	57.466,70	55.810	57.489,10	1.679-	0	0,00	1.679-	0,00
3 +	Aufgelöste Investitionszuwendungen und -beiträge	70.227,53	116.000	70.238,52	45.761	0	0,00	45.761	0,00
6 +	Sonstige privatrechtliche Leistungsentgelte	376,31	0	10.096,71	10.097-	0	0,00	10.097-	0,00
	34110000 Mieten und Pachten	376,31	0	540,00	540-	0	0,00	540-	0,00
	34610000 Sonstige privatrechtl. Leistungsentgelte	0,00	0	9.556,71	9.557-	0	0,00	9.557-	0,00
7 +	Kostenerstattungen und Kostenumlagen	0,00	0	337,70	338-	0	0,00	338-	0,00
	34880000 Erstattungen von übrigen Bereichen	0,00	0	337,70	338-	0	0,00	338-	0,00
<b>11 =</b>	<b>Anteilige ordentliche Erträge</b>	<b>128.070,54</b>	<b>171.810</b>	<b>138.162,03</b>	<b>33.648</b>	<b>0</b>	<b>0,00</b>	<b>33.648</b>	<b>0,00</b>
14 -	Aufwendungen für Sach- und Dienstleistungen	53.478,61	124.840	38.771,20	86.069-	0	0,00	86.069-	0,00
	42120000 Unterh. des sonst. unbeweglichen Vermöge	52.222,44	46.300	38.771,20	7.529-	0	0,00	7.529-	0,00
	42220000 Erwerb von geringwertigen Vermögensgegen	1.256,17	500	0,00	500-	0	0,00	500-	0,00
	42410000 Bewirtschaftung der Grundstücke und baul	0,00	78.040	0,00	78.040-	0	0,00	78.040-	0,00
15 -	Abschreibungen	122.013,89	140.000	123.182,24	16.818-	0	0,00	16.818-	0,00
18 -	Sonstige ordentliche Aufwendungen	8.798,42	4.050	15.087,17	11.037	0	0,00	11.037	0,00

## 881 Biberach/Baden

lfd. Nr.	Schlüsselprodukt über Kostenstellen	Ergebnis Vorjahr 2017 EUR	Fortgeschriebener Ansatz 2018 EUR	Ergebnis 2018 EUR	Vergleich Ansatz-Ergebnis EUR	Ergänzende Festlegungen im HH-Vollzug EUR	Ermächtigungsübertragung aus 2017 EUR	Verfügbare Mittel abzgl. Ergebnis EUR	Ermächtigungsübertragung nach 2019 EUR
	Ertrags- und Aufwandsarten	1	2	3	4	5	6	7	8
	44310000 Geschäftsaufwendungen	8.756,90-	4.000-	15.000,17-	11.000	0	0,00	11.000	0,00
	44317000 Dienstreisen, Reisekosten	0,00	0	44,55-	45	0	0,00	45	0,00
	44410000 Steuern, Vers., Schadensfälle, Sonderabg	41,52-	50-	42,45-	8-	0	0,00	8-	0,00
19	= Anteilige ordentliche Aufwendungen	184.290,92-	268.890-	177.040,61-	91.849-	0	0,00	91.849-	0,00
20	= Anteiliges veranschlagtes ordentliches Ergebnis	56.220,38-	97.080-	38.878,58-	58.201-	0	0,00	58.201-	0,00
21	= Erträge aus internen Leistungen	0,00	0	0,00	0	0	0,00	0	0,00
24	= Aufwendungen für interne Leistungen	138.357,37-	76.500-	110.450,20-	33.950	0	0,00	33.950	0,00
27	- kalkulatorische Kosten	30.049,22	0	25.951,33	25.951-	0	0,00	25.951-	0,00
28	= Veranschlagtes kalkulatorisches Ergebnis	108.308,15-	76.500-	84.498,87-	7.999	0	0,00	7.999	0,00
29	= Veranschlagter Nettoressourcenbedarf/-überschuss	164.528,53-	173.580-	123.377,45-	50.203-	0	0,00	50.203-	0,00

## 54100200 Verkehrsausstattung

lfd. Nr.	Schlüsselprodukt über Kostenstellen Ertrags- und Aufwandsarten	Ergebnis Vorjahr 2017 EUR	Fortgeschriebener Ansatz 2018 EUR	Ergebnis 2018 EUR	Vergleich Ansatz-Ergebnis EUR	Ergänzende Festlegungen im HH-Vollzug EUR	Ermächtigungsübertragung aus 2017 EUR	Verfügbare Mittel abzgl. Ergebnis EUR	Ermächtigungsübertragung nach 2019 EUR
		1	2	3	4	5	6	7	8
2	+ Zuweisungen und Zuwendungen, Umlagen	0,00	71.150	10.015,75	61.134	0	0,00	61.134	0,00
	31400000 Zuweis. lfd. Zwecke Bund	0,00	71.150	10.015,75	61.134	0	0,00	61.134	0,00
3	+ Aufgelöste Investitionszuwendungen und -beiträge	727,39	0	727,39	727-	0	0,00	727-	0,00
6	+ Sonstige privatrechtliche Leistungsentgelte	0,00	1.000	0,00	1.000	0	0,00	1.000	0,00
	34610000 Sonstige privatrechtl. Leistungsentgelte	0,00	1.000	0,00	1.000	0	0,00	1.000	0,00
10	+ Sonstige ordentliche Erträge	0,00	0	47,01	47-	0	0,00	47-	0,00
	35710000 Auflösung von sonstigen Sonderposten	0,00	0	47,01	47-	0	0,00	47-	0,00
<b>11</b>	<b>= Anteilige ordentliche Erträge</b>	<b>727,39</b>	<b>72.150</b>	<b>10.790,15</b>	<b>61.360</b>	<b>0</b>	<b>0,00</b>	<b>61.360</b>	<b>0,00</b>
14	- Aufwendungen für Sach- und Dienstleistungen	93.230,06	233.120	103.956,86	129.163	0	0,00	129.163	0,00
	42120000 Unterh. des sonst. unbeweglichen Vermöge	58.322,85	6.500	5.703,40	797-	0	0,00	797-	0,00
	42210000 Unterhaltung des beweglichen Vermögens	394,65	2.000	765,03	1.235-	0	0,00	1.235-	0,00
	42220000 Erwerb von geringwertigen Vermögensgegen	1.727,45	4.000	5.868,80	1.869	0	0,00	1.869	0,00
	42410000 Bewirtschaftung der Grundstücke und baul	0,00	183.200	65.061,47	118.139	0	0,00	118.139	0,00
	42710000 Besondere Verwaltungs- und Betriebsaufwe	32.785,11	37.420	26.558,16	10.862	0	0,00	10.862	0,00
15	- Abschreibungen	3.512,22	5.380	3.344,22	2.036-	0	0,00	2.036-	0,00

## 881 Biberach/Baden

lfd. Nr.	Schlüsselprodukt über Kostenstellen	Ergebnis Vorjahr 2017 EUR	Fortgeschriebener Ansatz 2018 EUR	Ergebnis 2018 EUR	Vergleich Ansatz-Ergebnis EUR	Ergänzende Festlegungen im HH-Vollzug EUR	Ermächtigungsübertragung aus 2017 EUR	Verfügbare Mittel abzgl. Ergebnis EUR	Ermächtigungsübertragung nach 2019 EUR
	Ertrags- und Aufwandsarten	1	2	3	4	5	6	7	8
18	- Sonstige ordentliche Aufwendungen	20,24-	10-	29,25-	19	0	0,00	19	0,00
	44310000 Geschäftsaufwendungen	17,85-	0	26,78-	27	0	0,00	27	0,00
	44410000 Steuern, Vers., Schadensfälle, Sonderabg	2,39-	10-	2,47-	8-	0	0,00	8-	0,00
19	= Anteilige ordentliche Aufwendungen	96.762,52-	238.510-	107.330,33-	131.180-	0	0,00	131.180-	0,00
20	= Anteiliges veranschlagtes ordentliches Ergebnis	96.035,13-	166.360-	96.540,18-	69.820-	0	0,00	69.820-	0,00
21	= Erträge aus internen Leistungen	0,00	0	0,00	0	0	0,00	0	0,00
24	= Aufwendungen für interne Leistungen	6.183,92-	9.000-	10.963,62-	1.964	0	0,00	1.964	0,00
27	- kalkulatorische Kosten	1.431,40-	0	1.506,68-	1.507	0	0,00	1.507	0,00
28	= Veranschlagtes kalkulatorisches Ergebnis	7.615,32-	9.000-	12.470,30-	3.470	0	0,00	3.470	0,00
29	= Veranschlagter Nettoressourcenbedarf/-überschuss	103.650,45-	175.360-	109.010,48-	66.350-	0	0,00	66.350-	0,00

## 54100400 Ingenieurbauwerke inkl. Ausstattung

lfd. Nr.	Schlüsselprodukt über Kostenstellen Ertrags- und Aufwandsarten	Ergebnis Vorjahr 2017 EUR	Fortgeschriebener Ansatz 2018 EUR	Ergebnis 2018 EUR	Vergleich Ansatz-Ergebnis EUR	Ergänzende Festlegungen im HH-Vollzug EUR	Ermächtigungsübertragung aus 2017 EUR	Verfügbare Mittel abzgl. Ergebnis EUR	Ermächtigungsübertragung nach 2019 EUR
		1	2	3	4	5	6	7	8
3	+ Aufgelöste Investitionszuwendungen und -beiträge	1.507,67	0	1.507,67	1.508-	0	0,00	1.508-	0,00
11	= Anteilige ordentliche Erträge	1.507,67	0	1.507,67	1.508-	0	0,00	1.508-	0,00
14	- Aufwendungen für Sach- und Dienstleistungen	0,00	10.000-	817,24-	9.183-	0	0,00	9.183-	0,00
	42120000 Unterf. des sonst. unbeweglichen Vermöge	0,00	10.000-	817,24-	9.183-	0	0,00	9.183-	0,00
15	- Abschreibungen	22.391,49-	0	22.391,51-	22.392	0	0,00	22.392	0,00
19	= Anteilige ordentliche Aufwendungen	22.391,49-	10.000-	23.208,75-	13.209	0	0,00	13.209	0,00
20	= Anteiliges veranschlagtes ordentliches Ergebnis	20.883,82-	10.000-	21.701,08-	11.701	0	0,00	11.701	0,00
21	= Erträge aus internen Leistungen	0,00	0	0,00	0	0	0,00	0	0,00
24	= Aufwendungen für interne Leistungen	0,00	0	0,00	0	0	0,00	0	0,00
27	- kalkulatorische Kosten	2.638,42	0	2.578,11	2.578-	0	0,00	2.578-	0,00
28	= Veranschlagtes kalkulatorisches Ergebnis	2.638,42	0	2.578,11	2.578-	0	0,00	2.578-	0,00
29	= Veranschlagter Nettoressourcenbedarf/-überschuss	18.245,40-	10.000-	19.122,97-	9.123	0	0,00	9.123	0,00

## 54500100 Straßenreinigung

lfd. Nr.	Schlüsselprodukt über Kostenstellen Ertrags- und Aufwandsarten	Ergebnis Vorjahr 2017 EUR	Fortgeschriebener Ansatz 2018 EUR	Ergebnis 2018 EUR	Vergleich Ansatz-Ergebnis EUR	Ergänzende Festlegungen im HH-Vollzug EUR	Ermächtigungsübertragung aus 2017 EUR	Verfügbare Mittel abzgl. Ergebnis EUR	Ermächtigungsübertragung nach 2019 EUR
		1	2	3	4	5	6	7	8
11	= Anteilige ordentliche Erträge	0,00	0	0,00	0	0	0,00	0	0,00
14	- Aufwendungen für Sach- und Dienstleistungen	4.304,49-	5.000-	8.684,97-	3.685	0	0,00	3.685	0,00
	42210000 Unterhaltung des beweglichen Vermögens	0,00	0	1.105,00-	1.105	0	0,00	1.105	0,00
	42410000 Bewirtschaftung der Grundstücke und baul	4.304,49-	5.000-	7.579,97-	2.580	0	0,00	2.580	0,00
15	- Abschreibungen	0,00	1.170-	0,00	1.170-	0	0,00	1.170-	0,00
18	- Sonstige ordentliche Aufwendungen	104,00-	0	0,00	0	0	0,00	0	0,00
	44310000 Geschäftsaufwendungen	104,00-	0	0,00	0	0	0,00	0	0,00
19	= Anteilige ordentliche Aufwendungen	4.408,49-	6.170-	8.684,97-	2.515	0	0,00	2.515	0,00
20	= Anteiliges veranschlagtes ordentliches Ergebnis	4.408,49-	6.170-	8.684,97-	2.515	0	0,00	2.515	0,00
21	= Erträge aus internen Leistungen	0,00	0	0,00	0	0	0,00	0	0,00
24	= Aufwendungen für interne Leistungen	795,73-	0	1.272,15-	1.272	0	0,00	1.272	0,00
28	= Veranschlagtes kalkulatorisches Ergebnis	795,73-	0	1.272,15-	1.272	0	0,00	1.272	0,00
29	= Veranschlagter Nettoressourcenbedarf/-überschuss	5.204,22-	6.170-	9.957,12-	3.787	0	0,00	3.787	0,00



## 881 Biberach/Baden

## 54500200 Winterdienst

lfd. Nr.	Schlüsselprodukt über Kostenstellen Ertrags- und Aufwandsarten	Ergebnis Vorjahr 2017 EUR	Fortgeschriebener Ansatz 2018 EUR	Ergebnis 2018 EUR	Vergleich Ansatz-Ergebnis EUR	Ergänzende Festlegungen im HH-Vollzug EUR	Ermächtigungsübertragung aus 2017 EUR	Verfügbare Mittel abzgl. Ergebnis EUR	Ermächtigungsübertragung nach 2019 EUR
		1	2	3	4	5	6	7	8
11	= Anteilige ordentliche Erträge	0,00	0	0,00	0	0	0,00	0	0,00
14	- Aufwendungen für Sach- und Dienstleistungen	1.866,02	9.300-	738,99-	8.561-	0	0,00	8.561-	0,00
	42210000 Unterhaltung des beweglichen Vermögens	1.406,65-	3.300-	0,00	3.300-	0	0,00	3.300-	0,00
	42220000 Erwerb von geringwertigen Vermögensgegen	31,49-	0	738,99-	739	0	0,00	739	0,00
	42410000 Bewirtschaftung der Grundstücke und baul	0,00	5.000-	0,00	5.000-	0	0,00	5.000-	0,00
	42510000 Haltung von Fahrzeugen	427,88-	0	0,00	0	0	0,00	0	0,00
	42610000 Besondere Aufwendungen für Beschäftigte	0,00	1.000-	0,00	1.000-	0	0,00	1.000-	0,00
15	- Abschreibungen	3.147,27-	3.100-	3.883,68-	784	0	0,00	784	0,00
18	- Sonstige ordentliche Aufwendungen	0,00	50-	0,00	50-	0	0,00	50-	0,00
	44410000 Steuern, Vers., Schadensfälle, Sonderabg	0,00	50-	0,00	50-	0	0,00	50-	0,00
19	= Anteilige ordentliche Aufwendungen	5.013,29-	12.450-	4.622,67-	7.827-	0	0,00	7.827-	0,00
20	= Anteiliges veranschlagtes ordentliches Ergebnis	5.013,29-	12.450-	4.622,67-	7.827-	0	0,00	7.827-	0,00
21	= Erträge aus internen Leistungen	0,00	0	0,00	0	0	0,00	0	0,00
24	= Aufwendungen für interne Leistungen	11.185,62-	12.000-	809,55-	11.190-	0	0,00	11.190-	0,00
27	- kalkulatorische Kosten	1.070,99-	0	1.239,68-	1.240	0	0,00	1.240	0,00
28	= Veranschlagtes kalkulatorisches Ergebnis	12.256,61-	12.000-	2.049,23-	9.951-	0	0,00	9.951-	0,00

## 881 Biberach/Baden

lfd. Nr.	Schlüsselprodukt über Kostenstellen	Ergebnis Vorjahr 2017	Fortgeschriebener Ansatz 2018	Ergebnis 2018	Vergleich Ansatz-Ergebnis	Ergänzende Festlegungen im HH-Vollzug	Ermächtigung-übertragung aus 2017	Verfügbare Mittel abzgl. Ergebnis	Ermächtigungs-übertragung nach 2019
	Ertrags- und Aufwandsarten	EUR	EUR	EUR	EUR	EUR	EUR	EUR	EUR
29	= Veranschlagter Nettoressourcenbedarf/-überschuss	17.269,90-	24.450-	6.671,90-	17.778-	0	0,00	17.778-	0,00
		1	2	3	4	5	6	7	8

**THH2 Dienstleistungen und Infrastruktur**  
**54 Verkehrsflächen und -anlagen, ÖPNV**  
**5470 ÖPNV**

lfd. Nr.	Teilergebnisrechnung Ertrags- und Aufwandsarten	Ergebnis Vorjahr 2017 EUR	1	Fortgeschriebener Ansatz 2018 EUR	2	Ergebnis 2018 EUR	3	Vergleich Ansatz-Ergebnis EUR	4	Ergänzende Festlegungen im HH-Vollzug EUR	5	Ermächtigungsübertragung aus 2017 EUR	6	Verfügbare Mittel abzgl. Ergebnis EUR	7	Ermächtigungsübertragung nach 2019 EUR	8
11	= Anteilige ordentliche Erträge	0,00	0,00	0	0,00	0,00	0	0	0	0	0,00	0,00	0	0	0,00	0,00	
15	- Abschreibungen	380,13-	380,13-	0	380,13-	380,13-	380	380	0	0	0,00	0,00	380	380	0,00	0,00	
18	- Sonstige ordentliche Aufwendungen	4.851,64-	4.851,64-	4.860-	4.860-	4.851,64-	8-	8-	0	0	0,00	0,00	8-	8-	0,00	0,00	
19	= Anteilige ordentliche Aufwendungen	5.231,77-	5.231,77-	4.860-	4.860-	5.231,77-	372	372	0	0	0,00	0,00	372	372	0,00	0,00	
20	= Anteiliges ordentliches Ergebnis	5.231,77-	5.231,77-	4.860-	4.860-	5.231,77-	372	372	0	0	0,00	0,00	372	372	0,00	0,00	
21	+ Erträge aus internen Leistungen	0,00	0,00	0	0	0,00	0	0	0	0	0,00	0,00	0	0	0,00	0,00	
24	- Aufwendungen für interne Leistungen	0,00	0,00	0	0	0,00	0	0	0	0	0,00	0,00	0	0	0,00	0,00	
27	- kalkulatorische Kosten	91,23-	91,23-	0	0	76,02-	76	76	0	0	0,00	0,00	76	76	0,00	0,00	
28	= Kalkulatorisches Ergebnis	91,23-	91,23-	0	0	76,02-	76	76	0	0	0,00	0,00	76	76	0,00	0,00	
29	= Nettoressourcenbedarf/-überschuss	5.323,00-	5.323,00-	4.860-	4.860-	5.307,79-	448	448	0	0	0,00	0,00	448	448	0,00	0,00	

## 54700000 Förderung ÖPNV

lfd. Nr.	Schlüsselprodukt über Kostenstellen Ertrags- und Aufwandsarten	Ergebnis Vorjahr 2017 EUR	Fortgeschriebener Ansatz 2018 EUR	Ergebnis 2018 EUR	Vergleich Ansatz-Ergebnis EUR	Ergänzende Festlegungen im HH-Vollzug EUR	Ermächtigungsübertragung aus 2017 EUR	Verfügbare Mittel abzgl. Ergebnis EUR	Ermächtigungsübertragung nach 2019 EUR
		1	2	3	4	5	6	7	8
11	= Anteilige ordentliche Erträge	0,00	0	0,00	0	0	0,00	0	0,00
15	- Abschreibungen	380,13-	0	380,13-	380	0	0,00	380	0,00
18	- Sonstige ordentliche Aufwendungen	4.851,64-	4.860-	4.851,64-	8-	0	0,00	8-	0,00
	44570000 Erstattungen an private Unternehmen	4.851,64-	4.860-	4.851,64-	8-	0	0,00	8-	0,00
19	= Anteilige ordentliche Aufwendungen	5.231,77-	4.860-	5.231,77-	372	0	0,00	372	0,00
20	= Anteiliges veranschlagtes ordentliches Ergebnis	5.231,77-	4.860-	5.231,77-	372	0	0,00	372	0,00
21	= Erträge aus internen Leistungen	0,00	0	0,00	0	0	0,00	0	0,00
24	= Aufwendungen für interne Leistungen	0,00	0	0,00	0	0	0,00	0	0,00
27	- kalkulatorische Kosten	91,23-	0	76,02-	76	0	0,00	76	0,00
28	= Veranschlagtes kalkulatorisches Ergebnis	91,23-	0	76,02-	76	0	0,00	76	0,00
29	= Veranschlagter Nettoressourcenbedarf/-überschuss	5.323,00-	4.860-	5.307,79-	448	0	0,00	448	0,00

## 54900000 Öffentliche Toilettenanlagen

lfd. Nr.	Schlüsselprodukt über Kostenstellen Ertrags- und Aufwandsarten	Ergebnis Vorjahr 2017 EUR	Fortgeschriebener Ansatz 2018 EUR	Ergebnis 2018 EUR	Vergleich Ansatz-Ergebnis EUR	Ergänzende Festlegungen im HH-Vollzug EUR	Ermächtigungsübertragung aus 2017 EUR	Verfügbare Mittel abzgl. Ergebnis EUR	Ermächtigungsübertragung nach 2019 EUR
		1	2	3	4	5	6	7	8
6 +	Sonstige privatrechtliche Leistungsentgelte	185,05	0	222,65	223-	0	0,00	223-	0,00
	34610000 Sonstige privatrechtl. Leistungsentgelte	185,05	0	222,65	223-	0	0,00	223-	0,00
<b>11 =</b>	<b>Anteilige ordentliche Erträge</b>	<b>185,05</b>	<b>0</b>	<b>222,65</b>	<b>223-</b>	<b>0</b>	<b>0,00</b>	<b>223-</b>	<b>0,00</b>
14 -	Aufwendungen für Sach- und Dienstleistungen	324,08	600-	361,72	238-	0	0,00	238-	0,00
	42110000 Unterh. Grundst. und baul. Anlagen	0,00	0	222,28	222	0	0,00	222	0,00
	42410000 Bewirtschaftung der Grundstücke und baul	324,08	600-	139,44	461-	0	0,00	461-	0,00
15 -	Abschreibungen	9.163,97	0	9.163,98	9.164	0	0,00	9.164	0,00
<b>19 =</b>	<b>Anteilige ordentliche Aufwendungen</b>	<b>9.488,05</b>	<b>600-</b>	<b>9.525,70</b>	<b>8.926</b>	<b>0</b>	<b>0,00</b>	<b>8.926</b>	<b>0,00</b>
<b>20 =</b>	<b>Anteiliges veranschlagtes ordentliches Ergebnis</b>	<b>9.303,00</b>	<b>600-</b>	<b>9.303,05</b>	<b>8.703</b>	<b>0</b>	<b>0,00</b>	<b>8.703</b>	<b>0,00</b>
<b>21 =</b>	<b>Erträge aus internen Leistungen</b>	<b>0,00</b>	<b>0</b>	<b>0,00</b>	<b>0</b>	<b>0</b>	<b>0,00</b>	<b>0</b>	<b>0,00</b>
<b>24 =</b>	<b>Aufwendungen für interne Leistungen</b>	<b>181,88</b>	<b>0</b>	<b>254,43</b>	<b>254</b>	<b>0</b>	<b>0,00</b>	<b>254</b>	<b>0,00</b>
27 -	kalkulatorische Kosten	1.099,72	0	733,16	733	0	0,00	733	0,00
<b>28 =</b>	<b>Veranschlagtes kalkulatorisches Ergebnis</b>	<b>1.281,60</b>	<b>0</b>	<b>987,59</b>	<b>988</b>	<b>0</b>	<b>0,00</b>	<b>988</b>	<b>0,00</b>
<b>29 =</b>	<b>Veranschlagter Nettoressourcenbedarf/-überschuss</b>	<b>10.584,60</b>	<b>600-</b>	<b>10.290,64</b>	<b>9.691</b>	<b>0</b>	<b>0,00</b>	<b>9.691</b>	<b>0,00</b>

**THH2 Dienstleistungen und Infrastruktur**  
**55 Natur- und Landschaftspflege, Friedhofsw.**

lfd. Nr.	Teilergebnisrechnung Ertrags- und Aufwandsarten	Ergebnis Vorjahr 2017 EUR	Fortgeschriebener Ansatz 2018 EUR	Ergebnis 2018 EUR	Vergleich Ansatz-Ergebnis EUR	Ergänzende Festlegungen im HH-Vollzug EUR	Ermächtigungsübertragung aus 2017 EUR	Verfügbare Mittel abzgl. Ergebnis EUR	Ermächtigungsübertragung nach 2019 EUR
		1	2	3	4	5	6	7	8
3 +	Aufgelöste Investitionszuwendungen und -beiträge	3.323,04	9.640	3.323,03	6.317	0	0,00	6.317	0,00
5 +	Entgelte für öffentliche Leistungen oder Einrichtungen	38.825,00	50.300	32.086,97	18.213	0	0,00	18.213	0,00
6 +	Sonstige privatrechtliche Leistungsentgelte	85.725,47	67.700	69.515,23	1.815-	0	0,00	1.815-	0,00
7 +	Kostenerstattungen und Kostenumlagen	5.114,73	25.350	25.645,97	296-	0	0,00	296-	0,00
9 +	Aktivierte Eigenleistungen und Bestandsveränderungen	0,00	0	7.586,64	7.587-	0	0,00	7.587-	0,00
10 +	Sonstige ordentliche Erträge	339,24	0	339,25	339-	0	0,00	339-	0,00
<b>11 =</b>	<b>Anteilige ordentliche Erträge</b>	<b>133.327,48</b>	<b>152.990</b>	<b>138.497,09</b>	<b>14.493</b>	<b>0</b>	<b>0,00</b>	<b>14.493</b>	<b>0,00</b>
12 -	Personalaufwendungen	4.097,53-	33.590-	4.741,77-	28.848-	0	0,00	28.848-	0,00
13 -	Versorgungsaufwendungen	0,00	3.000-	0,00	3.000-	0	0,00	3.000-	0,00
14 -	Aufwendungen für Sach- und Dienstleistungen	49.300,87-	66.020-	58.413,20-	7.607-	0	0,00	7.607-	0,00
15 -	Abschreibungen	13.765,23-	27.930-	14.317,36-	13.613-	0	0,00	13.613-	0,00
18 -	Sonstige ordentliche Aufwendungen	23.224,78-	37.830-	36.514,18-	1.316-	0	0,00	1.316-	0,00
<b>19 =</b>	<b>Anteilige ordentliche Aufwendungen</b>	<b>90.388,41-</b>	<b>168.370-</b>	<b>113.986,51-</b>	<b>54.383-</b>	<b>0</b>	<b>0,00</b>	<b>54.383-</b>	<b>0,00</b>
<b>20 =</b>	<b>Anteiliges ordentliches Ergebnis</b>	<b>42.939,07</b>	<b>15.380-</b>	<b>24.510,58</b>	<b>39.891-</b>	<b>0</b>	<b>0,00</b>	<b>39.891-</b>	<b>0,00</b>
21 +	Erträge aus internen Leistungen	0,00	0	0,00	0	0	0,00	0	0,00

## 881 Biberach/Baden

lfd. Nr.	Teilergebnisrechnung Ertrags- und Aufwandsarten	Ergebnis Vorjahr 2017 EUR	Fortgeschriebener Ansatz 2018 EUR	Ergebnis 2018 EUR	Vergleich Ansatz-Ergebnis EUR	Ergänzende Festlegungen im HH-Vollzug EUR	Ermächtigungsübertragung aus 2017 EUR	Verfügbare Mittel abzgl. Ergebnis EUR	Ermächtigungsübertragung nach 2019 EUR
		1	2	3	4	5	6	7	8
24	- Aufwendungen für interne Leistungen	44.494,53-	159.060-	143.175,64-	15.884-	0	0,00	15.884-	0,00
27	- kalkulatorische Kosten	24.122,67-	0	23.990,89-	23.991	0	0,00	23.991	0,00
<b>28</b>	<b>= Kalkulatorisches Ergebnis</b>	<b>68.617,20-</b>	<b>159.060-</b>	<b>167.166,53-</b>	<b>8.107</b>	<b>0</b>	<b>0,00</b>	<b>8.107</b>	<b>0,00</b>
<b>29</b>	<b>= Nettoressourcenbedarf/-überschuss</b>	<b>25.678,13-</b>	<b>174.440-</b>	<b>142.655,95-</b>	<b>31.784-</b>	<b>0</b>	<b>0,00</b>	<b>31.784-</b>	<b>0,00</b>

## 55100000 Öffentliches Grün/Landschaftsbau

lfd. Nr.	Schlüsselprodukt über Kostenstellen Ertrags- und Aufwandsarten	Ergebnis Vorjahr 2017 EUR	Fortgeschriebener Ansatz 2018 EUR	Ergebnis 2018 EUR	Vergleich Ansatz-Ergebnis EUR	Ergänzende Festlegungen im HH-Vollzug EUR	Ermächtigungsübertragung aus 2017 EUR	Verfügbare Mittel abzgl. Ergebnis EUR	Ermächtigungsübertragung nach 2019 EUR
		1	2	3	4	5	6	7	8
3 +	Aufgelöste Investitionszuwendungen und -beiträge	0,00	620	0,00	620	0	0,00	620	0,00
6 +	Sonstige privatrechtliche Leistungsentgelte	403,16	0	411,62	412-	0	0,00	412-	0,00
	34110000 Mieten und Pachten	403,16	0	411,62	412-	0	0,00	412-	0,00
7 +	Kostenerstattungen und Kostenumlagen	85,23	0	0,00	0	0	0,00	0	0,00
	34880000 Erstattungen von übrigen Bereichen	85,23	0	0,00	0	0	0,00	0	0,00
10 +	Sonstige ordentliche Erträge	332,40	0	332,41	332-	0	0,00	332-	0,00
	35710000 Auflösung von sonstigen Sonderposten	332,40	0	332,41	332-	0	0,00	332-	0,00
<b>11 =</b>	<b>Anteilige ordentliche Erträge</b>	<b>820,79</b>	<b>620</b>	<b>744,03</b>	<b>124-</b>	<b>0</b>	<b>0,00</b>	<b>124-</b>	<b>0,00</b>
14 -	Aufwendungen für Sach- und Dienstleistungen	24.949,61-	31.940-	36.018,88-	4.079	0	0,00	4.079	0,00
	42120000 Untern. des sonst. unbeweglichen Vermöge	14.104,28-	26.350-	24.042,83-	2.307-	0	0,00	2.307-	0,00
	42210000 Unterhaltung des beweglichen Vermögens	6.930,52-	2.000-	4.893,15-	2.893	0	0,00	2.893	0,00
	42220000 Erwerb von geringwertigen Vermögensgegen	346,11-	500-	3.422,70-	2.923	0	0,00	2.923	0,00
	42410000 Bewirtschaftung der Grundstücke und baul	235,49-	0	486,29-	486	0	0,00	486	0,00
	42610000 Besondere Aufwendungen für Beschäftigte	490,20-	400-	0,00	400-	0	0,00	400-	0,00
	42710000 Besondere Verwaltungs- und Betriebsaufwe	2.843,01-	2.690-	3.173,91-	484	0	0,00	484	0,00



## 881 Biberach/Baden

lfd. Nr.	Schlüsselprodukt über Kostenstellen	Ergebnis Vorjahr 2017 EUR	Fortgeschriebener Ansatz 2018 EUR	Ergebnis 2018 EUR	Vergleich Ansatz-Ergebnis EUR	Ergänzende Festlegungen im HH-Vollzug EUR	Ermächtigungsübertragung aus 2017 EUR	Verfügbare Mittel abzgl. Ergebnis EUR	Ermächtigungsübertragung nach 2019 EUR
	Ertrags- und Aufwandsarten	1	2	3	4	5	6	7	8
15	- Abschreibungen	1.833,57-	2.830-	2.259,64-	570-	0	0,00	570-	0,00
18	- Sonstige ordentliche Aufwendungen	280,46-	30-	26,13-	4-	0	0,00	4-	0,00
	44310000 Geschäftsaufwendungen	254,92-	0	0,00	0	0	0,00	0	0,00
	44410000 Steuern, Vers., Schadensfälle, Sonderabg	25,54-	30-	26,13-	4-	0	0,00	4-	0,00
<b>19</b>	<b>= Anteilige ordentliche Aufwendungen</b>	<b>27.063,64-</b>	<b>34.800-</b>	<b>38.304,65-</b>	<b>3.505</b>	<b>0</b>	<b>0,00</b>	<b>3.505</b>	<b>0,00</b>
<b>20</b>	<b>= Anteiliges veranschlagtes ordentliches Ergebnis</b>	<b>26.242,85-</b>	<b>34.180-</b>	<b>37.560,62-</b>	<b>3.381</b>	<b>0</b>	<b>0,00</b>	<b>3.381</b>	<b>0,00</b>
<b>21</b>	<b>= Erträge aus internen Leistungen</b>	<b>0,00</b>	<b>0</b>	<b>0,00</b>	<b>0</b>	<b>0</b>	<b>0,00</b>	<b>0</b>	<b>0,00</b>
<b>24</b>	<b>= Aufwendungen für interne Leistungen</b>	<b>1.477,78-</b>	<b>98.000-</b>	<b>94.624,83-</b>	<b>3.375-</b>	<b>0</b>	<b>0,00</b>	<b>3.375-</b>	<b>0,00</b>
27	- kalkulatorische Kosten	541,04-	0	618,38-	618	0	0,00	618	0,00
<b>28</b>	<b>= Veranschlagtes kalkulatorisches Ergebnis</b>	<b>2.018,82-</b>	<b>98.000-</b>	<b>95.243,21-</b>	<b>2.757-</b>	<b>0</b>	<b>0,00</b>	<b>2.757-</b>	<b>0,00</b>
<b>29</b>	<b>= Veranschlagter Nettoressourcenbedarf/-überschuss</b>	<b>28.261,67-</b>	<b>132.180-</b>	<b>132.803,83-</b>	<b>624</b>	<b>0</b>	<b>0,00</b>	<b>624</b>	<b>0,00</b>

## 55200000 Gewässerschutz/Öff. Gew./Wasserbaul.Anl.

lfd. Nr.	Schlüsselprodukt über Kostenstellen Ertrags- und Aufwandsarten	Ergebnis Vorjahr 2017 EUR	Fortgeschriebener Ansatz 2018 EUR	Ergebnis 2018 EUR	Vergleich Ansatz-Ergebnis EUR	Ergänzende Festlegungen im HH-Vollzug EUR	Ermächtigungsübertragung aus 2017 EUR	Verfügbare Mittel abzgl. Ergebnis EUR	Ermächtigungsübertragung nach 2019 EUR
		1	2	3	4	5	6	7	8
3 +	Aufgelöste Investitionszuwendungen und -beiträge	0,00	850	0,00	850	0	0,00	850	0,00
6 +	Sonstige privatrechtliche Leistungsentgelte	210,00	150	210,00	60-	0	0,00	60-	0,00
	34110000 Mieten und Pachten	210,00	150	210,00	60-	0	0,00	60-	0,00
7 +	Kostenerstattungen und Kostenumlagen	102,26	110	102,26	8	0	0,00	8	0,00
	34880000 Erstattungen von übrigen Bereichen	102,26	110	102,26	8	0	0,00	8	0,00
<b>11 =</b>	<b>Anteilige ordentliche Erträge</b>	<b>312,26</b>	<b>1.110</b>	<b>312,26</b>	<b>798</b>	<b>0</b>	<b>0,00</b>	<b>798</b>	<b>0,00</b>
14 -	Aufwendungen für Sach- und Dienstleistungen	309,40	0	740,65	741	0	0,00	741	0,00
	42110000 Unterh. Grundst. und baul. Anlagen	0,00	0	740,65	741	0	0,00	741	0,00
	42120000 Unterh. des sonst. unbeweglichen Vermöge	309,40	0	0,00	0	0	0,00	0	0,00
15 -	Abschreibungen	0,00	1.900-	0,00	1.900-	0	0,00	1.900-	0,00
18 -	Sonstige ordentliche Aufwendungen	0,00	11.700-	11.997,43-	297	0	0,00	297	0,00
	44310000 Geschäftsaufwendungen	0,00	11.700-	11.997,43-	297	0	0,00	297	0,00
<b>19 =</b>	<b>Anteilige ordentliche Aufwendungen</b>	<b>309,40-</b>	<b>13.600-</b>	<b>12.738,08-</b>	<b>862-</b>	<b>0</b>	<b>0,00</b>	<b>862-</b>	<b>0,00</b>
<b>20 =</b>	<b>Anteiliges veranschlagtes ordentliches Ergebnis</b>	<b>2,86</b>	<b>12.490-</b>	<b>12.425,82-</b>	<b>64-</b>	<b>0</b>	<b>0,00</b>	<b>64-</b>	<b>0,00</b>
<b>21 =</b>	<b>Erträge aus internen Leistungen</b>	<b>0,00</b>	<b>0</b>	<b>0,00</b>	<b>0</b>	<b>0</b>	<b>0,00</b>	<b>0</b>	<b>0,00</b>
<b>24 =</b>	<b>Aufwendungen für interne Leistungen</b>	<b>8.321,02-</b>	<b>12.000-</b>	<b>7.216,56-</b>	<b>4.783-</b>	<b>0</b>	<b>0,00</b>	<b>4.783-</b>	<b>0,00</b>

## 881 Biberach/Baden

lfd. Nr.	Schlüsselprodukt über Kostenstellen	Ergebnis Vorjahr 2017	Fortgeschriebener Ansatz 2018	Ergebnis 2018	Vergleich Ansatz-Ergebnis	Ergänzende Festlegungen im HH-Vollzug	Ermächtigungsübertragung aus 2017	Verfügbare Mittel abzgl. Ergebnis	Ermächtigungsübertragung nach 2019
	Ertrags- und Aufwandsarten	EUR	EUR	EUR	EUR	EUR	EUR	EUR	EUR
		1	2	3	4	5	6	7	8
27	- kalkulatorische Kosten	9.189,18-	0	9.189,18-	9.189	0	0,00	9.189	0,00
28	= Veranschlagtes kalkulatorisches Ergebnis	17.510,20-	12.000-	16.405,74-	4.406	0	0,00	4.406	0,00
29	= Veranschlagter Nettoressourcenbedarf/-überschuss	17.507,34-	24.490-	28.831,56-	4.342	0	0,00	4.342	0,00

## 55300000 Friedhofs- und Bestattungswesen

lfd. Nr.	Schlüsselprodukt über Kostenstellen	Ergebnis Vorjahr 2017 EUR	Fortgeschriebener Ansatz 2018 EUR	Ergebnis 2018 EUR	Vergleich Ansatz-Ergebnis EUR	Ergänzende Festlegungen im HH-Vollzug EUR	Ermächtigungsübertragung aus 2017 EUR	Verfügbare Mittel abzgl. Ergebnis EUR	Ermächtigungsübertragung nach 2019 EUR
	Ertrags- und Aufwandsarten	1	2	3	4	5	6	7	8
3 +	Aufgelöste Investitionszuwendungen und -beiträge	3.323,04	3.330	3.323,03	7	0	0,00	7	0,00
5 +	Entgelte für öffentliche Leistungen oder Einrichtungen	38.825,00	50.300	32.086,97	18.213	0	0,00	18.213	0,00
	33110000 Verwaltungsgebühren	459,50	300	477,50	178-	0	0,00	178-	0,00
	33210000 Benutzungsgebühren und ähnliche Entgelte	38.365,50	50.000	31.609,47	18.391	0	0,00	18.391	0,00
7 +	Kostenerstattungen und Kostenumlagen	579,24	580	501,81	78	0	0,00	78	0,00
	34800000 Erstattungen vom Bund	0,00	180	0,00	180	0	0,00	180	0,00
	34810000 Erstattungen vom Land	208,35	0	208,35	208-	0	0,00	208-	0,00
	34820000 Erstattungen von Gemeinden und GV	370,89	400	293,46	107	0	0,00	107	0,00
9 +	Aktiviert Eigenleistungen und Bestandsveränderungen	0,00	0	7.586,64	7.587-	0	0,00	7.587-	0,00
10 +	Sonstige ordentliche Erträge	6,84	0	6,84	7-	0	0,00	7-	0,00
	35710000 Auflösung von sonstigen Sonderposten	6,84	0	6,84	7-	0	0,00	7-	0,00
<b>11 =</b>	<b>Anteilige ordentliche Erträge</b>	<b>42.734,12</b>	<b>54.210</b>	<b>43.505,29</b>	<b>10.705</b>	<b>0</b>	<b>0,00</b>	<b>10.705</b>	<b>0,00</b>
12 -	Personalaufwendungen	2.944,14-	4.390-	4.253,99-	136-	0	0,00	136-	0,00
	40120000 Dienstaufwendungen Beschäftigte	2.139,34-	3.250-	3.226,26-	24-	0	0,00	24-	0,00
	40220000 Beiträge zu Versorgungskasse Beschäftigt	179,49-	290-	278,13-	12-	0	0,00	12-	0,00

## 881 Biberach/Baden

lfd. Nr.	Schlüsselprodukt über Kostenstellen	Ergebnis Vorjahr 2017 EUR	Fortgeschriebener Ansatz 2018 EUR	Ergebnis 2018 EUR	Vergleich Ansatz-Ergebnis EUR	Ergänzende Festlegungen im HH-Vollzug EUR	Ermächtigungsübertragung aus 2017 EUR	Verfügbare Mittel abzgl. Ergebnis EUR	Ermächtigungsübertragung nach 2019 EUR
	Ertrags- und Aufwandsarten	1	2	3	4	5	6	7	8
	40320000 Sozialversicherungsbeiträge Beschäftigte	625,31-	850-	749,60-	100-	0	0,00	100-	0,00
14	- Aufwendungen für Sach- und Dienstleistungen	11.058,17-	19.450-	10.041,27-	9.409-	0	0,00	9.409-	0,00
	42110000 Unterh. Grundst. und bauli. Anlagen	0,00	0	22,49-	22	0	0,00	22	0,00
	42120000 Unterh. des sonst. unbeweglichen Vermöge	1.920,25-	9.050-	1.863,67-	7.186-	0	0,00	7.186-	0,00
	42210000 Unterhaltung des beweglichen Vermögens	624,75-	300-	33,92-	266-	0	0,00	266-	0,00
	42220000 Erwerb von geringwertigen Vermögensgegen	363,60-	4.000-	862,51-	3.137-	0	0,00	3.137-	0,00
	42410000 Bewirtschaftung der Grundstücke und baul	6.847,71-	5.500-	6.537,48-	1.037	0	0,00	1.037	0,00
	42610000 Besondere Aufwendungen für Beschäftigte	0,00	0	203,55-	204	0	0,00	204	0,00
	42710000 Besondere Verwaltungs- und Betriebsaufwe	1.301,86-	600-	517,65-	82-	0	0,00	82-	0,00
15	- Abschreibungen	11.830,51-	11.850-	11.855,41-	5	0	0,00	5	0,00
18	- Sonstige ordentliche Aufwendungen	374,39-	390-	421,91-	32	0	0,00	32	0,00
	44310000 Geschäftsaufwendungen	0,00	0	39,88-	40	0	0,00	40	0,00
	44410000 Steuern, Vers., Schadensfälle, Sonderabg	374,39-	390-	382,03-	8-	0	0,00	8-	0,00
<b>19</b>	<b>= Anteilige ordentliche Aufwendungen</b>	<b>26.207,21-</b>	<b>36.080-</b>	<b>26.572,58-</b>	<b>9.507-</b>	<b>0</b>	<b>0,00</b>	<b>9.507-</b>	<b>0,00</b>
<b>20</b>	<b>= Anteiliges veranschlagtes ordentliches Ergebnis</b>	<b>16.526,91</b>	<b>18.130</b>	<b>16.932,71</b>	<b>1.197</b>	<b>0</b>	<b>0,00</b>	<b>1.197</b>	<b>0,00</b>
<b>21</b>	<b>= Erträge aus internen Leistungen</b>	<b>0,00</b>	<b>0</b>	<b>0,00</b>	<b>0</b>	<b>0</b>	<b>0,00</b>	<b>0</b>	<b>0,00</b>

## 881 Biberach/Baden

lfd. Nr.	Schlüsselprodukt über Kostenstellen	Ergebnis Vorjahr 2017	Fortgeschriebener Ansatz 2018	Ergebnis 2018	Vergleich Ansatz-Ergebnis	Ergänzende Festlegungen im HH-Vollzug	Ermächtigungsübertragung aus 2017	Verfügbare Mittel abzgl. Ergebnis	Ermächtigungsübertragung nach 2019
	Ertrags- und Aufwandsarten	EUR	EUR	EUR	EUR	EUR	EUR	EUR	EUR
		1	2	3	4	5	6	7	8
24	= Aufwendungen für interne Leistungen	31.129,73-	42.430-	37.799,25-	4.631-	0	0,00	4.631-	0,00
27	- kalkulatorische Kosten	14.272,41-	0	13.947,31-	13.947	0	0,00	13.947	0,00
28	= Veranschlagtes kalkulatorisches Ergebnis	45.402,14-	42.430-	51.746,56-	9.317	0	0,00	9.317	0,00
29	= Veranschlagter Nettoressourcenbedarf/-überschuss	28.875,23-	24.300-	34.813,85-	10.514	0	0,00	10.514	0,00

## 881 Biberach/Baden

## 55400000 Naturschutz und Landschaftspflege

lfd. Nr.	Schlüsselprodukt über Kostenstellen	Ergebnis Vorjahr 2017 EUR	Fortgeschriebener Ansatz 2018 EUR	Ergebnis 2018 EUR	Vergleich Ansatz-Ergebnis EUR	Ergänzende Festlegungen im HH-Vollzug EUR	Ermächtigungsübertragung aus 2017 EUR	Verfügbare Mittel abzgl. Ergebnis EUR	Ermächtigungsübertragung nach 2019 EUR
	Ertrags- und Aufwandsarten	1	2	3	4	5	6	7	8
3 +	Aufgelöste Investitionszuwendungen und -beiträge	0,00	220	0,00	220	0	0,00	220	0,00
7 +	Kostenerstattungen und Kostenumlagen	0,00	20.310	20.315,90	6-	0	0,00	6-	0,00
	34800000 Erstattungen vom Bund	0,00	20.310	20.315,90	6-	0	0,00	6-	0,00
<b>11 =</b>	<b>Anteilige ordentliche Erträge</b>	<b>0,00</b>	<b>20.530</b>	<b>20.315,90</b>	<b>214</b>	<b>0</b>	<b>0,00</b>	<b>214</b>	<b>0,00</b>
14 -	Aufwendungen für Sach- und Dienstleistungen	0,00	500-	185,00-	315-	0	0,00	315-	0,00
	42120000 Untern. des sonst. unbeweglichen Vermöge	0,00	500-	185,00-	315-	0	0,00	315-	0,00
15 -	Abschreibungen	0,00	2.050-	0,00	2.050-	0	0,00	2.050-	0,00
18 -	Sonstige ordentliche Aufwendungen	0,00	2.500-	13,65-	2.486-	0	0,00	2.486-	0,00
	44290000 Sonstige Aufwendungen Rechte und Dienste	0,00	500-	0,00	500-	0	0,00	500-	0,00
	44310000 Geschäftsaufwendungen	0,00	2.000-	0,00	2.000-	0	0,00	2.000-	0,00
	44317000 Dienstreisen, Reisekosten	0,00	0	13,65-	14	0	0,00	14	0,00
<b>19 =</b>	<b>Anteilige ordentliche Aufwendungen</b>	<b>0,00</b>	<b>5.050-</b>	<b>198,65-</b>	<b>4.851-</b>	<b>0</b>	<b>0,00</b>	<b>4.851-</b>	<b>0,00</b>
<b>20 =</b>	<b>Anteiliges veranschlagtes ordentliches Ergebnis</b>	<b>0,00</b>	<b>15.480</b>	<b>20.117,25</b>	<b>4.637-</b>	<b>0</b>	<b>0,00</b>	<b>4.637-</b>	<b>0,00</b>
<b>21 =</b>	<b>Erträge aus internen Leistungen</b>	<b>0,00</b>	<b>0</b>	<b>0,00</b>	<b>0</b>	<b>0</b>	<b>0,00</b>	<b>0</b>	<b>0,00</b>
<b>24 =</b>	<b>Aufwendungen für interne Leistungen</b>	<b>0,00</b>	<b>0</b>	<b>0,00</b>	<b>0</b>	<b>0</b>	<b>0,00</b>	<b>0</b>	<b>0,00</b>

## 881 Biberach/Baden

lfd. Nr.	Schlüsselprodukt über Kostenstellen	Ergebnis Vorjahr 2017	Fortgeschriebener Ansatz 2018	Ergebnis 2018	Vergleich Ansatz-Ergebnis	Ergänzende Festlegungen im HH-Vollzug	Ermächtigung-übertragung aus 2017	Verfügbare Mittel abzgl. Ergebnis	Ermächtigungs-übertragung nach 2019
	Ertrags- und Aufwandsarten	EUR	EUR	EUR	EUR	EUR	EUR	EUR	EUR
28	= Veranschlagtes kalkulatorisches Ergebnis	0,00	0	0,00	0	0	0,00	0	0,00
29	= Veranschlagter Nettoressourcenbedarf/-überschuss	0,00	15.480	20.117,25	4.637-	0	0,00	4.637-	0,00



## 55500000 Forstwirtschaft

lfd. Nr.	Schlüsselprodukt über Kostenstellen Ertrags- und Aufwandsarten	Ergebnis Vorjahr 2017 EUR	Fortgeschriebener Ansatz 2018 EUR	Ergebnis 2018 EUR	Vergleich Ansatz-Ergebnis EUR	Ergänzende Festlegungen im HH-Vollzug EUR	Ermächtigungsübertragung aus 2017 EUR	Verfügbare Mittel abzgl. Ergebnis EUR	Ermächtigungsübertragung nach 2019 EUR
		1	2	3	4	5	6	7	8
3 +	Aufgelöste Investitionszuwendungen und -beiträge	0,00	220	0,00	220	0	0,00	220	0,00
6 +	Sonstige privatrechtliche Leistungsentgelte	85.112,31	67.550	68.893,61	1.344-	0	0,00	1.344-	0,00
	34110000 Mieten und Pachten	2.207,67	2.200	2.207,67	8-	0	0,00	8-	0,00
	34210000 Erträge aus Verkauf	82.904,64	65.350	66.685,94	1.336-	0	0,00	1.336-	0,00
<b>11 =</b>	<b>Anteilige ordentliche Erträge</b>	<b>85.112,31</b>	<b>67.770</b>	<b>68.893,61</b>	<b>1.124-</b>	<b>0</b>	<b>0,00</b>	<b>1.124-</b>	<b>0,00</b>
12 -	Personalaufwendungen	1.153,39-	29.200-	487,78-	28.712-	0	0,00	28.712-	0,00
	40210000 Beiträge Versorgungskasse Beamte	0,00	28.000-	0,00	28.000-	0	0,00	28.000-	0,00
	40320000 Sozialversicherungsbeiträge Beschäftigte	1.153,39-	1.200-	487,78-	712-	0	0,00	712-	0,00
13 -	Versorgungsaufwendungen	0,00	3.000-	0,00	3.000-	0	0,00	3.000-	0,00
	41390000 Beitr. Soz.sonstige Beschäftigte	0,00	3.000-	0,00	3.000-	0	0,00	3.000-	0,00
14 -	Aufwendungen für Sach- und Dienstleistungen	12.983,69-	14.130-	11.427,40-	2.703-	0	0,00	2.703-	0,00
	42120000 Unterh. des sonst. unbeweglichen Vermöge	6.629,25-	7.150-	6.787,29-	363-	0	0,00	363-	0,00
	42410000 Bewirtschaftung der Grundstücke und baul	628,68-	630-	628,68-	1-	0	0,00	1-	0,00
	42910000 Aufwendungen f.so. Sach-u. Dienstlfig.	5.725,76-	6.350-	4.011,43-	2.339-	0	0,00	2.339-	0,00
15 -	Abschreibungen	101,15-	2.600-	202,31-	2.398-	0	0,00	2.398-	0,00
18 -	Sonstige ordentliche Aufwendungen	11.796,15-	11.940-	11.819,02-	121-	0	0,00	121-	0,00
	44310000 Geschäftsaufwendungen	40,00-	100-	0,00	100-	0	0,00	100-	0,00

## 881 Biberach/Baden

lfd. Nr.	Schlüsselprodukt über Kostenstellen	Ergebnis Vorjahr 2017 EUR	Fortgeschriebener Ansatz 2018 EUR	Ergebnis 2018 EUR	Vergleich Ansatz-Ergebnis EUR	Ergänzende Festlegungen im HH-Vollzug EUR	Ermächtigung-übertragung aus 2017 EUR	Verfügbare Mittel abzgl. Ergebnis EUR	Ermächtigungs-übertragung nach 2019 EUR
	Ertrags- und Aufwandsarten	1	2	3	4	5	6	7	8
	44410000 Steuern, Vers., Schadensfälle, Sonderabg	869,22-	840-	828,59-	11-	0	0,00	11-	0,00
	44520000 Erstattungen an Gemeinden (GV)	10.886,93-	11.000-	10.990,43-	10-	0	0,00	10-	0,00
19	= Anteilige ordentliche Aufwendungen	26.034,38-	60.870-	23.936,51-	36.933-	0	0,00	36.933-	0,00
20	= Anteiliges veranschlagtes ordentliches Ergebnis	59.077,93	6.900	44.957,10	38.057-	0	0,00	38.057-	0,00
21	= Erträge aus internen Leistungen	0,00	0	0,00	0	0	0,00	0	0,00
24	= Aufwendungen für interne Leistungen	3.566,00-	6.630-	3.535,00-	3.095-	0	0,00	3.095-	0,00
27	- kalkulatorische Kosten	120,04-	0	236,02-	236	0	0,00	236	0,00
28	= Veranschlagtes kalkulatorisches Ergebnis	3.686,04-	6.630-	3.771,02-	2.859-	0	0,00	2.859-	0,00
29	= Veranschlagter Nettoressourcenbedarf/-überschuss	55.391,89	270	41.186,08	40.916-	0	0,00	40.916-	0,00

## 55510000 Landwirtschaft

lfd. Nr.	Schlüsselprodukt über Kostenstellen Ertrags- und Aufwandsarten	Ergebnis Vorjahr 2017 EUR	Fortgeschriebener Ansatz 2018 EUR	Ergebnis 2018 EUR	Vergleich Ansatz-Ergebnis EUR	Ergänzende Festlegungen im HH-Vollzug EUR	Ermächtigungsübertragung aus 2017 EUR	Verfügbare Mittel abzgl. Ergebnis EUR	Ermächtigungsübertragung nach 2019 EUR
		1	2	3	4	5	6	7	8
3 +	Aufgelöste Investitionszuwendungen und -beiträge	0,00	4.400	0,00	4.400	0	0,00	4.400	0,00
7 +	Kostenerstattungen und Kostenumlagen	4.348,00	4.350	4.726,00	376-	0	0,00	376-	0,00
	34820000 Erstattungen von Gemeinden und GV	4.348,00	4.350	4.726,00	376-	0	0,00	376-	0,00
<b>11 =</b>	<b>Anteilige ordentliche Erträge</b>	<b>4.348,00</b>	<b>8.750</b>	<b>4.726,00</b>	<b>4.024</b>	<b>0</b>	<b>0,00</b>	<b>4.024</b>	<b>0,00</b>
15 -	Abschreibungen	0,00	6.700-	0,00	6.700-	0	0,00	6.700-	0,00
18 -	Sonstige ordentliche Aufwendungen	10.773,78-	11.270-	12.236,04-	966	0	0,00	966	0,00
	44290000 Sonstige Aufwendungen Rechte und Dienste	100,00-	100-	100,00-	0	0	0,00	0	0,00
	44317000 Dienstreisen, Reisekosten	0,00	0	1,40-	1	0	0,00	1	0,00
	44520000 Erstattungen an Gemeinden (GV)	1.018,92-	1.100-	1.390,64-	291	0	0,00	291	0,00
	44570000 Erstattungen an private Unternehmen	9.654,86-	10.070-	10.744,00-	674	0	0,00	674	0,00
<b>19 =</b>	<b>Anteilige ordentliche Aufwendungen</b>	<b>10.773,78-</b>	<b>17.970-</b>	<b>12.236,04-</b>	<b>5.734-</b>	<b>0</b>	<b>0,00</b>	<b>5.734-</b>	<b>0,00</b>
<b>20 =</b>	<b>Anteiliges veranschlagtes ordentliches Ergebnis</b>	<b>6.425,78-</b>	<b>9.220-</b>	<b>7.510,04-</b>	<b>1.710-</b>	<b>0</b>	<b>0,00</b>	<b>1.710-</b>	<b>0,00</b>
<b>21 =</b>	<b>Erträge aus internen Leistungen</b>	<b>0,00</b>	<b>0</b>	<b>0,00</b>	<b>0</b>	<b>0</b>	<b>0,00</b>	<b>0</b>	<b>0,00</b>
<b>24 =</b>	<b>Aufwendungen für interne Leistungen</b>	<b>0,00</b>	<b>0</b>	<b>0,00</b>	<b>0</b>	<b>0</b>	<b>0,00</b>	<b>0</b>	<b>0,00</b>
<b>28 =</b>	<b>Veranschlagtes kalkulatorisches Ergebnis</b>	<b>0,00</b>	<b>0</b>	<b>0,00</b>	<b>0</b>	<b>0</b>	<b>0,00</b>	<b>0</b>	<b>0,00</b>

## 881 Biberach/Baden

lfd. Nr.	Schlüsselprodukt über Kostenstellen	Ergebnis Vorjahr 2017	Fortgeschriebener Ansatz 2018	Ergebnis 2018	Vergleich Ansatz-Ergebnis	Ergänzende Festlegungen im HH-Vollzug	Ermächtigung übertragung aus 2017	Verfügbare Mittel abzgl. Ergebnis	Ermächtigungsübertragung nach 2019
	Ertrags- und Aufwandsarten	EUR	EUR	EUR	EUR	EUR	EUR	EUR	EUR
29	= Veranschlagter Nettoressourcenbedarf/-überschuss	1 6.425,78-	2 9.220-	3 7.510,04-	4 1.710-	5 0	6 0,00	7 1.710-	8 0,00

**THH2 Dienstleistungen und Infrastruktur**  
**56 Umweltschutz**

lfd. Nr.	Teilergebnisrechnung Ertrags- und Aufwandsarten	Ergebnis Vorjahr 2017 EUR	Fortgeschriebener Ansatz 2018 EUR	Ergebnis 2018 EUR	Vergleich Ansatz-Ergebnis EUR	Ergänzende Festlegungen im HH-Vollzug EUR	Ermächtigungsübertragung aus 2017 EUR	Verfügbare Mittel abzgl. Ergebnis EUR	Ermächtigungsübertragung nach 2019 EUR
		1	2	3	4	5	6	7	8
11	= Anteilige ordentliche Erträge	0,00	0	0,00	0	0	0,00	0	0,00
18	- Sonstige ordentliche Aufwendungen	365,00-	370-	365,00-	5-	0	0,00	5-	0,00
19	= Anteilige ordentliche Aufwendungen	365,00-	370-	365,00-	5-	0	0,00	5-	0,00
20	= Anteiliges ordentliches Ergebnis	365,00-	370-	365,00-	5-	0	0,00	5-	0,00
21	+ Erträge aus internen Leistungen	0,00	0	0,00	0	0	0,00	0	0,00
24	- Aufwendungen für interne Leistungen	704,79-	0	0,00	0	0	0,00	0	0,00
28	= Kalkulatorisches Ergebnis	704,79-	0	0,00	0	0	0,00	0	0,00
29	= Nettoressourcenbedarf/-überschuss	1.069,79-	370-	365,00-	5-	0	0,00	5-	0,00

## 56100000 Umweltschutzmaßnahmen

lfd. Nr.	Schlüsselprodukt über Kostenstellen Ertrags- und Aufwandsarten	Ergebnis Vorjahr 2017 EUR	Fortgeschriebener Ansatz 2018 EUR	Ergebnis 2018 EUR	Vergleich Ansatz-Ergebnis EUR	Ergänzende Festlegungen im HH-Vollzug EUR	Ermächtigungsübertragung aus 2017 EUR	Verfügbare Mittel abzgl. Ergebnis EUR	Ermächtigungsübertragung nach 2019 EUR
		1	2	3	4	5	6	7	8
11	= Anteilige ordentliche Erträge	0,00	0	0,00	0	0	0,00	0	0,00
18	- Sonstige ordentliche Aufwendungen	365,00-	370-	365,00-	5-	0	0,00	5-	0,00
	44290000 Sonstige Aufwendungen Rechte und Dienste	365,00-	370-	365,00-	5-	0	0,00	5-	0,00
19	= Anteilige ordentliche Aufwendungen	365,00-	370-	365,00-	5-	0	0,00	5-	0,00
20	= Anteiliges veranschlagtes ordentliches Ergebnis	365,00-	370-	365,00-	5-	0	0,00	5-	0,00
21	= Erträge aus internen Leistungen	0,00	0	0,00	0	0	0,00	0	0,00
24	= Aufwendungen für interne Leistungen	704,79-	0	0,00	0	0	0,00	0	0,00
28	= Veranschlagtes kalkulatorisches Ergebnis	704,79-	0	0,00	0	0	0,00	0	0,00
29	= Veranschlagter Nettoressourcenbedarf/-überschuss	1.069,79-	370-	365,00-	5-	0	0,00	5-	0,00

**THH2 Dienstleistungen und Infrastruktur**  
**57 Wirtschaft und Tourismus**

lfd. Nr.	Teilergebnisrechnung Ertrags- und Aufwandsarten	Ergebnis Vorjahr 2017 EUR	Fortgeschriebener Ansatz 2018 EUR	Ergebnis 2018 EUR	Vergleich Ansatz-Ergebnis EUR	Ergänzende Festlegungen im HH-Vollzug EUR	Ermächtigungsübertragung aus 2017 EUR	Verfügbare Mittel abzgl. Ergebnis EUR	Ermächtigungsübertragung nach 2019 EUR
		1	2	3	4	5	6	7	8
1 +	Steuern und ähnliche Abgaben	12.202,08	12.200	14.245,37	2.045-	0	0,00	2.045-	0,00
2 +	Zuweisungen und Zuwendungen, Umlagen	250,00	0	0,00	0	0	0,00	0	0,00
3 +	Aufgelöste Investitionszuwendungen und -beiträge	4.264,72	1.200	4.264,72	3.065-	0	0,00	3.065-	0,00
5 +	Entgelte für öffentliche Leistungen oder Einrichtungen	25.986,38	26.000	31.051,91	5.052-	0	0,00	5.052-	0,00
6 +	Sonstige privatrechtliche Leistungsentgelte	10.747,61	8.750	11.994,88	3.245-	0	0,00	3.245-	0,00
7 +	Kostenerstattungen und Kostenumlagen	4.730,79	3.750	0,00	3.750	0	0,00	3.750	0,00
<b>11 =</b>	<b>Anteilige ordentliche Erträge</b>	<b>58.181,58</b>	<b>51.900</b>	<b>61.556,88</b>	<b>9.657-</b>	<b>0</b>	<b>0,00</b>	<b>9.657-</b>	<b>0,00</b>
12 -	Personalaufwendungen	49.791,51-	26.660-	34.409,29-	7.749	0	0,00	7.749	0,00
14 -	Aufwendungen für Sach- und Dienstleistungen	40.699,33-	55.900-	45.134,62-	10.765-	0	0,00	10.765-	0,00
15 -	Abschreibungen	13.945,95-	1.970-	13.946,42-	11.976	0	0,00	11.976	0,00
17 -	Transferaufwendungen	7.414,96-	5.840-	7.959,72-	2.120	0	0,00	2.120	0,00
18 -	Sonstige ordentliche Aufwendungen	35.146,56-	36.490-	40.331,16-	3.841	0	0,00	3.841	0,00
<b>19 =</b>	<b>Anteilige ordentliche Aufwendungen</b>	<b>146.998,31-</b>	<b>126.860-</b>	<b>141.781,21-</b>	<b>14.921</b>	<b>0</b>	<b>0,00</b>	<b>14.921</b>	<b>0,00</b>
<b>20 =</b>	<b>Anteiliges ordentliches Ergebnis</b>	<b>88.816,73-</b>	<b>74.960-</b>	<b>80.224,33-</b>	<b>5.264</b>	<b>0</b>	<b>0,00</b>	<b>5.264</b>	<b>0,00</b>
21 +	Erträge aus internen Leistungen	0,00	0	0,00	0	0	0,00	0	0,00

## 881 Biberach/Baden

lfd. Nr.	Teilergebnisrechnung Ertrags- und Aufwandsarten	Ergebnis Vorjahr 2017 EUR	Fortgeschriebener Ansatz 2018 EUR	Ergebnis 2018 EUR	Vergleich Ansatz-Ergebnis EUR	Ergänzende Festlegungen im HH-Vollzug EUR	Ermächtigungsübertragung aus 2017 EUR	Verfügbare Mittel abzgl. Ergebnis EUR	Ermächtigungsübertragung nach 2019 EUR
		1	2	3	4	5	6	7	8
24	- Aufwendungen für interne Leistungen	40.104,61-	57.000-	45.089,19-	11.911-	0	0,00	11.911-	0,00
27	- kalkulatorische Kosten	8.718,99-	0	8.331,74-	8.332	0	0,00	8.332	0,00
<b>28</b>	<b>= Kalkulatorisches Ergebnis</b>	<b>48.823,60-</b>	<b>57.000-</b>	<b>53.420,93-</b>	<b>3.579-</b>	<b>0</b>	<b>0,00</b>	<b>3.579-</b>	<b>0,00</b>
<b>29</b>	<b>= Nettoressourcenbedarf/-überschuss</b>	<b>137.640,33-</b>	<b>131.960-</b>	<b>133.645,26-</b>	<b>1.685</b>	<b>0</b>	<b>0,00</b>	<b>1.685</b>	<b>0,00</b>



## 57100000 Wirtschaftsförderung

lfd. Nr.	Schlüsselprodukt über Kostenstellen Ertrags- und Aufwandsarten	Ergebnis Vorjahr 2017 EUR	Fortgeschriebener Ansatz 2018 EUR	Ergebnis 2018 EUR	Vergleich Ansatz-Ergebnis EUR	Ergänzende Festlegungen im HH-Vollzug EUR	Ermächtigungsübertragung aus 2017 EUR	Verfügbare Mittel abzgl. Ergebnis EUR	Ermächtigungsübertragung nach 2019 EUR
		1	2	3	4	5	6	7	8
1	+ Steuern und ähnliche Abgaben	12.202,08	12.200	14.245,37	2.045-	0	0,00	2.045-	0,00
	30490000 Sonstige steuerähnliche Erträge	12.202,08	12.200	14.245,37	2.045-	0	0,00	2.045-	0,00
<b>11</b>	<b>= Anteilige ordentliche Erträge</b>	<b>12.202,08</b>	<b>12.200</b>	<b>14.245,37</b>	<b>2.045-</b>	<b>0</b>	<b>0,00</b>	<b>2.045-</b>	<b>0,00</b>
14	- Aufwendungen für Sach- und Dienstleistungen	164,99-	200-	202,16-	2	0	0,00	2	0,00
	42120000 Unterh. des sonst. unbeweglichen Vermöge	164,99-	200-	202,16-	2	0	0,00	2	0,00
17	- Transferaufwendungen	6.336,71-	4.820-	6.680,12-	1.860	0	0,00	1.860	0,00
	43150000 Zuschüsse an verbundene Unternehmen	4.713,71-	4.820-	4.817,12-	3-	0	0,00	3-	0,00
	43180000 Zuschüsse an übrige Bereiche	1.623,00-	0	1.863,00-	1.863	0	0,00	1.863	0,00
<b>19</b>	<b>= Anteilige ordentliche Aufwendungen</b>	<b>6.501,70-</b>	<b>5.020-</b>	<b>6.882,28-</b>	<b>1.862</b>	<b>0</b>	<b>0,00</b>	<b>1.862</b>	<b>0,00</b>
<b>20</b>	<b>= Anteiliges veranschlagtes ordentliches Ergebnis</b>	<b>5.700,38</b>	<b>7.180</b>	<b>7.363,09</b>	<b>183-</b>	<b>0</b>	<b>0,00</b>	<b>183-</b>	<b>0,00</b>
21	= Erträge aus internen Leistungen	0,00	0	0,00	0	0	0,00	0	0,00
24	= Aufwendungen für interne Leistungen	0,00	0	0,00	0	0	0,00	0	0,00
27	- kalkulatorische Kosten	4,00-	0	4,00-	4	0	0,00	4	0,00
<b>28</b>	<b>= Veranschlagtes kalkulatorisches Ergebnis</b>	<b>4,00-</b>	<b>0</b>	<b>4,00-</b>	<b>4</b>	<b>0</b>	<b>0,00</b>	<b>4</b>	<b>0,00</b>
<b>29</b>	<b>= Veranschlagter Nettoressourcenbedarf/-überschuss</b>	<b>5.696,38</b>	<b>7.180</b>	<b>7.359,09</b>	<b>179-</b>	<b>0</b>	<b>0,00</b>	<b>179-</b>	<b>0,00</b>

## 57300800 Festhallen und Festplätze

lfd. Nr.	Schlüsselprodukt über Kostenstellen Ertrags- und Aufwandsarten	Ergebnis Vorjahr 2017 EUR	Fortgeschriebener Ansatz 2018 EUR	Ergebnis 2018 EUR	Vergleich Ansatz-Ergebnis EUR	Ergänzende Festlegungen im HH-Vollzug EUR	Ermächtigungsübertragung aus 2017 EUR	Verfügbare Mittel abzgl. Ergebnis EUR	Ermächtigungsübertragung nach 2019 EUR
		1	2	3	4	5	6	7	8
2 +	Zuweisungen und Zuwendungen, Umlagen	250,00	0	0,00	0	0	0,00	0	0,00
	31480000 Zuweis. lfd. Zwecke übr. Bereich	250,00	0	0,00	0	0	0,00	0	0,00
3 +	Aufgelöste Investitionszuwendungen und -beiträge	4.264,72	0	4.264,72	4.265-	0	0,00	4.265-	0,00
6 +	Sonstige privatrechtliche Leistungsentgelte	39,94	0	97,53	98-	0	0,00	98-	0,00
	34610000 Sonstige privatrechtl. Leistungsentgelte	39,94	0	97,53	98-	0	0,00	98-	0,00
<b>11 =</b>	<b>Anteilige ordentliche Erträge</b>	<b>4.554,66</b>	<b>0</b>	<b>4.362,25</b>	<b>4.362-</b>	<b>0</b>	<b>0,00</b>	<b>4.362-</b>	<b>0,00</b>
14 -	Aufwendungen für Sach- und Dienstleistungen	4.059,42	3.750-	5.065,03-	1.315	0	0,00	1.315	0,00
	42110000 Untern. Grundst. und bauli. Anlagen	293,39-	0	3.339,01-	3.339	0	0,00	3.339	0,00
	42120000 Untern. des sonst. unbeweglichen Vermöge	0,00	0	521,14-	521	0	0,00	521	0,00
	42410000 Bewirtschaftung der Grundstücke und baul	43,86-	50-	43,86-	6-	0	0,00	6-	0,00
	42710000 Besondere Verwaltungs- und Betriebsaufwe	3.722,17-	3.700-	1.161,02-	2.539-	0	0,00	2.539-	0,00
15 -	Abschreibungen	13.606,31-	0	13.606,31-	13.606	0	0,00	13.606	0,00
18 -	Sonstige ordentliche Aufwendungen	147,96-	150-	150,89-	1	0	0,00	1	0,00
	44410000 Steuern, Vers., Schadensfälle, Sonderabg	147,96-	150-	150,89-	1	0	0,00	1	0,00
<b>19 =</b>	<b>Anteilige ordentliche Aufwendungen</b>	<b>17.813,69-</b>	<b>3.900-</b>	<b>18.822,23-</b>	<b>14.922</b>	<b>0</b>	<b>0,00</b>	<b>14.922</b>	<b>0,00</b>

## 881 Biberach/Baden

lfd. Nr.	Schlüsselprodukt über Kostenstellen	Ergebnis Vorjahr 2017 EUR	Fortgeschriebener Ansatz 2018 EUR	Ergebnis 2018 EUR	Vergleich Ansatz-Ergebnis EUR	Ergänzende Festlegungen im HH-Vollzug EUR	Ermächtigungsübertragung aus 2017 EUR	Verfügbare Mittel abzgl. Ergebnis EUR	Ermächtigungsübertragung nach 2019 EUR
	Ertrags- und Aufwandsarten	1	2	3	4	5	6	7	8
20	= Anteiliges veranschlagtes ordentliches Ergebnis	13.259,03-	3.900-	14.459,98-	10.560	0	0,00	10.560	0,00
21	= Erträge aus internen Leistungen	0,00	0	0,00	0	0	0,00	0	0,00
24	= Aufwendungen für interne Leistungen	2.819,15-	0	3.191,94-	3.192	0	0,00	3.192	0,00
27	- kalkulatorische Kosten	7.817,49-	0	7.443,83-	7.444	0	0,00	7.444	0,00
28	= Veranschlagtes kalkulatorisches Ergebnis	10.636,64-	0	10.635,77-	10.636	0	0,00	10.636	0,00
29	= Veranschlagter Nettoressourcenbedarf/-überschuss	23.895,67-	3.900-	25.095,75-	21.196	0	0,00	21.196	0,00

## 57500000 Tourismus

lfd. Nr.	Schlüsselprodukt über Kostenstellen	Ergebnis Vorjahr 2017 EUR	Fortgeschriebener Ansatz 2018 EUR	Ergebnis 2018 EUR	Vergleich Ansatz-Ergebnis EUR	Ergänzende Festlegungen im HH-Vollzug EUR	Ermächtigungsübertragung aus 2017 EUR	Verfügbare Mittel abzgl. Ergebnis EUR	Ermächtigungsübertragung nach 2019 EUR
	Ertrags- und Aufwandsarten	1	2	3	4	5	6	7	8
3 +	Aufgelöste Investitionszuwendungen und -beiträge	0,00	1.200	0,00	1.200	0	0,00	1.200	0,00
5 +	Entgelte für öffentliche Leistungen oder Einrichtungen	25.986,38	26.000	31.051,91	5.052-	0	0,00	5.052-	0,00
	33610000 Zweckgebundene Abgaben	25.986,38	26.000	31.051,91	5.052-	0	0,00	5.052-	0,00
6 +	Sonstige privatrechtliche Leistungsentgelte	10.707,67	8.750	11.897,35	3.147-	0	0,00	3.147-	0,00
	34110000 Mieten und Pachten	3.289,25	2.000	2.106,61	107-	0	0,00	107-	0,00
	34210000 Erträge aus Verkauf	3.194,21	2.990	2.734,53	255	0	0,00	255	0,00
	34610000 Sonstige privatrechtl. Leistungsentgelte	4.224,21	3.760	7.056,21	3.296-	0	0,00	3.296-	0,00
7 +	Kostenerstattungen und Kostenumlagen	4.730,79	3.750	0,00	3.750	0	0,00	3.750	0,00
	34820000 Erstattungen von Gemeinden und GV	990,79	0	0,00	0	0	0,00	0	0,00
	34880000 Erstattungen von übrigen Bereichen	3.740,00	3.750	0,00	3.750	0	0,00	3.750	0,00
<b>11 =</b>	<b>Anteilige ordentliche Erträge</b>	<b>41.424,84</b>	<b>39.700</b>	<b>42.949,26</b>	<b>3.249-</b>	<b>0</b>	<b>0,00</b>	<b>3.249-</b>	<b>0,00</b>
12 -	Personalaufwendungen	49.791,51-	26.660-	34.409,29-	7.749	0	0,00	7.749	0,00
	40120000 Dienstaufwendungen Beschäftigte	37.313,28-	19.450-	26.013,20-	6.563	0	0,00	6.563	0,00
	40220000 Beiträge zu Versorgungskasse Beschäftigt	3.330,18-	3.100-	2.488,31-	612-	0	0,00	612-	0,00
	40320000 Sozialversicherungsbeiträge Beschäftigte	9.148,05-	4.110-	5.907,78-	1.798	0	0,00	1.798	0,00
14 -	Aufwendungen für Sach- und Dienstleistungen	36.474,92-	51.950-	39.867,43-	12.083-	0	0,00	12.083-	0,00

## 881 Biberach/Baden

lfd. Nr.	Schlüsselprodukt über Kostenstellen	Ergebnis Vorjahr 2017 EUR	Fortgeschriebener Ansatz 2018 EUR	Ergebnis 2018 EUR	Vergleich Ansatz-Ergebnis EUR	Ergänzende Festlegungen im HH-Vollzug EUR	Ermächtigung aus Übertragung aus 2017 EUR	Verfügbare Mittel abzgl. Ergebnis EUR	Ermächtigungsübertragung nach 2019 EUR
	Ertrags- und Aufwandsarten	1	2	3	4	5	6	7	8
	42120000 Untern. des sonst. unbeweglichen Vermöge	4.951,02-	4.800-	2.190,63-	2.609-	0	0,00	2.609-	0,00
	42210000 Unterhaltung des beweglichen Vermögens	24,56-	3.200-	61,13-	3.139-	0	0,00	3.139-	0,00
	42220000 Erwerb von geringwertigen Vermögensgegen	2.400,99-	5.330-	519,36-	4.811-	0	0,00	4.811-	0,00
	42410000 Bewirtschaftung der Grundstücke und baul	2.172,55-	2.430-	1.355,12-	1.075-	0	0,00	1.075-	0,00
	42710000 Besondere Verwaltungs- und Betriebsaufwe	19.825,80-	28.540-	35.641,19-	7.101	0	0,00	7.101	0,00
	42910000 Aufwendungen f.so. Sach-u. Dienstfistg.	7.100,00-	7.650-	100,00-	7.550-	0	0,00	7.550-	0,00
15	- Abschreibungen	339,64-	1.970-	340,11-	1.630-	0	0,00	1.630-	0,00
17	- Transferaufwendungen	1.078,25-	1.020-	1.279,60-	260	0	0,00	260	0,00
	43180000 Zuschüsse an übrige Bereiche	1.078,25-	1.020-	1.279,60-	260	0	0,00	260	0,00
18	- Sonstige ordentliche Aufwendungen	34.998,60-	36.340-	40.180,27-	3.840	0	0,00	3.840	0,00
	44290000 Sonstige Aufwendungen Rechte und Dienste	980,00-	980-	980,00-	0	0	0,00	0	0,00
	44310000 Geschäftsaufwendungen	0,00	0	75,29-	75	0	0,00	75	0,00
	44317000 Dienstfahrten, Reisekosten	75,30-	200-	53,55-	146-	0	0,00	146-	0,00
	44410000 Steuern, Vers., Schadensfälle, Sonderabg	527,34-	540-	404,63-	135-	0	0,00	135-	0,00
	44520000 Erstattungen an Gemeinden (GV)	21.615,76-	22.620-	26.457,74-	3.838	0	0,00	3.838	0,00
	44570000 Erstattungen an private Unternehmen	11.800,20-	12.000-	12.209,06-	209	0	0,00	209	0,00
19	= Anteilige ordentliche Aufwendungen	122.682,92-	117.940-	116.076,70-	1.863-	0	0,00	1.863-	0,00

## 881 Biberach/Baden

lfd. Nr.	Schlüsselprodukt über Kostenstellen	Ergebnis Vorjahr 2017 EUR	Fortgeschriebener Ansatz 2018 EUR	Ergebnis 2018 EUR	Vergleich Ansatz-Ergebnis EUR	Ergänzende Festlegungen im HH-Vollzug EUR	Ermächtigungsübertragung aus 2017 EUR	Verfügbare Mittel abzgl. Ergebnis EUR	Ermächtigungsübertragung nach 2019 EUR
	Ertrags- und Aufwandsarten	1	2	3	4	5	6	7	8
20	= Anteiliges veranschlagtes ordentliches Ergebnis	81.258,08-	78.240-	73.127,44-	5.113-	0	0,00	5.113-	0,00
21	= Erträge aus internen Leistungen	0,00	0	0,00	0	0	0,00	0	0,00
24	= Aufwendungen für interne Leistungen	37.285,46-	57.000-	41.897,25-	15.103-	0	0,00	15.103-	0,00
27	- kalkulatorische Kosten	897,50-	0	883,91-	884	0	0,00	884	0,00
28	= Veranschlagtes kalkulatorisches Ergebnis	38.182,96-	57.000-	42.781,16-	14.219-	0	0,00	14.219-	0,00
29	= Veranschlagter Nettoressourcenbedarf/-überschuss	119.441,04-	135.240-	115.908,60-	19.331-	0	0,00	19.331-	0,00

**THH2 Dienstleistungen und Infrastruktur**  
**12 Sicherheit und Ordnung**  
**1220 Ordnungswesen**

lfd. Nr.	Investitionsübersicht Einzahlungs- und Auszahlungsarten	Ergebnis Vorjahr 2017 EUR	1	Fortgeschriebener Ansatz 2018 EUR	2	Ergebnis 2018 EUR	3	Vergleich Ansatz-Ergebnis EUR	4	Ergänzende Festlegungen im HH-Vollzug EUR	5	Ermächtigungs- übertragung aus 2017 EUR	6	Verfügbare Mittel abzgl. Ergebnis EUR	7	Ermächtigungs- übertragung nach 2019 EUR	8
<b>712200000001: Investitionszuschüsse</b>																	
6	=	Summe der Einzahlungen aus Investitionstätigkeit	0,00	0	0,00	0	0,00	0	0	0	0,00	0,00	0	0	0,00	0,00	
11	-	Auszahlungen für Investitionsförderungsmaßnah- men	4.239,36-	0	0,00	0	0,00	0	0	0	0,00	0,00	0	0	0,00	0,00	
13	=	Summe der Auszahlungen aus Investitionstätigkeit	4.239,36-	0	0,00	0	0,00	0	0	0	0,00	0,00	0	0	0,00	0,00	
14	=	Saldo aus Investitionstätigkeit	4.239,36-	0	0,00	0	0,00	0	0	0	0,00	0,00	0	0	0,00	0,00	
16	=	Gesamtkosten der Maßnahme	4.239,36-	0	0,00	0	0,00	0	0	0	0,00	0,00	0	0	0,00	0,00	

881 Biberach/Baden

THH2 Dienstleistungen und Infrastruktur  
 12 Sicherheit und Ordnung  
 1260 Brandschutz

lfd. Nr.	Investitionsübersicht Einzahlungs- und Auszahlungsarten	Ergebnis Vorjahr 2017 EUR	Fortgeschriebener Ansatz 2018 EUR	Ergebnis 2018 EUR	Vergleich Ansatz-Ergebnis EUR	Ergänzende Festlegungen im HH-Vollzug EUR	Ermächtigungs- übertragung aus 2017 EUR	Verfügbare Mittel abzgl. Ergebnis EUR	Ermächtigungs- übertragung nach 2019 EUR
		1	2	3	4	5	6	7	8
712609050000: Baumaßnahmen Brandweier									
6 =	Summe der Einzahlungen aus Investitionstätigkeit	0,00	0	0,00	0	0	0,00	0	0,00
8 -	Auszahlungen für Baumaßnahmen	1.160,25-	0	0,00	0	0	0,00	0	0,00
13 =	Summe der Auszahlungen aus Investitionstätigkeit	1.160,25-	0	0,00	0	0	0,00	0	0,00
14 =	Saldo aus Investitionstätigkeit	1.160,25-	0	0,00	0	0	0,00	0	0,00
16 =	Gesamtkosten der Maßnahme	1.160,25-	0	0,00	0	0	0,00	0	0,00

712609131000: Beschaffung Technik/Ausrüstung Biberach

2 +	Einzahlungen aus Investitionsbeiträgen und ähnlichen Entgelten für Investitionstätigkeit	0,00	0	9.925,73	9.926-	0	0,00	9.926-	0,00
6 =	Summe der Einzahlungen aus Investitionstätigkeit	0,00	0	9.925,73	9.926-	0	0,00	9.926-	0,00
9 -	Auszahlungen für den Erwerb von beweglichem Sachvermögen	1.356,07-	16.400-	9.925,73-	6.474-	0	0,00	6.474-	0,00
13 =	Summe der Auszahlungen aus Investitionstätigkeit	1.356,07-	16.400-	9.925,73-	6.474-	0	0,00	6.474-	0,00
14 =	Saldo aus Investitionstätigkeit	1.356,07-	16.400-	0,00	16.400-	0	0,00	16.400-	0,00
16 =	Gesamtkosten der Maßnahme	1.356,07-	16.400-	9.925,73-	6.474-	0	0,00	6.474-	0,00



## 881 Biberach/Baden

lfd. Nr.	Investitionsübersicht Einzahlungs- und Auszahlungsarten	Ergebnis Vorjahr 2017 EUR	Fortgeschriebener Ansatz 2018 EUR	Ergebnis 2018 EUR	Vergleich Ansatz-Ergebnis EUR	Ergänzende Festlegungen im HH-Vollzug EUR	Ermächtigungs- übertragung aus 2017 EUR	Verfügbare Mittel abzgl. Ergebnis EUR	Ermächtigungs- übertragung nach 2019 EUR
		1	2	3	4	5	6	7	8
<b>712609131001: Zuschüsse Technik/Ausrüstung FW Biberach</b>									
1	+ Einzahlungen aus Investitionszuwendungen	0,00	10.000	0,00	10.000	0	0,00	10.000	0,00
6	= Summe der Einzahlungen aus Investitionstätigkeit	0,00	10.000	0,00	10.000	0	0,00	10.000	0,00
13	= Summe der Auszahlungen aus Investitionstätigkeit	0,00	0	0,00	0	0	0,00	0	0,00
14	= Saldo aus Investitionstätigkeit	0,00	10.000	0,00	10.000	0	0,00	10.000	0,00
16	= Gesamtkosten der Maßnahme	0,00	0	0,00	0	0	0,00	0	0,00
<b>712609141000: Beschaffung Fahrzeuge Biberach</b>									
6	= Summe der Einzahlungen aus Investitionstätigkeit	0,00	0	0,00	0	0	0,00	0	0,00
9	- Auszahlungen für den Erwerb von beweglichem Sachvermögen	4.082,00-	0	0,00	0	0	0,00	0	0,00
13	= Summe der Auszahlungen aus Investitionstätigkeit	4.082,00-	0	0,00	0	0	0,00	0	0,00
14	= Saldo aus Investitionstätigkeit	4.082,00-	0	0,00	0	0	0,00	0	0,00
16	= Gesamtkosten der Maßnahme	4.082,00-	0	0,00	0	0	0,00	0	0,00
<b>712609231000: Beschaffung Technik/Ausrüstung Prinzbach</b>									
6	= Summe der Einzahlungen aus Investitionstätigkeit	0,00	0	0,00	0	0	0,00	0	0,00
9	- Auszahlungen für den Erwerb von beweglichem Sachvermögen	1.381,52-	4.000-	4.340,63-	341	0	0,00	341	0,00
13	= Summe der Auszahlungen aus Investitionstätigkeit	1.381,52-	4.000-	4.340,63-	341	0	0,00	341	0,00
14	= Saldo aus Investitionstätigkeit	1.381,52-	4.000-	4.340,63-	341	0	0,00	341	0,00
16	= Gesamtkosten der Maßnahme	1.381,52-	4.000-	4.340,63-	341	0	0,00	341	0,00

**THH2 Dienstleistungen und Infrastruktur**  
**12 Sicherheit und Ordnung**  
**1270 Rettungsdienst**

lfd. Nr.	Investitionsübersicht Einzahlungs- und Auszahlungsarten	Ergebnis Vorjahr 2017 EUR	1	Fortgeschriebener Ansatz 2018 EUR	2	Ergebnis 2018 EUR	3	Vergleich Ansatz-Ergebnis EUR	4	Ergänzende Festlegungen im HH-Vollzug EUR	5	Ermächtigungs- übertragung aus 2017 EUR	6	Verfügbare Mittel abzgl. Ergebnis EUR	7	Ermächtigungs- übertragung nach 2019 EUR	8
<b>71270000900: Maßnahmen zur Notfallrettung</b>																	
1	+	Einzahlungen aus Investitionszuwendungen	0,00	0	2.000,00	2.000,00	0	2.000-	0	0,00	0,00	0,00	2.000-	2.000-	0,00	0,00	
6	=	Summe der Einzahlungen aus Investitionstätigkeit	0,00	0	2.000,00	2.000,00	0	2.000-	0	0,00	0,00	0,00	2.000-	2.000-	0,00	0,00	
13	=	Summe der Auszahlungen aus Investitionstätigkeit	0,00	0	0,00	0,00	0	0	0	0,00	0,00	0,00	0	0	0,00	0,00	
14	=	Saldo aus Investitionstätigkeit	0,00	0	2.000,00	2.000,00	0	2.000-	0	0,00	0,00	0,00	2.000-	2.000-	0,00	0,00	
16	=	Gesamtkosten der Maßnahme	0,00	0	0,00	0,00	0	0	0	0,00	0,00	0,00	0	0	0,00	0,00	

881 Biberach/Baden

THH2 Dienstleistungen und Infrastruktur  
 21 Schulträgeraufgaben  
 2110 Allgemein bildende Schulen  
 211001 Grundschule u. Schulverbände mit GS

lfd. Nr.	Investitionsübersicht Einzahlungs- und Auszahlungsarten	Ergebnis Vorjahr 2017 EUR	Fortgeschriebener Ansatz 2018 EUR	Ergebnis 2018 EUR	Vergleich Ansatz-Ergebnis EUR	Ergänzende Festlegungen im HH-Vollzug EUR	Ermächtigungs- übertragung aus 2017 EUR	Verfügbare Mittel abzgl. Ergebnis EUR	Ermächtigungs- übertragung nach 2019 EUR
		1	2	3	4	5	6	7	8
<b>721100100000: Beschaffung Inventar Grundschule Biberac</b>									
6	= Summe der Einzahlungen aus Investitionstätigkeit	0,00	0	0,00	0		0,00	0	0,00
9	- Auszahlungen für den Erwerb von beweglichem Sachvermögen	4.169,16-	16.600-	1.587,94-	15.012-		0,00	15.012-	0,00
13	= Summe der Auszahlungen aus Investitionstätigkeit	4.169,16-	16.600-	1.587,94-	15.012-		0,00	15.012-	0,00
14	= Saldo aus Investitionstätigkeit	4.169,16-	16.600-	1.587,94-	15.012-		0,00	15.012-	0,00
16	= Gesamtkosten der Maßnahme	4.169,16-	16.600-	1.587,94-	15.012-		0,00	15.012-	0,00

**THH2 Dienstleistungen und Infrastruktur**  
**31 Soziale Hilfen**  
**3140 Soziale Einrichtungen**

lfd. Nr.	Investitionsübersicht Einzahlungs- und Auszahlungsarten	Ergebnis Vorjahr 2017 EUR	1	Fortgeschriebener Ansatz 2018 EUR	2	Ergebnis 2018 EUR	3	Vergleich Ansatz-Ergebnis EUR	4	Ergänzende Festlegungen im HH-Vollzug EUR	5	Ermächtigungs- übertragung aus 2017 EUR	6	Verfügbare Mittel abzgl. Ergebnis EUR	7	Ermächtigungs- übertragung nach 2019 EUR	8
<b>731400600000: Inventar Flüchtlingsunterkünfte</b>																	
6	= Summe der Einzahlungen aus Investitionstätigkeit	0,00	0	0,00	0	0,00	0	0	0	0,00	0	0,00	0	0	0,00	0,00	
9	- Auszahlungen für den Erwerb von beweglichem Sachvermögen	518,28-	0	0,00	0	0,00	0	0	0	0,00	0	0,00	0	0	0,00	0,00	
13	= Summe der Auszahlungen aus Investitionstätigkeit	518,28-	0	0,00	0	0,00	0	0	0	0,00	0	0,00	0	0	0,00	0,00	
14	= Saldo aus Investitionstätigkeit	518,28-	0	0,00	0	0,00	0	0	0	0,00	0	0,00	0	0	0,00	0,00	
16	= Gesamtkosten der Maßnahme	518,28-	0	0,00	0	0,00	0	0	0	0,00	0	0,00	0	0	0,00	0,00	

**THH2 Dienstleistungen und Infrastruktur**  
**36 Kinder-, Jugend- und Familienhilfe**  
**3650 Förderung v Kindern i Tageseinr./-pflege**  
**365001 Tageseinrichtungen für Kinder**

lfd. Nr.	Investitionsübersicht Einzahlungs- und Auszahlungsarten	Ergebnis Vorjahr 2017 EUR	Fortgeschriebener Ansatz 2018 EUR	Ergebnis 2018 EUR	Vergleich Ansatz-Ergebnis EUR	Ergänzende Festlegungen im HH-Vollzug EUR	Ermächtigungs- übertragung aus 2017 EUR	Verfügbare Mittel abzgl. Ergebnis EUR	Ermächtigungs- übertragung nach 2019 EUR
		1	2	3	4	5	6	7	8
<b>736500101000: Neubau KiGa am Alten Sportplatz</b>									
6 =	Summe der Einzahlungen aus Investitionstätigkeit	0,00	0	0,00	0	0	0,00	0	0,00
7 -	Auszahlungen für den Erwerb von Grundstücken und Gebäuden	0,00	100.000-	0,00	100.000-	0	0,00	100.000-	0,00
8 -	Auszahlungen für Baumaßnahmen	3.588,24-	0	28.560,00-	28.560	0	0,00	28.560	0,00
13 =	Summe der Auszahlungen aus Investitionstätigkeit	3.588,24-	100.000-	28.560,00-	71.440-	0	0,00	71.440-	0,00
14 =	Saldo aus Investitionstätigkeit	3.588,24-	100.000-	28.560,00-	71.440-	0	0,00	71.440-	0,00
16 =	Gesamtkosten der Maßnahme	3.588,24-	100.000-	28.560,00-	71.440-	0	0,00	71.440-	0,00

<b>736500101001: Inv.zuschüsse Kindertageseinrichtungen</b>									
lfd. Nr.	Investitionsübersicht Einzahlungs- und Auszahlungsarten	Ergebnis Vorjahr 2017 EUR	Fortgeschriebener Ansatz 2018 EUR	Ergebnis 2018 EUR	Vergleich Ansatz-Ergebnis EUR	Ergänzende Festlegungen im HH-Vollzug EUR	Ermächtigungs- übertragung aus 2017 EUR	Verfügbare Mittel abzgl. Ergebnis EUR	Ermächtigungs- übertragung nach 2019 EUR
		1	2	3	4	5	6	7	8
6 =	Summe der Einzahlungen aus Investitionstätigkeit	0,00	0	0,00	0	0	0,00	0	0,00
11 -	Auszahlungen für Investitionsförderungsmaßnah men	0,00	44.200-	1.400,24-	42.800-	0	0,00	42.800-	0,00
13 =	Summe der Auszahlungen aus Investitionstätigkeit	0,00	44.200-	1.400,24-	42.800-	0	0,00	42.800-	0,00
14 =	Saldo aus Investitionstätigkeit	0,00	44.200-	1.400,24-	42.800-	0	0,00	42.800-	0,00
16 =	Gesamtkosten der Maßnahme	0,00	44.200-	1.400,24-	42.800-	0	0,00	42.800-	0,00

**THH2 Dienstleistungen und Infrastruktur**  
**42 Sportförderung**  
**4210 Förderung des Sports**

lfd. Nr.	Investitionsübersicht Einzahlungs- und Auszahlungsarten	Ergebnis Vorjahr 2017 EUR	1	Fortgeschriebener Ansatz 2018 EUR	2	Ergebnis 2018 EUR	3	Vergleich Ansatz-Ergebnis EUR	4	Ergänzende Festlegungen im HH-Vollzug EUR	5	Ermächtigungs- übertragung aus 2017 EUR	6	Verfügbare Mittel abzgl. Ergebnis EUR	7	Ermächtigungs- übertragung nach 2019 EUR	8
<b>742100000000: Investitionszuschüsse</b>																	
6	=	Summe der Einzahlungen aus Investitionstätigkeit	0,00	0	0,00	0	0,00	0	0	0	0,00	0,00	0	0	0,00	0,00	0,00
11	-	Auszahlungen für Investitionsförderungsmaßnah- men	28.500,00-	15.000-	5.000,00-	10.000-	10.000-	0	0	0	0,00	0,00	10.000-	10.000-	0,00	0,00	0,00
13	=	Summe der Auszahlungen aus Investitionstätigkeit	28.500,00-	15.000-	5.000,00-	10.000-	10.000-	0	0	0	0,00	0,00	10.000-	10.000-	0,00	0,00	0,00
14	=	Saldo aus Investitionstätigkeit	28.500,00-	15.000-	5.000,00-	10.000-	10.000-	0	0	0	0,00	0,00	10.000-	10.000-	0,00	0,00	0,00
16	=	Gesamtkosten der Maßnahme	28.500,00-	15.000-	5.000,00-	10.000-	10.000-	0	0	0	0,00	0,00	10.000-	10.000-	0,00	0,00	0,00

881 Biberach/Baden

THH2 Dienstleistungen und Infrastruktur  
 42 Sportförderung  
 4240 Bäder

lfd. Nr.	Investitionsübersicht Einzahlungs- und Auszahlungsarten	Ergebnis Vorjahr 2017 EUR	1	Fortgeschriebener Ansatz 2018 EUR	2	Ergebnis 2018 EUR	3	Vergleich Ansatz-Ergebnis EUR	4	Ergänzende Festlegungen im HH-Vollzug EUR	5	Ermächtigungs- übertragung aus 2017 EUR	6	Verfügbare Mittel abzgl. Ergebnis EUR	7	Ermächtigungs- übertragung nach 2019 EUR	8
<b>742409001000: Freibad Ausstattung</b>																	
6	= Summe der Einzahlungen aus Investitionstätigkeit	0,00	0	0	0,00	0	0,00	0	0	0	0,00	0,00	0	0	0	0,00	0,00
8	- Auszahlungen für Baumaßnahmen	0,00	0	0	17.569,00-	17.569,00-	17.569,00-	17.569	17.569	0	0,00	0,00	17.569	17.569	0,00	0,00	0,00
9	- Auszahlungen für den Erwerb von beweglichem Sachvermögen	0,00	4.880-	4.880-	4.250,85-	4.250,85-	4.250,85-	629-	629-	0	0,00	0,00	629-	629-	0,00	0,00	0,00
13	= Summe der Auszahlungen aus Investitionstätigkeit	0,00	4.880-	4.880-	21.819,85-	21.819,85-	21.819,85-	16.940	16.940	0	0,00	0,00	16.940	16.940	0,00	0,00	0,00
14	= Saldo aus Investitionstätigkeit	0,00	0,00	4.880-	21.819,85-	21.819,85-	21.819,85-	16.940	16.940	0	0,00	0,00	16.940	16.940	0,00	0,00	0,00
16	= Gesamtkosten der Maßnahme	0,00	0,00	4.880-	21.819,85-	21.819,85-	21.819,85-	16.940	16.940	0	0,00	0,00	16.940	16.940	0,00	0,00	0,00

**742409052000: Sanierung Wasserrutsche**

6	= Summe der Einzahlungen aus Investitionstätigkeit	0,00	0	0	0,00	0	0,00	0	0	0	0,00	0,00	0	0	0	0,00	0,00
8	- Auszahlungen für Baumaßnahmen	38.412,50-	0	0	60.362,50-	60.362,50-	60.362,50-	60.363	60.363	0	0,00	0,00	60.363	60.363	0,00	0,00	0,00
13	= Summe der Auszahlungen aus Investitionstätigkeit	38.412,50-	0	0	60.362,50-	60.362,50-	60.362,50-	60.363	60.363	0	0,00	0,00	60.363	60.363	0,00	0,00	0,00
14	= Saldo aus Investitionstätigkeit	38.412,50-	0	0	60.362,50-	60.362,50-	60.362,50-	60.363	60.363	0	0,00	0,00	60.363	60.363	0,00	0,00	0,00
16	= Gesamtkosten der Maßnahme	38.412,50-	0	0	60.362,50-	60.362,50-	60.362,50-	60.363	60.363	0	0,00	0,00	60.363	60.363	0,00	0,00	0,00

## 881 Biberach/Baden

lfd. Nr.	Investitionsübersicht Einzahlungs- und Auszahlungsarten	Ergebnis Vorjahr 2017 EUR	Fortgeschriebener Ansatz 2018 EUR	Ergebnis 2018 EUR	Vergleich Ansatz-Ergebnis EUR	Ergänzende Festlegungen im HH-Vollzug EUR	Ermächtigungs- übertragung aus 2017 EUR	Verfügbare Mittel abzgl. Ergebnis EUR	Ermächtigungs- übertragung nach 2019 EUR
		1	2	3	4	5	6	7	8
<b>742409057000: Beschaffung Freibad Technik</b>									
6	= Summe der Einzahlungen aus Investitionstätigkeit	0,00	0	0,00	0	0	0,00	0	0,00
9	- Auszahlungen für den Erwerb von beweglichem Sachvermögen	3.157,28-	0	0,00	0	0	0,00	0	0,00
13	= Summe der Auszahlungen aus Investitionstätigkeit	3.157,28-	0	0,00	0	0	0,00	0	0,00
14	= Saldo aus Investitionstätigkeit	3.157,28-	0	0,00	0	0	0,00	0	0,00
16	= Gesamtkosten der Maßnahme	3.157,28-	0	0,00	0	0	0,00	0	0,00



**THH2 Dienstleistungen und Infrastruktur**  
**42 Sportförderung**  
**4241 Sportstätten**

lfd. Nr.	Investitionsübersicht Einzahlungs- und Auszahlungsarten	Ergebnis Vorjahr 2017 EUR	Fortgeschriebener Ansatz 2018 EUR	Ergebnis 2018 EUR	Vergleich Ansatz-Ergebnis EUR	Ergänzende Festlegungen im HH-Vollzug EUR	Ermächtigungs- übertragung aus 2017 EUR	Verfügbare Mittel abzgl. Ergebnis EUR	Ermächtigungs- übertragung nach 2019 EUR
		1	2	3	4	5	6	7	8
<b>742410000000: Beschaffung Inventar Sportstätten</b>									
6 =	Summe der Einzahlungen aus Investitionstätigkeit	0,00	0	0,00	0	0	0,00	0	0,00
8 -	Auszahlungen für Baumaßnahmen	1.223,68-	0	0,00	0	0	0,00	0	0,00
13 =	Summe der Auszahlungen aus Investitionstätigkeit	1.223,68-	0	0,00	0	0	0,00	0	0,00
14 =	Saldo aus Investitionstätigkeit	1.223,68-	0	0,00	0	0	0,00	0	0,00
16 =	Gesamtkosten der Maßnahme	1.223,68-	0	0,00	0	0	0,00	0	0,00

**742410000001: Baumaßnahmen Sportstätten**

6 =	Summe der Einzahlungen aus Investitionstätigkeit	0,00	0	0,00	0	0	0,00	0	0,00
7 -	Auszahlungen für den Erwerb von Grundstücken und Gebäuden	0,00	0	3.430,51-	3.431	0	0,00	3.431	0,00
8 -	Auszahlungen für Baumaßnahmen	1.891,64-	0	0,00	0	0	0,00	0	0,00
11 -	Auszahlungen für Investitionsförderungsmaßnah- men	0,00	0	10.000,00-	10.000	0	0,00	10.000	0,00
13 =	Summe der Auszahlungen aus Investitionstätigkeit	1.891,64-	0	13.430,51-	13.431	0	0,00	13.431	0,00
14 =	Saldo aus Investitionstätigkeit	1.891,64-	0	13.430,51-	13.431	0	0,00	13.431	0,00
16 =	Gesamtkosten der Maßnahme	1.891,64-	0	13.430,51-	13.431	0	0,00	13.431	0,00

## 881 Biberach/Baden

lfd. Nr.	Investitionsübersicht Einzahlungs- und Auszahlungsarten	Ergebnis Vorjahr 2017 EUR	Fortgeschriebener Ansatz 2018 EUR	Ergebnis 2018 EUR	Vergleich Ansatz-Ergebnis EUR	Ergänzende Festlegungen im HH-Vollzug EUR	Ermächtigungs- übertragung aus 2017 EUR	Verfügbare Mittel abzgl. Ergebnis EUR	Ermächtigungs- übertragung nach 2019 EUR
		1	2	3	4	5	6	7	8
<b>742419054000: Zuschuss privater Bereich</b>									
1	+ Einzahlungen aus Investitionszuwendungen	2.500,00	0	0,00	0	0	0,00	0	0,00
6	= Summe der Einzahlungen aus Investitionstätigkeit	2.500,00	0	0,00	0	0	0,00	0	0,00
13	= Summe der Auszahlungen aus Investitionstätigkeit	0,00	0	0,00	0	0	0,00	0	0,00
14	= Saldo aus Investitionstätigkeit	2.500,00	0	0,00	0	0	0,00	0	0,00
16	= Gesamtkosten der Maßnahme	0,00	0	0,00	0	0	0,00	0	0,00

**THH2 Dienstleistungen und Infrastruktur**  
**53 Ver- und Entsorgung**  
**5310 Elektrizitätsversorgung**

lfd. Nr.	Investitionsübersicht Einzahlungs- und Auszahlungsarten	Ergebnis Vorjahr 2017 EUR	Fortgeschriebener Ansatz 2018 EUR	Ergebnis 2018 EUR	Vergleich Ansatz-Ergebnis EUR	Ergänzende Festlegungen im HH-Vollzug EUR	Ermächtigungs- übertragung aus 2017 EUR	Verfügbare Mittel abzgl. Ergebnis EUR	Ermächtigungs- übertragung nach 2019 EUR
		1	2	3	4	5	6	7	8
<b>753109052000: Beteiligung Windkraft</b>									
6	= Summe der Einzahlungen aus Investitionstätigkeit	0,00	0	0,00	0	0	0,00	0	0,00
10	- Auszahlungen für den Erwerb von Finanzvermögen	0,00	50.000-	0,00	50.000-	0	0,00	50.000-	0,00
13	= Summe der Auszahlungen aus Investitionstätigkeit	0,00	50.000-	0,00	50.000-	0	0,00	50.000-	0,00
14	= Saldo aus Investitionstätigkeit	0,00	50.000-	0,00	50.000-	0	0,00	50.000-	0,00
16	= Gesamtkosten der Maßnahme	0,00	50.000-	0,00	50.000-	0	0,00	50.000-	0,00

**THH2 Dienstleistungen und Infrastruktur**  
**53 Ver- und Entsorgung**  
**5360 Bereitstellung u. Versorgung m. Telekom.e.**

lfd. Nr.	Investitionsübersicht Einzahlungs- und Auszahlungsarten	Ergebnis Vorjahr 2017 EUR	Fortgeschriebener Ansatz 2018 EUR	Ergebnis 2018 EUR	Vergleich Ansatz-Ergebnis EUR	Ergänzende Festlegungen im HH-Vollzug EUR	Ermächtigungs- übertragung aus 2017 EUR	Verfügbare Mittel abzgl. Ergebnis EUR	Ermächtigungs- übertragung nach 2019 EUR
		1	2	3	4	5	6	7	8
<b>753609000000: Beteiligungen Breitband</b>									
6 =	Summe der Einzahlungen aus Investitionstätigkeit	0,00	0	0,00	0	0	0,00	0	0,00
10 -	Auszahlungen für den Erwerb von Finanzvermögen	3.601,00-	0	0,00	0	0	0,00	0	0,00
13 =	Summe der Auszahlungen aus Investitionstätigkeit	3.601,00-	0	0,00	0	0	0,00	0	0,00
14 =	Saldo aus Investitionstätigkeit	3.601,00-	0	0,00	0	0	0,00	0	0,00
16 =	Gesamtkosten der Maßnahme	3.601,00-	0	0,00	0	0	0,00	0	0,00

**753609151000: Baumaßnahmen Leitungsnetz Biberach**

6 =	Summe der Einzahlungen aus Investitionstätigkeit	0,00	0	0,00	0	0	0,00	0	0,00
7 -	Auszahlungen für den Erwerb von Grundstücken und Gebäuden	0,00	306.100-	0,00	306.100-	0	0,00	306.100-	0,00
8 -	Auszahlungen für Baumaßnahmen	0,00	0	11.666,89-	11.667	0	0,00	11.667	0,00
13 =	Summe der Auszahlungen aus Investitionstätigkeit	0,00	306.100-	11.666,89-	294.433-	0	0,00	294.433-	0,00
14 =	Saldo aus Investitionstätigkeit	0,00	306.100-	11.666,89-	294.433-	0	0,00	294.433-	0,00
16 =	Gesamtkosten der Maßnahme	0,00	306.100-	11.666,89-	294.433-	0	0,00	294.433-	0,00

## 881 Biberach/Baden

lfd. Nr.	Investitionsübersicht Einzahlungs- und Auszahlungsarten	Ergebnis Vorjahr 2017 EUR	Fortgeschriebener Ansatz 2018 EUR	Ergebnis 2018 EUR	Vergleich Ansatz-Ergebnis EUR	Ergänzende Festlegungen im HH-Vollzug EUR	Ermächtigungs- übertragung aus 2017 EUR	Verfügbare Mittel abzgl. Ergebnis EUR	Ermächtigungs- übertragung nach 2019 EUR
		1	2	3	4	5	6	7	8
<b>753609151001: Investitionszuschüsse Breitband Biberach</b>									
1	+ Einzahlungen aus Investitionszuwendungen	0,00	150.000	0,00	150.000	0	0,00	150.000	0,00
6	= Summe der Einzahlungen aus Investitionstätigkeit	0,00	150.000	0,00	150.000	0	0,00	150.000	0,00
13	= Summe der Auszahlungen aus Investitionstätigkeit	0,00	0	0,00	0	0	0,00	0	0,00
14	= Saldo aus Investitionstätigkeit	0,00	150.000	0,00	150.000	0	0,00	150.000	0,00
16	= Gesamtkosten der Maßnahme	0,00	0	0,00	0	0	0,00	0	0,00
<b>753609251000: Baumaßnahmen Leitungsnetz Prinzbach</b>									
6	= Summe der Einzahlungen aus Investitionstätigkeit	0,00	0	0,00	0	0	0,00	0	0,00
7	- Auszahlungen für den Erwerb von Grundstücken und Gebäuden	0,00	170.000-	0,00	170.000-	0	0,00	170.000-	0,00
13	= Summe der Auszahlungen aus Investitionstätigkeit	0,00	170.000-	0,00	170.000-	0	0,00	170.000-	0,00
14	= Saldo aus Investitionstätigkeit	0,00	170.000-	0,00	170.000-	0	0,00	170.000-	0,00
16	= Gesamtkosten der Maßnahme	0,00	170.000-	0,00	170.000-	0	0,00	170.000-	0,00
<b>753609251001: Investitionszusch. Breitband Prinzbach</b>									
1	+ Einzahlungen aus Investitionszuwendungen	0,00	130.000	0,00	130.000	0	0,00	130.000	0,00
6	= Summe der Einzahlungen aus Investitionstätigkeit	0,00	130.000	0,00	130.000	0	0,00	130.000	0,00
13	= Summe der Auszahlungen aus Investitionstätigkeit	0,00	0	0,00	0	0	0,00	0	0,00
14	= Saldo aus Investitionstätigkeit	0,00	130.000	0,00	130.000	0	0,00	130.000	0,00
16	= Gesamtkosten der Maßnahme	0,00	0	0,00	0	0	0,00	0	0,00

**THH2 Dienstleistungen und Infrastruktur**  
**53 Ver- und Entsorgung**  
**5380 Abwasserbeseitigung**

lfd. Nr.	Investitionsübersicht Einzahlungs- und Auszahlungsarten	Ergebnis Vorjahr 2017 EUR	1	Fortgeschriebener Ansatz 2018 EUR	2	Ergebnis 2018 EUR	3	Vergleich Ansatz-Ergebnis EUR	4	Ergänzende Festlegungen im HH-Vollzug EUR	5	Ermächtigungs- übertragung aus 2017 EUR	6	Verfügbare Mittel abzgl. Ergebnis EUR	7	Ermächtigungs- übertragung nach 2019 EUR	8
<b>753809001000: Anschlussbeiträge</b>																	
2	+	Einzahlungen aus Investitionsbeiträgen und ähnlichen Entgelten für Investitionstätigkeit	25.408,67	8.000		42.972,32	34.972-		34.972-	0		0,00		34.972-		0,00	
6	=	Summe der Einzahlungen aus Investitionstätigkeit	25.408,67	8.000		42.972,32	34.972-		34.972-	0		0,00		34.972-		0,00	
13	=	Summe der Auszahlungen aus Investitionstätigkeit	0,00	0		0,00	0		0	0		0,00		0		0,00	
14	=	Saldo aus Investitionstätigkeit	25.408,67	8.000		42.972,32	34.972-		34.972-	0		0,00		34.972-		0,00	
16	=	Gesamtkosten der Maßnahme	0,00	0		0,00	0		0	0		0,00		0		0,00	

**753809051000: Baumaßnahmen Leitungsnetz SW**

2	+	Einzahlungen aus Investitionsbeiträgen und ähnlichen Entgelten für Investitionstätigkeit	2.688,16-	0		0,00	0		0			0,00		0		0,00	
6	=	Summe der Einzahlungen aus Investitionstätigkeit	2.688,16-	0		0,00	0		0			0,00		0		0,00	
11	-	Auszahlungen für Investitionsförderungsmaßnah men	0,00	0		36.835,80-	36.836		36.836	0		0,00		36.836		0,00	
13	=	Summe der Auszahlungen aus Investitionstätigkeit	0,00	0		36.835,80-	36.836		36.836	0		0,00		36.836		0,00	
14	=	Saldo aus Investitionstätigkeit	2.688,16-	0		36.835,80-	36.836		36.836	0		0,00		36.836		0,00	
16	=	Gesamtkosten der Maßnahme	0,00	0		36.835,80-	36.836		36.836	0		0,00		36.836		0,00	

## 881 Biberach/Baden

lfd. Nr.	Investitionsübersicht Einzahlungs- und Auszahlungsarten	Ergebnis Vorjahr 2017 EUR	Fortgeschriebener Ansatz 2018 EUR	Ergebnis 2018 EUR	Vergleich Ansatz-Ergebnis EUR	Ergänzende Festlegungen im HH-Vollzug EUR	Ermächtigungs- übertragung aus 2017 EUR	Verfügbare Mittel abzgl. Ergebnis EUR	Ermächtigungs- übertragung nach 2019 EUR
		1	2	3	4	5	6	7	8
<b>753809052000: Baumaßnahmen Leitungsnetz RW</b>									
6	= Summe der Einzahlungen aus Investitionstätigkeit	0,00	0	0,00	0	0	0,00	0	0,00
7	- Auszahlungen für den Erwerb von Grundstücken und Gebäuden	100.000,00-	4.610-	0,00	4.610-	0	0,00	4.610-	0,00
8	- Auszahlungen für Baumaßnahmen	0,00	0	4.611,36-	4.611	0	0,00	4.611	0,00
13	= Summe der Auszahlungen aus Investitionstätigkeit	100.000,00-	4.610-	4.611,36-	1	0	0,00	1	0,00
14	= Saldo aus Investitionstätigkeit	100.000,00-	4.610-	4.611,36-	1	0	0,00	1	0,00
16	= Gesamtkosten der Maßnahme	100.000,00-	4.610-	4.611,36-	1	0	0,00	1	0,00

<b>753809053001: Technik Pumpwerke</b>									
6	= Summe der Einzahlungen aus Investitionstätigkeit	0,00	0	0,00	0	0	0,00	0	0,00
9	- Auszahlungen für den Erwerb von beweglichem Sachvermögen	17.709,27-	0	0,00	0	0	0,00	0	0,00
13	= Summe der Auszahlungen aus Investitionstätigkeit	17.709,27-	0	0,00	0	0	0,00	0	0,00
14	= Saldo aus Investitionstätigkeit	17.709,27-	0	0,00	0	0	0,00	0	0,00
16	= Gesamtkosten der Maßnahme	17.709,27-	0	0,00	0	0	0,00	0	0,00

<b>753809061000: Kapitalumlage Verw.Gem./AZV</b>									
6	= Summe der Einzahlungen aus Investitionstätigkeit	0,00	0	0,00	0	0	0,00	0	0,00
10	- Auszahlungen für den Erwerb von Finanzvermögen	9.394,30-	28.320-	59.520,89-	31.201	0	0,00	31.201	0,00
13	= Summe der Auszahlungen aus Investitionstätigkeit	9.394,30-	28.320-	59.520,89-	31.201	0	0,00	31.201	0,00
14	= Saldo aus Investitionstätigkeit	9.394,30-	28.320-	59.520,89-	31.201	0	0,00	31.201	0,00
16	= Gesamtkosten der Maßnahme	9.394,30-	28.320-	59.520,89-	31.201	0	0,00	31.201	0,00

## 881 Biberach/Baden

lfd. Nr.	Investitionsübersicht Einzahlungs- und Auszahlungsarten	Ergebnis Vorjahr 2017 EUR	1	Fortgeschriebener Ansatz 2018 EUR	2	Ergebnis 2018 EUR	3	Vergleich Ansatz-Ergebnis EUR	4	Ergänzende Festlegungen im HH-Vollzug EUR	5	Ermächtigungs- übertragung aus 2017 EUR	6	Verfügbare Mittel abzgl. Ergebnis EUR	7	Ermächtigungs- übertragung nach 2019 EUR	8
<b>753809061001: Veräußerung Beteiligung Verw.Gem./AZV</b>																	
4	+	Einzahlungen aus der Veräußerung von Finanzvermögen	0,00	0	0	8.958,99	8.958,99	8.959-	0	0	0,00	0,00	8.959-	8.959-	0,00	0,00	
6	=	Summe der Einzahlungen aus Investitionstätigkeit	0,00	0	0	8.958,99	8.959-	8.959-	0	0	0,00	0,00	8.959-	8.959-	0,00	0,00	
13	=	Summe der Auszahlungen aus Investitionstätigkeit	0,00	0	0	0,00	0	0	0	0	0,00	0,00	0	0	0,00	0,00	
14	=	Saldo aus Investitionstätigkeit	0,00	0	0	8.958,99	8.959-	8.959-	0	0	0,00	0,00	8.959-	8.959-	0,00	0,00	
16	=	Gesamtkosten der Maßnahme	0,00	0	0	0,00	0	0	0	0	0,00	0,00	0	0	0,00	0,00	



881 Biberach/Baden

**THH2 Dienstleistungen und Infrastruktur**  
**54 Verkehrsflächen und -anlagen, ÖPNV**  
**5410 Gemeindestraßen**  
**541001 Straßen, Wege, Plätze**

lfd. Nr.	Investitionsübersicht Einzahlungs- und Auszahlungsarten	Ergebnis Vorjahr 2017 EUR	Fortgeschriebener Ansatz 2018 EUR	Ergebnis 2018 EUR	Vergleich Ansatz-Ergebnis EUR	Ergänzende Festlegungen im HH-Vollzug EUR	Ermächtigungs- übertragung aus 2017 EUR	Verfügbare Mittel abzgl. Ergebnis EUR	Ermächtigungs- übertragung nach 2019 EUR
		1	2	3	4	5	6	7	8
<b>754100100000: Baumaßnahmen Straßen, Wege, Plätze</b>									
6 =	Summe der Einzahlungen aus Investitionstätigkeit	0,00	0	0,00	0	0	0,00	0	0,00
7 -	Auszahlungen für den Erwerb von Grundstücken und Gebäuden	0,00	198.580-	11.305,00-	187.275-	0	0,00	187.275-	0,00
8 -	Auszahlungen für Baumaßnahmen	22.000,00-	0	2.154,57-	2.155	0	0,00	2.155	0,00
13 =	Summe der Auszahlungen aus Investitionstätigkeit	22.000,00-	198.580-	13.459,57-	185.120-	0	0,00	185.120-	0,00
14 =	Saldo aus Investitionstätigkeit	22.000,00-	198.580-	13.459,57-	185.120-	0	0,00	185.120-	0,00
16 =	Gesamtkosten der Maßnahme	22.000,00-	198.580-	13.459,57-	185.120-	0	0,00	185.120-	0,00

<b>754100100001: Erschließungsbeiträge</b>									
2 +	Einzahlungen aus Investitionsbeiträgen und ähnlichen Entgelten für Investitionstätigkeit	13.845,74	0	6.731,38-	6.731	0	0,00	6.731	0,00
6 =	Summe der Einzahlungen aus Investitionstätigkeit	13.845,74	0	6.731,38-	6.731	0	0,00	6.731	0,00
13 =	Summe der Auszahlungen aus Investitionstätigkeit	0,00	0	0,00	0	0	0,00	0	0,00
14 =	Saldo aus Investitionstätigkeit	13.845,74	0	6.731,38-	6.731	0	0,00	6.731	0,00
16 =	Gesamtkosten der Maßnahme	0,00	0	0,00	0	0	0,00	0	0,00

## 881 Biberach/Baden

lfd. Nr.	Investitionsübersicht Einzahlungs- und Auszahlungsarten	Ergebnis Vorjahr 2017 EUR	Fortgeschriebener Ansatz 2018 EUR	Ergebnis 2018 EUR	Vergleich Ansatz-Ergebnis EUR	Ergänzende Festlegungen im HH-Vollzug EUR	Ermächtigungs- übertragung aus 2017 EUR	Verfügbare Mittel abzgl. Ergebnis EUR	Ermächtigungs- übertragung nach 2019 EUR
		1	2	3	4	5	6	7	8
<b>754100100003: Wegerechte, Dienstbarkeiten</b>									
6	= Summe der Einzahlungen aus Investitionstätigkeit	0,00	0	0,00	0	0	0,00	0	0,00
7	- Auszahlungen für den Erwerb von Grundstücken und Gebäuden	2.000,00-	0	0,00	0	0	0,00	0	0,00
13	= Summe der Auszahlungen aus Investitionstätigkeit	2.000,00-	0	0,00	0	0	0,00	0	0,00
14	= Saldo aus Investitionstätigkeit	2.000,00-	0	0,00	0	0	0,00	0	0,00
16	= Gesamtkosten der Maßnahme	2.000,00-	0	0,00	0	0	0,00	0	0,00

881 Biberach/Baden

THH2 Dienstleistungen und Infrastruktur  
 54 Verkehrsflächen und -anlagen, ÖPNV  
 5410 Gemeindestraßen  
 541002 Verkehrsausstattung

lfd. Nr.	Investitionsübersicht Einzahlungs- und Auszahlungsarten	Ergebnis Vorjahr 2017 EUR	Fortgeschriebener Ansatz 2018 EUR	Ergebnis 2018 EUR	Vergleich Ansatz-Ergebnis EUR	Ergänzende Festlegungen im HH-Vollzug EUR	Ermächtigungs- übertragung aus 2017 EUR	Verfügbare Mittel abzgl. Ergebnis EUR	Ermächtigungs- übertragung nach 2019 EUR
		1	2	3	4	5	6	7	8
<b>754109031001: Herstellung Straßenbeleuchtung</b>									
2	+ Einzahlungen aus Investitionsbeiträgen und ähnlichen Entgelten für Investitionstätigkeit	0,00	0	1.611,77	1.612-	0	0,00	1.612-	0,00
6	= <b>Summe der Einzahlungen aus Investitionstätigkeit</b>	<b>0,00</b>	<b>0</b>	<b>1.611,77</b>	<b>1.612-</b>	<b>0</b>	<b>0,00</b>	<b>1.612-</b>	<b>0,00</b>
7	- Auszahlungen für den Erwerb von Grundstücken und Gebäuden	0,00	0	8.864,62-	8.865	0	0,00	8.865	0,00
8	- Auszahlungen für Baumaßnahmen	2.143,64-	0	0,00	0	0	0,00	0	0,00
13	= <b>Summe der Auszahlungen aus Investitionstätigkeit</b>	<b>2.143,64-</b>	<b>0</b>	<b>8.864,62-</b>	<b>8.865</b>	<b>0</b>	<b>0,00</b>	<b>8.865</b>	<b>0,00</b>
14	= <b>Saldo aus Investitionstätigkeit</b>	<b>2.143,64-</b>	<b>0</b>	<b>7.252,85-</b>	<b>7.253</b>	<b>0</b>	<b>0,00</b>	<b>7.253</b>	<b>0,00</b>
16	= <b>Gesamtkosten der Maßnahme</b>	<b>2.143,64-</b>	<b>0</b>	<b>8.864,62-</b>	<b>8.865</b>	<b>0</b>	<b>0,00</b>	<b>8.865</b>	<b>0,00</b>

881 Biberach/Baden

THH2 Dienstleistungen und Infrastruktur  
 54 Verkehrsflächen und -anlagen, ÖPNV  
 5450 Straßenreinigung und Winterdienst  
 545002 Winterdienst

lfd. Nr.	Investitionsübersicht Einzahlungs- und Auszahlungsarten	Ergebnis Vorjahr 2017 EUR	Fortgeschriebener Ansatz 2018 EUR	Ergebnis 2018 EUR	Vergleich Ansatz-Ergebnis 2017 EUR	Ergänzende Festlegungen im HH-Vollzug EUR	Ermächtigung- übertragung aus 2017 EUR	Verfügbare Mittel abzgl. Ergebnis EUR	Ermächtigung- übertragung nach 2019 EUR
		1	2	3	4	5	6	7	8
<b>754500200000: Beschaffung Geräte Winterdienst</b>									
6	= Summe der Einzahlungen aus Investitionstätigkeit	0,00	0	0,00	0	0	0,00	0	0,00
9	- Auszahlungen für den Erwerb von beweglichem Sachvermögen	8.837,29-	0	0,00	0	0	0,00	0	0,00
13	= Summe der Auszahlungen aus Investitionstätigkeit	8.837,29-	0	0,00	0	0	0,00	0	0,00
14	= Saldo aus Investitionstätigkeit	8.837,29-	0	0,00	0	0	0,00	0	0,00
16	= Gesamtkosten der Maßnahme	8.837,29-	0	0,00	0	0	0,00	0	0,00

**THH2 Dienstleistungen und Infrastruktur**  
**55 Natur- und Landschaftspflege, Friedhofsw.**  
**5510 Öffentliches Grün/ Landschaftsbau**

lfd. Nr.	Investitionsübersicht Einzahlungs- und Auszahlungsarten	Ergebnis Vorjahr 2017 EUR	Fortgeschriebener Ansatz 2018 EUR	Ergebnis 2018 EUR	Vergleich Ansatz-Ergebnis EUR	Ergänzende Festlegungen im HH-Vollzug EUR	Ermächtigungs- übertragung aus 2017 EUR	Verfügbare Mittel abzgl. Ergebnis EUR	Ermächtigungs- übertragung nach 2019 EUR
		1	2	3	4	5	6	7	8
<b>755100000000: Baumaßnahmen Grünanlagen</b>									
6 =	Summe der Einzahlungen aus Investitionstätigkeit	0,00	0	0,00	0	0	0,00	0	0,00
9 -	Auszahlungen für den Erwerb von beweglichem Sachvermögen	0,00	2.500-	0,00	2.500-	0	0,00	2.500-	0,00
13 =	Summe der Auszahlungen aus Investitionstätigkeit	0,00	2.500-	0,00	2.500-	0	0,00	2.500-	0,00
14 =	Saldo aus Investitionstätigkeit	0,00	2.500-	0,00	2.500-	0	0,00	2.500-	0,00
16 =	Gesamtkosten der Maßnahme	0,00	2.500-	0,00	2.500-	0	0,00	2.500-	0,00

<b>755100000001: Beschaffung Maschinen Geräte Parkanlagen</b>									
lfd. Nr.	Investitionsübersicht Einzahlungs- und Auszahlungsarten	Ergebnis Vorjahr 2017 EUR	Fortgeschriebener Ansatz 2018 EUR	Ergebnis 2018 EUR	Vergleich Ansatz-Ergebnis EUR	Ergänzende Festlegungen im HH-Vollzug EUR	Ermächtigungs- übertragung aus 2017 EUR	Verfügbare Mittel abzgl. Ergebnis EUR	Ermächtigungs- übertragung nach 2019 EUR
		1	2	3	4	5	6	7	8
6 =	Summe der Einzahlungen aus Investitionstätigkeit	0,00	0	0,00	0	0	0,00	0	0,00
9 -	Auszahlungen für den Erwerb von beweglichem Sachvermögen	2.368,81-	5.000-	2.989,71-	2.010-	0	0,00	2.010-	0,00
13 =	Summe der Auszahlungen aus Investitionstätigkeit	2.368,81-	5.000-	2.989,71-	2.010-	0	0,00	2.010-	0,00
14 =	Saldo aus Investitionstätigkeit	2.368,81-	5.000-	2.989,71-	2.010-	0	0,00	2.010-	0,00
16 =	Gesamtkosten der Maßnahme	2.368,81-	5.000-	2.989,71-	2.010-	0	0,00	2.010-	0,00

## 881 Biberach/Baden

lfd. Nr.	Investitionsübersicht Einzahlungs- und Auszahlungsarten	Ergebnis Vorjahr 2017 EUR	Fortgeschriebener Ansatz 2018 EUR	Ergebnis 2018 EUR	Vergleich Ansatz-Ergebnis EUR	Ergänzende Festlegungen im HH-Vollzug EUR	Ermächtigungs- übertragung aus 2017 EUR	Verfügbare Mittel abzgl. Ergebnis EUR	Ermächtigungs- übertragung nach 2019 EUR
		1	2	3	4	5	6	7	8
<b>755109056000: Baumaßnahme Spielplatz Sportanlage</b>									
6	= Summe der Einzahlungen aus Investitionstätigkeit	0,00	0	0,00	0	0	0,00	0	0,00
7	- Auszahlungen für den Erwerb von Grundstücken und Gebäuden	0,00	150.000-	0,00	150.000-	0	0,00	150.000-	0,00
13	= Summe der Auszahlungen aus Investitionstätigkeit	0,00	150.000-	0,00	150.000-	0	0,00	150.000-	0,00
14	= Saldo aus Investitionstätigkeit	0,00	150.000-	0,00	150.000-	0	0,00	150.000-	0,00
16	= Gesamtkosten der Maßnahme	0,00	150.000-	0,00	150.000-	0	0,00	150.000-	0,00

<b>755109056001: Zuschuss Spielplatz Sportanlage</b>									
1	+	Einzahlungen aus Investitionszuwendungen	70.000	0,00	70.000	0	0,00	70.000	0,00
6	=	Summe der Einzahlungen aus Investitionstätigkeit	70.000	0,00	70.000	0	0,00	70.000	0,00
13	=	Summe der Auszahlungen aus Investitionstätigkeit	0	0,00	0	0	0,00	0	0,00
14	=	Saldo aus Investitionstätigkeit	70.000	0,00	70.000	0	0,00	70.000	0,00
16	=	Gesamtkosten der Maßnahme	0	0,00	0	0	0,00	0	0,00
1	+	Einzahlungen aus Investitionszuwendungen	70.000	0,00	70.000	0	0,00	70.000	0,00
6	=	Summe der Einzahlungen aus Investitionstätigkeit	70.000	0,00	70.000	0	0,00	70.000	0,00
13	=	Summe der Auszahlungen aus Investitionstätigkeit	0	0,00	0	0	0,00	0	0,00
14	=	Saldo aus Investitionstätigkeit	70.000	0,00	70.000	0	0,00	70.000	0,00
16	=	Gesamtkosten der Maßnahme	0	0,00	0	0	0,00	0	0,00

## 881 Biberach/Baden

lfd. Nr.	Investitionsübersicht Einzahlungs- und Auszahlungsarten	Ergebnis Vorjahr 2017 EUR	Fortgeschriebener Ansatz 2018 EUR	Ergebnis 2018 EUR	Vergleich Ansatz-Ergebnis EUR	Ergänzende Festlegungen im HH-Vollzug EUR	Ermächtigungs- übertragung aus 2017 EUR	Verfügbare Mittel abzgl. Ergebnis EUR	Ermächtigungs- übertragung nach 2019 EUR
		1	2	3	4	5	6	7	8
unterhalb Wertgrenze:									
6	= Summe der Einzahlungen aus Investitionstätigkeit	0,00	0	0,00	0	0	0,00	0	0,00
7	- Auszahlungen für den Erwerb von Grundstücken und Gebäuden	0,00	3.000-	1.993,48-	1.007-	0	0,00	1.007-	0,00
9	- Auszahlungen für den Erwerb von beweglichem Sachvermögen	989,75-	0	0,00	0	0	0,00	0	0,00
13	= Summe der Auszahlungen aus Investitionstätigkeit	989,75-	3.000-	1.993,48-	1.007-	0	0,00	1.007-	0,00
14	= Saldo aus Investitionstätigkeit	989,75-	3.000-	1.993,48-	1.007-	0	0,00	1.007-	0,00
16	= Gesamtkosten der Maßnahme	989,75-	3.000-	1.993,48-	1.007-	0	0,00	1.007-	0,00

**THH2 Dienstleistungen und Infrastruktur**  
**55 Natur- und Landschaftspflege, Friedhofsw.**  
**5520 Gewässerschutz/Öff. Gew./Wasserbau. Anl**

lfd. Nr.	Investitionsübersicht Einzahlungs- und Auszahlungsarten	Ergebnis Vorjahr 2017 EUR	1	Fortgeschriebener Ansatz 2018 EUR	2	Ergebnis 2018 EUR	3	Vergleich Ansatz-Ergebnis EUR	4	Ergänzende Festlegungen im HH-Vollzug EUR	5	Ermächtigungs- übertragung aus 2017 EUR	6	Verfügbare Mittel abzgl. Ergebnis EUR	7	Ermächtigungs- übertragung nach 2019 EUR	8
<b>755200000000: Baumaßnahmen an Gewässer</b>																	
6 =	Summe der Einzahlungen aus Investitionstätigkeit	0,00	0,00	0	0,00	0	0,00	0	0	0,00	0,00	0,00	0	0	0,00	0,00	0,00
7 -	Auszahlungen für den Erwerb von Grundstücken und Gebäuden	0,00	0,00	183.500-	183.500-	0	0,00	183.500-	183.500-	0	0,00	0,00	183.500-	183.500-	0,00	0,00	0,00
8 -	Auszahlungen für Baumaßnahmen	67.656,18-	67.656,18-	0	0	8.201,44-	8.201,44-	8.201	8.201	0	0,00	0,00	8.201	8.201	0,00	0,00	0,00
13 =	Summe der Auszahlungen aus Investitionstätigkeit	67.656,18-	67.656,18-	183.500-	183.500-	8.201,44-	8.201,44-	175.299-	175.299-	0	0,00	0,00	175.299-	175.299-	0,00	0,00	0,00
14 =	Saldo aus Investitionstätigkeit	67.656,18-	67.656,18-	183.500-	183.500-	8.201,44-	8.201,44-	175.299-	175.299-	0	0,00	0,00	175.299-	175.299-	0,00	0,00	0,00
16 =	Gesamtkosten der Maßnahme	67.656,18-	67.656,18-	183.500-	183.500-	8.201,44-	8.201,44-	175.299-	175.299-	0	0,00	0,00	175.299-	175.299-	0,00	0,00	0,00

<b>755200000001: Zuschuss Baumaßnahmen an Gewässern</b>																	
1 +	Einzahlungen aus Investitionszuwendungen	7.600,00-	7.600,00-	22.000	22.000	0,00	0,00	22.000	22.000	0	0,00	0,00	22.000	22.000	0,00	0,00	0,00
6 =	Summe der Einzahlungen aus Investitionstätigkeit	7.600,00-	7.600,00-	22.000	22.000	0,00	0,00	22.000	22.000	0	0,00	0,00	22.000	22.000	0,00	0,00	0,00
13 =	Summe der Auszahlungen aus Investitionstätigkeit	0,00	0,00	0	0	0,00	0,00	0	0	0	0,00	0,00	0	0	0,00	0,00	0,00
14 =	Saldo aus Investitionstätigkeit	7.600,00-	7.600,00-	22.000	22.000	0,00	0,00	22.000	22.000	0	0,00	0,00	22.000	22.000	0,00	0,00	0,00
16 =	Gesamtkosten der Maßnahme	0,00	0,00	0	0	0,00	0,00	0	0	0	0,00	0,00	0	0	0,00	0,00	0,00



**THH2 Dienstleistungen und Infrastruktur**  
**55 Natur- und Landschaftspflege, Friedhofsw.**  
**5530 Friedhofs- und Bestattungswesen**

lfd. Nr.	Investitionsübersicht Einzahlungs- und Auszahlungsarten	Ergebnis Vorjahr 2017 EUR	1	Fortgeschriebener Ansatz 2018 EUR	2	Ergebnis 2018 EUR	3	Vergleich Ansatz-Ergebnis EUR	4	Ergänzende Festlegungen im HH-Vollzug EUR	5	Ermächtigungs- übertragung aus 2017 EUR	6	Verfügbare Mittel abzgl. Ergebnis EUR	7	Ermächtigungs- übertragung nach 2019 EUR	8
<b>755309151000: Herstellung Grabflächen FH</b>																	
6 =	Summe der Einzahlungen aus Investitionstätigkeit	0,00	0	0,00	0	0,00	0	0	0,00	0	0,00	0,00	0	0	0,00	0,00	0,00
7 -	Auszahlungen für den Erwerb von Grundstücken und Gebäuden	0,00	18.000-	0,00	18.000-	0,00	18.000-	0	0,00	0	0,00	0,00	18.000-	18.000-	0,00	0,00	0,00
8 -	Auszahlungen für Baumaßnahmen	612,35-	0	8.921,39-	0	8.921,39-	8.921	8.921	0,00	0	0,00	0,00	8.921	8.921	0,00	0,00	0,00
13 =	Summe der Auszahlungen aus Investitionstätigkeit	612,35-	18.000-	8.921,39-	18.000-	8.921,39-	9.079-	9.079-	0	0	0,00	0,00	9.079-	9.079-	0,00	0,00	0,00
14 =	Saldo aus Investitionstätigkeit	612,35-	18.000-	8.921,39-	18.000-	8.921,39-	9.079-	9.079-	0	0	0,00	0,00	9.079-	9.079-	0,00	0,00	0,00
16 =	Gesamtkosten der Maßnahme	612,35-	18.000-	8.921,39-	18.000-	8.921,39-	9.079-	9.079-	0	0	0,00	0,00	9.079-	9.079-	0,00	0,00	0,00

**755309151002: Zuschüsse privater Bereich**

1 +	Einzahlungen aus Investitionszuwendungen	341,85	0	0,00	0	0,00	0	0	0,00	0	0,00	0,00	0	0	0,00	0,00	0,00
6 =	Summe der Einzahlungen aus Investitionstätigkeit	341,85	0	0,00	0	0,00	0	0	0,00	0	0,00	0,00	0	0	0,00	0,00	0,00
13 =	Summe der Auszahlungen aus Investitionstätigkeit	0,00	0	0,00	0	0,00	0	0	0,00	0	0,00	0,00	0	0	0,00	0,00	0,00
14 =	Saldo aus Investitionstätigkeit	341,85	0	0,00	0	0,00	0	0	0,00	0	0,00	0,00	0	0	0,00	0,00	0,00
16 =	Gesamtkosten der Maßnahme	0,00	0	0,00	0	0,00	0	0	0,00	0	0,00	0,00	0	0	0,00	0,00	0,00

## 881 Biberach/Baden

lfd. Nr.	Investitionsübersicht Einzahlungs- und Auszahlungsarten	Ergebnis Vorjahr 2017 EUR	Fortgeschriebener Ansatz 2018 EUR	Ergebnis 2018 EUR	Vergleich Ansatz-Ergebnis EUR	Ergänzende Festlegungen im HH-Vollzug EUR	Ermächtigungs- übertragung aus 2017 EUR	Verfügbare Mittel abzgl. Ergebnis EUR	Ermächtigungs- übertragung nach 2019 EUR
		1	2	3	4	5	6	7	8
<b>755309152000: Herstellung Urmengräber FH</b>									
6	= Summe der Einzahlungen aus Investitionstätigkeit	0,00	0	0,00	0	0	0,00	0	0,00
7	- Auszahlungen für den Erwerb von Grundstücken und Gebäuden	0,00	5.500-	0,00	5.500-	0	0,00	5.500-	0,00
8	- Auszahlungen für Baumaßnahmen	0,00	0	13.876,08-	13.876	0	0,00	13.876	0,00
13	= Summe der Auszahlungen aus Investitionstätigkeit	0,00	5.500-	13.876,08-	8.376	0	0,00	8.376	0,00
14	= Saldo aus Investitionstätigkeit	0,00	5.500-	13.876,08-	8.376	0	0,00	8.376	0,00
15	- Aktivierte Eigenleistungen	0,00	0	7.586,64-	7.587	0	0,00	7.587	0,00
16	= Gesamtkosten der Maßnahme	0,00	5.500-	21.462,72-	15.963	0	0,00	15.963	0,00
<b>755309201000: Baumaßnahmen Friedhof Prinzbach</b>									
6	= Summe der Einzahlungen aus Investitionstätigkeit	0,00	0	0,00	0	0	0,00	0	0,00
7	- Auszahlungen für den Erwerb von Grundstücken und Gebäuden	0,00	2.500-	0,00	2.500-	0	0,00	2.500-	0,00
13	= Summe der Auszahlungen aus Investitionstätigkeit	0,00	2.500-	0,00	2.500-	0	0,00	2.500-	0,00
14	= Saldo aus Investitionstätigkeit	0,00	2.500-	0,00	2.500-	0	0,00	2.500-	0,00
16	= Gesamtkosten der Maßnahme	0,00	2.500-	0,00	2.500-	0	0,00	2.500-	0,00

## 881 Biberach/Baden

lfd. Nr.	Investitionsübersicht Einzahlungs- und Auszahlungsarten	Ergebnis Vorjahr 2017 EUR	Fortgeschriebener Ansatz 2018 EUR	Ergebnis 2018 EUR	Vergleich Ansatz-Ergebnis EUR	Ergänzende Festlegungen im HH-Vollzug EUR	Ermächtigungs- übertragung aus 2017 EUR	Verfügbare Mittel abzgl. Ergebnis EUR	Ermächtigungs- übertragung nach 2019 EUR
		1	2	3	4	5	6	7	8
unterhalb Wertgrenze:									
6	= Summe der Einzahlungen aus Investitionstätigkeit	0,00	0	0,00	0	0	0,00	0	0,00
7	- Auszahlungen für den Erwerb von Grundstücken und Gebäuden	0,00	0	1.120,47-	1.120	0	0,00	1.120	0,00
13	= Summe der Auszahlungen aus Investitionstätigkeit	0,00	0	1.120,47-	1.120	0	0,00	1.120	0,00
14	= Saldo aus Investitionstätigkeit	0,00	0	1.120,47-	1.120	0	0,00	1.120	0,00
16	= Gesamtkosten der Maßnahme	0,00	0	1.120,47-	1.120	0	0,00	1.120	0,00

**THH2 Dienstleistungen und Infrastruktur**  
**55 Natur- und Landschaftspflege, Friedhofsw.**  
**5550 Forstwirtschaft**

lfd. Nr.	Investitionsübersicht Einzahlungs- und Auszahlungsarten	Ergebnis Vorjahr 2017 EUR	Fortgeschriebener Ansatz 2018 EUR	Ergebnis 2018 EUR	Vergleich Ansatz-Ergebnis EUR	Ergänzende Festlegungen im HH-Vollzug EUR	Ermächtigungs- übertragung aus 2017 EUR	Verfügbare Mittel abzgl. Ergebnis EUR	Ermächtigungs- übertragung nach 2019 EUR
		1	2	3	4	5	6	7	8
<b>755500000000: Beteiligung Forstwirtschaft</b>									
6 =	Summe der Einzahlungen aus Investitionstätigkeit	0,00	0	0,00	0	0	0,00	0	0,00
10 -	Auszahlungen für den Erwerb von Finanzvermögen	0,00	2.500-	2.500,00-	0	0	0,00	0	0,00
13 =	Summe der Auszahlungen aus Investitionstätigkeit	0,00	2.500-	2.500,00-	0	0	0,00	0	0,00
14 =	Saldo aus Investitionstätigkeit	0,00	2.500-	2.500,00-	0	0	0,00	0	0,00
16 =	Gesamtkosten der Maßnahme	0,00	2.500-	2.500,00-	0	0	0,00	0	0,00

<b>755500000001: Neubau von Waldwegen</b>									
6 =	Summe der Einzahlungen aus Investitionstätigkeit	0,00	0	0,00	0	0	0,00	0	0,00
8 -	Auszahlungen für Baumaßnahmen	6.001,77-	0	0,00	0	0	0,00	0	0,00
13 =	Summe der Auszahlungen aus Investitionstätigkeit	6.001,77-	0	0,00	0	0	0,00	0	0,00
14 =	Saldo aus Investitionstätigkeit	6.001,77-	0	0,00	0	0	0,00	0	0,00
16 =	Gesamtkosten der Maßnahme	6.001,77-	0	0,00	0	0	0,00	0	0,00

**THH2 Dienstleistungen und Infrastruktur**  
**57 Wirtschaft und Tourismus**  
**5750 Tourismus**

lfd. Nr.	Investitionsübersicht Einzahlungs- und Auszahlungsarten	Ergebnis Vorjahr 2017 EUR	Fortgeschriebener Ansatz 2018 EUR	Ergebnis 2018 EUR	Vergleich Ansatz-Ergebnis EUR	Ergänzende Festlegungen im HH-Vollzug EUR	Ermächtigungs- übertragung aus 2017 EUR	Verfügbare Mittel abzgl. Ergebnis EUR	Ermächtigungs- übertragung nach 2019 EUR
		1	2	3	4	5	6	7	8
<b>757500000000: Beschaffungen Tourismus</b>									
6	= Summe der Einzahlungen aus Investitionstätigkeit	0,00	0	0,00	0		0,00	0	0,00
9	- Auszahlungen für den Erwerb von beweglichem Sachvermögen	0,00	15.000-	0,00	15.000-		0,00	15.000-	0,00
13	= Summe der Auszahlungen aus Investitionstätigkeit	0,00	15.000-	0,00	15.000-		0,00	15.000-	0,00
14	= Saldo aus Investitionstätigkeit	0,00	15.000-	0,00	15.000-		0,00	15.000-	0,00
16	= Gesamtkosten der Maßnahme	0,00	15.000-	0,00	15.000-		0,00	15.000-	0,00

## THH3 Allgemeine Finanzwirtschaft

lfd. Nr.	Teilergebnisrechnung Ertrags- und Aufwandsarten	Ergebnis Vorjahr 2017 EUR	Fortgeschriebener Ansatz 2018 EUR	Ergebnis 2018 EUR	Vergleich Ansatz-Ergebnis EUR	Ergänzende Festlegungen im HH-Vollzug EUR	Ermächtigungsübertragung aus 2017 EUR	Verfügbare Mittel abzgl. Ergebnis EUR	Ermächtigungsübertragung nach 2019 EUR
		1	2	3	4	5	6	7	8
1 +	Steuern und ähnliche Abgaben	5.157.884,43	4.956.350	4.757.864,74	198.485	0	0,00	198.485	0,00
2 +	Zuweisungen und Zuwendungen, Umlagen	1.233.712,10	1.263.840	1.300.317,10	36.477-	0	0,00	36.477-	0,00
8 +	Zinsen und ähnliche Erträge	2.113,97	2.120	2.109,76	10	0	0,00	10	0,00
<b>11 =</b>	<b>Anteile ordentliche Erträge</b>	<b>6.393.710,50</b>	<b>6.222.310</b>	<b>6.060.291,60</b>	<b>162.018</b>	<b>0</b>	<b>0,00</b>	<b>162.018</b>	<b>0,00</b>
15 -	Abschreibungen	9.497,77-	0	106,84	107-	0	0,00	107-	0,00
16 -	Zinsen und ähnliche Aufwendungen	92.297,57-	81.960-	87.858,78-	5.899	0	0,00	5.899	0,00
17 -	Transferaufwendungen	2.610.706,06-	2.504.600-	2.424.633,32-	79.967-	0	0,00	79.967-	0,00
<b>19 =</b>	<b>Anteile ordentliche Aufwendungen</b>	<b>2.712.501,40-</b>	<b>2.586.560-</b>	<b>2.512.385,26-</b>	<b>74.175-</b>	<b>0</b>	<b>0,00</b>	<b>74.175-</b>	<b>0,00</b>
<b>20 =</b>	<b>Anteiliges ordentliches Ergebnis</b>	<b>3.681.209,10</b>	<b>3.635.750</b>	<b>3.547.906,34</b>	<b>87.844</b>	<b>0</b>	<b>0,00</b>	<b>87.844</b>	<b>0,00</b>
21 +	Erträge aus internen Leistungen	0,00	0	0,00	0	0	0,00	0	0,00
24 -	Aufwendungen für interne Leistungen	0,00	0	0,00	0	0	0,00	0	0,00
27 -	kalkulatorische Kosten	0,00	0	0,21-	0	0	0,00	0	0,00
<b>28 =</b>	<b>Kalkulatorisches Ergebnis</b>	<b>0,00</b>	<b>0</b>	<b>0,21-</b>	<b>0</b>	<b>0</b>	<b>0,00</b>	<b>0</b>	<b>0,00</b>
<b>29 =</b>	<b>Nettoressourcenbedarf/-überschuss</b>	<b>3.681.209,10</b>	<b>3.635.750</b>	<b>3.547.906,13</b>	<b>87.844</b>	<b>0</b>	<b>0,00</b>	<b>87.844</b>	<b>0,00</b>

## THH3 Allgemeine Finanzwirtschaft

lfd. Nr.	Teilfinanzrechnung Einzahlungs- und Auszahlungsarten	Ergebnis Vorjahr 2017 EUR	Fortgeschriebener Ansatz 2018 EUR	Ergebnis 2018 EUR	Vergleich Ansatz-Ergebnis EUR	Ergänzende Festlegungen im HH-Vollzug EUR	Ermächtigungs- übertragung aus 2017 EUR	Verfügbare Mittel abzgl. Ergebnis EUR	Ermächtigungs- übertragung nach 2019 EUR
		1	2	3	4	5	6	7	8
1 +	Summe der Einzahlungen aus laufender Verwaltungstätigkeit	6.375.561,91	6.222.310	6.027.554,15	194.756	0	0,00	194.756	0,00
2 -	Summe der Auszahlungen aus laufender Verwaltungstätigkeit	2.698.890,15-	2.586.560-	2.506.586,86-	79.973-	0	0,00	79.973-	0,00
3 =	<b>Anteiliger Zahlungsmittelüberschuss/- bedarf aus laufender Verwaltungstätigkeit</b>	<b>3.676.671,76</b>	<b>3.635.750</b>	<b>3.520.967,29</b>	<b>114.783</b>	<b>0</b>	<b>0,00</b>	<b>114.783</b>	<b>0,00</b>
9 =	<b>Summe der Einzahlungen aus Investitionstätigkeit</b>	<b>0,00</b>	<b>0</b>	<b>0,00</b>	<b>0</b>	<b>0</b>	<b>0,00</b>	<b>0</b>	<b>0,00</b>
13 -	Auszahlungen für den Erwerb von Finanzvermögen	0,00	50-	50,00-	0	0	0,00	0	0,00
16 =	<b>Summe der Auszahlungen aus Investitionstätigkeit</b>	<b>0,00</b>	<b>50-</b>	<b>50,00-</b>	<b>0</b>	<b>0</b>	<b>0,00</b>	<b>0</b>	<b>0,00</b>
17 =	<b>Anteiliger Finanzierungsmittelüberschu ss/-bedarf aus Investitionstätigkeit</b>	<b>0,00</b>	<b>50-</b>	<b>50,00-</b>	<b>0</b>	<b>0</b>	<b>0,00</b>	<b>0</b>	<b>0,00</b>
18 =	<b>Anteiliger veranschlagter Finanzierungsmittelüberschu ss/-bedarf</b>	<b>3.676.671,76</b>	<b>3.635.700</b>	<b>3.520.917,29</b>	<b>114.783</b>	<b>0</b>	<b>0,00</b>	<b>114.783</b>	<b>0,00</b>

**THH3 Allgemeine Finanzwirtschaft**  
**61 Allgemeine Finanzwirtschaft**

lfd. Nr.	Teilergebnisrechnung Ertrags- und Aufwandsarten	Ergebnis Vorjahr 2017 EUR	Fortgeschriebener Ansatz 2018 EUR	Ergebnis 2018 EUR	Vergleich Ansatz-Ergebnis EUR	Ergänzende Festlegungen im HH-Vollzug EUR	Ermächtigungsübertragung aus 2017 EUR	Verfügbare Mittel abzgl. Ergebnis EUR	Ermächtigungsübertragung nach 2019 EUR
		1	2	3	4	5	6	7	8
1 +	Steuern und ähnliche Abgaben	5.157.884,43	4.956.350	4.757.864,74	198.485	0	0,00	198.485	0,00
2 +	Zuweisungen und Zuwendungen, Umlagen	1.233.712,10	1.263.840	1.300.317,10	36.477-	0	0,00	36.477-	0,00
8 +	Zinsen und ähnliche Erträge	2.113,97	2.120	2.109,76	10	0	0,00	10	0,00
<b>11 =</b>	<b>Anteilige ordentliche Erträge</b>	<b>6.393.710,50</b>	<b>6.222.310</b>	<b>6.060.291,60</b>	<b>162.018</b>	<b>0</b>	<b>0,00</b>	<b>162.018</b>	<b>0,00</b>
15 -	Abschreibungen	9.497,77-	0	106,84	107-	0	0,00	107-	0,00
16 -	Zinsen und ähnliche Aufwendungen	92.297,57-	81.960-	87.858,78-	5.899	0	0,00	5.899	0,00
17 -	Transferaufwendungen	2.610.706,06-	2.504.600-	2.424.633,32-	79.967-	0	0,00	79.967-	0,00
<b>19 =</b>	<b>Anteilige ordentliche Aufwendungen</b>	<b>2.712.501,40-</b>	<b>2.586.560-</b>	<b>2.512.385,26-</b>	<b>74.175-</b>	<b>0</b>	<b>0,00</b>	<b>74.175-</b>	<b>0,00</b>
<b>20 =</b>	<b>Anteiliges ordentliches Ergebnis</b>	<b>3.681.209,10</b>	<b>3.635.750</b>	<b>3.547.906,34</b>	<b>87.844</b>	<b>0</b>	<b>0,00</b>	<b>87.844</b>	<b>0,00</b>
21 +	Erträge aus internen Leistungen	0,00	0	0,00	0	0	0,00	0	0,00
24 -	Aufwendungen für interne Leistungen	0,00	0	0,00	0	0	0,00	0	0,00
27 -	kalkulatorische Kosten	0,00	0	0,21-	0	0	0,00	0	0,00
<b>28 =</b>	<b>Kalkulatorisches Ergebnis</b>	<b>0,00</b>	<b>0</b>	<b>0,21-</b>	<b>0</b>	<b>0</b>	<b>0,00</b>	<b>0</b>	<b>0,00</b>
<b>29 =</b>	<b>Nettoressourcenbedarf/-überschuss</b>	<b>3.681.209,10</b>	<b>3.635.750</b>	<b>3.547.906,13</b>	<b>87.844</b>	<b>0</b>	<b>0,00</b>	<b>87.844</b>	<b>0,00</b>



## 61100000 Steuern, allg. Zuweisungen, Umlagen

lfd. Nr.	Schlüsselprodukt über Kostenstellen	Ergebnis Vorjahr 2017 EUR	Fortgeschriebener Ansatz 2018 EUR	Ergebnis 2018 EUR	Vergleich Ansatz-Ergebnis EUR	Ergänzende Festlegungen im HH-Vollzug EUR	Ermächtigungsübertragung aus 2017 EUR	Verfügbare Mittel abzgl. Ergebnis EUR	Ermächtigungsübertragung nach 2019 EUR
	Ertrags- und Aufwandsarten	1	2	3	4	5	6	7	8
1	Steuern und ähnliche Abgaben	5.157.884,43	4.956.350	4.757.864,74	198.485	0	0,00	198.485	0,00
	30110000 Grundsteuer A	29.340,47	29.200	28.390,89	809	0	0,00	809	0,00
	30120000 Grundsteuer B	463.819,93	471.500	475.338,58	3.839-	0	0,00	3.839-	0,00
	30130000 Gewerbesteuer	2.146.050,94	1.800.000	1.565.550,74	234.449	0	0,00	234.449	0,00
	30210000 Gemeindeanteil Einkommensteuer	2.064.419,26	2.151.900	2.190.555,25	38.655-	0	0,00	38.655-	0,00
	30220000 Gemeindeanteil Umsatzsteuer	287.940,25	330.940	326.336,31	4.604	0	0,00	4.604	0,00
	30310000 Vergünstigungssteuer	2.805,58	3.000	1.936,97	1.063	0	0,00	1.063	0,00
	30320000 Hundesteuer	9.933,00	10.220	10.479,00	259-	0	0,00	259-	0,00
	30510000 Leistungen nach dem Familienleist.ausgl.	153.575,00	159.590	159.277,00	313	0	0,00	313	0,00
2	Zuweisungen und Zuwendungen, Umlagen	1.233.712,10	1.263.840	1.300.317,10	36.477-	0	0,00	36.477-	0,00
	31110000 Schlüsselzuweisungen vom Land	1.233.712,10	1.263.840	1.300.317,10	36.477-	0	0,00	36.477-	0,00
<b>11</b>	<b>= Anteilige ordentliche Erträge</b>	<b>6.391.596,53</b>	<b>6.220.190</b>	<b>6.058.181,84</b>	<b>162.008</b>	<b>0</b>	<b>0,00</b>	<b>162.008</b>	<b>0,00</b>
15	Abschreibungen	9.497,77-	0	106,84	107-	0	0,00	107-	0,00
17	Transferaufwendungen	2.610.706,06-	2.504.600-	2.424.633,32-	79.967-	0	0,00	79.967-	0,00
	43410000 Gewerbesteuerumlage	455.600,96-	351.270-	272.996,62-	78.273-	0	0,00	78.273-	0,00
	43710000 FAG-Umlage	977.335,10-	979.330-	977.162,70-	2.167-	0	0,00	2.167-	0,00
	43720000 Kreisumlage	1.177.770,00-	1.174.000-	1.174.474,00-	474	0	0,00	474	0,00
<b>19</b>	<b>= Anteilige ordentliche Aufwendungen</b>	<b>2.620.203,83-</b>	<b>2.504.600-</b>	<b>2.424.526,48-</b>	<b>80.074-</b>	<b>0</b>	<b>0,00</b>	<b>80.074-</b>	<b>0,00</b>
<b>20</b>	<b>= Anteiliges veranschlagtes ordentliches Ergebnis</b>	<b>3.771.392,70</b>	<b>3.715.590</b>	<b>3.633.655,36</b>	<b>81.935</b>	<b>0</b>	<b>0,00</b>	<b>81.935</b>	<b>0,00</b>

## 881 Biberach/Baden

lfd. Nr.	Schlüsselprodukt über Kostenstellen	Ergebnis Vorjahr 2017 EUR	Fortgeschriebener Ansatz 2018 EUR	Ergebnis 2018 EUR	Vergleich Ansatz-Ergebnis EUR	Ergänzende Festlegungen im HH-Vollzug EUR	Ermächtigung-übertragung aus 2017 EUR	Verfügbare Mittel abzgl. Ergebnis EUR	Ermächtigungs-übertragung nach 2019 EUR
	Ertrags- und Aufwandsarten	1	2	3	4	5	6	7	8
21	= Erträge aus internen Leistungen	0,00	0	0,00	0	0	0,00	0	0,00
24	= Aufwendungen für interne Leistungen	0,00	0	0,00	0	0	0,00	0	0,00
28	= Veranschlagtes kalkulatorisches Ergebnis	0,00	0	0,00	0	0	0,00	0	0,00
29	= Veranschlagter Nettoressourcenbedarf/-überschuss	3.771.392,70	3.715.590	3.633.655,36	81.935	0	0,00	81.935	0,00

## 61200000 Sonstige Allgemeine Finanzwirtschaft

lfd. Nr.	Schlüsselprodukt über Kostenstellen Ertrags- und Aufwandsarten	Ergebnis Vorjahr 2017 EUR	Fortgeschriebener Ansatz 2018 EUR	Ergebnis 2018 EUR	Vergleich Ansatz-Ergebnis EUR	Ergänzende Festlegungen im HH-Vollzug EUR	Ermächtigungsübertragung aus 2017 EUR	Verfügbare Mittel abzgl. Ergebnis EUR	Ermächtigungsübertragung nach 2019 EUR
		1	2	3	4	5	6	7	8
8 +	Zinsen und ähnliche Erträge	2.113,97	2.120	2.109,76	10	0	0,00	10	0,00
	36150000 Zinsertrag von verb.U.,Beteil.,SVerm.	2.099,24	2.120	2.099,24	21	0	0,00	21	0,00
	36510000 Erträge a. Gewinnanteile a.verb.Unterneh	14,73	0	10,52	11-	0	0,00	11-	0,00
<b>11 =</b>	<b>Anteilige ordentliche Erträge</b>	<b>2.113,97</b>	<b>2.120</b>	<b>2.109,76</b>	<b>10</b>	<b>0</b>	<b>0,00</b>	<b>10</b>	<b>0,00</b>
16 -	Zinsen und ähnliche Aufwendungen	92.297,57-	81.960-	87.858,78-	5.899	0	0,00	5.899	0,00
	45150000 Zinsaufwendungen an verb.U.,Bet.,SV	4.184,99-	0	5.978,33-	5.978	0	0,00	5.978	0,00
	45170000 Zinsaufwendungen an Kreditinstitute	88.112,58-	81.960-	81.880,45-	80-	0	0,00	80-	0,00
<b>19 =</b>	<b>Anteilige ordentliche Aufwendungen</b>	<b>92.297,57-</b>	<b>81.960-</b>	<b>87.858,78-</b>	<b>5.899</b>	<b>0</b>	<b>0,00</b>	<b>5.899</b>	<b>0,00</b>
<b>20 =</b>	<b>Anteiliges veranschlagtes ordentliches Ergebnis</b>	<b>90.183,60-</b>	<b>79.840-</b>	<b>85.749,02-</b>	<b>5.909</b>	<b>0</b>	<b>0,00</b>	<b>5.909</b>	<b>0,00</b>
21 =	Erträge aus internen Leistungen	0,00	0	0,00	0	0	0,00	0	0,00
24 =	Aufwendungen für interne Leistungen	0,00	0	0,00	0	0	0,00	0	0,00
27 -	kalkulatorische Kosten	0,00	0	0,21-	0	0	0,00	0	0,00
<b>28 =</b>	<b>Veranschlagtes kalkulatorisches Ergebnis</b>	<b>0,00</b>	<b>0</b>	<b>0,21-</b>	<b>0</b>	<b>0</b>	<b>0,00</b>	<b>0</b>	<b>0,00</b>
<b>29 =</b>	<b>Veranschlagter Nettoressourcenbedarf/-überschuss</b>	<b>90.183,60-</b>	<b>79.840-</b>	<b>85.749,23-</b>	<b>5.909</b>	<b>0</b>	<b>0,00</b>	<b>5.909</b>	<b>0,00</b>

**THH3 Allgemeine Finanzwirtschaft**  
**61 Allgemeine Finanzwirtschaft**  
**6120 Sonstige allgemeine Finanzwirtschaft**

lfd. Nr.	Investitionsübersicht Einzahlungs- und Auszahlungsarten	Ergebnis Vorjahr 2017 EUR	1	Fortgeschriebener Ansatz 2018 EUR	2	Ergebnis 2018 EUR	3	Vergleich Ansatz-Ergebnis EUR	4	Ergänzende Festlegungen im HH-Vollzug EUR	5	Ermächtigungs- übertragung aus 2017 EUR	6	Verfügbare Mittel abzgl. Ergebnis EUR	7	Ermächtigungs- übertragung nach 2019 EUR	8
<b>76120000901: Erwerb von Beteiligungen</b>																	
6	= Summe der Einzahlungen aus Investitionstätigkeit	0,00	0	0,00	0	0,00	0	0	0	0,00	0	0,00	0	0	0,00	0,00	0,00
10	- Auszahlungen für den Erwerb von Finanzvermögen	0,00	50-	50,00-	50-	50,00-	50,00-	0	0	0,00	0	0,00	0	0	0,00	0,00	0,00
13	= Summe der Auszahlungen aus Investitionstätigkeit	0,00	50-	50,00-	50-	50,00-	50,00-	0	0	0,00	0	0,00	0	0	0,00	0,00	0,00
14	= Saldo aus Investitionstätigkeit	0,00	50-	50,00-	50-	50,00-	50,00-	0	0	0,00	0	0,00	0	0	0,00	0,00	0,00
16	= Gesamtkosten der Maßnahme	0,00	50-	50,00-	50-	50,00-	50,00-	0	0	0,00	0	0,00	0	0	0,00	0,00	0,00

## Anhang

### Organe der Gemeinde Biberach zum 31.12.2018

Der Gemeinderat und die Bürgermeisterin sind die Organe der Gemeinde. Die Organe der Gemeinde zum 31.12.2018 sind im Folgenden dargestellt (§ 53 Abs. 2 Nr. 8 GemHVO).

#### Leitung der Verwaltung

Bürgermeisterin Daniela Paletta

<b>Mitglieder des Gemeinderats</b>	
Armbruster, Sigrid (ab 19.03.2018)	CDU
Beck, Klaus	CDU
Echle, Marita	CDU
Fautz, Hans-Peter	FWB
Grießbaum, Heinrich (bis 19.03.2018)	CDU
Krauß, Herbert	FWB
Matt, Gerhard	SPD
Ringwald, Angelika	CDU
Ringwald, Martin (bis 16.07.2018)	SPD
Schätzle, Manuela (ab 16.07.2018)	SPD
Scharffenberg, Hubert	SPD
Schmidt, Corinna	FWB
Schüle, Ludwig jun.	FWB
Welle, Gabriele	FWB

<b>Mitglieder des Ortschaftsrats Prinzbach</b>	
Beck, Klaus (Ortsvorsteher)	CDU
Christ, Simon	CDU
Echle, Thomas	CDU
Fritsch, Raimund	SPD
Schmidt, Josef	FWB
Volk, Uwe	CDU

### **Angaben für die Einbeziehung von Zinsen für Fremdkapital in den Herstellungskosten**

Grundsätzlich gehören Fremdkapitalzinsen nicht zu den Herstellungskosten. Lediglich Zinsen für Fremdkapital, welches explizit zur Finanzierung der Herstellung eines Vermögensgegenstandes verwendet wird, können als Herstellungskosten angesetzt werden. Da kein Fremdkapital zur Finanzierung eines Vermögensgegenstandes aufgenommen wurde, erfolgt keine Berücksichtigung von Fremdkapitalzinsen im Rahmen der Aktivierung von Herstellungskosten.

### **Gemeindeanteil beim KVBW auf gebildete Pensionsrückstellungen**

Pensionsrückstellungen werden zentral beim kommunalen Versorgungsverband Baden-Württemberg gebildet (§ 27 Abs. 5 GKV). Eine zusätzliche Bildung in der Vermögensrechnung in der Kommune ist nicht zulässig. Pensionsrückstellungen enthalten auch Rückstellungen für die Beihilfe an Pensionäre.

Zum Bilanzstichtag am 31.12.2018 betragen diese Rückstellungen **4.690.330 € Euro**.

### **Nicht in Anspruch genommene Kreditermächtigungen**

Nach § 87 Abs. 3 Gemeindeordnung gilt eine Kreditermächtigung weiter, bis die Haushaltssatzung für das übernächste Jahr erlassen ist. Im Haushaltsjahr 2018 war keine Kreditaufnahme eingeplant.

### **Verwendung liquider Mittel zur Finanzierung von Investitionen**

Dem Zahlungsmittelüberschuss aus der Ergebnisrechnung (983.779,48 €) und den Einzahlungen aus Investitionstätigkeit (72.083,40 €) stehen Auszahlungen aus Investitionstätigkeit (-585.989,48 €) und der Finanzierungstätigkeit (-211.309,92 €) gegenüber. Der verbleibende Finanzierungsmittelüberschuss einschließlich dem Saldo sämtlicher haushaltsunwirksamen Ein- und Auszahlungen von +18.071,25 € erhöht den Anfangsbestand an Zahlungsmitteln um 276.634,73 €. Dieser beträgt somit zum Ende des Rechnungsjahres **1.313.907,80€**.

### **Vorbelastung künftiger Haushaltsjahre**

Zu den Vorbelastungen künftiger Haushaltsjahre gehören unter anderem Bürgschaften, Gewährleistungen und in Anspruch genommene Verpflichtungsermächtigungen. Zum 31.12.2018 bestehen folgende Bürgschaftsverpflichtungen:

- |  |                |
|--|----------------|
| ▪ L-Bank (1/3-Ausfallhaftung)                        | 103.281,53 €   |
| ▪ Ausfallbürgschaft für Tennisclub Biberach e.V.     | 50.000,00 €    |
| ▪ Ausfallbürgschaft Erschließung Hinter Kirchfeld II | 2.027.780,91 € |

## Anlage 1: Gliederung des Gesamthaushalts in Teilhaushalte

	PG	Bezeichnung	ehemaliger UA
Teilhaushalt 1 Innere Verwaltung	11.10	Steuerung	0000
	11.11	Organisation u. komm. Willensbildung	0000
	11.14	Zentrale Funktionen	0000/0200
	11.20	Organisation u. EDV	0200/0300
	11.21	Personalwesen	0200
	11.22	Finanzverwaltung, Kasse	0300
	11.23	Justitiariat, Versicherungen	neu
	11.24	Gebäudemanagement	8810/8811/8820
	11.25	Grünanlagen, Werkstätten, Bauhof	7700
	11.26	Zentrale Dienstleistungen	0200
	11.30	Presse- u. Öffentlichkeitsarbeit	neu
	11.32	Abgabewesen	0300
	11.33	Grundstücksmanagement	8800
Teilhaushalt 2 Dienstleistungen und Infrastruktur	12.10	Statistik und Wahlen	0520
	12.20	Ordnungswesen	1100
	12.22	Einwohnerwesen	1100
	12.23	Personenstandswesen	0500
	12.24	Kommunales Grundbuchwesen	1170
	12.25	Sozialversicherung	neu
	12.60	Brandschutz	1300
	12.70	Rettungsdienst	neu
	12.80	Katastrophenschutz	neu
	21.10	Allgemein bildende Schulen	2100/2911
	21.40	Schülerbezogene Leistungen	2910
	21.50	Sonstige schulische Aufgaben u. Einrichtungen	2101
	25.20	Kommunale Museen	3200
	25.21	Archiv, Ortsgeschichte	neu
	26.20	Musikpflege	3300
	27.20	Bibliotheken	3520
	28.10	Sonstige Kulturpflege	3600
	29.10	Förderung von Kirchengemeinden u. sonst.	3700
	31.40	Soziale Einrichtungen / Flüchtlinge	4700/5420
	31.80	Sonstige soziale Hilfen u. Leistungen	4100/4310
	36.20	Allgemeine Förderung junger Menschen	4600
	36.50	Tageseinrichtungen für Kinder	4640
	41.80	Kur- u. Badeeinrichtungen	neu
	42.10	Förderung des Sports	5500
	42.40	Bäder	5710
	42.41	Sportstätten	5620
	51.10	Stadtentwicklung, städtebauliche Planung	6100/6150
	51.11	Flächen- u. grundstücksbezog. Daten	6120
	51.12	Flurneuordnung	neu
	52.10	Bauordnung	6100
53.10	Elektrizitätsversorgung	8100	
53.20	Gasversorgung	8130	
53.30	Wasserversorgung	8150	

	PG	Bezeichnung	ehemaliger UA
Teilhaushalt 2 Dienstleistungen und Infrastruktur	53.60	Telekommunikationseinrichtungen	neu
	53.80	Abwasserbeseitigungen	7000
	54.10	Straßen, Wege, Plätze	6300
	54.50	Straßenreinigung / Winterdienst	6750
	54.70	ÖPNV	7920
	54.90	Öffentliche Toilettenanlagen	neu
	55.10	Öffentliches Grün	5800/5900
	55.20	Gewässerschutz/öffentliche Gewässer	6900
	55.30	Friedhofs- u. Bestattungswesen	7500
	55.40	Naturschutz u. Landschaftspflege	neu
	55.50	Forstwirtschaft	8550
	55.51	Landwirtschaft	7820
	56.10	Umweltschutz	neu
	57.10	Wirtschaftsförderung	7910
	57.30	Allgemeine Einrichtungen u. Unternehmen	7300/8400
57.50	Tourismus	7900	

	PG	Bezeichnung	ehemaliger UA
Teilhaushalt 3 Allgemeine Finanzwirtschaft			
	61.10	Steuern, allgemeine Zuweisungen u. Umlagen	9000
	61.20	Sonstige allgemeine Finanzwirtschaft	9100
	61.30	Jahresabschlussbuchungen, Abwicklung der Vorjahre	neu



## Anlage 2: Vermögensübersicht

Vermögen	Vermögensveränderungen im Haushaltsjahr							Stand am 31.12. des Haushaltsjahres (Sp.2 bis 7)
	Stand zum 01.01. des Haushaltsjahres	Vermögenszugänge	Vermögensabgänge	Umbuchungen	Zuschreibungen	Abschreibungen	Stand am 31.12. des Haushaltsjahres (Sp.2 bis 7)	
1	2	3	4	5	6	7	8	
<b>1. Immaterielle Vermögensgegenstände</b>	<b>9.823,20</b>						<b>9.823,20</b>	
<b>2. Sachvermögen (ohne Vorräte)</b>	<b>21.916.700,55</b>						<b>21.703.636,21</b>	
2.1 unbebaute Grundstücke	3.724.480,95	2.887,85		59.813,07		-332,41	3.786.849,46	
2.2 Bebaute Grundstücke	5.732.345,59	48.922,47		135.786,68		-279.562,83	5.637.491,91	
2.3 Infrastrukturvermögen	10.730.112,37	130.250,34		25.150,30		-385.431,24	10.500.081,77	
2.4 Bauten auf fremden Grundstücken	74.310,69					-4.144,63	70.166,06	
2.5 Kunstgegenstände, Kulturdenkmäler	46.561,93					-1.703,46	44.858,47	
2.6 Maschinen, techn. Anlagen, Fahrzeuge	169.692,42	4.144,70	-298,74	73.710,89		-39.918,19	207.331,08	
2.7 Betriebs- u. Geschäftsausstattung	148.029,72	67.466,83		-23.793,44		-27.570,15	164.132,96	
2.8 Geleistete Anzahlungen, Anlagen im Bau	1.291.166,88	272.225,12		-270.667,50			1.292.724,50	
<b>3. Finanzvermögen (ohne Forderungen u. liquide Mittel)</b>	<b>1.044.756,79</b>						<b>1.147.031,71</b>	
3.1 Anteile an verbundenen Unternehmen	0,00						0,00	
3.2 sonst. Beteilig. U. Kapitaleinlagen in Zweckverbänden oder anderen kommunalen Zusammenschlüssen	611.546,91	109.547,19	-9.772,27				711.321,83	
3.3 Sondervermögen	100.000,00						100.000,00	
3.4 Ausleihungen	333.209,88	2.500,00					335.709,88	
3.5 Wertpapiere								
<b>insgesamt</b>	<b>22.971.280,54</b>	<b>637.944,50</b>	<b>-10.071,01</b>	<b>0,00</b>		<b>-740.281,93</b>	<b>22.858.872,10</b>	

### Anlage 3: Schuldenübersicht

Art der Schulden	am 01.01. des Haus- haltsjahres	zum 31.12. des Haus- haltsjahres	davon Tilgungszahlungen mit einem Zahlungsziel				Mehr (+) weniger (-)
			bis zu 1 Jahr	über 1 bis 5 Jahre	mehr als 5 Jahre		
	EUR	EUR	EUR	EUR	EUR	EUR	EUR
<b>1. Geldschulden</b>	<b>3.058.755,29</b>	<b>2.847.372,28</b>	229.460,00	962.285,00	1.655.627,00		<b>-211.383,01</b>
1.1 Anleihen							
<b>1.2 Kredite für Investitionen</b>	<b>3.058.755,29</b>	<b>2.847.372,28</b>	229.460,00	962.285,00	1.655.627,00		<b>-211.383,01</b>
1.2.1 Bund							
1.2.2 Land							
1.2.3 Gemeinden und Gemeindever- bände							
1.2.4 Zweckverbände und dgl.							
1.2.5 Sonstiger öffentl. Bereich							
1.2.6 Kreditmarkt	3.058.755,29	2.847.372,28	229.460,00	962.285,00	1.655.627,00		<b>-211.383,01</b>
1.3 Kassenkredite							
<b>2. Verbindlichkeiten aus kredit- ähnlichen Rechtsgeschäften</b>	<b>1.889.042,19</b>	<b>1.808.179,95</b>					<b>-80.862,24</b>
<b>Gesamtschulden</b>	<b>4.947.797,48</b>	<b>4.655.552,23</b>	<b>229.460,00</b>	<b>962.285,00</b>	<b>1.655.627,00</b>		<b>-292.245,25</b>

nachrichtlich:

#### Schulden des Eigenbetriebs Wasserversorgung

2.1 Anleihen							
2.2 Kredite für Investitionen	407.792,98	402.671,93	5.154,00	20.824,00	376.694,00		-5.121,05
2.3 Kassenkredite							
2.4 Verbindlichkeiten aus kredit- ähnlichen Rechtsgeschäften							
<b>2. Gesamtschulden des Eigenbe- triebs Wasserversorgung</b>	<b>407.792,98</b>	<b>402.671,93</b>	<b>5.154,00</b>	<b>20.824,00</b>	<b>376.694,00</b>		<b>-5.121,05</b>

#### Gesamtschulden von Kernhaushalt und Eigenbetrieb Wasserversorgung

3.1 Anleihen							
3.2 Kredite für Investitionen	3.466.548,27	3.250.044,21	234.614,00	983.109,00	2.032.321,00		-216.504,06
3.3 Kassenkredite							
3.4 Verbindlichkeiten aus kredit- ähnlichen Rechtsgeschäften	1.889.042,19	1.808.179,95					-80.862,24
Zwischensumme 3.1 + 3.2 + 3.3 + 3.4	<b>5.355.590,46</b>	<b>5.058.224,16</b>	234.614,00	983.109,00	2.032.321,00		<b>-297.366,30</b>
abzüglich Schulden zwischen Kernhaushalt und Eigenbetrieb Wasserversorgung	-322.959,88	-322.959,88					
<b>3. Konsolidierte Gesamtschulden</b>	<b>5.032.630,58</b>	<b>4.735.264,28</b>	<b>234.614,00</b>	<b>983.109,00</b>	<b>2.032.321,00</b>		<b>-297.366,30</b>

### Anlage 4: Forderungsübersicht

Art der Forderungen	Gesamtbetrag am 01.01.2018	Zugänge im Haushaltsjahr	Abgänge im Haushaltsjahr	Zuschreibungen im Haushaltsjahr	Abschreibungen im Haushaltsjahr	Gesamtbetrag am 31.12.2018
Öffentlich-rechtliche Forderungen	199.858,45 €	126.109,23 €				325.967,68 €
Privatrechtliche Forderungen	212.039,58 €	92.516,96 €				304.556,54 €
<b>Summe aller Forderungen</b>	<b>411.898,03 €</b>	<b>218.626,19 €</b>				<b>630.524,22 €</b>

### Anlage 5: Rückstellungsübersicht, Entwicklung der Rückstellungen

Art der Rückstellung		Gesamtbetrag am 01.01.2018	Auflösung	Zuführung	Gesamtbetrag am 31.12.2018
<b>1.</b>	<b>Rückstellungen gem. § 41 Abs. 1 GemHVO</b>	<b>0,00 €</b>			<b>0,00 €</b>
1.1	Lohn- und Gehaltsrückstellungen				
1.2	Unterhaltungsvorschussrückstellungen				
1.3	Stilllegungs- und Nachsorgerückstellungen für Abfalldeponien				
1.4	Gebührenüberschussrückstellungen				
1.5	Altlastensanierungsrückstellungen				
1.6	Rückstellungen für drohende Verbindlichkeiten aus Bürgschaften, Gewährleistungen und anhängigen Gerichtsverfahren				
<b>2.</b>	<b>Weitere Rückstellungen gem. § 41 Abs. 2 GemHVO</b>				
	<b>Summe</b>	<b>0,00 €</b>			<b>0,00 €</b>

**Anlage 6: Übersicht „Wirtschaftlichkeit nach GemHVO“**

Kostenrechnende Einrichtung	Erträge	Aufwendungen	Überschuss / Defizit		Kostendeckungsgrad	
			Gesamt	davon kalk. Kosten	2018	2017
Bestattungswesen	43.505,29 €	78.319,14 €	-34.813,85 €	25.802,72 €	55,55 %	59,66 %
Abwasserbeseitigung	516.325,34 €	532.709,12 €	-16.383,78 €	315.810,75 €	96,92 %	93,63 %
Freibad	112.815,29 €	438.253,38 €	-325.438,09 €	26.884,70 €	25,74 %	25,05 %
Tourismus	42.949,26 €	142.357,79 €	-99.408,53 €	1.224,02 €	30,17 %	25,72 %

### Kennzahlen zur Beurteilung der finanziellen Leistungsfähigkeit

Kennzahlen zur Beurteilung der finanziellen Leistungsfähigkeit							
Kennzahl	Einheit	Ergebnis 2016	Ergebnis 2017	Ergebnis 2018	Planung 2019	Planung 2020	Planung 2021
1	2	3	4	5	6	7	8
<b>ERTRAGSLAGE</b>							
<b>1 ordentliches Ergebnis</b>							
absoluter Betrag	€	<del>XXXXXX</del>	736.068,63	551.309,37	-199.770	121.030	65.740
Betrag je Einwohner	€/EW	<del>XXXXXX</del>	200,24	149,77	-54	33	18
Aufwandsdeckungsgrad	%	<del>XXXXXX</del>	109,65%	107,19%	97,69%	101,44%	100,78%
<b>1.1 Steuerkraft - netto -</b>							
absoluter Betrag	€	<del>XXXXXX</del>	3.639.861,32	3.483.825,87	3.295.630	3.682.490	3.521.230
Betrag je Einwohner	€/EW	<del>XXXXXX</del>	990,17	946,43	894	1.001	957
Anteil an ordentlichen Aufwendungen	%	<del>XXXXXX</del>	47,32%	45,44%	38,01%	43,67%	41,74%
<b>1.2 Betriebsergebnis - netto -</b>							
absoluter Betrag	€	<del>XXXXXX</del>	2.877.870,10	2.932.516,50	3.495.400	3.561.460	3.455.490
Betrag je Einwohner	€/EW	<del>XXXXXX</del>	782,88	796,66	948	968	939
Anteil an ordentlichen Aufwendungen	%	<del>XXXXXX</del>	37,75%	38,25%	40,31%	42,24%	40,96%
<b>2. Sonderergebnis</b>							
absoluter Betrag	€	<del>XXXXXX</del>	-19.088,28	217.347,12	200.000	0	0
<b>3. Gesamtergebnis</b>							
absoluter Betrag	€	<del>XXXXXX</del>	716.980,35	768.656,49	230	121.030	65.740
<b>FINANZLAGE</b>							
<b>4. Zahlungsmittelüberschuss aus laufender Verwaltungstätigkeit <sup>2)</sup></b>							
absoluter Betrag	€	<del>XXXXXX</del>	1.088.209,54	983.779,48	220.810	564.300	517.860
Betrag je Einwohner	€/EW	<del>XXXXXX</del>	296,03	267,26	60	153	141
<b>5. Mindestzahlungsmittelüberschuss</b>							
absoluter Betrag	€	<del>XXXXXX</del>	219.174,12	211.383,01	229.460	236.550	260.000
<b>6. Nettoinvestitionsfinanzierungsmittel</b>							
absoluter Betrag	€	<del>XXXXXX</del>	869.035,42	772.396,47	-8.650	327.750	257.860
Betrag je Einwohner	€/EW	<del>XXXXXX</del>	236,41	209,83	-2	89	70
<b>7. Soll-Liquiditätsreserve (§ 22 Abs. 2 GemHVO)</b>							
absoluter Betrag	€	<del>XXXXXX</del>	134.326,37	144.942,87	158.620	143.840	150.330
<b>8. liquide Eigenmittel zum Jahresende <sup>3)</sup></b>							
absoluter Betrag	€	<del>XXXXXX</del>	1.037.273,07	1.313.907,80	576.750	545.580	461.720
<b>KAPITALLAGE</b>							
<b>9. Eigenkapital</b>							
absoluter Betrag	€	<del>XXXXXX</del>	12.238.977,04	13.071.936,58	<del>XXXXXX</del>	<del>XXXXXX</del>	<del>XXXXXX</del>
<b>9.1 Basiskapital (§ 61 Nr. 6 GemHVO)</b>							
absoluter Betrag	€	<del>XXXXXX</del>	11.502.908,41	11.567.211,46	<del>XXXXXX</del>	<del>XXXXXX</del>	<del>XXXXXX</del>
<b>9.2 Eigenkapitalquote</b>							
Verhältnis Eigenkapital zu Bilanzsumme	%	<del>XXXXXX</del>	50,03%	52,50%	<del>XXXXXX</del>	<del>XXXXXX</del>	<del>XXXXXX</del>
<b>9.3 Fremdkapitalquote</b>							
Verhältnis Fremdkapital zu Bilanzsumme	%	<del>XXXXXX</del>	21,43%	20,12%	<del>XXXXXX</del>	<del>XXXXXX</del>	<del>XXXXXX</del>
<b>10. Anlagendeckung</b>							
Verhältnis langfr. Kapital zu langfr. Vermögen	%	<del>XXXXXX</del>	109,56%	98,80%	<del>XXXXXX</del>	<del>XXXXXX</del>	<del>XXXXXX</del>
<b>11. Verschuldung</b>							
absoluter Betrag	€	3.501.840,98	3.058.755,29	2.847.372,28	<del>XXXXXX</del>	<del>XXXXXX</del>	<del>XXXXXX</del>
Betrag je Einwohner	€/EW	952,62	832,09	773,53	<del>XXXXXX</del>	<del>XXXXXX</del>	<del>XXXXXX</del>
<b>11.1 Nettoneuverschuldung</b>							
absoluter Betrag	€	-216.299,64	-219.174,12	-211.383,01	370.540,00	663.450,00	2.240.000,00

# KW 31 Forstwirtschaftl. Unternehmen - Verwaltungshaushalt Vollzug

UFB-Nr.	Untere Forstbehörde	Betrieb (Nr.)	Betrieb (Name)	von Jahr	bis Jahr
		30	Gemeindewald Biberach		
317	Ortenaukreis	Revier (Nr.)	Revier (Name)	1 2018	13 2018

Holzbodenfläche haH	Jährliches Soll EFm o.R.	Ausgeglichenes Soll EFm o.R.	Einschlag EFm o.R.
177	1.757,2		2.339

BuA	Bezeichnung	Einnahmen / Erlöse		Ausgaben / Kosten		Überschuss / Zuschuss
		Kasse EUR	Verrechnung EUR	Kasse EUR	Verrechnung EUR	
A	Holzernte	66.685,94		628,68		66.685,94
B	Kulturen			802,50		-802,50
D	Bestandespflege			3.208,93		-3.208,93
E	Erschließung			6.787,29		-6.787,29
F	Verwaltungsjagd und Fischerei	2.207,67				2.207,67
L99	sonst. Gemeinkosten des Forstbetriebs			1.266,92		-1.266,92
N	Verwaltungskosten			15.013,21		-15.013,21
	<b>Ergebnis Forstbetrieb</b>	<b>68.893,61</b>		<b>27.707,53</b>		<b>41.186,08</b>
	HH-Ergebnis	68.893,61		27.707,53		41.186,08

**Aufgestellt:**

**Anerkannt:**

**Untere Forstbehörde**

**Gemeindewald Biberach**

Ort, Datum Offenburg, 11.09.2019	Ort, Datum
Unterschrift	Unterschrift

## Beteiligungsbericht für das Jahr 2018

Nach § 105 (2) GemO hat jede Gemeinde zur Information des Gemeinderats und Ihrer Einwohner einen jährlichen Beteiligungsbericht über die Unternehmen in einer Rechtsform des privaten Rechts, an denen sie unmittelbar oder mit mehr als 50 vom Hundert unmittelbar beteiligt ist, zu erstellen.

In dem Beteiligungsbericht sind für jedes Unternehmen mindestens darzustellen:

- der Gegenstand des Unternehmens, die Beteiligungsverhältnisse, die Besetzung der Organe und die Beteiligungen des Unternehmens,
- den Stand der Erfüllung des öffentlichen Zwecks des Unternehmens,
- für das jeweilige letzte Geschäftsjahr die Grundzüge des Geschäftsverlaufs, die Lage des Unternehmens, die Kapitalzuführungen und –entnahmen durch die Gemeinde und im Vergleich mit den Werten des vorangegangenen Geschäftsjahres die durchschnittliche Zahl der beschäftigten Arbeitnehmer getrennt nach Gruppen, die wichtigsten Kennzahlen der Vermögens-, Finanz- und Ertragslage des Unternehmens sowie die gewährten Gesamtbezüge der Mitglieder der Geschäftsführung und des Aufsichtsrats oder der entsprechenden Organe des Unternehmens für jede Personengruppe (§ 286 Abs. 4 des Handelsgesetzbuchs gilt entsprechend).

Ist die Gemeinde unmittelbar mit weniger als 25 vom Hundert beteiligt, kann sich die Darstellung auf den Gegenstand des Unternehmens, die Beteiligungsverhältnisse und den Stand der Erfüllung des öffentlichen Zwecks des Unternehmens beschränken. Nach § 105 (3) GemO ist die Erstellung des Beteiligungsberichts ortsüblich bekannt zu geben.

### 1. Arbeitsfördergesellschaft Ortenau gemeinnützige GmbH

#### **Aufgaben der Gesellschaft**

Die Gründung der Gesellschaft erfolgte am 16.12.1996. Gegenstand der Gesellschaft ist die Qualifizierung, Bildung, Beratung und sozialpädagogische Betreuung von schwervermittelbaren Menschen ohne Arbeit. Das Ziel ist die dauerhafte Eingliederung arbeitsloser Menschen in Arbeit und Gesellschaft.

#### **Rechtsform der Gesellschaft**

Gemeinnützige Gesellschaft mit beschränkter Haftung mit Sitz in Offenburg.

#### **Organe der Gesellschaft**

Organe der Gesellschaft sind die Gesellschafterversammlung, der Aufsichtsrat und die Geschäftsführung.

### **Stammkapital der Gesellschaft**

Im Jahr 2002 wurde eine Kapitalerhöhung durchgeführt. Seit dieser Kapitalerhöhung beträgt das Stammkapital der Gesellschaft 162.000,00 €.

Seit der Kapitalerhöhung ist die Gemeinde Biberach mit einer Stammeinlage in Höhe von **480,-- €** an der Gesellschaft beteiligt. Die Beteiligung an der Gesellschaft beträgt somit 0,30 %.

### **Beteiligungen der Gesellschaft**

Die Gesellschaft ist seit 1990 mit 90 % an der zeus GmbH mit Sitz in Kehl beteiligt. Das Stammkapital der zeus GmbH beträgt 45.000 €. Gegenstand der Gesellschaft ist die Sammlung, Entsorgung, Reparatur, Handel und Verkauf von Elektrogeräten, die Inbetriebnahme von Elektrogeräten, die Ausführung von Elektroinstallationen, die Entsorgung technischer Anlagen sowie der Handel mit Wertstoffen und Abfällen.

## **2. Wirtschaftsregion Offenburg/Ortenau GmbH**

### **Aufgaben der Gesellschaft**

Am 01.01.1988 wurde die Arbeitsgemeinschaft Wirtschaftsregion Offenburg/Ortenau GdbR mbH gegründet. Mit Wirkung vom 01.07.2005 erfolgte eine Umwandlung der Gesellschaft in eine GmbH mit der Bezeichnung „Wirtschaftsregion Offenburg/Ortenau GmbH“. Gegenstand der Gesellschaft ist die Förderung des wirtschaftlichen Wachstums in der Ortenau. Um dieses Ziel zu erreichen, werden gezielt Maßnahmen zur Erhöhung des Bekanntheitsgrades der Region umgesetzt, ein intensives Standortmarketing betrieben sowie Arbeitskreise, Informationsveranstaltungen, Workshops und Veranstaltungen für Politik und Wirtschaft organisiert.

### **Rechtsform der Gesellschaft**

Gesellschaft mit beschränkter Haftung mit Sitz in Offenburg.

### **Organe der Gesellschaft**

Organe der Gesellschaft sind die Gesellschafterversammlung, der Aufsichtsrat und die Geschäftsführung.

### **Stammkapital der Gesellschaft**

Das Stammkapital der Gesellschaft beträgt 25.000 €.

Die Gemeinde Biberach ist mit einer Stammeinlage von **100,-- €** an der Gesellschaft beteiligt. Die Beteiligung der Gemeinde Biberach beläuft sich somit auf 0,40 %.



Die Ausgaben der Gesellschaft werden durch Umlagen der Gesellschafter, die Städte und Gemeinden sind, durch Festbeiträge der Gesellschafter, welche nicht Gemeinden sind und durch Zuschüsse und Beiträge Dritter finanziert. Die Umlage betrug im Jahr 2018 1,10 €/Netto pro Einwohner.

### **3. Bürgerenergiegenossenschaft Biberach**

#### **Aufgaben der Gesellschaft**

Gegenstand des Unternehmens ist die Initiierung von Projekten zur Erzeugung erneuerbarer Energien auf lokaler, regionaler und überregionaler Ebene, die Beteiligung an Projekten zur Erzeugung erneuerbarer Energien und die Initiierung von Maßnahmen zur Förderung erneuerbarer Energien und des Klimaschutzes vor Ort und in der Region.

#### **Rechtsform der Gesellschaft**

Eingetragene Genossenschaft mit Sitz in Biberach.

#### **Organe der Gesellschaft**

Organe der Genossenschaft sind der Vorstand, der Aufsichtsrat und die Generalversammlung.

#### **Geschäftsanteile der Gesellschaft**

Die Gemeinde Biberach hält 20 Geschäftsanteile à 500,-- €; somit insgesamt **10.000 €**.

### **4. SchwarzwaldWASSER GmbH**

#### **Aufgaben der Gesellschaft**

Die ursprüngliche Kooperationsgemeinschaft SchwarzwaldWASSER GbR wurde zum 01.03.2008 aufgelöst. Es wurde darauf der Verein Kooperationsgemeinschaft SchwarzwaldWASSER e.V. gegründet. Die Vereinsmitglieder beschlossen die Gründung der Kooperationsgemeinschaft SchwarzwaldWASSER GmbH. Die notarielle Beurkundung der GmbH-Gründung erfolgte am 22.09.2008 in Bühl. Die Gesellschaft hat fast 60 Mitglieder, die sich gegenseitig beim Thema Trinkwasser beraten und unterstützen. Außerdem betreiben die Mitglieder ein Netzwerk zur Förderung der Kommunikation und Zusammenarbeit in der Trinkwasserversorgung.

#### **Rechtsform der Gesellschaft**

Gesellschaft mit beschränkter Haftung mit Sitz in Bühl.

## **Organe der Gesellschaft**

Organe der Gesellschaft sind die Gesellschafterversammlung, der Aufsichtsrat und die Geschäftsführung.

## **Stammkapital der Gesellschaft**

Das Stammkapital der Gesellschaft beträgt 25.000 €.

Die Gemeinde Biberach ist mit einer Stammeinlage von **500,-- €** an der Gesellschaft beteiligt. Die Beteiligung der Gemeinde Biberach beläuft sich somit auf 2,00 %.

## **5. Zweckverband Wasserversorgung Kleine Kinzig**

### **Aufgaben des Verbandes**

Aufgabe des Verbandes ist es, im Rahmen der Wasserversorgungsplanung des Landes, den Mitgliedern trinkbares Wasser zur Ergänzung eigener Wasserversorgungen zu liefern. Der Verband erstellt und betreibt die dazu erforderlichen Anlagen.

### **Rechtsform des Verbandes**

Zweckverband nach GKZ mit Sitz in Alpirsbach-Reinerzau.

### **Organe des Verbandes**

Organe des Verbandes sind die Verbandsversammlung, der Verwaltungsrat und der Verbandsvorsitzende.

### **Stammkapital des Verbandes**

Das Stammkapital des Verbandes beträgt 15 Mio. €. Biberach ist seit 1977 Verbandsmitglied und hat ein Wasserbezugsrecht von 8 l/s. Das anteilige Stammkapital beträgt seit 01.01.2015 **200.000,-- €**.

## **6. Kindertagesstätte Fliegerkiste GmbH**

### **Aufgaben der Gesellschaft**

Die Kindertagesstätte Fliegerkiste ist ein Gemeinschaftsprojekt der Gemeinde Biberach und der Firmen HYDRO Systems KG sowie Karl Knauer KG aus Biberach. Die drei Partner haben es sich zur Aufgabe gemacht, die jungen Familien der Region zu unterstützen und die Vereinbarkeit von Familie und Beruf nachhaltig zu verbessern. Nach einer 10-monatigen Bauzeit öffnete die Kita Fliegerkiste am 14. März 2011 für die ersten Kleinkinder ihre Türen. Die Einweihung dieses großartigen Projektes erfolgte am 16. April 2011. Der Jahresabschluss der GmbH wird jährlich dem Gemeinderat in öffentlicher Sitzung im Detail zur Beschlussfassung vorgelegt.

### **Rechtsform der Gesellschaft**

Gesellschaft mit beschränkter Haftung mit Sitz in Biberach.

### **Organe der Gesellschaft**

Organe der Gesellschaft sind die Gesellschafterversammlung, der Aufsichtsrat und der/die Geschäftsführer.

### **Stammkapital der Gesellschaft**

Das Stammkapital der Gesellschaft beträgt 30.000 €. Die Gemeinde Biberach ist mit einer Stammeinlage von **10.000 €** an der Gesellschaft beteiligt. Die Beteiligung der Gemeinde Biberach beläuft sich somit auf 33,33 %.

## **7. Breitband Ortenau GmbH & Co. KG**

### **Aufgaben der Gesellschaft**

Öffentlicher Zweck der Gesellschaft ist es, in Wahrnehmung kommunaler Infrastrukturverantwortung flächendeckend die effektive und technologieneutrale Errichtung sowie den dauerhaften Betrieb nachhaltig zukunfts- und hochleistungsfähiger Breitbandnetze (NGA-Netze) in unterversorgten Gebieten des Ortenaukreises, in denen ein privatwirtschaftlicher Ausbau unwirtschaftlich ist, zu gewährleisten. Die Gesellschaft wird diese Netze nicht selbst betreiben. Der Gemeinderat hat in seiner öffentlichen Sitzung vom 13.03.2017 beschlossen der Breitband Ortenau GmbH & Co. KG beizutreten.

### **Rechtsform der Gesellschaft**

Kommanditgesellschaft mit Sitz in Offenburg.

### **Organe der Gesellschaft**

Organe der Gesellschaft sind die Geschäftsführung, die Gesellschafterversammlung und der Aufsichtsrat.

### **Stammkapital der Gesellschaft**

Das Stammkapital der Gesellschaft beträgt 696.952,00 €. Die Gemeinde Biberach ist mit einer Festkapitaleinlage von **3.601,-- €** an der Gesellschaft beteiligt. Die Beteiligung der Gemeinde Biberach beläuft sich somit auf 0,5149 %.

## 8. Waldservice Ortenau eG

### Aufgaben der Gesellschaft

Die ursprüngliche „Waldservice Vorderes Kinzigtal GmbH“ wurde 1999 in Folge des Sturmes Lothar und der sich daraus ergebenden Vermarktung von Sturmholz gegründet. 2007 erfolgte die Umfirmierung in „Waldservice Ortenau eG“. Die Waldservice Ortenau eG ist ein von kommunalen und privaten Waldbesitzern gegründetes Dienstleistungsunternehmen, das die beteiligten Waldbesitzer bei der Überwindung von Strukturproblemen im Bereich der Forst- u. Holzwirtschaft unterstützen soll. Wesentliche Ziele sind die Schaffung von Marktzugängen, die Erschließung neuer Märkte und die Ermöglichung der Entwicklung neuer Strukturen.

### Rechtsform der Genossenschaft

Eingetragene Genossenschaft mit Sitz in Ohlsbach.

### Organe der Genossenschaft

Organe der Gesellschaft sind der Vorstand, der Bevollmächtigte, die Generalversammlung und der Beirat.

### Geschäftsanteile an der Genossenschaft

Die Gemeinde Biberach ist aufgrund Gemeinderatsbeschlusses vom 23. April 2018 mit einem Geschäftsanteil in Höhe von 2.500 € an der Waldservice Ortenau eG beteiligt.

### Beteiligungen der Genossenschaft

Die Genossenschaft ist an der B.E.N. BiomasseEnergieNetzwerk eG mit Sitz in Ulm beteiligt. Die Genossenschaft bietet im Bereich Energiegewinnung aus der Biomasse Holz ganzheitliche Lösungen für Industrie- und Gewerbebetriebe, für öffentliche Bauten wie Schulen, Krankenhäuser und Altenheime sowie für größere Büro- und Wohngebäude. Von der Beschaffung des nachwachsenden Rohstoffes Holz über die Planung, den Bau, den Betrieb und die Wartung von Biomasse-Kraftwerken bis hin zur Finanzierung.

## 9. Windpark Kambacher Eck GmbH & Co. KG

### Aufgaben der Gesellschaft

Der Windpark wurde im Oktober 2016 in Betrieb genommen. Der gesellschaftliche Zweck liegt in der Entwicklung, der Planung, der Errichtung, der Montage und dem operativen Betrieb eines Windparks auf dem Kambacher Eck, welcher sich im Ortenaukreis über die Gemarkungen der Gemeinden Schuttertal, Steinach und Biberach erstreckt, sowie die Veräußerung der erzeugten Energie.

### Rechtsform der Gesellschaft

Kommanditgesellschaft mit Sitz in Freiburg.

## **Organe der Gesellschaft**

Organe der Gesellschaft sind die Geschäftsführung, die Gesellschafterversammlung und der Beirat.

## **Geschäftsanteile an der Gesellschaft**

Die Gemeinde Biberach ist aufgrund Gemeinderatsbeschlusses vom 22. Oktober 2018 mit einem Betrag in Höhe von 50.000 € an der Windpark Kambacher Eck GmbH & Co. KG beteiligt.

## **10. Weitere Beteiligungen**

### **Volksbank Lahr eG**

Die Gemeinde Biberach ist mit 5 Geschäftsanteilen im Wert von insgesamt **250,-- €** an der Volksbank Lahr eG mit Sitz in Lahr beteiligt.

### **Badischer Gemeinde Versicherungsverband (BGV)**

Die Gemeinde Biberach ist zum 31.12.2018 mit einem Stammkapital in Höhe von **550,-- €** am Badischen Gemeinde Versicherungsverband mit Sitz in Karlsruhe beteiligt. Die Berechnung des Stammkapitals richtet sich nach der Höhe der Jahresprämie (1 Stammkapitalanteil = 50,-- € je angefangene 5.000,-- € Jahresprämie). Die letzte Stammkapitalerhöhung erfolgte zum 01.01.2018.

### **Elektrizitätswerk Mittelbaden AG & Co. KG**

Die Gemeinde Biberach ist mit 256 Stückaktien (Nennbetrag jeweils 51,13 €) an der Elektrizitätswerk Mittelbaden AG mit Sitz in Lahr beteiligt. Der finanzielle Aufwand für die Stückaktien betrug insgesamt **13.089,28 €**. Insgesamt wurden 491.099 Stückaktien ausgegeben. Die Beteiligung der Gemeinde Biberach beträgt 0,0465231 %. Das Grundkapital der Gesellschaft beträgt 28.134.988,22 €.

### **Elektrizitätswerk Mittelbaden Verwaltungsaktiengesellschaft**

Die Elektrizitätswerk Mittelbaden AG wurde durch Vereinbarung vom 16.06.2004 in eine Kommanditgesellschaft umgewandelt. Hinsichtlich der Umwandlung wurde von den Hauptaktionären der Elektrizitätswerk Mittelbaden AG die Elektrizitätswerk Mittelbaden Verwaltungsaktiengesellschaft gegründet. Das Grundkapital dieser Gesellschaft beträgt 112.047 € (= 112.047 Stückaktien). Die Gemeinde Biberach hat von diesem Grundkapital 52 Aktien zum Nennbetrag von 1,-- € erworben. Die Beteiligung der Gemeinde Biberach an der Elektrizitätswerk Mittelbaden Verwaltungsaktiengesellschaft beträgt somit **52,00 €**. Nach dem vollzogenen Formwechsel lautet die genaue Bezeichnung der Firma Elektrizitätswerk Mittelbaden AG & Co. KG. Komplementärin ist die Elektrizitätswerk Mittelbaden Verwaltungsaktiengesellschaft.

### **Zweckverband Kommunale Informationsverarbeitung Baden-Franken**

Die Gemeinde Biberach wurde mit Wirkung vom 01.01.2013 Mitglied des Zweckverbandes KIVBF. Der Anteil der Gemeinde Biberach am Eigenkapital des Zweckverbandes beträgt **2.642,88 €** (Stand Dezember 2017). Das gesamte Eigenkapital des Zweckverbandes betrug zum 31.12.2017 6.758.909,05 €.

# **J A H R E S A B S C H L U S S**

**2 0 1 8**

**Eigenbetrieb**

**Wasserversorgung**



## 1. Feststellung Jahresabschluss 2018

		2018	2017
<b>1.1</b>	Bilanzsumme	1.993.236,84 €	1.902.056,99 €
<b>1.1.1</b>	davon entfallen auf der Aktivseite auf		
	- das Anlagevermögen	1.263.233,53 €	1.362.145,74 €
	- das Umlaufvermögen	730.003,31 €	539.911,25 €
<b>1.1.2</b>	davon entfallen auf der Passivseite auf		
	- das Eigenkapital	855.348,90 €	843.792,81 €
	- empfangene Ertragszuschüsse	487.746,98 €	492.672,69 €
	- die Rückstellungen	6.500,00 €	9.455,12 €
	- die Verbindlichkeiten	643.640,96 €	556.136,37 €
<b>1.2</b>	Jahresverlust		
	Jahresgewinn	11.556,09 €	35.329,29 €
<b>1.2.1</b>	Summe der Erträge	419.664,32 €	387.822,70 €
<b>1.2.2</b>	Summe der Aufwendungen	408.108,23 €	352.493,41 €

## 2. Verwendung des Jahresgewinns / Behandlung des Jahresverlusts

<b>2.1</b>	bei einem Jahresgewinn	
a)	zur Tilgung des Verlustvortrags	
b)	zur Einstellung in die Rücklagen	
c)	zur Abführung an den Haushalt der Gemeinde	
d)	auf neue Rechnung vorzutragen	11.556,09 €
<b>2.2</b>	bei einem Jahresverlust	
a)	zu tilgen aus dem Gewinnvortrag	
b)	aus dem Haushalt der Gemeinde auszugleichen	
c)	auf neue Rechnung vorzutragen	

Biberach, den 18.05.2020

*D. Paletta*

Daniela Paletta  
Bürgermeisterin





## Beschluss:

Gemäß § 16 Abs. 3 des Eigenbetriebsgesetzes in Verbindung mit § 95 der Gemeindeordnung für Baden-Württemberg hat der Gemeinderat der Gemeinde Biberach in seiner öffentlichen Sitzung am 18. Mai 2020 den Jahresabschluss 2018 des Eigenbetriebes Wasserversorgung mit nachstehendem Ergebnis festgestellt:

1. Die Bilanz auf der Aktiv- u. Passivseite mit	1.993.236,84 €
2. Die Gewinn- und Verlustrechnung im Ertrag und Aufwand mit	419.664,32 €
3. Der Jahresgewinn 2018 mit	11.556,09 €

Der Jahresgewinn ist wie folgt zu verwenden:

Der Jahresgewinn in Höhe von 11.556,09 € wird auf die neue Rechnung vorgetragen.

4. Mehraufwendungen im Wirtschaftsjahr 2018 werden genehmigt.
5. Der Jahresbericht 2018 wird zur Kenntnis genommen.
6. Der Jahresabschluss ist öffentlich bekanntzumachen.

Biberach, den 18.05.2020



Daniela Paletta  
Bürgermeisterin



## **Anhang**

### **I. Grundsätzliche Angaben**

Die Wasserversorgung wird aufgrund des Gemeinderatsbeschlusses vom 25.11.2013 seit dem 01.01.2014 als Eigenbetrieb im Sinne des § 1 des Eigenbetriebsgesetzes geführt. Die Wasserversorgung stellt somit einen kommunalen Eigenbetrieb entsprechend der eigenbetrieblichen Vorschriften (Eigenbetriebsverordnung – EigBVO - und Eigenbetriebsgesetz – EigBG -) dar. Die Gemeindekasse erledigt die Kassengeschäfte als Einheitskasse.

### **II. Angaben zu Form und Darstellung von Bilanz und Gewinn- u. Verlustrechnung**

Für die Form und Darstellung des Jahresabschlusses gelten die Vorschriften des Eigenbetriebsgesetzes (EigBG) und der Eigenbetriebsverordnung (EigBVO). Für die Gliederung der Bilanz und der Gewinn- u. Verlustrechnung werden grundsätzlich Formblatt 1 (Bilanz) und Formblatt 4 (Gewinn- u. Verlustrechnung) der EigBVO BW zugrunde gelegt. Für die Darstellung des Anlagespiegels wurden die Formblätter 2 und 3 der EigBVO BW angewendet.

Soweit Davon-Vermerke wahlweise in Bilanz, Gewinn- u. Verlustrechnung oder im Anhang gemacht werden können, sind diese insgesamt im Anhang aufgeführt. Positionen die weder im laufenden Jahr noch im Vorjahr einen Betrag aufweisen (sog. Leerposten), werden nicht aufgeführt (§ 265 Abs. 8 HGB).

### **III. Angaben zur Bilanzierung und Bewertung einschließlich steuerlicher Maßnahmen**

#### **1. Bilanzierungs- u. Bewertungsmethoden**

Erworbene immaterielle Anlagewerte wurden zu Anschaffungskosten angesetzt und sofern sie der Abnutzung unterlagen, um planmäßige Abschreibungen vermindert.

Das Sachanlagevermögen wurde zu Anschaffungs- u. Herstellungskosten angesetzt und soweit abnutzbar, um planmäßige Abschreibungen vermindert. In die Herstellungskosten wurden neben den unmittelbar zurechenbaren Kosten auch notwendige Gemeinkosten einbezogen.

Die planmäßigen Abschreibungen wurden nach der voraussichtlichen Nutzungsdauer der Vermögensgegenstände linear vorgenommen. Alle geringwertigen Wirtschaftsgüter, deren Anschaffungskosten € 800,00 nicht übersteigt, werden im Jahr des Zugangs gemäß § 6 Abs. 2 S. 1 EStG in voller Höhe abgeschrieben.

Die erhobenen Baukostenzuschüsse und Hausanschlusskosten werden weiterhin als empfangene Ertragszuschüsse passiviert und jährlich zugunsten der Umsatzerlöse aufgelöst.

Die Finanzanlagen wurden zu Anschaffungskosten angesetzt und bewertet. Soweit erforderlich, wurde der am Bilanzstichtag vorliegende niedrigere Wert angesetzt.

Forderungen und sonstige Vermögensgegenstände wurden unter Berücksichtigung aller erkennbaren Risiken bewertet.

Die Steuerrückstellungen beinhalten die das Geschäftsjahr betreffenden, noch nicht veranlagten Steuern.

Die sonstigen Rückstellungen wurden für alle weiteren ungewissen Verbindlichkeiten gebildet. Sie sind nach § 253 HGB mit dem Erfüllungsbetrag bewertet, der nach vernünftiger kaufmännischer Beurteilung notwendig ist. Sie berücksichtigen künftige Preis- u. Kostensteigerungen. Dabei wurden alle erkennbaren Risiken berücksichtigt. Verbindlichkeiten wurden zum Erfüllungsbetrag angesetzt. Sofern die Tageswerte über den Rückzahlungsbeträgen lagen, wurden die Verbindlichkeiten zum höheren Tageswert angesetzt.

## **2. Gegenüber dem Vorjahr abweichende Bilanzierungs- u. Bewertungsmethoden**

Beim Jahresabschluss konnten die bisher angewandten Bilanzierungs- u. Bewertungsmethoden im Wesentlichen übernommen werden. Ein grundlegender Wechsel von Bilanzierungs- u. Bewertungsmethoden gegenüber dem Vorjahr fand nicht statt.

## **IV. Angaben und Erläuterungen zu einzelnen Positionen der Bilanz und der Gewinn- u. Verlustrechnung**

### **1. Anlagevermögen**

#### *Brutto-Anlagespiegel*

Die Entwicklung der einzelnen Posten des Anlagevermögens und der darauf entfallenden Abschreibungen des Wirtschaftsjahres sind in der Anlage zum Anhang dargestellt.

#### *Wirtschaftsjahresabschreibung*

Die Jahresabschreibung je Posten der Bilanz ist aus dem Anlagenachweis zu entnehmen.

### **2. Umlaufvermögen**

#### *Angaben zu Forderungen*

In den Forderungen aus Lieferungen und Leistungen ist der abgegrenzte Verbrauch zwischen Ablese- u. Bilanzstichtag enthalten. Forderungen an die Gemeinde, die Umsatzerlöse betreffen, werden entsprechend den Regelungen der Eigenbetriebsverordnung unter den Forderungen aus Lieferungen und Leistungen ausgewiesen. In den Forderungen sind keine Beträge mit einer Restlaufzeit von mehr als einem Jahr enthalten.

### 3. Eigenkapital

#### *Stammkapital*

Das Stammkapital ist gemäß § 3 der Betriebssatzung auf 100.000 € festgesetzt und voll eingezahlt.

### 4. Empfangene Ertragszuschüsse

Ertragszuschüsse bis 2002 werden nach der Wasserversorgungssatzung erhoben und mit jährlich 5% der Ursprungsbeträge erfolgswirksam aufgelöst (§ 8 EigBVO).

### 5. Rückstellungen

#### *Steuerrückstellungen*

Im Wirtschaftsjahr 2018 mussten keine Steuerrückstellungen gebildet werden.

#### *Sonstige Rückstellungen*

Die sonstigen Rückstellungen setzen sich wie folgt zusammen:

	01.01.2018 €	Zuführung	Auflösung	Verbrauch	31.12.2018 €
Externe JA-Kosten	6.000,00	2.500,00	3.500,00		5.000,00
Archivierung	1.500,00				1.500,00
<b>Summe</b>	<b>7.500,00</b>	<b>2.500,00</b>	<b>3.500,00</b>		<b>6.500,00</b>

Die übrigen Rückstellungen berücksichtigen alle erkennbaren Risiken und ungewissen Verbindlichkeiten und sind nach vernünftiger kaufmännischer Beurteilung gebildet.

## 6. Verbindlichkeiten

Alle Verbindlichkeiten sind mit ihrem Rückzahlungsbetrag angesetzt. Dingliche Sicherheiten sind nicht vereinbart. Es bestehen folgende Restlaufzeiten:

Art der Verbindlichkeiten	Gesamtbetrag €	Restlaufzeit bis 1 Jahr €	Restlaufzeit 1 bis 5 Jahre €	Restlaufzeit über 5 Jahre €
1. gegenüber Kreditinstituten	79.712,05	5.154,42	20.824,35	53.733,28
2. aus Lieferungen u. Leistungen	240.452,33	240.452,33	0,00	0,00
3. Darlehen gegenüber Gemeinde	322.959,88	0,00	0,00	322.959,88
4. Sonstige Verbindlichkeiten	516,70	516,70		
<b>Summe</b>	<b>643.640,96</b>	<b>246.123,45</b>	<b>20.824,35</b>	<b>376.693,16</b>

In den sonstigen Verbindlichkeiten sind weder Schulden aus Steuern noch im Rahmen der sozialen Sicherheit enthalten.

## 7. Gewinn- u. Verlustrechnung

### Umsatzerlöse

	31.12.2018 €	31.12.2017 €
a) Erlöse aus Wasserabgabe	383.249,50	353.475,20
b) Auflösung empfangener Ertragszuschüsse	20.421,86	24.730,40
c) sonstige Umsatzerlöse	6.514,63	9.617,10
<b>Summe</b>	<b>410.185,99</b>	<b>387.822,70</b>

### Materialaufwand

Im Materialaufwand sind u.a. folgende Posten enthalten:

	31.12.2018 €	31.12.2017 €
Zweckverband Kleine Kinzig	43.941,64	45.383,35
<b>Aufwendungen</b>		
Konzessionsabgabe	20.427,59	24.743,26
<b>Aufwendungen bezogene Leistungen</b>		

### Sonstige betriebliche Aufwendungen

In den sonstigen betrieblichen Aufwendungen sind der Verwaltungskostenbeitrag für die Inanspruchnahme von Stellen und Ämtern sowie Aufwendungen für EDV, Rechts- u. Beratungskosten, Versicherungen u. sonstige Geschäftskosten enthalten.

### Steueraufwand

Die Steuern vom Einkommen und Ertrag beinhalten die Körperschaftsteuer mit 1.366,00 €, den Solidaritätszuschlag mit 75,62 € und die Gewerbesteuer mit 1.112,48 €.

## Gewinn- u. Verlustrechnung 01.01.-31.12.2018

### Eigenbetrieb Wasserversorgung

	2018			2017
	€	€	€	Vorjahr
1. Umsatzerlöse		383.249,50 €		353.475,20 €
2. Sonstige betriebliche Erträge		30.436,49 €		30.162,51 €
			413.685,99 €	383.637,71 €
3. Materialaufwand				
a) Aufwendungen für Roh-, Hilfs- u. Betriebsstoffe	62.221,95 €			71.949,08 €
b) Aufwendungen für bezogene Leistungen	142.409,37 €			107.007,70 €
		204.631,32 €		178.956,78 €
4. Abschreibungen auf Sachanlagen		82.259,94 €		82.780,13 €
5. Sonstige betriebliche Aufwendungen		115.818,86 €		75.880,70 €
			402.710,12 €	337.617,61 €
Zwischensumme			10.975,87 €	46.020,10 €
6. Zinsen und ähnliche Erträge		5.978,33		4.184,99
7. Zinsen und ähnliche Aufwendungen		2.638,19		2.671,34
8. Ergebnis der gewöhnlichen Geschäftstätigkeit			14.316,01 €	47.533,75 €
9. Steuern vom Einkommen und Ertrag		2.554,10 €		11.826,64 €
10. Ergebnis nach Steuern			11.761,91 €	35.707,11 €
11. Sonstige Steuern		205,82 €		377,82 €
12. Jahresgewinn / Jahresverlust (-)			11.556,09 €	35.329,29 €

#### Nachrichtlich:

##### Verwendung des Jahresgewinns

a) zur Tilgung des Verlustvortrags	0,00 €
b) zur Einstellung in Rücklagen	0,00 €
c) zur Abführung an den Haushalt der Gemeinde	0,00 €
d) auf neue Rechnung vorzutragen	11.556,09 €

# Lagebericht

## zum Jahresabschluss 2018 des Eigenbetriebes Wasserversorgung der Gemeinde Biberach

Aufgrund der Betriebssatzung für den Eigenbetrieb Wasserversorgung Biberach wird die Verwaltung des Eigenbetriebes im Rahmen der Zuständigkeit durch den Gemeinderat, Bürgermeister und die Bediensteten der Gemeindeverwaltung wahrgenommen.

### Wasserbezug

Der Eigenbetrieb deckt seinen Wasserbedarf aus fremden und eigenen Vorkommen. Das Wasser wird aus dem eigenen Tiefbrunnen und vom Zweckverband Wasserversorgung „Kleine Kinzig“ bezogen.

	2018
Tiefbrunnen Biberach	145.993 m <sup>3</sup>
Zweckverband Kleine Kinzig	52.478 m <sup>3</sup>
Bezogene Wassermenge in m <sup>3</sup>	198.471 m <sup>3</sup>
Wasserverkauf lt. Statistik	161.888 m <sup>3</sup>
Wasserverlust in m <sup>3</sup>	36.583 m <sup>3</sup>
Wasserverlust in %	18,43 %
Einwohner (lt. StaLa BW)	3.651
Verbrauch pro Einwohner in m <sup>3</sup>	44,34 m <sup>3</sup>

Der Wirtschaftsplan wurde vom Gemeinderat in seiner öffentlichen Sitzung vom 16.07.2018 beschlossen. Bei der Planung wurde von einem Verlust in Höhe von 27.880 € ausgegangen. Im Bereich der Erträge stellten die Erlöse aus Wasserverkauf mit 355.000 € die größte Position im Erfolgsplan dar. Laut Statistik wurden insgesamt 161.888 m<sup>3</sup> Wasser verkauft, womit letztendlich deutlich mehr Umsatzerlöse generiert werden konnten (+28.250 €). Insgesamt konnten im Wirtschaftsjahr 2018 383.250 € Erträge erzielt werden.

Im Bereich der Aufwendungen stellen der Aufwand für bezogene Leistungen (u.a. Kosten der erbrachten Bauhofstunden) sowie die sonstigen Betriebsaufwendungen (u.a. Konzessionsabgabe an die Gemeinde) und die Abschreibungen die größten Posten dar. Der Aufwand für bezogene Leistungen lag dabei im Wirtschaftsjahr 2018 deutlich (-34.681 €) unter dem Planansatz. Größere Unterhaltungsmaßnahmen oder außerordentliche Vorkommnisse (z.B.

Wasserrohrbrüche, sonstige Leitungsschäden) waren keine zu verzeichnen. Bei den Abschreibungen kam es zu einem etwas höheren Ergebnis im Vergleich zum Planansatz (+8.280 €). Nachfolgend werden die relevanten Aufwendungen näher erläutert.

#### **Kosten für die Inanspruchnahme der Mitarbeiter der Technischen Betriebe:**

Der Eigenbetrieb Wasserversorgung hat kein eigenes Personal. Die anfallenden Tätigkeiten werden daher überwiegend von den Beschäftigten der Technischen Betriebe Biberach wahrgenommen. Zur Berechnung der hierfür anfallenden Kosten werden die Stundenaufschriebe der Mitarbeiter herangezogen und mit einem einheitlichen Stundensatz multipliziert. Der **Stundensatz 2018** beträgt **46,26 €/Std.** Insgesamt wurden von den Beschäftigten der Technischen Betriebe für den Eigenbetrieb 826,5 Stunden erbracht. Hierfür entstand ein **Aufwand** in Höhe von **38.233,89 €**.

#### **Verwaltungskosten (Personal- u. Sachkosten)**

Für die Inanspruchnahme der Verwaltung (Bürgermeisterin, Verwaltungsmitarbeiter) werden dem Eigenbetrieb die entstandenen Aufwendungen in Rechnung gestellt. Zur Ermittlung der Kosten werden die Personalkosten der entsprechenden Mitarbeiter zuzüglich eines 50%-igen Sachkostenzuschlags herangezogen. Die so ermittelten Kosten werden mit einem geschätzten Zeitanteil der Mitarbeiter multipliziert. Für die **Inanspruchnahme der Verwaltung** fielen **2018** insgesamt **60.596,76 €** an Kosten an.

#### **Konzessionsabgabe**

Bei der Gründung des Eigenbetriebes hat der Gemeinderat festgelegt, dass an den Kernhaushalt jährlich 7% der Umsatzerlöse als Konzessionsabgabe abzuführen sind. Der Eigenbetrieb hat im Wirtschaftsjahr 2018 insgesamt 383.249,50 € Erlöse aus Wasserverkauf erzielt. Da der Mindesthandelsbilanzgewinn nicht erwirtschaftet wurde, kann auch nicht die volle Konzessionsabgabe abgeführt werden. Die geminderte **Konzessionsabgabe 2018** beträgt **20.427,59 €**.

#### **Umlagen Zweckverband Kleine Kinzig**

Der Eigenbetrieb bezieht einen Teil seines Wasserbedarfs vom Zweckverband Kleine Kinzig. Hierfür werden vom Zweckverband eine Betriebskosten- und eine Festkostenumlage erhoben. Die **Festkostenumlage** betrug **2018 24.000,00 €**. Als **Betriebskostenumlage** wurden insgesamt **19.941,64 €** angefordert.



## Übersicht der Vorgänge in der Erfolgsrechnung im Wirtschaftsjahr 2018

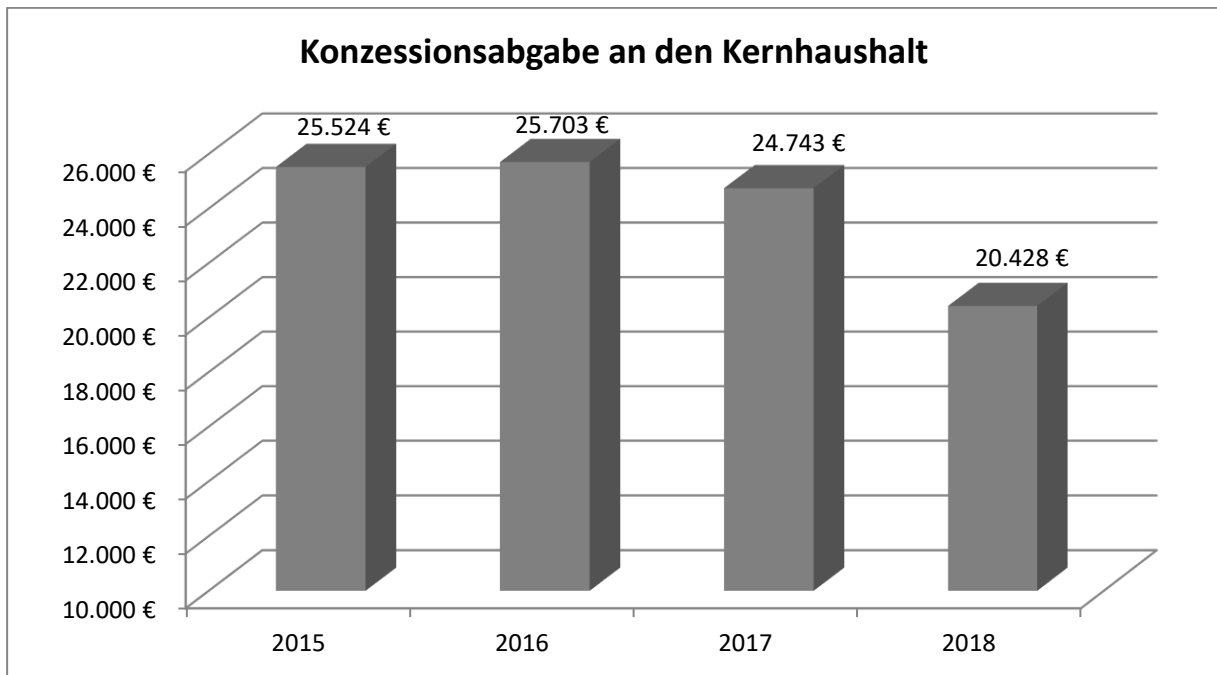
Im Wirtschaftsjahr 2018 kam es in der Erfolgsrechnung zu den nachfolgend aufgeführten Erträgen bzw. Aufwendungen.

Erträge		
Sachkonto	Bezeichnung	Gesamt
30110000	Erlöse aus Wasserverkauf	383.249,50 €
31600000	Auflösung von Sonderposten (Beiträge etc.)	20.421,86 €
32000000	Sonstige Erträge	10.014,63 €
36100000	Zinserträge von Gemeinden	5.978,33 €
	<b>Summe Erträge</b>	<b>419.664,32 €</b>

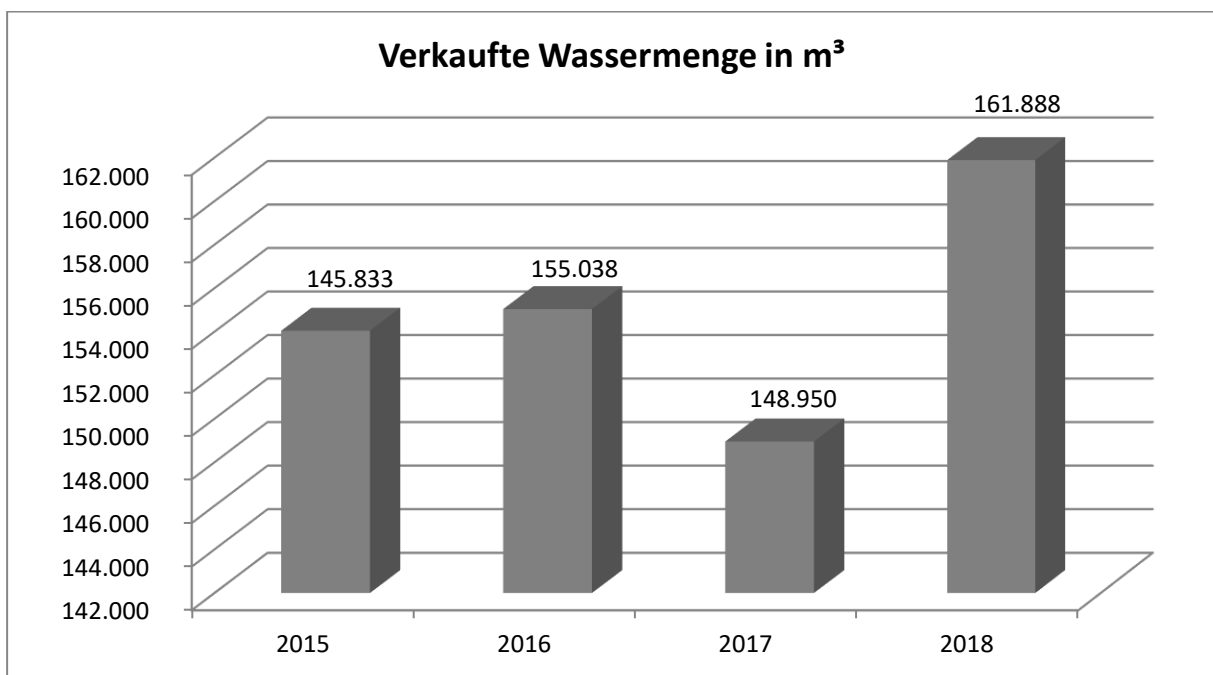
Aufwendungen		
Sachkonto	Bezeichnung	Gesamt
42000000	Aufwendungen für Roh-, Hilfs-, Betriebsstoffe	62.221,95 €
42610000	Dienst- und Schutzkleidung	130,00 €
42620000	Ausbildung, Fortbildung, Umschulung	3.371,00 €
43000000	Aufwand für bezogene Leistungen	142.409,37 €
44000000	Sonstige Betriebsaufwendungen	77.881,92 €
44990000	Aufwand außerordentl. Abgang Finanzanlage	34.435,94 €
45100000	Zinsaufwendungen an Gemeinde	2.099,24 €
45300000	Zinsaufwendungen an Dritte	538,95 €
46001000	Gewerbsteuer	1.113,00 €
46002000	Körperschaftssteuer u. Solidaritätszuschlag	1.441,10 €
46501000	Grundsteuer	33,82 €
46502000	KFZ-Steuer	172,00 €
47000000	Abschreibungen	82.259,94 €
	<b>Summe Aufwendungen</b>	<b>408.108,23 €</b>

Der **Eigenbetrieb Wasserversorgung** schließt das **Wirtschaftsjahr 2018** mit einem **Gewinn** in Höhe von **11.556,09 €** ab. Insbesondere die höheren Umsatzerlöse (+ 28.250 €) haben hierzu beigetragen. Bei den anderen Ergebnissen gab es sonst keine relevanten Abweichungen im Vergleich zu den Planansätzen.

## Statistische Zahlen des Eigenbetriebs Wasserversorgung



Die vom Gemeinderat festgelegte Konzessionsabgabe des Eigenbetriebes an den Kernhaushalt beträgt 7% der erzielten Umsatzerlöse. Im Wirtschaftsjahr 2018 wurde der Mindesthandelsbilanzgewinn nicht erreicht. Die Konzessionsabgabe musste somit gemindert werden. Bei entsprechendem Gewinn kann die restliche Konzessionsabgabe 2019 nachgeholt werden.



**Übersicht der im Vermögensplan eingegangenen Einnahmen sowie der getätigten Ausgaben:**

Einnahmen	
Bezeichnung	Gesamt
Wasserversorgungsbeiträge	10.276,80 €
Kostenersatz Neue Hausanschlüsse	5.219,35 €
Abschreibungen	82.259,94 €
Jahresgewinn	11.556,09 €
<b>SUMME Einnahmen</b>	<b>109.312,18 €</b>

Ausgaben	
Bezeichnung	Gesamt
Kredittilgung	5.121,05 €
Baumaßnahmen Leitungsnetz	1.915,73 €
Schaltschrank Tiefbrunnen	2.800,00 €
Neue Hausanschlüsse	1.347,42 €
Technische Ausstattung Hochbehälter Biberach u. Prinzbach	89,50 €
Betriebs- u. Geschäftsausstattung (Laptop etc.)	1.258,00 €
Erwerb von Maschinen u. Technik (Werkzeuge u.a.)	7.873,02 €
Erwerb von immateriellem Vermögen	2.500,00 €
Auflösung von Sonderposten	20.421,86 €
<b>SUMME Ausgaben</b>	<b>43.326,58 €</b>

Die Vermögensplanabrechnung 2018 ergibt einen Überschuss in Höhe von 65.985,60 €.

Biberach, den 18.05.2020



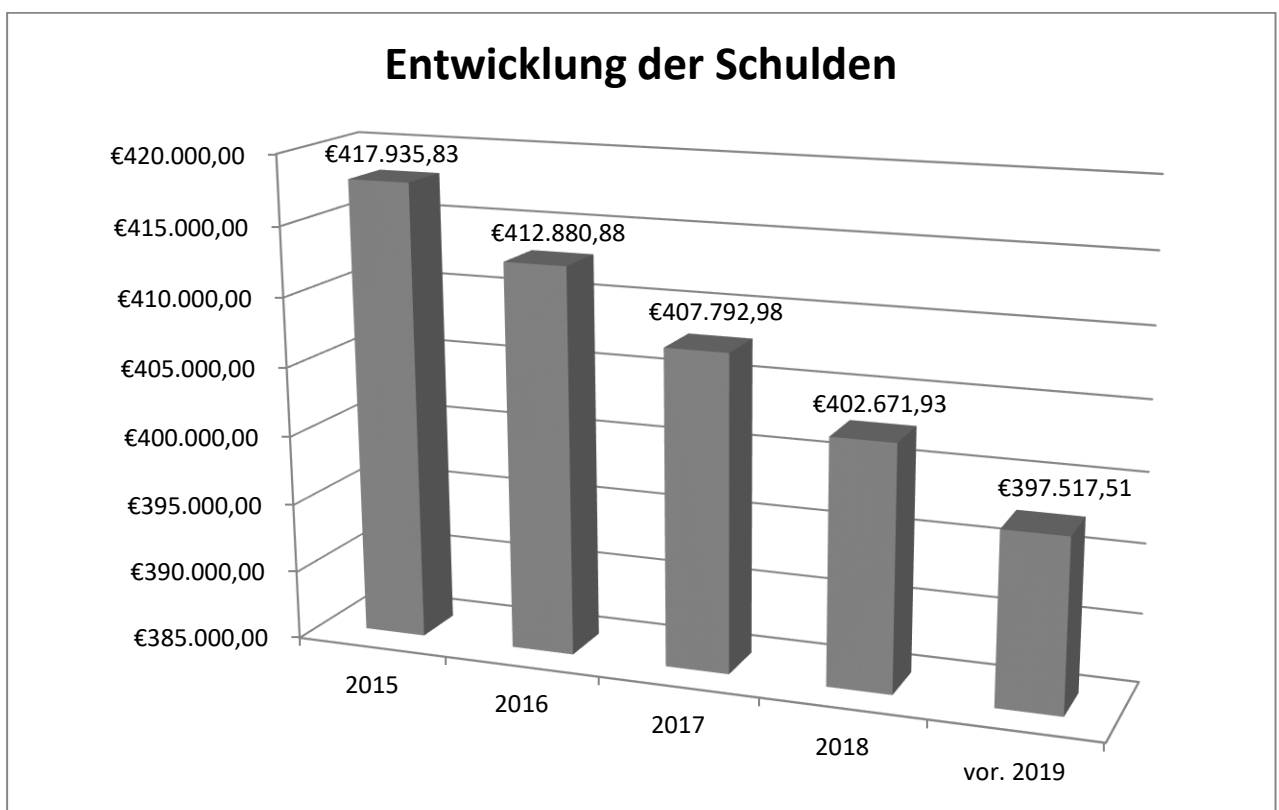
Daniela Paletta  
Bürgermeisterin



Nicolas Isenmann  
Leiter Fachbereich Finanzen

## Darlehensübersicht des Eigenbetriebs Wasserversorgung

Kreditgeber	Aufnahme	Zins %	Zins- bindung bis	Kreditbetrag	Stand am 01.01.2018	Tilgung	Stand am 31.12.2018
Sparkasse Haslach-Zell	Dez. 14	0,65	30.11.2019	100.000,00 €	84.833,10 €	5.121,05 €	79.712,05 €
Trägerdarlehen Gemeinde	Jan. 14	0,65	31.12.2018	481.868,31 €	322.959,88 €	- €	322.959,88 €
<b>Summen</b>				<b>581.868,31 €</b>	<b>407.792,98 €</b>	<b>5.121,05 €</b>	<b>402.671,93 €</b>



Die Pro-Kopf-Verschuldung im Eigenbetrieb liegt zum 31.12.2018 bei 110 € / Einwohner (3.651 Einwohner – Stand 31.12.2018 lt. StaLa BW). Im Wirtschaftsjahr 2018 wurde kein neuer Kredit aufgenommen (eine Kreditaufnahme war im Wirtschaftsplan 2018 auch nicht vorgesehen).

Der **Kassenbestand des Eigenbetriebes Wasserversorgung zum 31.12.2018** beläuft sich auf **547.107,51 €**.

Gemeinde Biberach		Anlagevermögen		Anlagevermögen		Anlagevermögen		Anlagevermögen		Anlagevermögen		Abschreibungen		Restbuchwerte		
												Anlagevermögen		Anlagevermögen		Anlagevermögen
Anlagespiegel Eigenbetrieb Wasserversorgung		Anlagevermögen		Anlagevermögen		Anlagevermögen		Anlagevermögen		Anlagevermögen		Anlagevermögen		Anlagevermögen		
Posten des Anlagevermögens	Anfangsstand	Zugang	Abgang	Umbuchungen	Endstand	Anfangsstand	Zugang	Abgang	Umbuchung	Endstand	Anfangsstand	Zugang	Abgang	Umbuchung	Endstand	Vorjahr
I. Immaterielle Vermögensgegenstände	16.048,66 €	2.500,00 €			18.548,66 €	3.408,50 €	2.403,02 €			5.811,52 €					12.737,14 €	12.640,16 €
II. Sachanlagen																
1. Grundstücke mit Geschäftsbauten u.ä.	31.959,24 €				31.959,24 €	500,47 €	161,77 €			662,24 €					31.297,00 €	31.458,77 €
2. Erzeugungs-, Gewinnungs-, u.a. Anlagen	139.561,35 €				139.561,35 €	113.110,11 €	2.102,10 €			115.212,21 €					24.349,14 €	26.451,24 €
3. Verteilungs- und Sammlungsanlagen	3.390.537,41 €	89,50 €		3.263,15 €	3.393.890,06 €	2.483.900,80 €	53.361,93 €			2.537.262,73 €					856.627,33 €	906.636,61 €
4. Fahrzeuge	36.528,09 €				36.528,09 €	21.160,59 €	4.695,67 €			25.856,26 €					10.671,83 €	15.367,50 €
5. Maschinen u. maschin. Anlagen	55.190,80 €	3.995,00 €			59.185,80 €	7.579,19 €	6.673,26 €			14.252,45 €					44.933,35 €	47.611,61 €
6. Betriebsvorrichtungen	183.555,01 €				183.555,01 €	117.141,12 €	8.643,20 €			125.784,32 €					57.770,69 €	66.413,89 €
7. Betriebs- u. Geschäftsausstattung	59.881,60 €	5.136,02 €			65.017,62 €	39.251,58 €	4.218,99 €			43.470,57 €					21.547,05 €	20.630,02 €
8. Geleistete Anzahlungen, Anlagen im Bau	0,00 €	6.063,15 €			6.063,15 €	0,00 €			3.263,15 €	3.263,15 €					2.800,00 €	0,00 €
<b>Summe Sachanlagevermögen</b>	<b>3.913.262,16 €</b>	<b>17.783,67 €</b>	<b>0,00 €</b>	<b>3.263,15 €</b>	<b>3.934.308,98 €</b>	<b>2.786.052,36 €</b>	<b>82.259,94 €</b>	<b>0,00 €</b>	<b>3.263,15 €</b>	<b>2.871.575,45 €</b>	<b>2.786.052,36 €</b>	<b>82.259,94 €</b>	<b>0,00 €</b>	<b>3.263,15 €</b>	<b>1.062.733,53 €</b>	<b>1.127.209,80 €</b>
III. Finanzanlagen																
1. Beteiligungen																
Beteiligung "ZV Kleine Kinzig"	234.436,04 €				234.436,04 €	0,10 €	34.435,94 €			34.436,04 €					200.000,00 €	234.435,94 €
Beteiligung SchwarzwaldWASSER	500,00 €				500,00 €	0,00 €				0,00 €					500,00 €	500,00 €
<b>Summe Finanzanlagen</b>	<b>234.936,04 €</b>	<b>0,00 €</b>	<b>0,00 €</b>	<b>0,00 €</b>	<b>234.936,04 €</b>	<b>0,10 €</b>	<b>34.435,94 €</b>	<b>0,00 €</b>	<b>0,00 €</b>	<b>34.436,04 €</b>	<b>0,10 €</b>	<b>34.435,94 €</b>	<b>0,00 €</b>	<b>0,00 €</b>	<b>200.500,00 €</b>	<b>234.935,94 €</b>
<b>Summe Anlagevermögen</b>	<b>4.148.198,20 €</b>	<b>17.783,67 €</b>	<b>0,00 €</b>	<b>3.263,15 €</b>	<b>4.169.245,02 €</b>	<b>2.786.052,46 €</b>	<b>116.695,88 €</b>	<b>0,00 €</b>	<b>3.263,15 €</b>	<b>2.906.011,49 €</b>	<b>2.786.052,46 €</b>	<b>116.695,88 €</b>	<b>0,00 €</b>	<b>3.263,15 €</b>	<b>1.263.233,53 €</b>	<b>1.362.145,74 €</b>

Buchungskreis \*\*\*\*\* Geschäftsbereich \*\*\*\*\*

Beträge in EUR

V S	Buch krs.	Ges ber.	Texte	Ber. Zeitraum (01.2018-16.2018)	Vergl. Zeitraum (01.2017-16.2017)	absolute Abweichung	Rel Abw	Summ Stuf
			A K T I V A = = = = = A. Anlagevermögen =====					
			I. Immaterielle Vermögensgegenstände =====					
			1. Konzessionen, Rechte, Lizenzen u. ä. 00210000 Lizenzen 00250000 DV-Software	3.266,63 9.470,51 12.737,14 12.737,14	1.048,42 11.591,74 12.640,16 12.640,16	2.218,21 2.121,23- 96,98 96,98	211,6 -18,3- 0,8 0,8	*4* *3*
			Summe Immaterielle Vermögensgegenstände =====					
			II. Sachanlagen =====					
			1. Grundstücke, grstkg. Rechte mit a) Geschäfts-, Betriebs- und anderen Bauten 02920000 Geb.,Aufb.u. Betr.vorr.s. Dienst-,G.geb	31.297,00 31.297,00 31.297,00	31.458,77 31.458,77 31.458,77	161,77- 161,77- 161,77-	0,5- 0,5- 0,5-	*5* *4*
			5. Erzeugungs-, Gewinnungs-, u. a. Anlagen 03610100 Erzeugungs-,Gewinnungs- und Bezugsanlag	24.349,14 24.349,14	26.451,24 26.451,24	2.102,10- 2.102,10-	7,9- 7,9-	*4*
			6. Verteilungs- und Sammlungsanlagen 03610200 Verteilungsanlagen	856.627,33 856.627,33	906.636,61 906.636,61	50.009,28- 50.009,28-	5,5- 5,5-	*4*
			8. Fahrzeuge 06110000 Fahrzeuge	10.671,83 10.671,83	15.367,50 15.367,50	4.695,67- 4.695,67-	30,6- 30,6-	*4*
			9. Maschinen u masch. Anlagen (nicht Nr. 5-8) 06210000 Maschinen	44.933,35 44.933,35	47.611,61 47.611,61	2.678,26- 2.678,26-	5,6- 5,6-	*4*
			10. Betriebsvorrichtungen 07110000 Betriebsvorrichtung	57.770,69 57.770,69	66.413,89 66.413,89	8.643,20- 8.643,20-	13,0- 13,0-	*4*
			11. Betriebs- und Geschäftsausstattung 07210000 Betriebs- und Geschäftsausstattung	21.547,05 21.547,05	20.630,02 20.630,02	917,03 917,03	4,4 4,4	*4*
			12. Geleistete Anzahlungen und Anlagen im Bau 09613000 Anlagen im Bau- sonstige Baumaßnahmen	2.800,00 2.800,00 1.049.996,39	0,00 0,00 1.114.569,64	2.800,00 2.800,00 64.573,25-	5,8-	*4* *3*
			Summe Sachanlagen =====					
			III. Finanzanlagen =====					
			3. Beteiligungen 11110000 Beteiligungen	200.500,00 200.500,00 200.500,00	234.935,94 234.935,94 234.935,94	34.435,94- 34.435,94- 34.435,94-	14,7- 14,7- 14,7-	*4* *3*
			Summe Finanzanlagen =====					
			Summe Anlagevermögen =====	1.263.233,53	1.362.145,74	98.912,21-	7,3-	*2*
			B. Umlaufvermögen =====					

Buchungskreis \*\*\*\*\* Geschäftsbereich \*\*\*\*\*

Beträge in EUR

V S	Buch krs.	Ges ber.	Texte	Ber. Zeitraum (01.2018-16.2018)	Vergl. Zeitraum (01.2017-16.2017)	absolute Abweichung	Rel Abw	Summ Stuf
			II. Forderungen und sonst. Verm.gegenstände =====					
	3000	****	1. Forderungen aus Lieferungen und Leistungen 16100000 Forderungen aus Lieferung u. Leistungen	157.994,83 157.994,83	130.105,78 130.105,78	27.889,05 27.889,05	21,4 21,4	*4*
	3000	****	5. Sonstige Vermögensgegenstände 16800010 Steuererstattungsansprüche	23.789,11 167,44	6.908,24 0,00	16.880,87 167,44	244,4	
	3000	****	16811010 noch nicht abzugsf. Vorsteuer	944,42	0,00	944,42		
	3000	****	16900010 Sonstige Forderungen	24.900,97	6.908,24	17.992,73	260,5	*4*
			Summe Forderungen und sonst. Verm.gegenstände =====	182.895,80	137.014,02	45.881,78	33,5	*3*
			IV. Schecks, Kassenbestand, Postgiroguthaben, Guthaben bei Kreditinstituten =====					
	3000	****	17911000 BUKRS Verrechnungskonto für BuKr 1000	547.107,51	402.897,23	144.210,28	35,8	*4*
			Summe Schecks, Kassenbestand, Postgiro- guthaben, Guthaben bei Kreditinstituten =====	547.107,51	402.897,23	144.210,28	35,8	*3*
			Summe Umlaufvermögen =====	730.003,31	539.911,25	190.092,06	35,2	*2*
			S U M M E A K T I V A =====	1.993.236,84	1.902.056,99	91.179,85	4,8	*1*

Buchungskreis \*\*\*\* Geschäftsbereich \*\*\*\*

Beträge in EUR

V S	Buch krs.	Ges ber.	Texte	Ber. Zeitraum (01.2018-16.2018)	Vergl. Zeitraum (01.2017-16.2017)	absolute Abweichung	Rel Abw	Summ Stuf
			P A S S I V A					
			= = = = =					
			A. Eigenkapital					
			I. Stammkapital					
			20300000 Stammkapital	100.000,00-	100.000,00-	0,00		*3*
			Summe Stammkapital	100.000,00-	100.000,00-	0,00		*3*
			II. Rücklagen					
			1. Allgemeine Rücklage					
			20400000 Allgemeine Rücklage	550.741,62-	550.741,62-	0,00		*4*
			Summe Rücklagen	550.741,62-	550.741,62-	0,00		*3*
			III. Gewinn / Verlust					
			Gewinn (-) / Verlust (+) des Vorjahres					
			20610000 Ergebnisvortrag	193.051,19-	157.721,90-	35.329,29-	22,4-	*4*
			Jahresgewinn	193.051,19-	157.721,90-	35.329,29-	22,4-	*4*
			Summe Gewinn / Verlust	11.556,09-	35.329,29-	23.773,20	67,3	*4*
			Summe Eigenkapital	204.607,28-	193.051,19-	11.556,09-	6,0-	*3*
			Summe Eigenkapital	855.348,90-	843.792,81-	11.556,09-	1,4-	*2*
			C. Empfangene Ertragszuschüsse					
			21100000 SoPo Zuweisungen	106.065,16-	111.582,35-	5.517,19	4,9	
			21210000 SoPo aus Beiträgen und ähnl. Entgelten	365.831,02-	369.897,66-	4.066,64	1,1	
			21910000 Sonstige SoPo	15.850,80-	11.192,68-	4.658,12-	41,6-	
			Summe Empfangene Ertragszuschüsse	487.746,98-	492.672,69-	4.925,71	1,0	*2*
			D. Rückstellungen					
			2. Steuerrückstellungen					
			28800000 Steuerrückstellungen	0,00	1.955,12-	1.955,12	100,0	*3*
			3. Sonstige Rückstellungen					
			28900000 Sonstige Rückstellungen	6.500,00-	7.500,00-	1.000,00	13,3	*3*
			Summe Rückstellungen	6.500,00-	7.500,00-	1.000,00	13,3	*2*
			E. Verbindlichkeiten					
			2. Verb. ggü. Kreditinstituten					
			25093001 SpaKa Haslach-Zell - 602 406 5575	79.712,05-	84.833,10-	5.121,05	6,0	*3*
			4. Verb. aus Lieferungen u. Leistungen					
			25100000 Verbindlichkeiten aus LuL	238.383,14-	147.645,13-	90.738,01-	61,5-	
			25100010 Verbindlichkeiten aus LuL	2.069,19-	0,00	2.069,19-	6,0	*3*



Buchungskreis \*\*\*\*\* Geschäftsbereich \*\*\*\*\*

Beträge in EUR

V	Buch	Ges	Texte	Ber. Zeitraum	Vergl. Zeitraum	absolute	Rel	Summ
S	krs.	ber.		(01.2018-16.2018)	(01.2017-16.2017)	Abweichung	Abw	Stuf
	3000	*****	8. Verb. ggü. Gemeinde / andere EigB 25493001 Gemeinde Biberach Trägerdarlehen WV	240.452,33-	147.645,13-	92.807,20-	62,9-	*3*
	3000	*****	9. Sonstige Verbindlichkeiten 27000010 Sonstige Verbindlichkeiten	322.959,88-	322.959,88-	0,00		*3*
	3000	*****	27910200 Akontozahlungen	322.959,88-	322.959,88-	0,00		
			Summe Verbindlichkeiten	150,79-	0,00	150,79-	47,6	*3*
			=====	365,91-	698,26-	332,35	26,0	*2*
			S U M M E P A S S I V A	516,70-	698,26-	181,56	15,7-	
			=====	643.640,96-	556.136,37-	87.504,59-		
			S U M M E P A S S I V A	1.993.236,84-	1.902.056,99-	91.179,85-	4,8-	*1*
			=====					

Buchungskreis \*\*\*\* Geschäftsbereich \*\*\*\*

Beträge in EUR

V S	Buch krs.	Ges ber.	Texte	Ber. Zeitraum (01.2018-16.2018)	Vergl. Zeitraum (01.2017-16.2017)	absolute Abweichung	Rel Abw	Summ Stuf
			Gewinn- und Verlustrechnung =====					
			1. Umsatzerlöse					
	3000	****	30110000 Erlöse aus Wasserverkauf	383.249,50-	353.475,20-	29.774,30-	8,4-	
	3000	****	31610000 Aufl. SoPo aus Zuweisungen	5.517,19-	7.641,44-	2.124,25	27,8	
	3000	****	31620000 Aufl. SoPo aus Beiträgen	14.343,44-	16.860,54-	2.517,10	14,9	
	3000	****	31630000 Aufl. SoPo von sonstigen Sonderposten	561,23-	228,42-	332,81-	145,7-	
			4. Sonstige betriebliche Erträge	403.671,36-	378.205,60-	25.465,76-	6,7-	*4*
	3000	****	32000000 Sonst. Betriebl. Erträge	6.514,63-	5.432,11-	1.082,52-	19,9-	
	3000	****	32000010 Auflösung von Rückstellungen	3.500,00-	0,00	3.500,00-		
			5. Materialaufwand	10.014,63-	5.432,11-	4.582,52-	84,4-	*4*
			a) Aufwendungen für Roh-, Hilfs- u. Betriebs-	413.685,99-	383.637,71-	30.048,28-	7,8-	*3*
			stoffe und für bezogene Waren					
	3000	****	42000000 Aufwand f. Roh-,Hilfs-,Betr.St. u. Ware	62.221,95	71.949,08	9.727,13-	13,5-	
			b) Aufwendungen für bezogene Leistungen	62.221,95	71.949,08	9.727,13-	13,5-	*5*
	3000	****	43000000 Aufwand für bezogene Leistungen	142.409,37	107.007,70	35.401,67	33,1	
			43000000 Aufwand für bezogene Leistungen	142.409,37	107.007,70	35.401,67	33,1	*5*
			7. Abschreibungen	204.631,32	178.956,78	25.674,54	14,3	*4*
			a) auf immaterielle Vermögensgegenstände des					
			Anlagevermögens und Sachanlagen	2.403,02	2.272,81	130,21	5,7	
	3000	****	47110000 Abschreibung auf immaterielle Vermg	79.856,92	80.507,32	650,40-	0,8-	
	3000	****	47120000 AfA Sachanlagen	82.259,94	82.780,13	520,19-	0,6-	*5*
			8. Sonstige betriebliche Aufwendungen	82.259,94	82.780,13	520,19-	0,6-	*4*
			42610000 Dienst- und Schutzkleidung	130,00	0,00	130,00		
	3000	****	42620000 Aus- u. Fortbildung, umschulung	3.371,00	2.000,75	1.370,25	68,5	
	3000	****	44000000 Sonstige betriebliche Aufwendungen	77.881,92	73.879,95	4.001,97	5,4	
	3000	****	44990000 Aufw. Abgang ohne Erlös Finanzanlagen	34.435,94	0,00	34.435,94		
			11. Sonstige Zinsen und ähnliche Erträge	115.818,86	75.880,70	39.938,16	52,6	*4*
			36100000 Zinserträge von Gemeinde	402.710,12	337.617,61	65.092,51	19,3	*3*
	3000	****	36100000 Zinserträge von Gemeinde	5.978,33-	4.184,99-	1.793,34-	42,9-	
			13. Zinsen und ähnliche Aufwendungen	5.978,33-	4.184,99-	1.793,34-	42,9-	*4*
			45100000 Zinsaufwendungen an Gemeinden	5.978,33-	4.184,99-	1.793,34-	42,9-	*3*
	3000	****	45300000 Zinsaufwendungen an Dritte	2.099,24	2.099,24	0,00		
	3000	****	45300000 Zinsaufwendungen an Dritte	538,95	572,10	33,15-	5,8-	
			14. Ergebnis der gewöhnlichen	2.638,19	2.671,34	33,15-	1,2-	*4*
			Geschäftstätigkeit	2.638,19	2.671,34	33,15-	1,2-	*3*
			=====	14.316,01-	47.533,75-	33.217,74	69,9	*2*
			20. Steuern vom Einkommen und vom Ertrag					
	3000	****	46001000 Gewerbesteuer	1.112,48	5.156,00	4.043,52-	78,4-	
	3000	****	46002000 Körperschaftsteuer	1.441,62	6.670,64	5.229,02-	78,4-	
			21. Sonstige Steuern	2.554,10	11.826,64	9.272,54-	78,4-	*3*
			46501000 Grundsteuer	33,82	33,82	0,00		
	3000	****	46502000 Kfz-Steuer	172,00	344,00	172,00-	50,0-	
	3000	****	46502000 Kfz-Steuer	205,82	377,82	172,00-	45,5-	*3*

Buchungskreis \*\*\*\*\* Geschäftsbereich \*\*\*\*\*

Beträge in EUR

V	Buch	Ges	Texte	Ber. Zeitraum	Vergl. Zeitraum	absolute	Rel	Summ
S	krs.	ber.		(01.2018-16.2018)	(01.2017-16.2017)	Abweichung	Abw	Stuf
			22. Jahresgewinn (+) / Jahresverlust (-)	2.759,92	12.204,46	9.444,54-	77,4-	*2*
			=====	11.556,09	35.329,29	23.773,20-	67,3-	*2*

Buchungskreis \*\*\*\*\* Geschäftsbereich \*\*\*\*\*

Beträge in EUR

V	Buch	Ges	Texte	Ber. Zeitraum	Vergl. Zeitraum	absolute	Rel	Summ
S	krs.	ber.		(01.2018-16.2018)	(01.2017-16.2017)	Abweichung	Abw	Stuf
	3000	*****	80110100 Sonstige EB-Buchungen	917.511,10	917.511,10	0,00		
	3000	*****	80111000 Manuelle EB-Buchungen (KER)	9.845,84-	9.845,84-	0,00		
	3000	*****	80112000 Maschinelle EB-Buchungen (KER)	7.273,71-	7.273,71-	0,00		
	3000	*****	80113000 EB-Anlagen	912.295,41-	912.295,41-	0,00		
	3000	*****	80115000 Manuelle EB-Buchungen (KAR)	11.903,86	11.903,86	0,00		
			Nachrichtl.: Eröffnungsbilanzkonten	0,00	0,00	0,00		*2*
			Bilanzanhang - Nachrichtl. Informationen	0,00	0,00	0,00		*1*

## Beteiligungen des Eigenbetriebes Wasserversorgung



### Zweckverband Wasserversorgung Kleine Kinzig

---

#### **Aufgaben des Verbandes**

Aufgabe des Verbandes ist es, im Rahmen der Wasserversorgungsplanung des Landes, den Mitgliedern trinkbares Wasser zur Ergänzung eigener Wasserversorgungen zu liefern. Der Verband erstellt und betreibt die dazu erforderlichen Anlagen.

#### **Rechtsform des Verbandes**

Zweckverband nach GKZ mit Sitz in Alpirsbach-Reinerzau.

#### **Organe des Verbandes**

Organe des Verbandes sind die Verbandsversammlung, der Verwaltungsrat und der Verbandsvorsitzende.

#### **Stammkapital des Verbandes**

Das Stammkapital des Verbandes beträgt 15 Mio. €. Biberach ist seit 1977 Verbandsmitglied und hat ein Wasserbezugsrecht von 8 l/s. Das anteilige Stammkapital beträgt seit 01.01.2015 **200.000,-- €**.



### SchwarzwaldWasser GmbH

---

#### **Aufgaben der Gesellschaft**

Die ursprüngliche Kooperationsgemeinschaft SchwarzwaldWASSER GbR wurde zum 01.03.2008 aufgelöst. Es wurde darauf der Verein Kooperationsgemeinschaft SchwarzwaldWASSER e.V. gegründet. Die Vereinsmitglieder beschlossen die Gründung der Kooperationsgemeinschaft SchwarzwaldWASSER GmbH. Die notarielle Beurkundung der GmbH-Gründung erfolgte am 22.09.2008 in Bühl. Die Gesellschaft hat fast 60 Mitglieder, die sich gegenseitig beim Thema Trinkwasser beraten und unterstützen. Außerdem betreiben die Mitglieder ein Netzwerk zur Förderung der Kommunikation und Zusammenarbeit in der Trinkwasserversorgung.

**Rechtsform der Gesellschaft**

Gesellschaft mit beschränkter Haftung mit Sitz in Bühl.

**Organe der Gesellschaft**

Organe der Gesellschaft sind die Gesellschafterversammlung, der Aufsichtsrat und die Geschäftsführung.

**Stammkapital der Gesellschaft**

Das Stammkapital der Gesellschaft beträgt 25.000 €. Die Gemeinde Biberach ist mit einer Stammeinlage von 500,-- € an der Gesellschaft beteiligt. Die Beteiligungsquote der Gemeinde Biberach beläuft sich somit auf 2,00 %.