

# Jahresrechnung 2013



# Jahresrechnung 2013



## Allgemeine Angaben

Die Jahresrechnung der Gemeinde Biberach mit Rechenschaftsbericht für das Haushaltsjahr 2013 wird dem Gemeinderat gemäß § 95b Abs. 1 Gemeindeordnung zur Feststellung vorgelegt.

### 1. Statistik und Beteiligung

Die Gemeinde hat nach dem auf den 31.12.2013 fortgeschriebenen Ergebnis der letzten allgemeinen Zählung der Bevölkerung **3.550 Einwohner**.

Die Gemarkungsfläche beträgt **2.239 ha**.

Die Gemeinde hat mit der Stadt Zell a. H. und den Gemeinden Nordrach und Oberharmersbach eine Verwaltungsgemeinschaft vereinbart, erfüllende Gemeinde ist die Stadt Zell a. H.

### 2. Gemeindeorgane

Gemeinderat

2013	
Heinrich Grießbaum	1. BGM Stellv.
Hans-Peter Fautz	2. BGM Stellv.
Marita Echle	
Gerhard Matt	
Martin Ringwald	
Irmgard Lughenhain	
Herbert Krauß	
Klaus Beck	
Angelika Ringwald	
Hubert Scharffenberg	
Corinna Schmidt	
Ludwig Schüle jun.	

Bürgermeister : Hans Peter Heizmann

-gewählt am 22.03.98

-Amtsantritt am 13.05.98

-wiedergewählt am 26.03.2006

-Amtsantritt am 13.05.2006

-Ende der Amtszeit am 12.05.2014

Der Gemeinderat wurde am 07.06.2009 neu gewählt; die konstituierende Sitzung fand am 20.07.2009 statt.

Die Amtszeit der Gemeinderäte beträgt 5 Jahre.

### 3. Ortschaftsverfassung

Durch die Hauptsatzung ist die Ortschaft **Prinzbach** gebildet.

Der Ortschaftsrat für den Teilort Prinzbach wurde am 07.06.2009 neu gewählt. Ehrenamtlicher Ortsvorsteher ist Klaus Beck.

Die Amtszeit der Ortschaftsräte beträgt 5 Jahre.

Ortschaftsrat

2013

Klaus Beck OV
Josef Schäfer OVS
Thomas Echle
Josef Schmidt
Uwe Volk
Mathias Welle

### 4. Mit Aufgaben des Kassen- und Rechnungswesens im Rechnungsjahr beauftragtes Verwaltungspersonal

Fachbediensteter für das Finanzwesen:

Thomas Teufel

Kassenaufsichtsbediensteter:

Thomas Teufel

Kassenverwalterin:

Carola Welle, Verwaltungsfachangestellte

Stellv. Kassenverwalterin:

Martina Bauer, Verwaltungsfachangestellte

Veranlagungsstelle:

Birgit Maier, Verwaltungsangestellte

Allgemeine Aufgaben zu 50%

Dorothee Moll

### 5. Erstellung der Jahresrechnung







Der Jahresabschluss ist innerhalb von sechs Monaten und der Gesamtabschluss innerhalb von neun Monaten nach Ende des Haushaltsjahres aufzustellen und vom Bürgermeister unter Angabe des Datums zu unterzeichnen. Der Jahresabschluss ist vom Gemeinderat innerhalb eines Jahres, der Gesamtabschluss innerhalb von 15 Monaten nach Ende des Haushaltsjahres festzustellen (**aktuell gültige Fristen basierend auf dem NKHR**).

Die Jahresrechnung 2013 wurde von Thomas Teufel erstellt.

### 6. Inhalt/Zweck der Jahresrechnung

In der Jahresrechnung ist das Ergebnis der Haushaltswirtschaft einschließlich des Stands des Vermögens und der Schulden zu Beginn und am Ende des Haushaltsjahres darzustellen. Sie ist durch den Rechenschaftsbericht zu erläutern und stellt das formelle Gegenstück zur Haushaltssatzung und zum Haushaltsplan dar. In der Jahresrechnung ist Rechenschaft darüber abzulegen, inwieweit die Haushaltssatzung einschließlich des Haushaltsplans von der Verwaltung eingehalten wurden. Rechenschaft ist abzulegen gegenüber dem Gemeinderat, der die Jahresrechnung formell festzustellen hat, und auch gegenüber der Öffentlichkeit (ortsübliche Bekanntgabe des Beschlusses/öffentliche Auslage an sieben Tagen).

## 7. Bestandteile der Jahresrechnung nach § 39 GemHVO

-  kassenmäßiger Abschluss
-  Haushaltsrechnung
-  Vermögensrechnung
-  Anlagen
-  Rechnungsquerschnitt
-  Gruppierungsübersicht
-  Rechenschaftsbericht

(zwischenzeitlich § 47 GemHVO für NKHR)

## Rechenschaftsbericht

Im Rechenschaftsbericht ist das Ergebnis der Jahresrechnung zu erläutern. § 54 GemHVO schreibt hierzu vor, daß im Rechenschaftsbericht insbesondere die wichtigsten Ergebnisse der Jahresrechnung und erhebliche Abweichungen der Jahresergebnisse von den Haushaltsansätzen zu erläutern sind. Der Rechenschaftsbericht soll außerdem einen Überblick über die Haushaltswirtschaft im abgelaufenen Jahr geben. **(zwischenzeitlich überarbeitet für das NKHR)**

### 1. Ergebnisse der Jahresrechnung

Die Haushaltssatzung für das Haushaltsjahr 2013 wurde am 14.01.2013 vom Gemeinderat in öffentlicher Sitzung beschlossen.

#### Haushaltsdaten 2013

	zurück		Abweichung	
	Ansatz €	Ergebnis €	Betrag in €	%
<b>Haushaltsvolumen</b>	9.627.741,03	8.775.570,40	-852.170,63	-8,85
- Verwaltungshaushalt	7.909.451,03	7.465.338,81	-444.112,22	-5,61
Einnahmen	7.909.451,03	7.465.338,81	-444.112,22	-5,61
Ausgaben	7.909.451,03	7.465.338,81	-444.112,22	-5,61
- Vermögenshaushalt	1.718.290,00	1.310.231,59	-408.058,41	-23,75
Einnahmen	1.718.290,00	1.310.231,59	-408.058,41	-23,75
Ausgaben	1.718.290,00	1.229.800,44	-488.489,56	-28,43
<b>Höchstbetrag Kassenkredit</b>	1.000.000,00		-1.000.000,00	-100,00
<b>Verpflichtungsermächtigung</b>	0,00		0,00	0,00
<b>Kreditermächtigung</b>	178.931,61	0,00	-178.931,61	-100,00

In der Haushaltssatzung 2013 waren Kreditaufnahmen in Höhe von 178.931,61€ für Investitionen vorgesehen, es ist jedoch aufgrund der Entwicklung des Haushaltes 2013 von dieser Ermächtigung kein Gebrauch gemacht worden. Der Höchstbetrag der Kassenkredite wurde auf 1.000.000 € festgesetzt, die Haushaltssatzung wurde der Kommunalaufsicht entsprechend den Vorschriften des Gemeindefinanzrechts vorgelegt.

#### a) Daten der Jahresrechnung

##### Haushaltsrechnung 2013

Sachbuch	Art	Ansatz €	Ergebnis €	Abweichung	
				Saldo €	Saldo %
VwH	Einnahme	7.909.451	7.465.338,82	-444.112,21	-5,61%
	Ausgabe	7.909.451	7.248.440,35		
	<b>Zuführung zum VmH</b>		<b>216.898,47</b>		
VmH	Einnahme	1.718.290	1.310.231,60	-408.058,40	-23,75%
	Ausgabe	1.718.290	1.229.800,44		
	<b>Haushaltsrest</b>		<b>80.431,16</b>		

#### b) Haushaltsausgleich

##### Verwaltungshaushalt

Das Ergebnis des VwH weicht um -444.112,21 € von den Planansätzen ab. Das Volumen sank somit um 5,61 %. Wesentliche Gründe hierfür ist die geringeren Einnahmen im Bereich der Gewerbesteuer, bei den Schlüsselzuweisungen und geringere Ausgaben bei den Betriebskostenzuschüssen der Kindergärten. Die Einnahmen des Verwaltungshaushalts in Höhe von 7.465.338,82 € überschritten die Ausgaben in Höhe von 7.248.440,35 € um 216.898,47 €. Im Rahmen des laufenden Betriebes wurde somit eine **Zuführung zum Vermögenshaushalt** in dieser Höhe erwirtschaftet. Gegenüber der geplanten Zuführung in Höhe von 412.343 € zwar eine deutlich reduzierte Zuführung, angesichts einiger Maßnahmen, die im Vermögenshaushalt nicht durchgeführt worden sind, in diesem Jahr im Ergebnis jedoch unproblematisch.

Faktoren für das geringere Volumen des Verwaltungshaushaltes;

- Geringere Einnahmen im Bereich der Gewerbesteuer (-264.052 €)
- Höhere Erstattungen Einkommensteueranteil (+112.507 €)
- Geringere Schlüsselzuweisungen (-229.962 €)

- Geringere Zuweisungen vom Land (-51.500 €)
- Geringere Gewerbesteuerumlage (-49.794 €)
- Geringere Ausgaben im Bereich Unterhaltung des Kanalnetzes (-39.559 €)

#### Vermögenshaushalt

Dem Vermögenshaushalt wurden durch die Zuführung vom Verwaltungshaushalt Finanzierungsmittel in Höhe von 216.898,46 € zur Verfügung gestellt. Für die ordentliche Tilgung von Krediten (Nachfinanzierung von Investitionen vorangegangener Haushaltsjahre) und für die Kreditneubeschaffung wurden im Jahr 2013 Ausgaben in Höhe von 188.364,86 € getätigt. Hieraus resultiert eine **Netto-Investitionsrate** (Eigenfinanzierungskraft der Gemeinde) in Höhe von **28.533,60 €**. Aus dem laufenden Betrieb konnte der genannte Betrag für neue Investitionen zur Verfügung gestellt werden. Die Mindestzuführungsrate (Kreditbeschaffungskosten + Tilgungsleistungen) wurde somit erreicht.

Im Jahr 2013 waren insgesamt Investitionen in Höhe von 1.718.290 € geplant. Für die Finanzierung dieser Investitionen waren insgesamt Zuschüsse in Höhe von 537.015 € sowie Beiträge in Höhe von 90.000 € vorgesehen. Die restlichen Finanzierungsmittel sollten über Verkaufserlöse in Höhe von 500.000 € zur Verfügung gestellt werden. Der Ausgleich des Vermögenshaushalts sollte durch eine Zuführung vom Verwaltungshaushalt in Höhe von 412.343 € erfolgen. Eine **Kreditaufnahme** war in Höhe von 178.932 € vorgesehen. Gegenüber dem Planansatz von 1.718.290 € weicht das Ergebnis des Vermögenshaushaltes um 408.058,40 € ab, d.h. die tatsächlichen Ausgaben lagen 23,75 % darunter.

#### Haushaltsrechnung 2013

Sachbuch	Art	Ansatz €	Ergebnis €	Abweichung	
				Saldo €	Saldo %
VwH	Einnahme	7.909.451	7.465.338,82	-444.112,21	-5,61%
	Ausgabe	7.909.451	7.248.440,35		
	<b>Zuführung zum VmH</b>		<b>216.898,47</b>		
VmH	Einnahme	1.718.290	1.310.231,60	-408.058,40	-23,75%
	Ausgabe	1.718.290	1.229.800,44		
	<b>Haushaltsrest</b>		<b>80.431,16</b>		

Das Haushaltsvolumen des Haushaltsjahres 2013 beträgt im Ergebnis **8.775.570,40 €** (geplant 9.627.741,03 €), ca. 852.000€ unter der Plansumme. Ein detaillierter Blick in die Einzelpläne des Verwaltungs- und Vermögenshaushalt wird die Erklärung hierfür liefern ( siehe Darstellung „Wesentliche Abweichungen von den Planansätzen“).

### c) Entwicklung des Anlagevermögens

Bilanzposition	Entwicklung des Anlagevermögens 2013 (Wertveränderung in €)			Veränderung in %
	Stand: 01.01.	Veränderung	Stand: 31.12.	
<b>0 Anlagevermögen</b>	22.652.131,63	<b>-383.102,95</b>	22.269.028,68	-1,7%
01 Kostenrechnende Einrichtungen	10.236.728,81	-324.222,25	9.912.506,56	-3,2%
02 Verwaltungsvermögen, Hilfsbetriebe der Verwaltung	12.415.402,82	-58.880,70	12.356.522,12	-0,5%
05 Ausgleichsposten	0,00	0,00	0,00	0,0%

Die Fertigstellung der Neuen Ortsmitte ist in der Anlagebuchhaltung 2013 noch nicht berücksichtigt, da uns die genaue Kostenaufteilung erst mit der Endabrechnung im Oktober 2014 vom Erschließungsträger mitgeteilt wird. Dies verzerrt die dargestellte Entwicklung, tatsächlich haben wir einen deutlichen Zuwachs im Bereich des Verwaltungsvermögens.

### d) Entwicklung der Rücklagen

Der Sockel- bzw. Mindestbetrag lt. GemHVO beträgt 132.666,94 €. Dieser Betrag soll die Liquidität der Gemeindekasse sicherstellen. Der tatsächliche Rücklagenbestand zum 31.12.2013 beträgt 127.114,44 €.

Entwicklung der Rücklage 2013			
Stand: 01.01.	Zugang	Abgang	Stand: 31.12.
<b>127.114,44</b>	<b>0,00</b>	<b>0,00</b>	<b>127.114,44</b>
			in %
			0,0%

### e) Entwicklung der Schulden (Verbindlichkeitspiegel)

Die Gemeinde Biberach hat zur Finanzierung von Investitionsmaßnahmen folgende Kredite aufgenommen:  
**Kredite 2013**  
**Verbindlichkeitspiegel**

Kreditgeber	Kreditvertrag-ID	Abschluss	Jahr	Kreditbetrag	AB €	Tilgung €	EB €
Kreditanstalt für Wiederaufbau	393101	Aug. 10	2013	400.000,00	350.000,00	20.000,00	330.000,00
Kreditanstalt für Wiederaufbau	934090	Okt. 10	2011	210.000,00	196.180,00	11.056,00	185.124,00
Landesbank Baden-Württemberg	606 558 373	Sep. 85	2013	224.610,00	77.844,71	10.415,11	67.429,60
Landesbank Baden-Württemberg	606 691 227	Dez. 04	2013	320.000,00	259.595,05	9.059,33	250.535,72
Landesbank Baden-Württemberg	605.280.797	Dez. 99	2013	255.645,94	182.563,21	8.165,28	174.397,93
DG Hypobank	3019661201	Sep. 88	2013	432.975,49	104.803,94	21.946,79	82.857,15
DG Hypobank	301 966 1200	Dez. 98	2013	1.238.180,19	845.088,83	39.556,73	805.532,10
Volksbank Lahr	3445013624	Dez. 11	2011	850.000,00	806.161,30	32.882,74	773.278,56
Volksbank Lahr	3445013608	Nov. 12	2012	311.000,00	307.260,82	12.367,14	294.893,68
Sparkasse Haslach-Zell	6024058497	Mai. 12	2012	600.000,00	588.359,89	3.074,21	585.285,68
Sparkasse Haslach-Zell	6024042763	Nov. 09	2013	300.000,00	265.324,42	12.341,53	252.982,89
Sparkasse Haslach-Zell	6024043365	Dez. 09	2013	150.000,00	127.500,00	7.500,00	120.000,00
				5.292.411,62	4.110.682,17	188.364,86	3.922.317,31

Im Haushaltsjahr 2013 waren Kreditaufnahmen in Höhe von 178.931,61 € vorgesehen, welche aufgrund der Haushaltsentwicklung nicht in Anspruch genommen worden sind. Tilgungsleistung des Jahres 2013: 188.364,86 €. Das Darlehen 6024058497 konnte im Jahr 2013 umgeschuldet werden, die Zinsdifferenz vom alten zum neuen Darlehen liegt bei 0,55 %.

Die **Pro-Kopf-Verschuldung zum 31.12.2013** beträgt 1.104,88 € (3550 EW), Vergleich Vorjahr 1.155,98 € (3556 EW).

### f) Vorgänge, die außerhalb des Haushalts finanziert werden

Weitere zukünftige Zahlungsverpflichtungen können durch folgende Maßnahmen, die außerhalb des Haushalts finanziert werden, entstehen:

- Ablösung der nicht veräußerten Wohnbaugrundstücke im Baugebiet „Im Mühlengrund“, Ortsteil Prinzbach (2015/2016)
- Ablösung der nicht veräußerten Gewerbegrundstücke im Gewerbegebiet „Ahmatten-Nord“ (**Ablösung 2014**)
- Ablösung der Zahlungsverpflichtungen für das Sanierungsgebiet „Neue Ortsmitte“ (**Ablösung 2014**)
- Grundstücksbevorzugung (2015/2016)
- Hinter Kirchfeld II und Kanalsanierung Sportplatzstraße (2019/2020)



**g) Bildung und Nachweis von Haushaltsresten**

**Bildung/Nachweis von Haushaltsresten 2013**

Haushaltsstelle	Maßnahmen	HR VJ €	Ansatz €	Ergebnis €	möglich HR €	Übertragene HR		Begründung
						VJ	2013	
Haushaltseinnahmereste (HER)	2013 nicht relevant	0,00					gesamt	
							0,00	
<b>Haushaltsausgabereste (HAR)</b>		<b>0,00</b>					<b>0,00</b>	
2.2100.940000	Hochbau Schulhaus	0,00	280.000,00	-79.587,16	359.587,16	93.966,00	<b>80.431,15</b>	Maßn. wird sicher 2014 abgerechnet
2.5620.950000	Neubau Kunstrasenplatz	0,00	300.000,00	7.000,00	293.000,00	0,00	0,00	
2.8810.940000	Hochbau Alte Fabrik	0,00	100.000,00	-10.229,36	110.229,36		<b>0,00</b>	
					<b>Summe</b>		<b>80.431,15</b>	

Die Bildung von Haushaltsausgaberesten führt zu einer Belastung des Haushaltsjahres 2013, d.h. die übertragenen Haushaltsmittel müssen im Jahr 2013 finanziert werden. Hiermit wird eine Entlastung des Haushaltes 2014 erreicht, da dieser Beitrag im Folgejahr nicht noch einmal finanziert werden muss. Sie bleiben bis zur letzten Zahlung für ihren Zweck verfügbar. Haushaltseinnahmereste führen dagegen zu einer Entlastung des Haushaltsjahres 2013. Die Einnahmen müssen im Folgejahr realisiert oder finanziert werden. Sie dürfen nur veranschlagt werden, wenn sie im nächsten Jahr sicher eingehen für Investitionszuschüsse/-zuweisungen, Beiträge und Kreditaufnahmen.

**Im Jahr 2013 sind in der Rechnung 80.431,15 € überschüssig. Es wird vorgeschlagen, einen Haushaltsrest im Bereich des Umbaus Lernzentrum zum Ausgleich des Haushaltes 2013 und Finanzierung des Plans 2014 zu bilden.**

**Zuständig für die Bildung der Haushaltsausgabereste ist der Gemeinderat.**

## h) Kassenreste und Kassenbestand

### Kassenreste 2013

Sachbuch	Art	AB €	EB €	Abweichung	
				Saldo €	Saldo %
VwH	Einnahme	188.422,08 €	322.755,87	134.333,79	71,29%
	Ausgabe	69.136,95	94.738,99	25.602,04	37,03%
VmH	Einnahme	126.353,03	86.214,27	-40.138,76	-31,77%
	Ausgabe	55.732,06	27.871,12	-27.860,94	-49,99%
ShV	Einnahme	119.670,55 €	76.864,86	-42.805,69	-35,77%
	Ausgabe	161.093,26	282.793,74	121.700,48	75,55%
Gesamt	Einnahme	434.445,66	485.835,00	51.389,34	11,83%
	Ausgabe	285.962,27	405.403,85	119.441,58	41,77%

Kassenreste entstehen, wenn der zur Zahlung oder Einnahme angeordnete Betrag nicht im Haushaltsjahr geleistet wird bzw. eingeht. Kasseneinnahmereste stellen Forderungen der Gemeinde, Kassenausgabereiste Verbindlichkeiten der Gemeinde dar.

### Kassenbestand 2013

Sachbuch	AB €	Ist-Einnahmen €	Ist-Ausgaben €	EB €	Saldo %
gesamt	66.624,77	16.678.936,37	16.868.992,36	-123.431,22	-285,26%

Die Liquidität der Gemeinde hat sich somit gegenüber dem Vorjahr zum Jahresende deutlich verschlechtert. Sie befand sich 2013 insgesamt in einem Bereich, in dem sich die Zahlungsfähigkeit der Gemeinde im Verbund mit dem erhöhten Kassenkreditrahmen (Höchstbetrag: 1.000.000 €) gegeben war. Weiter waren die Kosten für die Liquiditätssicherung aufgrund des niedrigen Zinsniveaus im kurzfristigen Bereich überschaubar (unter 0,7% Zins im Monatsbereich).

Bedeutsame Kasseneinnahmereste:

bedeutsame Kasseneinnahmereste 2013	Beitrag €
<b>Verwaltungshaushalt</b>	
Zuweisungen Land Radwegebau	67.114,18
Gewerbesteuer	27.992,06
Abwassergebühren	87.227,71
Wassergebühren	90.946,59
Grundsteuer B	3.937,01
<b>Vermögenshaushalt</b>	
Klärbeiträge	16.937,70
Beiträge und ähnliche Entgelte Straßen	12.178,97
Zuweisungen und Zuschüsse v. Zweckverbänd.	13.463,88
Beiträge und ähnliche Entgelte Wasser	9.211,59
Entwässerungsbeiträge	34.422,13
<b>SHV</b>	
Umsatzsteuer	55.984,53
AG Obertal	13.417,83

Diese resultieren teilweise aus „echten“ Zahlungsrückständen, teilweise aus Verschiebung des Zahlungseinganges in das Haushaltsjahr 2014 (z.B. Wasser-/Abwassergebühren).

## Wesentliche Abweichungen des Jahresergebnisses von Haushaltsansätzen 2013

Haushaltsstelle	Ansatz €	Ergebnis €	Abweichung €	Maßnahmen	Begründung
<b>Verwaltungshaushalt Einnahmen</b>					
1.0000.161000	60.000,00	0,00	-60.000,00	Rückzahlung verausl. Planungskosten	Maßnahme auf 2014 verschoben
1.0200.152000	800,00	3.237,99	2.438,00	Vermischte Einnahmen	Anzeigen im Jahresrückblick
1.1170.171000	14.000,00	22.825,00	8.825,00	Zuweisungen vom Land	Entschädigung elektr. Grundbucherfassung
1.4640.162000	0,00	9.482,17	9.482,17	Erstattung von Gemeinden	Interkomm. Kostenausgleich Kindergärten
1.5710.110000	60.000,00	75.514,73	15.515,00	Benutzungsgebühren	Eintrittsgelder Freibad
1.6900.161000	51.500,00	0,00	-51.500,00	Erst. für Ausgaben des VWH vom Land	Ausgleichsmaßnahme; Erstattung Ortsnaukreis steht noch aus
1.8150.263000	0,00	23.934,00	23.935,00	Sonstige Finanzerinnahmen	Steuererstattungen (Kö.) mehrerer Jahre
1.8810.161000	10.000,00	0,00	-10.000,00	Erstattungen v. Ausgaben des VWH	Abrechnung Barrierefrei erst 2014
1.9000.003000	1.350.000,00	1.085.947,71	-264.052,00	Gewerbesteuer	Abhängig vom Betriebsergebnis der Firmen
1.9000.010000	1.549.280,00	1.661.786,55	112.507,00	Gemeindeanteil an der Einkommensteuer	Höhere Anteile
1.9000.041000	974.509,00	744.546,60	-229.962,00	Schlüsselzuweisungen vom Land	Geringere Anteile, geänderter Kopfbetrag/Einwohner
<b>Haushaltsstelle</b>	<b>Ansatz €</b>	<b>Ergebnis €</b>	<b>Abweichung €</b>	<b>Maßnahmen</b>	<b>Begründung</b>
<b>Verwaltungshaushalt Ausgaben</b>					
1.0200.520000	3.530,00	8.039,95	4.510,00	Beschaffungen	W-Lan Rathaus, neue EDV-Software, Telefonanlage
1.0200.640000	29.920,00	41.688,94	12.399,00	Steuern, Versicherungen, Schadensfälle	Höhere Versicherungsbeiträge, Bereinigung Altschadensfall
1.0200.655000	4.000,00	9.898,98	5.899,00	Sachverständigen- und Gerichtskosten	Beratungskosten Wellnesshotel und Umorganisation
1.0200.658000	24.250,00	33.061,62	8.812,00	Sonstige Geschäftsausgaben	Druckkosten Jahresrückblick 9220 €
1.0300.630000	22.240,00	30.892,35	8.652,00	Kosten Datenverarbeitung	Umstellung SEPA/Reparatur Server
1.0500.630000	600,00	2.416,26	1.816,00	Kosten Datenverarbeitung	Ansatz zu gering geplant
1.1300.500000	6.490,00	12.338,22	5.848,00	Unterhaltung der Grundstücke/baul. Anlagen	Kosten Löschwasserteich
1.2911.650000	3.200,00	10.209,37	7.009,00	Geschäftsausgaben	Kosten Einkauf Essen Nachmittagsbetreuung



	80.000,00	0,00	-80.000,00	Beiträge und ähnliche Entgelte	Erschließungsbeiträge
2.6300.350000				Zuweisungen und Zuschüsse von priv. Untern.	Abrechnung Bahnunterführung erst in 2014
2.6300.367000	93.715,00	20.085,59	-73.629,00	Grundstücksveräusserungen	Weniger verkauft als geplant
2.8800.340000	500.000,00	416.664,39	-83.336,00		
		<b>Summe</b>	<b>-599.030,00</b>		
<b>Haushaltsstelle</b>	<b>Ansatz €</b>	<b>Ergebnis €</b>		<b>Maßnahmen</b>	<b>Begründung</b>
<b>Vermögenshaushalt Ausgaben</b>					
2.1300.950500	50.000,00	348,00	-49.652,00	Neubau Brandweier	Bau Brandweier nicht durchgeführt
2.2100.940000	280.000,00	-79.587,16	-359.587,00	Hochbaumaßnahmen Schulhaus Biberach	HH-Rest aus 2012, effekt. Ausgabe 14,378,84 € f. Planung
2.3600.930/9870	5.000,00	10.000,00	5.000,00	Zuweisungen und Zuschüsse	Geroldseck Zahlung für 2 Jahre a 5.000 €
2.4640.940000	1.000,00	5.269,54	4.270,00	Hochbau	Klettergerüst Kosten 4000 €, Ansatz zu gering
2.5620.950000	300.000,00	7.000,00	-293.000,00	Neubau Sportplatz	Umsetzung 2014/2015
2.6300.950000	90.000,00	44.607,29	-45.393,00	Gemeindestraßen, Wege und Brücken	Schwarzwaldstr. Kosten teilweise im VWH/Radweganteil in 2014
2.6300.950700	22.000,00	0,00	-22.000,00	Bahnunterführung	Abrechnung in 2014
2.6300.981000	70.000,00	24.455,41	-45.545,00	Zuweisungen und Zuschüsse an das Land	Radwegbau, Abrechnung steht noch aus
2.7500.950000	0,00	3.072,00	3.072,00	Tiefbau Friedhof	Terassenplatten Urnengräber
2.7500.982000	0,00	638,80	639,00	Zuweisungen und Zuschüsse an Gemeinden	Anteil interkomm.Kauf Kippster für Grabsteine
2.7910.930000	25.000,00	0,00	-25.000,00	Beteiligungen	Interkomm. Gewerbegebiet Erlenbach; keine Kosten 2013
2.8150.950000	3.000,00	20.572,26	17.572,00	Tiefbaumaßnahmen Biberach	Wasserleitungen Waldstr./Schwarzwaldstr.
2.8800.932000	135.000,00	37.970,00	-97.030,00	Grunderwerb	Weniger erworben als geplant
2.8810.940000	100.000,00	-10.229,36	-110.229,00	Hochbau Alte Fabrik	Investitionen abzgl. Vorsteuererstattung aus 2012
		<b>Summe</b>	<b>1.016.883,00</b>		

Die Leistung von überplanmäßigen Ausgaben ist bei Vorliegen einer der folgenden Voraussetzungen möglich:

1. Dringendes Bedürfnis und Gewährleistung der Deckung
2. Unabweisbarkeit der Ausgabe und kein erheblicher Fehlbetrag
3. Investitionen, deren Deckung im Folgejahr gewährleistet ist

Die rechtlichen Voraussetzungen zur Leistung der überplanmäßigen Ausgaben müssen vorliegen. Im Haushaltsjahr 2013 wurden außerplanmäßige Investitionen für Ersatzbeschaffungen bzw. zur Anschaffung durchgeführt. Rechtlich besteht eine Verpflichtung zur Erstellung eines Nachtragshaushalts, wenn es sich bei diesen nicht veranschlagten Investitionen um -im Verhältnis zum Volumen des Investitionshaushalts- nicht unbedeutende Investitionen handelt. Diese Grenze liegt in der Regel bei 5 %, diese wurde nicht überschritten.

## 2. Kennzahlen

### Statistik

Kennzahl	2013		2012 pro Kopf	2011 pro Kopf
	gesamt	pro Kopf		
Vermögen	22.269.028,68	6.272,97	6.370,12	6.293,35
Schulden	3.922.317,31	1.104,88	1.103,01	1.159,57
Rücklage	127.114,44	35,81	35,75	35,86
Investitionsvolumen	488.356,85	137,57	258,88	417,86
Arbeitsstunden	44.820,00	12,63	13,06	12,74
<b>Basis Einwohner 31.12.2013</b>		<b>3.550</b>	<b>3.556</b>	<b>3.410</b>

---

# Anlagen

---

1. Übersicht „Einnahmen Verwaltungshaushalt (nach Arten)“
2. Übersicht „Ausgaben Verwaltungshaushalt (nach Arten)“
3. Übersicht „Einnahmen Vermögenshaushalt (nach Arten)“
4. Übersicht „Ausgaben Vermögenshaushalt (nach Arten)“
5. Ergebnis Verwaltungshaushalt nach Einzelplänen
6. Ergebnis Vermögenshaushalt nach Einzelplänen
7. Übersicht „Entwicklung der Rechnungsergebnisse“
8. Übersicht „Entwicklung der Gewerbesteuer-Einnahmen“
9. Übersicht „Entwicklung der Investitionsrate“
10. Übersicht „Entwicklung der Personalkosten“
11. Übersicht „Arbeitsbereiche des Bauhofs“
12. Übersicht „Entwicklung der Verschuldung“
13. Übersicht „Entwicklung Gemeindeanteil Einkommen-/Umsatzsteuer, Schlüsselzuweisung, Ausgleichsleistung“
14. Bilanz der Gemeinde Biberach

---

## Feststellung der Jahresrechnung (§ 95b Abs. 1 GemO)

---

1. Der Gemeinderat hat in seiner öffentlichen Sitzung am 29.09.2014 das Ergebnis der Jahresrechnung 2013 festgestellt.
2. Die ortsübliche Bekanntgabe des Beschlusses über die Feststellung der Jahresrechnung 2013 unter gleichzeitigem Hinweis auf deren öffentliche Auslegung ist am 02.10.2014 erfolgt.
3. Die öffentliche Auslegung der Jahresrechnung 2013 ist an folgenden Tagen erfolgt:  

06.10.2014 bis einschließlich 14.10.2014
4. Der Feststellungsbeschluss wurde der Rechtsaufsichtsbehörde am .....2014 mitgeteilt.



## **II. Haushaltsrechnung**

- **Sachbücher**
- **Gesamtrechnung**
- **Rechnungsquerschnitt**
- **Gruppierungsübersicht**

Haushaltsstelle		HW	Reste vom Vorjahr	SOLL	IST	Neue Reste	Haushaltsansatz incl. Veränd.	Planvergleich mehr+/wenig.-	Zulässige Mehrausgaben
Nummer	Bezeichnung								
<b>1.0000</b>	<b>Gemeindeorgane</b>								
161000	Erstattungen f. Ausg. d. VWVH v. Land			0,00	0,00		60.000	60.000 -	
169000	Innere Verrechnungen innerhalb des VWVH			21.406,00	21.406,00		21.597	191 -	
400000	Aufwendungen für ehrenamtliche Tätigkeit			8.165,78	8.165,78		10.300	2.134 -	
410000	Besoldung der Beamten			89.734,32	89.734,32		92.000	2.266 -	
430000	Beitr. zur Versorgungskasse für Beamte			51.187,44	51.187,44		52.500	1.313 -	
450000	Beihilfen.			12.000,00	12.000,00		12.000		
562000	Unterstützung und dergleichen Aus- und Fortbildung, Umschulung			150,00	150,00		1.300	1.150 -	
640000	Steuern, Versicherungen, Schadensfälle			221,57	221,57		280	58 -	
650000	Geschäftsausgaben	K	30,00	2.284,69	2.283,69	K	2.500	215 -	
654000	Dienstreisen			3.042,26	3.042,26		3.100	58 -	
656000	Lokale Agenda 21 Biberach			62.171,20	56.221,20	K	68.300	6.129 -	
658000	Sonstige Geschäftsausgaben			1.042,32	1.042,32		2.000	958 -	
660000	Verfüngungsmittel	K	268,80	1.048,89	1.265,79	K	1.050	1 -	
1.0000	Unterabschnitt 1.0000 - Einnahmen			21.406,00	21.406,00		81.597	60.191 -	
1.0000	Unterabschnitt 1.0000 - Ausgaben	K	298,80	231.048,47	225.314,37	K	245.330	14.282 -	
	Unterabschnitt 1.0000 - Ergebnis			209.642,47-	203.908,37-		163.733-		
	Abschnitt 1.00 - Einnahmen			21.406,00	21.406,00		81.597	60.191 -	
	Abschnitt 1.00 - Ausgaben	K	298,80	231.048,47	225.314,37	K	245.330	14.282 -	
	Abschnitt 1.00 - Ergebnis			209.642,47-	203.908,37-		163.733-		

Haushaltsstelle		HW	Reste vom Vorjahr	SOLL	IST	Neue Reste	Haushaltsansatz incl. Veränd.	Planvergleich mehr+/wenig.-	Zulässige Mehrausgaben
Nummer	Bezeichnung								
<b>1.0200</b>	<b>Hauptverwaltung</b>								
100000	Verwaltungsgebühren			3.134,15	2.994,90	K	3.900	766 -	
110100	Einnahmen Veranstaltungen Gemeinde		15,00	0,00	0,00		300	300 -	
110500	Einnahmen von Veranstaltungen Dritter			0,00	0,00		200	200 -	
130000	Einnahmen aus Verkauf			639,90	639,90		200	440 +	
140000	Mieten und Pachten		200,00-	0,00	200,00-		250	250 -	
152000	Vermischte Einnahmen			3.237,99	3.237,99		800	2.438 +	
162000	Erstatt.f.Ausg.des VwH von Gemeinden und Gemeindeverbänden			1.832,00	1.500,00	K	1.500	332 +	
164000	Erst. f. Ausg.des VwH v.sonst.ö. Bereich			0,00	0,00		300	300 -	
169000	Innere Verrechnungen innerhalb des VwH			55.713,00	55.713,00		49.882	5.831 +	
171000	Zuweisungen vom Land			15.538,87	15.538,87		15.000	539 +	
410000	Besoldigung der Beamten			81.449,21	81.449,21		104.500	23.051 -	
414000	Vergütungen der Beschäftigten			296.074,70	296.074,70		236.800	59.275 +	
430000	Beitr. zur Versorgungskasse für Beamte			37.124,76	37.124,76		56.300	19.175 -	
434000	Beitr. zur Versorgungskasse für Beschäftigte			24.414,28	24.414,28		20.500	3.914 +	
444000	Beiträge zur gesetzl. Sozialversicherung für Beschäftigte			57.689,66	57.689,66		48.900	8.790 +	
450000	Beihilfen, Unterstützung und dergleichen			20.512,00	20.512,00		18.185	2.328 +	
500000	Unterh.d.Grundstücke und baulichen Anlagen			5.926,38	5.926,38		7.050	1.124 -	
520000	Beschaffungen			8.039,95	8.039,95		3.530	4.510 +	
530000	Inventarunterhaltung			4.081,13	4.081,13		8.000	3.919 -	
540000	Mieten u. Pachten/Leasingraten			20.566,29	21.307,14		18.500	2.066 +	
562000	Bewirtschaftungskosten Aus- und Fortbildung		2.325,71	923,27	923,27	K	1.800	877 -	
640000	Umschulung Steuern, Versicherungen, Schadensfälle			41.688,94	32.660,01	K	29.290	12.399 +	
650000	Geschäftsausgaben			14.534,97	14.534,97		17.000	2.465 -	
652000	Post- und Fernmeldegebühren			12.371,02	11.876,02	K	10.800	1.571 +	
654000	Dienstreisen			722,26	722,26		300	422 +	
655000	Sachverständigen-, Gerichtskosten u.ä.			9.898,98	9.898,98		4.000	5.899 +	
658000	Sonstige Geschäftsausgaben		551,00	33.071,62	32.790,22	K	24.250	8.822 +	
658100	Festlichkeiten Einweihung neue Ortsmitte			5.552,95	4.136,85	K	5.000	553 +	
659100	Kosten Veranstaltungen Gemeinde			0,00	0,00		2.000	2.000 -	
661000	Mitgliedsbeiträge an Verbände und Vereine			4.774,45	4.365,41	K	4.600	174 +	
679000	Innere Verrechnungen			44.476,08	44.476,08		25.746	18.730 +	

Haushaltsstelle Nummer	Bezeichnung	HW	Reste vom Vorjahr	SOLL	IST	Neue Reste	Haushaltsansatz incl. Veränd.	Planvergleich mehr+/wenig.-	Zulässige Mehrausgaben
1.0200	Unterabschnitt 1.0200 - Einnahmen		185,00-	80.095,91	79.424,66	486,25	72.332	9.580 + 1.816 -	
1.0200	Unterabschnitt 1.0200 - Ausgaben		2.876,71	723.892,90	713.003,28	13.766,33	647.050	129.453 + 52.610 -	
	Unterabschnitt 1.0200 - Ergebnis			643.796,99-	633.578,62-		574.718-		
	Abschnitt 1.02 - Einnahmen		185,00-	80.095,91	79.424,66	486,25	72.332	9.580 + 1.816 -	
	Abschnitt 1.02 - Ausgaben		2.876,71	723.892,90	713.003,28	13.766,33	647.050	129.453 + 52.610 -	
	Abschnitt 1.02 - Ergebnis			643.796,99-	633.578,62-		574.718-		

Haushaltsstelle		HW	Reste vom Vorjahr	SOLL	IST	Neue Reste	Haushaltsansatz incl. Veränd.	Planvergleich mehr-/wenig-	Zulässige Mehrausgaben
Numer	Bezeichnung								
<b>1.0300</b>	<b>Finanzverwaltung</b>								
152000	Vermischte Einnahmen			245,29	124,94	K	200	45 +	
169000	Innere Verrechnungen innerhalb des VWVH			33.447,00	33.447,00		27.546	5.901 +	
261000	Säumniszuschläge etc.		3.944,27	1.028,32	7.922,40	K	3.000	1.972 -	
261200	Nachzahlungszinsen		959,00	8.671,86	8.397,86	K	0	8.672 +	
414000	Vergütungen der Beschäftigten			138.991,53	138.991,53		138.300	692 +	
430000	Beitr. zur Versorgungskasse für Beamte			21.390,62	21.390,62		20.300	1.091 +	
434000	Beitr. zur Versorgungskasse für Beschäftigte			10.383,63	10.383,63		11.000	616 -	
444000	Beiträge zur gesetzl. Sozialversicherung für Beschäftigte			26.672,24	26.672,24		26.500	172 +	
450000	Beihilfen			17.203,00	17.203,00		17.203		
520000	Unterstützung und dergleichen			587,86	587,86		800	212 -	
562000	Inventarunterhaltung, Beschaffungen			2.042,00	2.042,00		600	1.442 +	
630000	Aus- und Fortbildung			30.892,35	29.556,90	K	22.240	8.652 +	
650000	Umschulung		324,00	1.696,42	1.721,98	K	2.000	304 -	
654000	Kosten Datenverarbeitung		25,56	211,30	123,80	K	400	189 -	
658000	Geschäftsausgaben			487,08	453,69	K	400	87 +	
661000	Mitgliedsbeiträge an Verbände und Vereine			40,00	40,00		35	5 +	
842000	Sonstige Finanzausgaben		879,00	879,00	879,00		500	379 +	
1.0300	Unterabschnitt 1.0300 - Einnahmen		4.903,27	43.392,47	49.892,20	K	30.746	14.618 +	
1.0300	Unterabschnitt 1.0300 - Ausgaben		349,56	251.477,03	250.046,25	K	240.278	12.520 +	
	Unterabschnitt 1.0300 - Ergebnis			208.084,56-	200.154,05-		209.532-	1.321 -	
	Abschnitt 1.03 - Einnahmen		4.903,27	43.392,47	49.892,20	K	30.746	14.618 +	
	Abschnitt 1.03 - Ausgaben		349,56	251.477,03	250.046,25	K	240.278	12.520 +	
	Abschnitt 1.03 - Ergebnis			208.084,56-	200.154,05-		209.532-	1.321 -	

Haushaltsstelle		HW	Reste vom Vorjahr	SOLL	IST	Neue Reste	Haushaltsansatz incl. Veränd.	Planvergleich mehr+/wenig-	Zulässige Mehrausgaben
Nummer	Bezeichnung								
<b>1.0500</b>	<b>Standesamt</b>								
100000	Verwaltungsgebühren			3.885,00	4.189,00		7.000	3.115 -	
520000	Geräte,Ausstattung, Einrichtung		K 304,00	122,69	122,69		0	123 +	
562000	Aus- und Fortbildung, Umschulung		K 180,00	1.061,74	1.241,74		400	662 +	
630000	Kosten Datenverarbeitung			2.416,26	2.386,04	K 30,22	600	1.816 +	
650000	Geschäftsausgaben			2.503,64	2.343,64	K 160,00	5.500	2.996 -	
654000	Dienstreisen			928,05	928,05		500	428 +	
661000	Mitgliedsbeiträge an Verbände und Vereine			50,00	50,00		50		
1.0500	Unterabschnitt 1.0500 - Einnahmen		K 304,00	3.885,00	4.189,00		7.000	3.115 -	
1.0500	Unterabschnitt 1.0500 - Ausgaben		K 180,00	7.082,38	7.072,16	K 190,22	7.050	3.029 +	
	Unterabschnitt 1.0500 - Ergebnis			3.197,38-	2.883,16-		50-	2.996 -	

Haushaltsstelle Nummer	Bezeichnung	HW	Reste vom Vorjahr	SOLL	IST	Neue Reste	Haushaltsansatz incl. Veränd.	Planvergleich mehr+/wenig.-	Zulässige Mehrausgaben
1.0520	<b>Wahlen</b>								
160000	Erstattungen f. Ausgaben des VWH vom Bund			0,00	0,00		1.200	1.200 -	
161000	Erstattungen f. Ausgaben des VWH vom Land			1.999,82	1.999,82		650	1.350 +	
562000	Aus- und Fortbildung			1.388,60	1.330,80	K 57,80	150	1.239 +	
650000	Umschulung			2.104,20	2.104,20		400	1.704 +	
654000	Geschäftsausgaben			0,00	0,00		50	50 -	
658000	Dienstreisen			844,76	844,76		600	245 +	
	Sonstige Geschäftsausgaben								
1.0520	Unterabschnitt 1.0520 - Einnahmen			1.999,82	1.999,82		1.850	1.350 +	
1.0520	Unterabschnitt 1.0520 - Ausgaben			4.337,56	4.279,76	K 57,80	1.200	1.200 -	
	Unterabschnitt 1.0520 - Ergebnis			2.337,74-	2.279,94-		650	3.188 +	
	Abschnitt 1.05 - Einnahmen		K 304,00	5.884,82	6.188,82		8.850	1.350 +	
	Abschnitt 1.05 - Ausgaben		K 180,00	11.419,94	11.351,92	K 248,02	8.250	6.216 +	
	Abschnitt 1.05 - Ergebnis			5.535,12-	5.163,10-		600	3.046 -	
	Einzelplan 1.0 - Einnahmen		K 5.022,27	150.779,20	156.911,68	K 1.110,21-	193.525	25.548 +	
	Einzelplan 1.0 - Ausgaben		K 3.705,07	1.217.838,34	1.199.715,82	K 21.827,59	1.140.908	68.294 -	
	Einzelplan 1.0 - Ergebnis			1.067.059,14-	1.042.804,14-		947.383-	148.189 +	
								71.259 -	

Haushaltsstelle Nummer	Bezeichnung	HW	Reste vom Vorjahr	SOLL	IST	Neue Reste	Haushaltsansatz incl. Veränd.	Planvergleich mehr+/wenig.-	Zulässige Mehrausgaben
<b>1.1100</b>	<b>Öffentliche Ordnung</b>								
100000	Verwaltungsgebühren		20,40	15.184,10	15.194,50		21.000	5.816 -	
101000	Rückersatz Bestätigungskosten			0,00	0,00		3.000	3.000 -	
150000	Eristattung Obdachlosenunterbringung		5.308,15	3.123,00	1.407,00	7.024,15	500	2.623 +	
570000	Übernahme Bestätigungskosten d. Gemeinde			0,00	0,00		3.000	3.000 -	
630000	Kosten Datenverarbeitung			126,00	126,00		250	124 -	
650000	Geschäftsausgaben		459,18	13.490,59	12.962,16	987,61	15.000	1.509 -	
662000	Kosten Obdachlosenunterbringung			0,00	0,00		300	300 -	
670000	Kosten			782,31	782,31		1.000	218 -	
1.1100	Führungszeugnisse								
	Unterabschnitt 1.1100 - Einnahmen		5.328,55	18.307,10	16.601,50	7.034,15	24.500	2.623 +	
1.1100	Unterabschnitt 1.1100 - Ausgaben		459,18	14.398,90	13.870,47	987,61	19.550	8.816 -	
	Unterabschnitt 1.1100 - Ergebnis			3.908,20	2.731,03		4.950	5.151 -	



Haushaltsstelle Nummer	Bezeichnung	HW	Reste vom Vorjahr	SOLL	IST	Neue Reste	Haushaltsansatz incl. Veränd.	Planvergleich mehr+/wenig.-	Zulässige Mehrausgaben
<b>1.1110</b>	<b>Meldewesen</b>								
100000	Verwaltungsgebühren		10,00	1.116,55	1.076,55	50,00	1.000	117 +	
630000	Kosten Datenverarbeitung		1.992,22	7.971,44	8.143,76	1.819,90	8.000	29 -	
650000	Geschäftsausgaben			142,50	142,50		400	288 -	
1.1110	Unterschnitt 1.1110 - Einnahmen		10,00	1.116,55	1.076,55	50,00	1.000	117 +	
1.1110	Unterschnitt 1.1110 - Ausgaben		1.992,22	8.113,94	8.286,26	1.819,90	8.400	286 -	
	Unterschnitt 1.1110 - Ergebnis			6.997,39-	7.209,71-		7.400-		

Haushaltsstelle Nummer	Bezeichnung	HW	Reste vom Vorjahr	SOLL	IST	Neue Reste	Haushaltsansatz incl. Veränd.	Planvergleich mehr+/wenig.-	Zulässige Mehrausgaben
<b>1.1170</b>	<b>Grundbuchamt</b>								
100000	Verwaltungsgebühren			454,56	462,31	K	1.000	545 -	
171000	Zuweisungen vom Land		36,75	22.825,09	22.825,09		14.000	8.825 +	
520000	Inventarunterhaltung, Beschaffungen			0,00	0,00		400	400 -	
562000	Aus- und Fortbildung, Umschulung			217,10	217,10		500	283 -	
630000	Kosten Datenverarbeitung			645,00	645,00		1.000	355 -	
650000	Geschäftsausgaben		35,70	35,70	71,40		100	64 -	
654000	Dienstreisen			24,50	24,50		100	76 -	
679000	Innere Verrechnungen			34.386,00	34.386,00		30.754	3.632 +	
1.1170	Unterabschnitt 1.1170 - Einnahmen		36,75	23.279,65	23.287,40	K	15.000	8.825 +	
1.1170	Unterabschnitt 1.1170 - Ausgaben		35,70	35.308,30	35.344,00		32.854	545 -	
	Unterabschnitt 1.1170 - Ergebnis			12.028,65-	12.056,60-		17.854-	3.632 +	
	Abschnitt 1.11 - Einnahmen		5.375,30	42.703,30	40.965,45	K	40.500	11.565 +	
	Abschnitt 1.11 - Ausgaben		2.487,10	57.821,14	57.500,73	K	60.804	9.361 -	
	Abschnitt 1.11 - Ergebnis			15.117,84-	16.535,28-		20.304-	3.632 +	
								6.615 -	

Haushaltsstelle		HW	Reste vom Vorjahr	SOLL	IST	Neue Reste	Haushaltsansatz incl. Veränd.	Planvergleich mehr+/wenig.-	Zulässige Mehrausgaben
Nummer	Bezeichnung								
1.1300	<b>Feuerschutz</b>								
152000	Vermischte Einnahmen		K 1.853,21	313,81	2.167,02		3.700	3.386 -	
171000	Zuweisungen vom Land			3.809,00	3.809,00		6.000	2.191 -	
277000	Auflösung von Zuweisungen und Zuschüssen			14.608,30	14.608,30		14.608	0 -	
400000	Aufwendungen für ehrenamtliche Tätigkeit			1.255,00	1.255,00		1.400	145 -	
500000	Unterhaltung der Grundstücke u. Anlagen			12.338,22	12.338,22		6.490	5.848 +	
520000	Inventarunterhaltung			7.716,15	7.716,15		7.090	626 +	
540000	Beschaffungen			6.524,31	7.226,08	K	6.970	446 -	
550000	Bewirtschaftungskosten		K 1.188,44	6.925,05	6.925,05		6.365	560 +	
560000	Haltung von Fahrzeugen			6.380,24	6.437,96		5.500	880 +	
562000	Dienst- und Schutzkleidung		K 57,72	2.402,78	2.402,78		4.000	1.597 -	
630000	Aus- und Fortbildung, Umschulung			260,37	260,37		550	290 -	
640000	Kosten Datenverarbeitung			4.822,37	4.822,37		5.435	613 -	
641000	Steuern, Versicherungen, Schadensfälle			1.843,18	1.843,18		4.000	2.157 -	
650000	Schadenfälle mit Kostenersatz			3.543,99	3.543,99		5.357	1.813 -	
652000	Geschäftsausgaben		K 49,84	583,04	585,85	K	800	217 -	
661000	Post- und Fernmeldegebühren			267,29	267,29		380	113 -	
663000	Mitgliedsbeiträge an Verbände und Vereine			1.642,98	1.642,98		3.000	1.357 -	
679000	Lohnausfallersatz			2.047,25	2.047,25		966	1.082 +	
681000	Innere Verrechnungen			21.206,10	21.206,10		21.206		
682000	Afa f. Grundstücke u. grundstücksgl. Rechte			24.690,61	24.690,61		24.132	559 +	
685000	Abschreibungen für bewegliche Sachen			35.772,68	35.772,68		40.392	4.620 -	
704000	Verzinsung des Anlagekapitals			985,00	985,00		985		
1.1300	Feuerwehrkasse								
1.1300	Unterabschnitt 1.1300 - Einnahmen		K 1.853,21	18.731,11	20.584,32		24.308	5.577 -	
1.1300	Unterabschnitt 1.1300 - Ausgaben		K 1.296,00	141.206,61	141.968,91	K	145.018	9.555 +	
	Unterabschnitt 1.1300 - Ergebnis			122.475,50-	121.384,59-		120.710-	13.366 -	
	Abschnitt 1.13 - Einnahmen		K 1.853,21	18.731,11	20.584,32		24.308	5.577 -	
	Abschnitt 1.13 - Ausgaben		K 1.296,00	141.206,61	141.968,91	K	145.018	9.555 +	
	Abschnitt 1.13 - Ergebnis			122.475,50-	121.384,59-		120.710-	13.366 -	
	Einzelplan 1.1 - Einnahmen		K 7.228,51	61.434,41	61.549,77	K	64.808	11.565 +	
	Einzelplan 1.1 - Ausgaben		K 3.783,10	199.027,75	199.469,64	K	205.822	14.939 -	
	Einzelplan 1.1 - Ergebnis			137.593,34-	137.919,87-		141.014-	13.187 +	
								19.981 -	

Haushaltsstelle		HW	Reste vom Vorjahr	SOLL	IST	Neue Reste	Haushaltsansatz incl. Veränd.	Planvergleich mehr+/wenig-	Zulässige Mehrausgaben
Nummer	Bezeichnung								
<b>1.2100</b>	<b>Grund- und Hauptschulen</b>								
140000	Mieten und Pachten			0,00			200	200 -	
151000	Ersätze für Leermittel etc.			1.342,40			1.000	342 +	
152000	Vermischte Einnahmen	K	833,50	1.833,54			2.600	766 -	
162000	Erstattungen f. Ausg. d. VWH v. Land			200,00			0	200 +	
171000	erstattungen f. Ausg. d. VWH v. Land			0,00			4.000	4.000 -	
414000	Zuweisungen vom Land			62.101,74			65.000	2.898 -	
434000	Vergütungen der Beschäftigten			4.784,64			5.500	715 -	
444000	Beitr. zur Versorgungskasse für Beschäftigte			13.027,22			13.420	393 -	
450000	Beiträge zur gesetzl. Sozialversicherung für Beschäftigte			8,00			13	5 -	
450000	Beihilfen,			8,00			13	5 -	
500000	Unterstützung und dgl.			1.340,41			2.250	910 -	
520000	Unternehm. d. Grundstücke u. baul. Anlagen			5.800,62			5.800	1 +	
530000	Inventarunterhaltung, Beschaffungen			843,36			4.200	3.357 -	
530001	Mieten und Pachten			606,76			900	293 -	
540000	Miete Lernzentrum	K	3.941,97	26.333,69	K	2.311,70	21.900	4.434 +	
562000	Bewirtschaftungskosten			0,00			200	200 -	
591000	Aus- und Fortbildung, Umschulung	K	71,40	3.947,82			6.000	2.124 -	
591000	Lehr- und Unterrichtsmittel			7.179,27			8.000	821 -	
592000	Lernmittel			19.777,48		3,00	18.795	982 +	
640000	Steuern, Versicherungen, Schadenfälle			2.368,60			2.800	450 -	
650000	Geschäftsausgaben	K	54,32	2.056,31	K	18,59	2.400	344 -	
652000	Post- und Fernmeldegebühren			641,18			800	159 -	
652001	Post- und Fernmeldegeb. Lernzentrum			757,50			1.200	443 -	
654000	Dienstreisen			0,00			0		
658000	Sonstige Geschäftsausgaben	K	833,63	833,63			1.000	600 -	
672000	Schullastenausgleich			400,00			1.000	600 -	
679000	Innere Verrechnungen			5.059,62			1.870	3.190 +	
1.2100	Unterabschnitt 1.2100 - Einnahmen	K	833,50	3.375,94		4.209,44	7.800	542 +	
1.2100	Unterabschnitt 1.2100 - Ausgaben	K	4.901,32	156.944,23		1.750,43	162.048	4.966 -	
				153.568,29-			154.248-	13.710 -	
	Unterabschnitt 1.2100 - Ergebnis								
	Abschnitt 1.21 - Einnahmen	K	833,50	3.375,94		4.209,44	7.800	542 +	
	Abschnitt 1.21 - Ausgaben	K	4.901,32	156.944,23		1.750,43	162.048	4.966 -	
								8.606 +	
	Abschnitt 1.21 - Ergebnis			153.568,29-			154.248-	13.710 -	

Haushaltsstelle Nummer	Bezeichnung	HW	Reste vom Vorjahr	SOLL	IST	Neue Reste	Haushaltsansatz incl. Veränd.	Planvergleich mehr+/wenig.-	Zulässige Mehrausgaben
<b>1.2910</b>	<b>Schülerbeförderung</b>								
717000	Zuschuss zur Schülerbeförderung			24.449,66	24.449,66		40.000	15.550 -	
1.2910	Unterabschnitt 1.2910 - Einnahmen			0,00	0,00		0		
1.2910	Unterabschnitt 1.2910 - Ausgaben			24.449,66	24.449,66		40.000	15.550 -	
	Unterabschnitt 1.2910 - Ergebnis			24.449,66-	24.449,66-		40.000-		

H a u s h a l t s s t e l l e		HW	Reste vom Vorjahr	SOLL	IST	Neue Reste	Haushaltsansatz incl. Veränd.	Planvergleich mehr+/wenig-	Zulässige Mehrausgaben
Nummer	Bezeichnung								
<b>1.2911</b>	<b>Nachmittagsbetreuung/Verl. Grundschule</b>								
152000	Einnahmen aus Betreuung			21.202,05	21.479,05	K	20.000	1.202 +	
171000	Zuweisungen vom Land			7.558,75	7.558,75		5.000	2.559 +	
414000	Vergütungen der Beschäftigten			28.758,91	28.758,91		27.000	1.759 +	
434000	Versorgungsbeiträge			2.328,18	2.328,18		2.400	72 -	
444000	Versorgungsbeiträge			6.349,11	6.349,11		5.820	529 +	
650000	Sozialversicherungsbeiträge Sozialversicherungsbeiträge Geschäftsausgaben			10.209,37	10.192,42	K	3.200	7.009 +	
1.2911	Unterabschnitt 1.2911 - Einnahmen			28.760,80	29.037,80	K	25.000	3.761 +	
1.2911	Unterabschnitt 1.2911 - Ausgaben			47.645,57	47.628,62	K	38.420	9.297 +	
	Unterabschnitt 1.2911 - Ergebnis			18.884,77-	18.590,82-		13.420-	72 -	
	Abschnitt 1.29 - Einnahmen			28.760,80	29.037,80	K	25.000	3.761 +	
	Abschnitt 1.29 - Ausgaben			72.095,23	72.078,28	K	78.420	9.297 +	
	Abschnitt 1.29 - Ergebnis			43.334,43-	43.040,48-		53.420-	15.622 -	
	Einzelplan 1.2 - Einnahmen		K	32.136,74	33.247,24	K	32.800	4.303 +	
	Einzelplan 1.2 - Ausgaben		K	229.039,46	232.173,40	K	240.468	4.966 -	
	Einzelplan 1.2 - Ergebnis			196.902,72-	198.926,16-		207.668-	17.904 +	
								29.332 -	

Haushaltsstelle Nummer	Bezeichnung	HW	Reste vom Vorjahr	SOLL	IST	Neue Reste	Haushaltsansatz incl. Veränd.	Planvergleich mehr+/wenig:-	Zulässige Mehrausgaben
1.3200	<b>Heimatmuseum - Heimatstube- Kettererhaus</b>								
110000	Benutzungsgebühren u. ähnliche Entgelte			0,00	0,00		100	100 -	
152000	Vermischte Einnahmen			1.353,74	1.353,74		1.550	196 -	
500000	Unterh.d.Grundstücke und baulichen Anlagen			177,91	177,91		500	322 -	
520000	Inventarunterhaltung, Beschaffungen			0,00	0,00		500	500 -	
540000	Bewirtschaftungskosten			482,34	482,34		3.300	2.647 -	
640000	Steuern, Versicherungen, Schadenfälle		46,21	854,41	854,41	216,84	600	254 +	
650000	Geschäftsausgaben			582,00	582,00		400	182 +	
652000	Post- und Fernmeldegebühren			690,46	690,46		700	10 -	
661000	Mitgliedsbeiträge an Verbände und Vereine			38,00	38,00		40	2 -	
679000	Innere Verrechnungen			818,90	818,90		1.171	352 -	
700000	Zuschüsse an historischen Verein Zuschüsse an historischen Verein		238,00	0,00	238,00		0		
1.3200	Unterabschnitt 1.3200 - Einnahmen			1.353,74	1.353,74		1.650	296 -	
1.3200	Unterabschnitt 1.3200 - Ausgaben		284,21	3.814,65	3.882,02	216,84	7.211	436 +	
	Unterabschnitt 1.3200 - Ergebnis			2.460,91-	2.528,28-		5.561-	3.833 -	
	Abschnitt 1.32 - Einnahmen			1.353,74	1.353,74		1.650	296 -	
	Abschnitt 1.32 - Ausgaben		284,21	3.814,65	3.882,02	216,84	7.211	436 +	
	Abschnitt 1.32 - Ergebnis			2.460,91-	2.528,28-		5.561-	3.833 -	

Haushaltsstelle		HW	Reste vom Vorjahr	SOLL	IST	Neue Reste	Haushaltsansatz incl. Veränd.	Planvergleich mehr+/wenig.-	Zulässige Mehrausgaben
Nummer	Bezeichnung								
<b>1.3330</b>	<b>Musik- und Gesangsvereine Musik- und Gesangsvereine</b>								
152000	Vermischte Einnahmen			0,00	0,00		600	600 -	
704000	Zuschuß an Vereine		956,00	7.340,00	8.296,00		13.340	6.000 -	
717000	Zuw. u. Zuschüsse an übrigen Bereich	K		4.719,69	5.089,79	K	0	4.720 +	
1.3330	Unterabschnitt 1.3330 - Einnahmen			0,00	0,00		600	600 -	
1.3330	Unterabschnitt 1.3330 - Ausgaben	K	956,00	12.059,69	13.385,79	K	13.340	4.720 +	
	Unterabschnitt 1.3330 - Ergebnis			12.059,69-	13.385,79-		12.740-	6.000 -	
	Abschnitt 1.33 - Einnahmen			0,00	0,00		600	600 -	
	Abschnitt 1.33 - Ausgaben	K	956,00	12.059,69	13.385,79	K	13.340	4.720 +	
	Abschnitt 1.33 - Ergebnis			12.059,69-	13.385,79-		12.740-	6.000 -	



Haushaltsstelle Nummer	Bezeichnung	HW	Reste vom Vorjahr	SOLL	IST	Neue Reste	Haushaltsansatz incl. Veränd.	Planvergleich mehr+/wenig.-	Zulässige Mehrausgaben
<b>1.3520</b>	<b>Öffentliche Büchereien</b>								
717000	Zuschüsse an Kirche			300,00	300,00		300		
1.3520	Unterabschnitt 1.3520 - Einnahmen			0,00	0,00		0		
1.3520	Unterabschnitt 1.3520 - Ausgaben			300,00	300,00		300		
	Unterabschnitt 1.3520 - Ergebnis			300,00-	300,00-		300-		
	Abschnitt 1.35 - Einnahmen			0,00	0,00		0		
	Abschnitt 1.35 - Ausgaben			300,00	300,00		300		
	Abschnitt 1.35 - Ergebnis			300,00-	300,00-		300-		

Haushaltsstelle		HW	Reste vom Vorjahr	SOLL	IST	Neue Reste	Haushaltsansatz incl. Veränd.	Planvergleich mehr+/wenig,-	Zulässige Mehrausgaben
Nummer	Bezeichnung								
<b>1.3600</b>	<b>Heimatpflege</b>								
130000	Einnahmen aus Verkauf			236,50	236,50		150	87 +	
540000	Bewirtschaftungskosten			0,00	0,00		50	50 -	
640000	Steuern, Versicherungen, Schadensfälle			36,85	36,85		20	17 +	
650000	Geschäftsausgaben			0,00	0,00		450	450 -	
661000	Mitgliedsbeiträge an Verbände und Vereine	K	127,00	0,00	127,00		232	232 -	
679000	Innere Verrechnungen			380,20	380,20		349	31 +	
704000	Zuschüsse an Heimat- und Verkehrsverb.			0,00	0,00		251	251 -	
1.3600	Unterabschnitt 1.3600 - Einnahmen			236,50	236,50		150	87 +	
1.3600	Unterabschnitt 1.3600 - Ausgaben	K	127,00	417,05	544,05		1.352	48 +	
	Unterabschnitt 1.3600 - Ergebnis			180,55-	307,55-		1.202-	983 -	
	Abschnitt 1.36 - Einnahmen			236,50	236,50		150	87 +	
	Abschnitt 1.36 - Ausgaben	K	127,00	417,05	544,05		1.352	48 +	
	Abschnitt 1.36 - Ergebnis			180,55-	307,55-		1.202-	983 -	

Haushaltsstelle Nummer	Bezeichnung	HW	Reste vom Vorjahr	SOLL	IST	Neue Reste	Haushaltsansatz incl. Veränd.	Planvergleich mehr+/wenig,-	Zulässige Mehrausgaben
1.4200	<b>Durchführung der Flüchtlingsunterbringung</b>								
161000	Erstattungen für Ausgaben des VWH vom Land			125,00	125,00		0	125 +	
1.4200	Unterabschnitt 1.4200 - Einnahmen			125,00	125,00		0	125 +	
1.4200	Unterabschnitt 1.4200 - Ausgaben			0,00	0,00		0		
	Unterabschnitt 1.4200 - Ergebnis			125,00	125,00		0		
	Abschnitt 1.42 - Einnahmen			125,00	125,00		0	125 +	
	Abschnitt 1.42 - Ausgaben			0,00	0,00		0		
	Abschnitt 1.42 - Ergebnis			125,00	125,00		0		

Haushaltsstelle Nummer	Bezeichnung	HW	Reste vom Vorjahr	SOLL	IST	Neue Reste	Haushaltsansatz incl. Veränd.	Planvergleich mehr+/wenig.-	Zulässige Mehrausgaben
1.3700	<b>Kirchen</b>								
705000	Zuschüsse an Kirchengemeinden		K 238,00	1.082,44	1.320,44		231	851 +	
706000	Zuschüsse an Kirchenchöre			300,00	300,00		300		
1.3700	Unterabschnitt 1.3700 - Einnahmen			0,00	0,00		0		
1.3700	Unterabschnitt 1.3700 - Ausgaben		K 238,00	1.382,44	1.620,44		531	851 +	
	Unterabschnitt 1.3700 - Ergebnis			1.382,44-	1.620,44-		531-		
	Abschnitt 1.37 - Einnahmen			0,00	0,00		0		
	Abschnitt 1.37 - Ausgaben		K 238,00	1.382,44	1.620,44		531	851 +	
	Abschnitt 1.37 - Ergebnis			1.382,44-	1.620,44-		531-		
	Einzelplan 1.3 - Einnahmen			1.590,24	1.590,24		2.400	87 +	
	Einzelplan 1.3 - Ausgaben		K 1.605,21	17.973,83	19.732,30	K 153,26-	22.734	896 - 6.055 + 10.816 -	
	Einzelplan 1.3 - Ergebnis			16.383,59-	18.142,06-		20.334-		

Haushaltsstelle Nummer	Bezeichnung	HW	Reste vom Vorjahr	SOLL	IST	Neue Reste	Haushaltsansatz incl. Veränd.	Planvergleich mehr+/-wenig-	Zulässige Mehrausgaben
<b>1.4600</b>	<b>Einrichtungen für die Jugend</b>								
152000	Vermischte Einnahmen			145,00	145,00		400	255 -	
178000	Spenden v. übrigen Bereich			500,00	500,00		0	500 +	
4114000	Vergütungen der Beschäftigten			4.916,40	4.916,40		4.800	116 +	
434000	Beitr. zur Versorgungskasse für Beschäftigte			412,62	412,62		400	13 +	
444000	Beiträge zur gesetzl. Sozialversicherung für Beschäftigte			1.522,25	1.522,25		1.320	202 +	
5000000	Unterhaltung der Grundstücke			0,00	0,00		200	200 -	
520000	u. baul. Anlagen Geräte, Ausstattung, Einrichtung			77,38	77,38		600	523 -	
530000	Mieten und Pachten für bewegliche Sachen und Grundstücke			2.400,00	2.400,00		2.400		
540000	Bewirtschaftungskosten			94,00	94,00		100	6 -	
562000	Aus- und Fortbildung, Umschulung			0,00	0,00		100	100 -	
640000	Steuern, Versicherungen, Schadensfälle			114,25	114,25		145	31 -	
650000	Geschäftsausgaben			1.041,07	994,83	K	920	121 +	
652000	Post- und Fernmeldegebühren			0,00	0,00		300	300 -	
654000	Dienstreisen			0,00	0,00		50	50 -	
679000	Innere Verrechnungen			116,99	116,99		41	76 +	
717000	Zuschuss Kinderferienprogramm			663,69	663,69		1.500	836 -	
1.4600	Unterabschnitt 1.4600 - Einnahmen			645,00	645,00		400	500 +	
1.4600	Unterabschnitt 1.4600 - Ausgaben			11.358,65	11.312,41	K	12.876	255 - 528 + 2.046 -	
	Unterabschnitt 1.4600 - Ergebnis			10.713,65-	10.667,41-		12.476-		

Haushaltsstelle		HW	Reste vom Vorjahr	SOLL	IST	Neue Reste	Haushaltsansatz incl. Veränd.	Planvergleich mehr+/wenig-	Zulässige Mehrausgaben
Nummer	Bezeichnung								
<b>1.4640</b>	<b>Kindergärten</b>								
161000	Erstattung Ausgaben des VWH d. das Land			238.639,83	238.639,83		220.000	18.640 +	
162000	Erstattung von Gemeinden			9.482,17	9.482,17		0	9.482 +	
500000	Unterh. d. Grundstücke u. baul. Anlagen			6.577,84	6.577,84		600	5.978 +	
520000	Inventarunterhaltung, Beschaffungen			0,00	0,00		50	50 -	
540000	Bewirtschaftungskosten			61,24	61,24		100	39 -	
640000	Steuern, Versicherungen, Schadensfälle			235,05	235,05		215	20 +	
652000	Post- und Fernmeldegebühren			0,00	0,00		100	100 -	
661000	Mitgliedsbeitrag Lebenshilfe			100,00	100,00		100		
679000	Innere Verrechnungen			10.674,93	10.674,93		2.178	8.497 +	
707000	Betriebskostenzuschüsse Kindergärten			475.631,88	475.631,88		689.150	213.518 -	
718000	Zuw. u. Zuschüsse an Übrigen Bereich			7.534,35	7.534,35		0	7.534 +	
1.4640	Unterabschnitt 1.4640 - Einnahmen			248.122,00	248.122,00		220.000	28.122 +	
1.4640	Unterabschnitt 1.4640 - Ausgaben			500.815,29	500.815,29		692.493	22.029 +	
	Unterabschnitt 1.4640 - Ergebnis			252.693,29-	252.693,29-		472.493-	213.707 -	

Haushaltsstelle Nummer	Bezeichnung	HW	Reste vom Vorjahr	SOLL	IST	Neue Reste	Haushaltsansatz incl. Veränd.	Planvergleich mehr+/wenig.-	Zulässige Mehrausgaben
<b>1.4641</b>	<b>Kindergarten Beförderung</b>								
167000	Elternbeiträge für Fahrtkosten		201,30	1.642,05	1.642,05	K 201,30	1.600	42 +	
654000	Beförderung Biberach-Prinzbach			24.733,13	24.733,13		20.000	4.733 +	
1.4641	Unterabschnitt 1.4641 - Einnahmen		201,30	1.642,05	1.642,05	K 201,30	1.600	42 +	
1.4641	Unterabschnitt 1.4641 - Ausgaben			24.733,13	24.733,13		20.000	4.733 +	
	Unterabschnitt 1.4641 - Ergebnis			23.091,08-	23.091,08-		18.400-		
	Abschnitt 1.46 - Einnahmen		201,30	250.409,05	250.409,05	K 201,30	222.000	28.664 +	
	Abschnitt 1.46 - Ausgaben			536.907,07	536.860,83	K 46,24	725.369	27.291 + 215.753 -	
	Abschnitt 1.46 - Ergebnis			286.488,02-	286.451,78-		503.369-		
	Einzelplan 1.4 - Einnahmen		201,30	250.534,05	250.534,05	K 201,30	222.000	28.789 +	
	Einzelplan 1.4 - Ausgaben			536.907,07	536.860,83	K 46,24	725.369	255 - 27.291 + 215.753 -	
	Einzelplan 1.4 - Ergebnis			286.373,02-	286.326,78-		503.369-		

Haushaltsstelle Nummer	Bezeichnung	HW	Reste vom Vorjahr	SOLL	IST	Neue Reste	Haushaltsansatz incl. Veränd.	Planvergleich mehr+/wenig.-	Zulässige Mehrausgaben
<b>1.5000</b>	<b>Gesundheitsverwaltung, Gesundheitsämter</b>								
110000	Benutzungsgebühren			0,00	0,00		500	500 -	
578000	Benutzungsgebühren			16,78	16,78		800	783 -	
700000	Schädlingsbekämpfung			10.495,00	10.020,00	K	6.450	4.045 +	
1.5000	Zuschüsse an Vereine			0,00	0,00		500	500 -	
1.5000	Unterabschnitt 1.5000 - Einnahmen			10.511,78	10.036,78	K	7.250	4.045 +	
1.5000	Unterabschnitt 1.5000 - Ausgaben			10.511,78	10.036,78		7.250	783 -	
	Unterabschnitt 1.5000 - Ergebnis			10.511,78-	10.036,78-		6.750-		
	Abschnitt 1.50 - Einnahmen			0,00	0,00		500	500 -	
	Abschnitt 1.50 - Ausgaben			10.511,78	10.036,78	K	7.250	4.045 +	
	Abschnitt 1.50 - Ergebnis			10.511,78-	10.036,78-		6.750-		



Haushaltsstelle Nummer	Bezeichnung	HW	Reste vom Vorjahr	SOLL	IST	Neue Reste	Haushaltsansatz incl. Veränd.	Planvergleich mehr+/-wenig.-	Zulässige Mehrausgaben
1.5420	Förderung von Trägern der Gesundheitspflege								
700000	Zuschuss an Sozialstation			5.656,20	5.656,20		5.650	6 +	
701000	Rettungswache Zell (Erbauungszins)			127,55	127,55		150	22 -	
1.5420	Unterabschnitt 1.5420 - Einnahmen			0,00	0,00		0	6 +	
1.5420	Unterabschnitt 1.5420 - Ausgaben			5.783,75	5.783,75		5.800	22 -	
	Unterabschnitt 1.5420 - Ergebnis			5.783,75-	5.783,75-		5.800-		
	Abschnitt 1.54 - Einnahmen			0,00	0,00		0	6 +	
	Abschnitt 1.54 - Ausgaben			5.783,75	5.783,75		5.800	22 -	
	Abschnitt 1.54 - Ergebnis			5.783,75-	5.783,75-		5.800-		

Haushaltsstelle Nummer	Bezeichnung	HW	Reste vom Vorjahr	SOLL	IST	Neue Reste	Haushaltsansatz incl. Veränd.	Planvergleich mehr+/wenig.-	Zulässige Mehrausgaben
<b>1.5500</b>	<b>Förderung des Sports</b>								
700000	Zuschüsse an Vereine		K 3.280,00	5.971,69	9.251,69		9.250	3.278 -	
1.5500	Unterabschnitt 1.5500 - Einnahmen			0,00	0,00		0		
1.5500	Unterabschnitt 1.5500 - Ausgaben		K 3.280,00	5.971,69	9.251,69		9.250	3.278 -	
	Unterabschnitt 1.5500 - Ergebnis			5.971,69-	9.251,69-		9.250-		
	Abschnitt 1.55 - Einnahmen			0,00	0,00		0		
	Abschnitt 1.55 - Ausgaben		K 3.280,00	5.971,69	9.251,69		9.250	3.278 -	
	Abschnitt 1.55 - Ergebnis			5.971,69-	9.251,69-		9.250-		

Haushaltsstelle		HW	Reste vom Vorjahr	SOLL	IST	Neue Reste	Haushaltsansatz incl. Veränd.	Planvergleich mehr+/-wenig.-	Zulässige Mehrausgaben
Nummer	Bezeichnung								
<b>1.5610</b>	<b>Sport- und Festhalle Biberach</b>								
110000	Benutzungsgebühren u. ähnliche Entgelte		K 100,00	5.563,50	5.663,50		8.000	2.437 -	
150000	Rückersätze		K 123,40	2.984,77	3.018,17	K 90,00	3.000	15 -	
277000	Auflösung v. Zuweisungen und Zuschüssen			5.816,44	5.816,44		5.546	270 +	
414000	Vergütungen der Beschäftigten			18.901,30	18.901,30		17.900	1.001 +	
434000	Beitr. zur Versorgungskasse für Beschäftigte			1.532,95	1.532,95		1.600	67 -	
444000	Beitr. zur Versorgungskasse Sozialversicherung für Beschäftigte			3.746,61	3.746,61		3.700	47 +	
500000	Unterhaltung der Grundstücke u. baul. Anlagen			13.692,73	13.692,73		17.000	3.307 -	
520000	Inventarunterhaltung, Beschaffungen			2.318,95	2.318,95		2.300	19 +	
540000	Bewirtschaftungskosten			15.447,87	18.351,54	K 2.034,84	16.019	571 -	
640000	Steuern, Versicherungen, Schadensfälle		K 4.938,51	5.821,50	5.821,50		4.335	1.487 +	
650000	Geschäftsausgaben			0,00	0,00		750	750 -	
652000	Post- und Fernmeldegebühren			526,45	526,45		400	126 +	
654000	Dienstreisen			3,50	3,50		50	47 -	
679000	Innere Verrechnungen			5.147,36	5.147,36		5.404	257 -	
681000	Afa für Grundstücke u. grundstücksgl. R.			34.795,66	34.795,66		38.161	3.366 -	
682000	Abschreibungen für bewegliche Sachen			5.009,74	5.009,74		4.853	157 +	
685000	Verzinsung des Anlagekapitals			53.658,81	53.658,81		57.959	4.300 -	
1.5610	Unterabschnitt 1.5610 - Einnahmen		K 223,40	14.364,71	14.498,11	K 90,00	16.546	270 +	
1.5610	Unterabschnitt 1.5610 - Ausgaben		K 4.938,51	160.603,43	163.507,10	K 2.034,84	170.431	2.452 -	
	Unterabschnitt 1.5610 - Ergebnis			146.238,72-	149.008,99-		153.885-	2.836 +	
								12.664 -	

Haushaltsstelle		HW	Reste vom Vorjahr	SOLL	IST	Neue Reste	Haushaltsansatz incl. Veränd.	Planvergleich mehr+/wenig.-	Zulässige Mehrausgaben
Nummer	Bezeichnung								
<b>1.5620</b>	<b>Stadien und Sportplätze</b>								
150000	Rückersätze			0,00	0,00		800	800 -	
277000	Auflösung v. Zuweisungen und Zuschüssen			296,34	296,34		297	1 -	
510000	Unterhaltung des sonst. unbew. Vermögens	K	1.487,50	2.451,98	3.339,23	600,25	10.500	8.048 -	
520000	Inventoryerhaltung, Beschaffungen			0,00	0,00		100	100 -	
530000	Mieten und Pachten für bewegliche Sachen und Grundstücke			760,00	760,00		800	40 -	
540000	Bewirtschaftungskosten			4.721,48	2.771,45	3.448,83	5.950	1.229 -	
640000	Steuern, Versicherungen, Schadensfälle	K	1.498,80	19,17	19,17		20	1 -	
679000	Innere Verrechnungen			526,43	526,43		1.274	747 -	
681000	Afa f. Grundstücke u. grundstücksgl. Rechte			540,37	540,37		541	1 -	
685000	Verzinsung des Anlagekapitals			12.259,50	12.259,50		12.318	58 -	
1.5620	Unterabschnitt 1.5620 - Einnahmen			296,34	296,34		1.097	801 -	
1.5620	Unterabschnitt 1.5620 - Ausgaben	K	2.986,30	21.278,93	20.216,15	4.049,08	31.502	10.223 -	
	Unterabschnitt 1.5620 - Ergebnis			20.982,59-	19.919,81-		30.405-		

H a u s h a l t s s t e l l e		HW	Reste vom Vorjahr	SOLL	IST	Neue Reste	Haushaltsansatz incl. Veränd.	Planvergleich mehr+/wenig.-	Zulässige Mehrausgaben
Nummer	Bezeichnung								
<b>1.5621</b>	<b>Vermietung Clubheim FVB</b>								
150000	Sonstige Verw.u.Betriebseinnahmen			6.794,16	3.877,87	2.916,29	5.000	1.794 +	
540000	Bewirtschaftungskosten			6.673,58	6.673,58		5.000	1.674 +	
1.5621	Unterabschnitt 1.5621 - Einnahmen			6.794,16	3.877,87	2.916,29	5.000	1.794 +	
1.5621	Unterabschnitt 1.5621 - Ausgaben			6.673,58	6.673,58		5.000	1.674 +	
	Unterabschnitt 1.5621 - Ergebnis			120,58	2.795,71-		0		
	Abschnitt 1.56 - Einnahmen	K	223,40	21.455,21	18.672,32	3.006,29	22.643	2.065 +	
	Abschnitt 1.56 - Ausgaben	K	7.924,81	188.555,94	190.396,83	6.083,92	206.933	3.252 - 4.510 + 22.887 -	
	Abschnitt 1.56 - Ergebnis			167.100,73-	171.724,51-		184.290-		

Haushaltsstelle		HW	Reste vom Vorjahr	SOLL	IST	Neue Reste	Haushaltsansatz incl. Veränd.	Planvergleich mehr+/wenig-	Zulässige Mehrausgaben
Nummer	Bezeichnung								
<b>1.5710</b>	<b>Waldterrassenbad Biberach</b>								
110000	Benutzungsgebühren und ähnliche Entgelte			75.514,73	75.514,73		60.000	15.515 +	
140000	Mieten und Pachten			5.933,74	5.933,74		5.000	934 +	
152000	Vermischte Einnahmen			166,00	166,00		300	134 -	
153000	Schadenersätze			0,00	0,00	K	0	7.446 +	
169000	Innere Verrechnungen innerhalb des VwH			63.335,80	63.335,80		55.614	7.722 +	
277000	Auflösung v. Zuweisungen und Zuschüssen			2.864,16	2.864,16		3.022	158 -	
414000	Vergütungen der Beschäftigten			125.248,08	125.248,08		134.400	9.152 -	
434000	Beitr. zur Versorgungskasse für Beschäftigte			9.239,56	9.239,56		10.900	1.660 -	
444000	Beiträge zur gesetzl. Sozialversicherung für Beschäftigte			23.537,42	23.537,42		25.000	1.463 -	
500000	Unterh. der Grundstücke u. baul. Anlagen	K	158,08	48.553,75	48.711,83		50.650	2.096 -	
501000	Gärtnerische Anlagen			530,28	530,28		2.000	1.470 -	
503000	Unterhaltung der Maschinenanlagen			4.171,43	4.171,43		8.350	4.179 -	
520000	Inventarunterhaltung, Beschaffungen			8.684,49	8.684,49		5.500	3.184 +	
540000	Bewirtschaftungskosten	K	3.206,89	44.464,88	45.283,10		40.610	3.855 +	
562000	Aus- und Fortbildung, Umschulung	K	801,00	1.440,82	2.241,82		2.700	1.259 -	
640000	Steuern, Versicherungen, Schadensfälle			2.706,67	2.706,67		2.730	23 -	
650000	Geschäftsausgaben			3.501,25	3.426,19	K	3.655	154 -	
652000	Post- und Fernmeldegebühren			878,19	878,19		1.300	422 -	
654000	Dienstreisen			121,24	121,24		600	479 -	
679000	Innere Verrechnungen			41.559,84	41.559,84		37.752	3.808 +	
681000	Afa f. Grundstücke u. grundstücksgl. Rechte			34.135,86	34.135,86		34.325	189 -	
682000	Abschreibungen für bewegliche Sachen			6.245,85	6.245,85		7.002	756 -	
685000	Verzinsung des Anlagekapitals			29.652,30	29.652,30		34.040	4.388 -	
1.5710	Unterabschnitt 1.5710 - Einnahmen			155.260,39	147.814,43	K	123.936	31.616 +	
1.5710	Unterabschnitt 1.5710 - Ausgaben	K	4.165,97	384.671,91	386.374,15	K	401.514	292 -	
	Unterabschnitt 1.5710 - Ergebnis			229.411,52-	238.559,72-		277.578-	27.690 -	
	Abschnitt 1.57 - Einnahmen			155.260,39	147.814,43	K	123.936	31.616 +	
	Abschnitt 1.57 - Ausgaben	K	4.165,97	384.671,91	386.374,15	K	401.514	292 -	
	Abschnitt 1.57 - Ergebnis			229.411,52-	238.559,72-		277.578-	27.690 -	

Haushaltsstelle		HW	Reste vom Vorjahr	SOLL	IST	Neue Reste	Haushaltsansatz incl. Veränd.	Planvergleich mehr+/wenig.-	Zulässige Mehrausgaben
Nummer	Bezeichnung								
<b>1.5800</b>	<b>Park- u. Gartenanlagen/Spielplätze</b>								
152000	Vermischte Einnahmen			373,17			500	127 -	
414000	Vergütungen der Beschäftigten			5.232,46			4.800	432 +	
434000	Beitr. zur Versorgungskasse für Beschäftigte			426,79			400	27 +	
444000	Beiträge zur gesetzl. Sozialversicherung für Beschäftigte			1.565,44			1.320	245 +	
510000	Unterhaltung des sonst. unbew. Vermögens			4.505,11			2.500	2.005 +	
520000	Inventarunterhaltung, Beschaffungen			375,24			1.000	625 -	
540000	Bewirtschaftungskosten	K	326,35	1.312,26		602,49	1.400	188 +	
640000	Steuern, Versicherungen, Schadensfälle			25,51			80	54 -	
679000	Innere Verrechnungen			63.230,69			71.586	8.356 -	
1.5800	Unterabschnitt 1.5800 - Einnahmen			373,17			500	127 -	
1.5800	Unterabschnitt 1.5800 - Ausgaben	K	326,35	76.673,50		602,49	83.086	2.898 +	
	Unterabschnitt 1.5800 - Ergebnis			76.300,33-			82.586-	9.035 -	
	Abschnitt 1.58 - Einnahmen			373,17			500	127 -	
	Abschnitt 1.58 - Ausgaben	K	326,35	76.949,64		602,49	83.086	2.898 +	
	Abschnitt 1.58 - Ergebnis			76.300,33-			82.586-	9.035 -	

Haushaltsstelle		HW	Reste vom Vorjahr	SOLL	IST	Neue Reste	Haushaltsansatz incl. Veränd.	Planvergleich mehr+/wenig.-	Zulässige Mehrausgaben
Nummer	Bezeichnung								
<b>1.5900</b>	<b>Sonstige Erholungseinrichtungen</b>								
167000	Erstattungen für Ausgaben des VWH von privaten Unternehmen			122,70	122,70		0	123 +	
500000	Unterh. der Grundstücke u. baul. Anlagen			12,94	12,94		600	587 -	
540000	Bewirtschaftungskosten	K	1.140,36	1.242,43	1.140,36 K	1.242,43	1.250	8 -	
679000	Innere Verrechnungen			175,48	175,48		3.164	2.989 -	
1.5900	Unterabschnitt 1.5900 - Einnahmen			122,70	122,70		0	123 +	
1.5900	Unterabschnitt 1.5900 - Ausgaben	K	1.140,36	1.430,85	1.328,78 K	1.242,43	5.014	3.583 -	
	Unterabschnitt 1.5900 - Ergebnis			1.308,15-	1.206,08-		5.014-		



Haushaltsstelle Nummer	Bezeichnung	HW	Reste vom Vorjahr	SOLL	IST	Neue Reste	Haushaltsansatz incl. Veränd.	Planvergleich mehr+/wenig.-	Zulässige Mehrausgaben
1.5901	<b>Minigolf</b>								
140000	Mieten und Pachten			975,04	975,04		1.340	365 -	
152000	Vermischte Einnahmen			98,00	98,00		100	2 -	
500000	Untern. d. Grundstücke u. baul. Anlagen			1.533,04	1.533,04		0	1.533 +	
520000	Beschaffungen			157,27	157,27		100	57 +	
540000	Bewirtschaftungskosten	K	189,58	508,51	582,83	K	1.000	491 -	
640000	Steuern, Versicherungen, Schadenfälle			84,51	84,51		50	35 +	
650000	Geschäftsausgaben			598,35	598,35		0	598 +	
679000	Innere Verrechnungen			13.745,80	13.745,80		0	13.746 +	
1.5901	Unterabschnitt 1.5901 - Einnahmen			1.073,04	1.073,04		1.440	367 -	
1.5901	Unterabschnitt 1.5901 - Ausgaben	K	189,58	16.627,48	16.701,80	K	1.150	15.969 +	
	Unterabschnitt 1.5901 - Ergebnis			15.554,44-	15.628,76-		290	491 -	
	Abschnitt 1.59 - Einnahmen			1.195,74	1.195,74		1.440	123 +	
	Abschnitt 1.59 - Ausgaben	K	1.329,94	18.058,33	18.030,58	K	6.164	367 -	
	Abschnitt 1.59 - Ergebnis			16.862,59-	16.834,84-		4.724-	15.969 +	
	Einzelplan 1.5 - Einnahmen			178.284,51	168.055,66	K	149.019	33.804 +	
	Einzelplan 1.5 - Ausgaben	K	17.027,07	690.503,04	696.547,28	K	719.998	4.538 -	
	Einzelplan 1.5 - Ergebnis			512.218,53-	528.491,62-		570.979-	38.276 +	
								67.771 -	

Haushaltsstelle Nummer	Bezeichnung	HW	Reste vom Vorjahr	SOLL	IST	Neue Reste	Haushaltsansatz incl. Veränd.	Planvergleich mehr+/wenig.-	Zulässige Mehrausgaben
<b>1.6100</b>	<b>Orts- und Regionalplanung</b>								
152000	Vermischte Einnahmen			0,00	0,00		26.000	26.000 -	
577000	Aufstellen von Bebauungsplänen			337,37	337,37		26.000	25.663 -	
630000	Kosten Geo-Informationssystem			4.626,58	4.626,58		3.000	1.627 +	
713000	Umlage an Verwaltungsgemeinschaft		K 808,37	9.599,87	9.605,87	K 802,37	12.000	2.400 -	
1.6100	Unterabschnitt 1.6100 - Einnahmen			0,00	0,00		26.000	26.000 -	
1.6100	Unterabschnitt 1.6100 - Ausgaben		K 808,37	14.563,82	14.569,82	K 802,37	41.000	1.627 +	
	Unterabschnitt 1.6100 - Ergebnis			14.563,82-	14.569,82-		15.000-	28.063 -	

Haushaltsstelle		HW	Reste vom Vorjahr	SOLL	IST	Neue Reste	Haushaltsansatz incl. Veränd.	Planvergleich mehr+/-wenig-	Zulässige Mehrausgaben
Nummer	Bezeichnung								
1.6120	Vermessung								
572000	Fortführungsvermessung			6.113,10	6.113,10		3.000	3.113 +	
1.6120	Unterabschnitt 1.6120 - Einnahmen			0,00	0,00		0		
1.6120	Unterabschnitt 1.6120 - Ausgaben			6.113,10	6.113,10		3.000	3.113 +	
	Unterabschnitt 1.6120 - Ergebnis			6.113,10-	6.113,10-		3.000-		

Haushaltsstelle Nummer	Bezeichnung	HW	Reste vom Vorjahr	SOLL	IST	Neue Reste	Haushaltsansatz incl. Veränd.	Planvergleich mehr+/wenig.-	Zulässige Mehrausgaben
<b>1.6150</b>	<b>Entwicklungsmaßnahmen</b>								
577000	Planung Dorfentwicklung			624,75	624,75		2.000	1.375 -	
1.6150	Unterabschnitt 1.6150 - Einnahmen			0,00	0,00		0		
1.6150	Unterabschnitt 1.6150 - Ausgaben			624,75	624,75		2.000	1.375 -	
	Unterabschnitt 1.6150 - Ergebnis			624,75-	624,75-		2.000-		
	Abschnitt 1.61 - Einnahmen	K	808,37	0,00	0,00	802,37	26.000	26.000 -	
	Abschnitt 1.61 - Ausgaben			21.301,67	21.307,67		46.000	4.740 +	
	Abschnitt 1.61 - Ergebnis			21.301,67-	21.307,67-		20.000-	29.438 -	

Haushaltsstelle		HW	Reste vom Vorjahr	SOLL	IST	Neue Reste	Haushaltsansatz incl. Veränd.	Planvergleich mehr+/wenig.-	Zulässige Mehrausgaben
Nummer	Bezeichnung								
1.6300	<b>Gemeindestrassen</b>								
152000	Vermischte Einnahmen			72,90			500	427 -	
171000	Zuweisungen vom Land			57.332,40			57.288	44 +	
510000	Unterh. d. sonst. unbew. Vermögens			170.699,85	K	42,96	96.505	74.238 +	80.000
525000	Verkehrszeichen, Schilder etc.			2.494,98			4.000	1.505 -	
540000	Bewirtschaftungskosten	K	320,47	604,36-		96,66	7.000	7.604 -	
640000	Steuern, Versicherungen, Schadensfälle			43,51			45	1 -	
655000	Sachverständigenkosten			2.237,08			10.000	7.763 -	
679000	Innere Verrechnungen u. Straßenerwässerung			134.745,93			147.990	13.244 -	
1.6300	Unterabschnitt 1.6300 - Einnahmen			57.405,30			57.788	44 +	
1.6300	Unterabschnitt 1.6300 - Ausgaben	K	320,47	309.659,95		139,62	265.540	74.238 +	80.000
	Unterabschnitt 1.6300 - Ergebnis			252.254,65-			207.752-	30.118 -	
	Abschnitt 1.63 - Einnahmen			57.405,30			57.788	44 +	
	Abschnitt 1.63 - Ausgaben	K	320,47	309.659,95		139,62	265.540	74.238 +	80.000
	Abschnitt 1.63 - Ergebnis			252.254,65-			207.752-	30.118 -	

Haushaltsstelle Nummer	Bezeichnung	HW	Reste vom Vorjahr	SOLL	IST	Neue Reste	Haushaltsansatz incl. Veränd.	Planvergleich mehr+/wenig.-	Zulässige Mehrausgaben
150000	Sonstige Verw.-und Betriebsinnahmen			0,00	0,00		100	100 -	
510000	Unterh. d.sonst.unbew.Vermögens			2.295,67	2.295,67		6.200	3.904 -	
540000	Bewirtschaftungskosten			42.353,46	42.353,46		32.300	10.053 +	
679000	Innere Verrechnungen			2.339,71	2.339,71		4.274	1.934 -	
1.6700	Unterabschnitt 1.6700 - Einnahmen			0,00	0,00		100	100 -	
1.6700	Unterabschnitt 1.6700 - Ausgaben			46.988,84	46.988,84		42.774	10.053 +	
	Unterabschnitt 1.6700 - Ergebnis			46.988,84-	46.988,84-		42.674-	5.838 -	

Haushaltsstelle		HW	Reste vom Vorjahr	SOLL	IST	Neue Reste	Haushaltsansatz incl. Veränd.	Planvergleich mehr+/wenig.-	Zulässige Mehrausgaben
Nummer	Bezeichnung								
<b>1.6750</b>	<b>Strassenreinigung</b>								
152000	Vermischte Einnahmen			110,00	110,00		0	110 +	
540000	Bewirtschaftungskosten	K	140,00	120,00	260,00		700	580 -	
579000	Winterdienst			5.857,61	5.857,61		8.350	2.492 -	
679000	Innere Verrechnungen			13.190,12	13.190,12		5.383	7.807 +	
1.6750	Unterabschnitt 1.6750 - Einnahmen			110,00	110,00		0	110 +	
1.6750	Unterabschnitt 1.6750 - Ausgaben	K	140,00	19.167,73	19.307,73		14.433	7.807 +	
	Unterabschnitt 1.6750 - Ergebnis			19.057,73-	19.197,73-		14.433-	3.072 -	
	Abschnitt 1.67 - Einnahmen			110,00	110,00		100	110 +	
	Abschnitt 1.67 - Ausgaben	K	140,00	66.156,57	66.296,57		57.207	17.860 +	
	Abschnitt 1.67 - Ergebnis			66.046,57-	66.186,57-		57.107-	8.911 -	

Haushaltsstelle		HW	Reste vom Vorjahr	SOLL	IST	Neue Reste	Haushaltsansatz incl. Veränd.	Planvergleich mehr+/wenig.-	Zulässige Mehrausgaben
Nummer	Bezeichnung								
<b>1.6900</b>	<b>Wasserläufe, Wasserbau</b>								
140000	Nutzung Mühlbach		K 404,63	102,26	204,52	K 302,37	240	138 -	
161000	Erst. für Ausgaben des VWH vom Land		K 67.114,18	0,00	0,00	K 67.114,18	51.500	51.500 -	
510000	Unterhaltung des sonst. unbew. Vermögens			71.538,16	71.538,16		66.000	5.538 +	
679000	innere Verrechnungen			15.354,35	15.354,35		6.637	8.718 +	
1.6900	Unterabschnitt 1.6900 - Einnahmen		K 67.518,81	102,26	204,52	K 67.416,55	51.740	51.638 -	
1.6900	Unterabschnitt 1.6900 - Ausgaben			86.892,51	86.892,51		72.637	14.256 +	
	Unterabschnitt 1.6900 - Ergebnis			86.790,25-	86.687,99-		20.897-		
	Abschnitt 1.69 - Einnahmen		K 67.518,81	102,26	204,52	K 67.416,55	51.740	51.638 -	
	Abschnitt 1.69 - Ausgaben			86.892,51	86.892,51		72.637	14.256 +	
	Abschnitt 1.69 - Ergebnis			86.790,25-	86.687,99-		20.897-		
	Einzelplan 1.6 - Einnahmen		K 67.518,81	57.617,56	57.719,82	K 67.416,55	135.628	154 +	
	Einzelplan 1.6 - Ausgaben		K 1.268,84	484.010,70	484.337,55	K 941,99	441.384	78.165 -	80.000
	Einzelplan 1.6 - Ergebnis			426.393,14-	426.617,73-		305.756-	68.467 -	



Haushaltsstelle Nummer	Bezeichnung	HW	Reste vom Vorjahr	SOLL	IST	Neue Reste	Haushaltsansatz incl. Veränd.	Planvergleich mehr+/wenig-	Zulässige Mehrausgaben
<b>1.7000</b>	<b>Abwasserbeseitigung</b>								
110000	Abwassergebühr		K 1.011,01-	337.983,01	249.744,29	K	345.000	7.017 -	
111000	Kleinleiterabgabe			826,76	826,76		1.500	673 -	
152000	Vermischte Einnahmen		K 1.187,76	0,00	1.187,76		100	100 -	
169000	Straßenentwässerungskostenanteil			72.772,84	72.772,84		74.000	1.227 -	
276000	Auflösung v. Beiträgen und ähnl.Entgelten			77.800,04	77.800,04		77.800	0 -	
277000	Auflösung von Zuweisungen und Zuschüssen			21.466,15	21.466,15		20.272	1.195 +	
500000	Unterh. d.Grundstücke u.baul.Anlagen			1.549,56	1.549,56		3.500	1.950 -	
510000	Unterhaltung des Kanalinetzes		K 8.404,62	21.440,81	29.845,43		61.000	39.559 -	
520000	Inventarunterhaltung, Beschaffungen			0,00	0,00		4.400	4.400 -	
540000	Bewirtschaftungskosten			3.124,28	3.124,28		4.000	876 -	
577000	Generalentwässerungsplan			0,00	0,00		1.000	1.000 -	
630000	Kosten Datenverarbeitung			0,00	0,00		400	400 -	
640000	Steuern, Versicherungen, Schadensfälle			3.926,76	3.926,76		1.550	2.377 +	
650000	Schadensfälle			19.654,74	16.940,75	K	7.300	12.355 +	
652000	Geschäftsausgaben			101,15-	101,15-		1.200	1.301 -	
655000	Post- und Fernmeldegebühren			0,00	0,00		1.000	1.000 -	
679000	Sachverständigen-, Gerichtskosten u.ä.			25.607,77	25.607,77		21.151	4.457 +	
681000	Innere Verrechnungen			158.671,57	158.671,57		156.188	2.484 +	
685000	Afa f Grundstücke u.grundstücksgl. Rechte Verzinsung des Anlagekapitals			118.824,89	118.824,89		121.112	2.287 -	
713000	Umlage an Zweckverband		K 6.803,27	125.436,76	125.770,18	K	159.500	34.063 -	
1.7000	Unterabschnitt 1.7000 - Einnahmen		K 176,75	510.848,80	423.797,84	K	518.672	1.195 +	
1.7000	Unterabschnitt 1.7000 - Ausgaben		K 15.207,89	478.135,99	484.160,04	K	543.300	21.672 +	
	Unterabschnitt 1.7000 - Ergebnis			32.712,81	60.362,20-		24.629-	86.837 -	
	Abschnitt 1.70 - Einnahmen		K 176,75	510.848,80	423.797,84	K	518.672	1.195 +	
	Abschnitt 1.70 - Ausgaben		K 15.207,89	478.135,99	484.160,04	K	543.300	21.672 +	
	Abschnitt 1.70 - Ergebnis			32.712,81	60.362,20-		24.629-	86.837 -	

Haushaltsstelle Nummer	Bezeichnung	HW	Reste vom Vorjahr	SOLL	IST	Neue Reste	Haushaltsansatz incl. Veränd.	Planvergleich mehr+/wenig,-	Zulässige Mehrausgaben
<b>1.7210</b>	<b>Abfallbeseitigung</b>								
162000	Erst. f. Ausg. des VWH v. Gemeinden u. GV			2.470,80	2.234,80	K 236,00	2.000	471 +	
662000	Vermischte Ausgaben			0,00	0,00		100	100 -	
700000	Zuschuß Altpapiersammlungen			1.033,95	1.033,95		800	234 +	
1.7210	Unterabschnitt 1.7210 - Einnahmen			2.470,80	2.234,80	K 236,00	2.000	471 +	
1.7210	Unterabschnitt 1.7210 - Ausgaben			1.033,95	1.033,95		900	234 +	
	Unterabschnitt 1.7210 - Ergebnis			1.436,85	1.200,85		1.100	100 -	
	Abschnitt 1.72 - Einnahmen			2.470,80	2.234,80	K 236,00	2.000	471 +	
	Abschnitt 1.72 - Ausgaben			1.033,95	1.033,95		900	234 +	
	Abschnitt 1.72 - Ergebnis			1.436,85	1.200,85		1.100	100 -	

Haushaltsstelle		HW	Reste vom Vorjahr	SOLL	IST	Neue Reste	Haushaltsansatz incl. Veränd.	Planvergleich mehr+/wenig.-	Zulässige Mehrausgaben
Nummer	Bezeichnung								
1.7300	Märkte								
140000	Mieten und Pachten			1.500,00	K	1.500,00	3.500	2.000 -	
152000	Vermischte Einnahmen		1.500,00	2.140,00	K	2.000,00	100	2.040 +	
520000	Inventarunterhaltung/Beschaffungen		2.000,00	2.327,08	K		2.000	327 +	
540000	Bewirtschaftungskosten			230,86			0	231 +	
640000	Steuern, Versicherungen, Schadensfälle			0,00			500	500 -	
658000	Sonstige Geschäftsausgaben			135,33	K	1.297,10	500	932 +	
679000	Innere Verrechnungen			16.465,71			17.732	1.267 -	
1.7300	Unterabschnitt 1.7300 - Einnahmen		K 3.500,00	3.640,00	K	3.500,00	3.600	2.040 +	
1.7300	Unterabschnitt 1.7300 - Ausgaben			20.456,08	K	1.297,10	20.732	1.490 +	
	Unterabschnitt 1.7300 - Ergebnis			16.816,08-			17.132-	1.767 -	
	Abschnitt 1.73 - Einnahmen		K 3.500,00	3.640,00	K	3.500,00	3.600	2.040 +	
	Abschnitt 1.73 - Ausgaben			20.456,08	K	1.297,10	20.732	1.490 +	
	Abschnitt 1.73 - Ergebnis			16.816,08-			17.132-	1.767 -	

Haushaltsstelle Nummer	Bezeichnung	HW	Reste vom Vorjahr	SOLL	IST	Neue Reste	Haushaltsansatz incl. Veränd.	Planvergleich mehr+/wenig.-	Zulässige Mehrausgaben
<b>1.7500</b>	<b>Bestattungswesen</b>								
100000	Verwaltungsgebühren			177,50	177,50		300	123 -	
110000	Bestattungsgebühren		1.835,00	10.060,00	11.445,00	K 450,00	8.000	2.060 +	
111000	Benutzungsgebühren		695,00	4.335,00	4.955,00	K 75,00	3.500	835 +	
112000	Entgelte für Grabplätze		2.802,00	17.351,50	19.053,50	K 1.100,00	15.000	2.352 +	
152000	Vermischte Einnahmen			235,37	235,37		500	265 -	
160000	Erstattungen für Ausg. des VVWH vom Bund			186,39	186,39		190	4 -	
277000	Auflösung v. Zuweisungen und Zuschüssen			3.323,04	3.323,04		3.323	0 +	
414000	Vergütungen der Beschäftigten			0,00	0,00		1.500	1.500 -	
434000	Beiträge zur Versorgungskasse für Beschäftigte			0,00	0,00		200	200 -	
444000	Beiträge zur gesetzlichen Sozialversicherung für Beschäftigte			0,00	0,00		300	300 -	
500000	Unterh. d.Grundstücke u.baul.Anlagen			478,24	478,24		4.600	4.122 -	
510000	Unterhaltung der Friedhofanlagen			113,72	113,72		2.700	2.586 -	
511000	Kriegsgräberpflege			0,00	0,00		180	180 -	
520000	Inventarunterhaltung, Beschaffungen			470,99	470,99		550	79 -	
540000	Bewirtschaftungskosten		440,86	5.026,79	5.274,25	K 193,40	5.700	673 -	
640000	Steuern, Versicherungen, Schadenfälle			436,11	436,11		390	46 +	
650000	Bürobedarf			1.084,60	1.084,60		500	585 +	
679000	Innere Verrechnungen			31.535,66	31.535,66		21.121	10.415 +	
681000	Afa f.Grundstücke u.grundstücksgl. Rechte			11.780,59	11.780,59		11.217	564 +	
682000	Abschreibungen für bewegliche Sachen			357,25	357,25		554	197 -	
685000	Verzinsung des Anlagekapitals			22.475,82	22.475,82		22.547	71 -	
1.7500	Unterabschnitt 1.7500 - Einnahmen		K 5.332,00	35.668,80	39.375,80	K 1.625,00	30.813	5.247 +	
1.7500	Unterabschnitt 1.7500 - Ausgaben		K 440,86	73.759,77	74.007,23	K 193,40	72.058	391 -	
	Unterabschnitt 1.7500 - Ergebnis			38.090,97-	34.631,43-		41.245-	11.610 +	
	Abschnitt 1.75 - Einnahmen		K 5.332,00	35.668,80	39.375,80	K 1.625,00	30.813	5.247 +	
	Abschnitt 1.75 - Ausgaben		K 440,86	73.759,77	74.007,23	K 193,40	72.058	391 -	
	Abschnitt 1.75 - Ergebnis			38.090,97-	34.631,43-		41.245-	11.610 +	

Haushaltsstelle Nummer	Bezeichnung	HW	Reste vom Vorjahr	SOLL	IST	Neue Reste	Haushaltsansatz incl. Veränd.	Planvergleich mehr+/wenig.-	Zulässige Mehrausgaben
<b>1.7620</b>	<b>Uhrenanlagen</b>								
500000	Unterh. d. Grundstücke u. baul. Anlagen			386,75	386,75		800	413 -	
1.7620	Unterabschnitt 1.7620 - Einnahmen			0,00	0,00		0		
1.7620	Unterabschnitt 1.7620 - Ausgaben			386,75	386,75		800	413 -	
	Unterabschnitt 1.7620 - Ergebnis			386,75-	386,75-		800-		

Haushaltsstelle Nummer	Bezeichnung	HW	Reste vom Vorjahr	SOLL	IST	Neue Reste	Haushaltsansatz incl. Veränd.	Planvergleich mehr+/wenig.-	Zulässige Mehrausgaben
<b>1.7630</b>	<b>Anschlagssäulen</b>								
140000	Mieten und Pachten		K 450,00	3.900,00	3.900,00	K 450,00	4.500	600 -	
1.7630	Unterabschnitt 1.7630 - Einnahmen		K 450,00	3.900,00	3.900,00	K 450,00	4.500	600 -	
1.7630	Unterabschnitt 1.7630 - Ausgaben			0,00	0,00		0		
	Unterabschnitt 1.7630 - Ergebnis			3.900,00	3.900,00		4.500		
	Abschnitt 1.76 - Einnahmen		K 450,00	3.900,00	3.900,00	K 450,00	4.500	600 -	
	Abschnitt 1.76 - Ausgaben			386,75	386,75		800	413 -	
	Abschnitt 1.76 - Ergebnis			3.513,25	3.513,25		3.700		

Haushaltsstelle Nummer	Bezeichnung	HW	Reste vom Vorjahr	SOLL	IST	Neue Reste	Haushaltsansatz incl. Veränd.	Planvergleich mehr+/wenig,-	Zulässige Mehrausgaben
1.7700	<b>Bauhof, Fuhrpark</b>								
152000	Vermischte Einnahmen			2.740,75	2.071,85	K 668,90	2.300	441 +	
155000	Schadensfälle			286,48	286,48		0	286 +	
169000	Innere Verrechnungen innerhalb des VW/H			409.821,93	409.821,93		360.356	49.466 +	
277000	Auflösung v. Zuweisungen und Zuschüssen			705,75	705,75		706		
414000	Vergütungen der Beschäftigten			178.425,91	178.425,91		183.000	4.574 -	
434000	Beiträge zur Versorgungskasse für Beschäftigte			15.123,52	15.123,52		17.400	2.276 -	
444000	Beiträge zur gesetzlichen Sozialversicherung für Beschäftigte			36.843,57	36.843,57		38.500	1.656 -	
450000	Beihilfen,			13,00	13,00		13		
500000	Unterstützung und dergleichen			2.381,24	2.381,24		2.000	381 +	
520000	Unterh. d.Grundstücke u.baul.Anlagen		K 71,22-	11.880,50	11.786,42	K 22,86	13.450	1.570 -	
530000	Inventarunterhaltung, Beschaffungen			8.377,87	8.377,87		6.700	1.678 +	
540000	Mieten und Pachten für bewegliche Sachen und Grundstücke			10.734,79	11.491,71	K 1.200,45	7.050	3.685 +	
550000	Bewirtschaftungskosten		K 1.957,37	22.656,57	21.246,94	K 1.409,63	19.160	3.497 +	
560000	Haltung von Fahrzeugen			3.896,98	3.896,98		3.500	397 +	
562000	Dienst- und Schutzkleidung			345,10	345,10		1.000	655 -	
640000	Aus- und Fortbildung, Umschulung			1.218,28	1.218,28		685	533 +	
650000	Steuern, Versicherungen, Schadensfälle			1.531,74	1.442,42	K 89,32	400	1.132 +	
652000	Geschäftsausgaben			2.479,04	2.409,25	K 69,79	1.600	879 +	
654000	Post- und Fernmeldegebühren			720,00	720,00		300	420 +	
655000	Dienstreisen			600,95	600,95		600	1 +	
679000	Sachverständigen-, Gerichtskosten u.ä.			57.951,40	57.951,40		39.478	18.473 +	
681000	Innere Verrechnungen			17.001,72	17.001,72		14.828	2.174 +	
682000	Afa f Grundstücke u.grundstücksgl. Rechte			16.779,73	16.779,73		14.428	2.352 +	
685000	Abschreibungen für bewegliche Sachen			24.592,99	24.592,99		25.030	437 -	
685000	Verzinsung des Anlagekapitals								
1.7700	Unterabschnitt 1.7700 - Einnahmen			413.554,91	412.886,01	K 668,90	363.362	50.193 +	
1.7700	Unterabschnitt 1.7700 - Ausgaben		K 1.886,15	413.554,90	412.649,00	K 2.792,05	389.122	35.601 +	
	Unterabschnitt 1.7700 - Ergebnis			0,01	237,01		25.761-		
	Abschnitt 1.77 - Einnahmen			413.554,91	412.886,01	K 668,90	363.362	50.193 +	
	Abschnitt 1.77 - Ausgaben		K 1.886,15	413.554,90	412.649,00	K 2.792,05	389.122	35.601 +	
	Abschnitt 1.77 - Ergebnis			0,01	237,01		25.761-		

Haushaltsstelle		HW	Reste vom Vorjahr	SOLL	IST	Neue Reste	Haushaltsansatz incl. Veränd.	Planvergleich mehr-/wenig,-	Zulässige Mehrausgaben
Nummer	Bezeichnung								
<b>1.7810</b>	<b>Feld- und Wirtschaftswege</b>								
150000	Sonstige Verw.-und Betriebseinnahmen			0,00	0,00		500	500 -	
510000	Unterfalg.d.sonst. unbew. Vermögens			0,00	0,00		1.000	1.000 -	
679000	Innere Verrechnungen			1.813,28	1.813,28		3.226	1.413 -	
1.7810	Unterabschnitt 1.7810 - Einnahmen			0,00	0,00		500	500 -	
1.7810	Unterabschnitt 1.7810 - Ausgaben			1.813,28	1.813,28		4.226	2.413 -	
	Unterabschnitt 1.7810 - Ergebnis			1.813,28-	1.813,28-		3.726-		



Haushaltsstelle Nummer	Bezeichnung	HW	Reste vom Vorjahr	SOLL	IST	Neue Reste	Haushaltsansatz incl. Veränd.	Planvergleich mehr+/wenig.-	Zulässige Mehrausgaben
<b>1.7820</b>	<b>Förderung der Landwirtschaft</b>								
171000	Zuweisungen vom Land			4.301,20	4.301,20		4.000	301 +	
521000	Okokonto			1.166,72	1.166,72		500	667 +	
716000	Zuw. u. Zuschüsse an private Unternehmen			12.897,59	12.897,59		14.300	1.402 -	
1.7820	Unterschnitt 1.7820 - Einnahmen			4.301,20	4.301,20		4.000	301 +	
1.7820	Unterschnitt 1.7820 - Ausgaben			14.064,31	14.064,31		14.800	667 +	
	Unterschnitt 1.7820 - Ergebnis			9.763,11-	9.763,11-		10.800-	1.402 -	
	Abschnitt 1.78 - Einnahmen			4.301,20	4.301,20		4.500	301 +	
	Abschnitt 1.78 - Ausgaben			15.877,59	15.877,59		19.026	500 -	
	Abschnitt 1.78 - Ergebnis			11.576,39-	11.576,39-		14.526-	667 +	
								3.815 -	

## Einzelplan 7 Öffentliche Einrichtungen Wirtschaftsförderung

## UA.7900 Tourismus/Fremdenverkehr

## Finanzkreis: 1000 Gemeinde Biberach

Beträge in EUR

Haushaltsstelle Nummer	Bezeichnung	HW	Reste vom Vorjahr	SOLL	IST	Neue Reste	Haushaltsansatz incl. Veränd.	Planvergleich mehr+/wenig.-	Zulässige Mehrausgaben
<b>1.7900</b>	<b>Tourismus/Fremdenverkehr</b>								
110100	Einnahmen aus Veranstaltungen			477,63	477,63		0	478 +	
120000	Einnahmen aus Veranstaltungen			29.482,44	29.482,44	9,73	25.000	4.131 +	
151000	Kurtaxe		K 361,49	577,73	577,73		700	122 -	
152000	Vermittlungsgebühren			50,00	1.050,00	439,71	6.000	5.950 -	
520000	Vermischte Einnahmen		K 1.439,71	215,31	221,64	57,81	1.500	1.285 -	
562000	Beschaffung, Inven-tarunterhaltung		64,14	11,10	11,10		0	11 +	
	Aus- und Fortbildung,								
	Umschulung								
578000	Werbung		K 253,00	26.174,68	26.427,68	5.693,57	31.400	5.225 -	
650000	Geschäftsausgaben			29.861,31	24.167,74		20.100	9.761 +	
654000	Dienstreisen			642,51	642,51		50	593 +	
655000	Sachverständigen-, Gerichtskosten u.ä.			0,00	0,00		500	500 -	
661000	Mitgliedsbeiträge an			1.854,80	1.854,80		1.900	45 -	
	Verbände und Vereine								
679000	Innere Verrechnungen			17.440,00	17.440,00		18.635	1.195 -	
704000	Zuschuß an Heimat- u. Verkehrsvereine			310,00	310,00		307	3 +	
1.7900	Unterabschnitt 1.7900 - Einnahmen		K 1.801,20	30.236,04	31.587,80	449,44	31.700	4.608 +	
1.7900	Unterabschnitt 1.7900 - Ausgaben		K 317,14	76.509,71	71.075,47	5.751,38	74.392	10.368 +	
	Unterabschnitt 1.7900 - Ergebnis			46.273,67-	39.487,67-		42.692-	8.250 -	

Haushaltsstelle Nummer	Bezeichnung	HW	Reste vom Vorjahr	SOLL	IST	Neue Reste	Haushaltsansatz incl. Veränd.	Planvergleich mehr+/wenig.-	Zulässige Mehrausgaben
152000	Vermischte Einnahmen			0,00	0,00		5.000	5.000 -	
510000	Unterh. d. sonst. unbew. Vermögens			1.299,34	1.299,34		6.500	5.201 -	
1.7910	Unterschnitt 1.7910 - Einnahmen			0,00	0,00		5.000	5.000 -	
1.7910	Unterschnitt 1.7910 - Ausgaben			1.299,34	1.299,34		6.500	5.201 -	
	Unterschnitt 1.7910 - Ergebnis			1.299,34-	1.299,34-		1.500-		

Haushaltsstelle		HW	Reste vom Vorjahr	SOLL	IST	Neue Reste	Haushaltsansatz incl. Veränd.	Planvergleich mehr+/wenig-	Zulässige Mehrausgaben
Nummer	Bezeichnung								
1.7920	Förderung des öffentl. Personennahverkehrs								
712000	Zuw. u. Zuschüsse an Gemeinde und GV			4.851,64	4.851,64		5.400	548 -	
1.7920	Unterabschnitt 1.7920 - Einnahmen			0,00	0,00		0		
1.7920	Unterabschnitt 1.7920 - Ausgaben			4.851,64	4.851,64		5.400	548 -	
	Unterabschnitt 1.7920 - Ergebnis			4.851,64-	4.851,64-		5.400-		
	Abschnitt 1.79 - Einnahmen		K 1.801,20	30.236,04	31.587,80	K 449,44	36.700	4.608 +	
	Abschnitt 1.79 - Ausgaben		K 317,14	82.660,69	77.226,45	K 5.751,38	86.292	11.072 -	
	Abschnitt 1.79 - Ergebnis			52.424,65-	45.638,65-		49.592-	10.368 +	
	Einzelplan 1.7 - Einnahmen		K 11.259,95	1.004.620,55	921.723,45	K 94.157,05	964.147	13.999 -	
	Einzelplan 1.7 - Ausgaben		K 17.852,04	1.085.865,72	1.084.499,99	K 19.217,77	1.132.231	64.054 +	
	Einzelplan 1.7 - Ergebnis			81.245,17-	162.776,54-		168.085-	23.580 -	
								81.642 +	
								128.007 -	

Haushaltsstelle		HW	Reste vom Vorjahr	SOLL	IST	Neue Reste	Haushaltsansatz incl. Veränd.	Planvergleich mehr+/wenig.-	Zulässige Mehrausgaben
Nummer	Bezeichnung								
<b>1.8100</b>	<b>Elektrizitätsversorgung</b>								
210000	Gewinnanteile wirtsch. Unternehmen			6.724,51	6.724,51		6.000	725 +	
220000	Konzessionsabgaben			104.075,24	104.075,24		105.000	925 -	
641000	Steuern			471,94	471,94		500	28 -	
1.8100	Unterabschnitt 1.8100 - Einnahmen			110.799,75	110.799,75		111.000	725 +	
1.8100	Unterabschnitt 1.8100 - Ausgaben			471,94	471,94		500	925 -	
	Unterabschnitt 1.8100 - Ergebnis			110.327,81	110.327,81		110.500	28 -	

Haushaltsstelle		HW	Reste vom Vorjahr	SOLL	IST	Neue Reste	Haushaltsansatz incl. Veränd.	Planvergleich mehr+/wenig.-	Zulässige Mehrausgaben
Nummer	Bezeichnung								
1.8130	<b>Gasversorgung</b>								
220000	Konzessionsabgaben		K 963,24-	4.800,00	3.836,76		5.500	700 -	
1.8130	Unterschnitt 1.8130 - Einnahmen		K 963,24-	4.800,00	3.836,76		5.500	700 -	
1.8130	Unterschnitt 1.8130 - Ausgaben			0,00	0,00		0		
	Unterschnitt 1.8130 - Ergebnis			4.800,00	3.836,76		5.500		

Haushaltsstelle Nummer	Bezeichnung	HW	Reste vom Vorjahr	SOLL	IST	Neue Reste	Haushaltsansatz incl. Veränd.	Planvergleich mehr+/wenig.-	Zulässige Mehrausgaben
<b>1.8150</b>	<b>Wasserversorgung</b>								
110000	Wassergebühren		K 50.747,51	317.986,03	277.786,95	K 90.946,59	304.000	13.986 +	
151000	Rücksätze			107,10	107,10		1.200	1.093 -	
152000	Vermischte Einnahmen			2.193,07	1.943,07	K 250,00	1.000	1.193 +	
263000	Sonstige			23.934,76	23.934,76		0	23.935 +	
	Finanzeinnahmen								
276000	Auflosung v. Beiträgen und ähnl.			10.319,53	10.319,53		12.143	1.823 -	
	Entgelten								
277000	Auflosung v. Zuweisungen			10.023,77	10.023,77		10.727	703 -	
	und Zuschüssen								
500000	Unterh. d. Grundstücke u. baul. Anlagen			822,09	822,09		3.000	2.178 -	
510000	Unterhaltung des	K	100,00	9.390,32	9.181,86	K 308,46	23.500	14.110 -	
	Unterhaltung des								
	Leitungsnetzes			4.514,15	4.514,15		4.500	14 +	
520000	Inventarunterhaltung								
540000	Wassermesser			30.285,34	33.438,02	K 3.152,68	19.600	10.685 +	
550000	Bewirtschaftungskosten			2.822,01	2.822,01		2.340	482 +	
	Halting von								
	Fahrzeugen			1.612,44	1.561,34	K 51,10	700	912 +	
562000	Aus- und Fortbildung,								
	Umschulung								
640000	Steuern, Versicherungen,			5.572,05	4.860,05	K 712,00	8.940	3.368 -	
	Schadensfälle								
650000	Geschäftsausgaben,			22.922,98	6.851,73	K 16.071,25	5.400	17.523 +	
	EDV-Kosten								
652000	Post- und			3.972,35	3.804,50	K 167,85	4.000	28 -	
	Fernmeldegebühren								
654000	Dienstreisen			0,00	0,00		250	250 -	
655000	Sachverständigen-,			4.034,10	4.034,10		1.000	3.034 +	
	Gerichtskosten u.ä.								
679000	Innere Verrechnungen			69.526,46	69.526,46		105.087	35.561 -	
681000	Afa für Grundstücke			58.667,75	58.667,75		73.071	14.403 -	
	und grundstgl. Rechte								
682000	Abschreibungen für			9.019,98	9.019,98		9.643	623 -	
	bewegliche Sachen								
685000	Verzinsung des			66.176,58	66.176,58		68.263	2.086 -	
	Anlagekapitals								
713000	Umlagen an Zweckverband	K	4.313,28	43.999,88	40.496,86	K 7.816,30	44.200	200 -	
1.8150	Unterabschnitt 1.8150 - Einnahmen	K	50.747,51	364.564,26	324.115,18	K 91.196,59	329.070	39.114 +	
1.8150	Unterabschnitt 1.8150 - Ausgaben	K	4.413,28	333.338,48	315.777,48	K 21.974,28	373.494	32.651 +	
	Unterabschnitt 1.8150 - Ergebnis			31.225,78	8.337,70		44.424-	72.806 -	
	Abschnitt 1.81 - Einnahmen	K	49.784,27	480.164,01	438.751,69	K 91.196,59	445.570	39.838 +	
	Abschnitt 1.81 - Ausgaben	K	4.413,28	333.810,42	316.249,42	K 21.974,28	373.994	5.244 -	
	Abschnitt 1.81 - Ergebnis			146.353,59	122.502,27		71.576	32.651 +	
								72.834 -	

Haushaltsstelle		HW	Reste vom Vorjahr	SOLL	IST	Neue Reste	Haushaltsansatz incl. Veränd.	Planvergleich mehr+/wenig,-	Zulässige Mehrausgaben
Nummer	Bezeichnung								
<b>1.8550</b>	<b>Gemeindefeld Biberach/Prinzbach</b>								
130000	Einnahmen aus Verkauf			93.366,51	93.366,51		100.000	6.633 -	
140000	Mieten und Pachten			1.700,00	1.700,00		1.300	400 +	
152000	Vermischte Einnahmen		K 15,34-	2.762,07	2.754,40	K	560	2.202 +	
430000	Beitr. zur Versorgungskasse für Beamte			12.211,68	12.211,68		12.500	288 -	
450000	Beihilfen, Unterstützung und dergleichen			2.500,00	2.500,00		2.500		
510000	Unterhaltung der Waldwege			5.373,09	5.373,09		5.000	373 +	
512000	Unterhaltung von Erholungseinrichtungen			129,34	129,34		500	371 -	
513000	Hiebskosten/Holzaufbereitung			475,58	475,58		12.000	11.524 -	
570000	Kulturkosten			6.392,48	6.392,48		5.900	492 +	
640000	Steuern, Versicherungen, Schadensfälle			2.732,50	2.732,50		3.785	1.053 -	
650000	Geschäftsausgaben			0,00	0,00		300	300 -	
661000	Mitgliedsbeiträge an Verbände und Vereine			0,00	0,00		200	200 -	
679000	Innere Verrechnungen			4.668,00	4.668,00		4.224	444 +	
711000	Forstverwaltungskostenbeitrag			10.121,69	10.121,69		9.800	322 +	
1.8550	Unterabschnitt 1.8550 - Einnahmen		K 15,34-	97.828,58	97.820,91	K	101.860	2.602 +	
1.8550	Unterabschnitt 1.8550 - Ausgaben			44.604,36	44.604,36		56.709	6.633 -	
	Unterabschnitt 1.8550 - Ergebnis			53.224,22	53.216,55		45.151	13.736 -	
	Abschnitt 1.85 - Einnahmen		K 15,34-	97.828,58	97.820,91	K	101.860	2.602 +	
	Abschnitt 1.85 - Ausgaben			44.604,36	44.604,36		56.709	6.633 -	
	Abschnitt 1.85 - Ergebnis			53.224,22	53.216,55		45.151	1.631 +	
								13.736 -	



H a u s h a l t s s t e l l e		HW	Reste vom Vorjahr	SOLL	IST	Neue Reste	Haushaltsansatz incl. Veränd.	Planvergleich mehr+/wenig.-	Zulässige Mehrausgaben
Nummer	Bezeichnung								
<b>1.8810</b>	<b>Wohn- und Geschäftsgebäude</b>								
140000	Mieten und Pachten			16.498,09	16.498,09		14.600	1.898 +	
152000	Vermischte Einnahmen			186,82	186,82		0	187 +	
161000	Erstattungen f. Ausg. d. VWH v. Land			0,00	0,00		10.000	10.000 -	
500000	Unterh. d. Grundstücke u. baul. Anlagen			30.932,98	30.932,98		16.500	14.433 +	
520000	Inventarunterhaltung,			0,00	0,00		100	100 -	
540000	Beschaffungen			15.616,88	15.616,88	K	7.200	9.137 +	
640000	Bewirtschaftungskosten		957,20	963,89	963,89		2.055	1.091 -	
	Steuern, Versicherungen,						0	2.492 +	
655000	Schadenfälle			2.492,09	2.492,09				
	Sachverständigen-,								
679000	Gerichts- u. ä. Kosten			43.161,65	43.161,65		11.760	31.401 +	
685000	Innere Verrechnungen			36.734,28	36.734,28		45.644	8.910 -	
	Verzinsung des Anlagekapitals								
1.8810	Unterabschnitt 1.8810 - Einnahmen			16.684,91	16.684,91		24.600	2.085 +	
1.8810	Unterabschnitt 1.8810 - Ausgaben	K	957,20	130.622,33	129.901,77	K	83.259	10.000 -	
	Unterabschnitt 1.8810 - Ergebnis			113.937,42-	113.216,86-		58.659-	57.464 +	
								10.101 -	

Haushaltsteile		HW	Reste vom Vorjahr	SOLL	IST	Neue Reste	Haushaltsansatz incl. Veränd.	Planvergleich mehr+/wenig.-	Zulässige Mehrausgaben
Nummer	Bezeichnung								
<b>1.8811</b>	<b>Alte Fabrik</b>								
140000	Mieten und Pachten		K 900,00	18.647,06	19.147,06	K 400,00	26.650	8.003 -	
152000	Vermischte Einnahmen		K 200,00	4.861,31	4.961,31	K 100,00	500	4.361 +	
500000	Unterf. d.Grundstücke u.baul.Anlagen			1.082,72	1.082,72		2.000	917 -	
520000	Geräte-Ausstattung, Einrichtung			135,25	135,25		500	365 -	
540000	Bewirtschaftungskosten		K 421,41	18.965,87	18.410,02	K 977,26	22.800	3.834 -	
640000	Steuern, Versicherungen, Schadenfälle			3.418,93	1.538,73	K 1.880,20	1.200	2.219 +	
650000	Geschäftsausgaben			1.500,09	1.500,09		0	1.500 +	
652000	Post- und Fernmeldegebühren		K 47,36	603,72	634,04	K 17,04	500	104 +	
655000	Sachverständigen-, Gerichts-U.A.Kosten			725,00	725,00		0	725 +	
679000	Innere Verrechnungen			350,96	350,96		0	351 +	
682000	Abschreibungen für Bewegliche Sachen			635,07	635,07		0	635 +	
685000	Verzinsung des Anlagekapitals			40,36	40,36		0	40 +	
1.8811	Unterabschnitt 1.8811 - Einnahmen		K 1.100,00	23.508,37	24.108,37	K 500,00	27.150	4.361 +	
1.8811	Unterabschnitt 1.8811 - Ausgaben		K 468,77	27.457,97	25.052,24	K 2.874,50	27.000	8.003 -	
	Unterabschnitt 1.8811 - Ergebnis			3.949,60-	943,87-		150	5.574 +	
								5.116 -	

Haushaltsstelle		HW	Reste vom Vorjahr	SOLL	IST	Neue Reste	Haushaltsansatz incl. Veränd.	Planvergleich mehr+/wenig.-	Zulässige Mehrausgaben
Nummer	Bezeichnung								
<b>1.8820</b>	<b>Sonstiges Grundvermögen</b>								
140000	Mieten und Pachten		25,56	3.210,33	3.235,89		3.500	290 -	
500000	Unterh. d Grundstücke u.baul.Anlagen	K		14.117,36	14.117,36		13.000	1.117 +	
640000	Steuern, Versicherungen, Schadensfälle			1.496,57	1.496,57		935	562 +	
655000	Sachverständigen-, Gerichtskosten u.ä.			270,00	270,00		0	270 +	
658000	Sonstige			0,00	0,00		500	500 -	
679000	Geschäftsausgaben Innere Verrechnungen			0,00	0,00		41	41 -	
1.8820	Unterabschnitt 1.8820 - Einnahmen	K	25,56	3.210,33	3.235,89		3.500	290 -	
1.8820	Unterabschnitt 1.8820 - Ausgaben			15.883,93	15.883,93		14.476	1.949 +	
	Unterabschnitt 1.8820 - Ergebnis			12.673,60-	12.648,04-		10.976-	541 -	
	Abschnitt 1.88 - Einnahmen	K	1.125,56	43.403,61	44.029,17	K	500,00	6.446 +	
	Abschnitt 1.88 - Ausgaben	K	1.425,97	173.964,23	170.837,94	K	4.552,26	18.293 -	
	Abschnitt 1.88 - Ergebnis			130.560,62-	126.808,77-		69.485-	64.987 +	
	Einzelplan 1.8 - Einnahmen	K	50.894,49	621.396,20	580.601,77	K	91.688,92	48.887 +	
	Einzelplan 1.8 - Ausgaben	K	5.839,25	552.379,01	531.691,72	K	26.526,54	30.170 -	
	Einzelplan 1.8 - Ergebnis			69.017,19	48.910,05		47.242	99.269 +	
								102.328 -	

Haushaltsstelle Nummer	Bezeichnung	HW	Reste vom Vorjahr	SOLL	IST	Neue Reste	Haushaltsansatz incl.Veränd.	Planvergleich mehr+/wenig,-	Zulässige Mehrausgaben
<b>1.9000</b>	<b>Steuern, allg.Zuweisungen und allg.Umlagen</b>								
000100	Grundsteuer A (Land- und Forstwirtschaft)		322,68	29.425,42	29.711,70	36,40	29.000	425 +	
001000	Grundsteuer B (sonstige Grundstücke)		3.911,73	445.034,53	445.009,25	3.937,01	450.000	4.965 -	
003000	Gewerbsteuer		39.467,59	1.085.947,71	1.097.423,24	27.992,06	1.350.000	264.052 -	
010000	Gemeindeanteil an der Einkommensteuer		1.087,35	1.661.786,55	1.643.117,68	19.756,22	1.549.280	112.507 +	
012000	Gemeindeanteil an der Umsatzsteuer			192.740,29	192.740,29		198.386	5.646 -	
020000	Vergütungssteuer			998,02	143,02	855,00	200	798 +	
022000	Hundesteuer		450,50	8.631,00	8.547,00	534,50	8.000	631 +	
032000	Sonstige steuerähnliche Einnahmen			102,26	102,26		110	8 -	
041000	Schlüsselzuweisungen vom Land			744.546,60	744.546,60		974.509	229.962 -	
091000	Familienleistungsausgleich			137.931,00	137.931,00		144.487	6.556 -	
261000	Vollverzinsung der Gewerbsteuer			0,00	0,00		500	500 -	
810000	Gewerbsteuerumlage			216.349,15	216.229,49	119,66	266.143	49.794 -	
831000	Finanzausgleichsumlage an das Land			756.950,10	756.950,10		756.950	0 +	
832000	Kreisumlage			982.201,80	982.201,80		1.005.119	22.917 -	
842000	Vollverzinsung der Gewerbsteuer			0,00	0,00		500	500 -	
1.9000	Unterabschnitt 1.9000 - Einnahmen		45.239,85	4.307.143,38	4.299.272,04	53.111,19	4.704.472	114.361 +	
1.9000	Unterabschnitt 1.9000 - Ausgaben			1.955.501,05	1.955.381,39	119,66	2.028.712	511.690 -	
	Unterabschnitt 1.9000 - Ergebnis			2.351.642,33	2.343.890,65		2.675.760	73.211 -	
	Abschnitt 1.90 - Einnahmen		45.239,85	4.307.143,38	4.299.272,04	53.111,19	4.704.472	114.361 +	
	Abschnitt 1.90 - Ausgaben			1.955.501,05	1.955.381,39	119,66	2.028.712	511.690 -	
	Abschnitt 1.90 - Ergebnis			2.351.642,33	2.343.890,65		2.675.760	73.211 -	

Haushaltsstelle		HW	Reste vom Vorjahr	SOLL	IST	Neue Reste	Haushaltsansatz incl. Veränd.	Planvergleich mehr+/wenig.-	Zulässige Mehrausgaben
Nummer	Bezeichnung								
<b>1.9100</b>	<b>Sonstige allgemeine Finanzwirtschaft</b>								
207000	Zinsen von Kreditinstituten etc.			61,18	K	2,67	500	439 -	
211000	Dividende			14,73			20	5 -	
271000	Afa f. Grundstücke u. grundstücksgl. Rechte			336.799,62			349.535	12.736 -	
272000	Abschreibungen für bewegliche Sachen			62.738,23			60.612	2.126 +	
275000	Verzinsung des Anlagekapitals			400.188,21			427.305	27.117 -	
686000	Auflösung von Beiträgen und Entgelten			88.119,57			89.943	1.823 -	
687000	Auflösung v. Zuweisungen u. Zuschüssen			59.103,95			58.500	604 +	
805000	Zinsen für ausserre Kassenkredite			4.858,52	K	668,81	5.000	141 -	
806000	Zinsen sonstiger öffentlicher Bereich	K	13.155,05	127.312,34	K	9.452,23	130.600	3.288 -	
860000	Zuführung zum Vermögenshaushalt			216.898,46			412.343	195.445 -	
1.9100	Unterabschnitt 1.9100 - Einnahmen			799.801,97	K	2,67	837.972	2.126 +	
1.9100	Unterabschnitt 1.9100 - Ausgaben	K	13.155,05	496.292,84	K	10.121,04	696.387	40.296 -	
	Unterabschnitt 1.9100 - Ergebnis			303.509,13			141.586	604 +	
	Abschnitt 1.91 - Einnahmen			799.801,97	K	2,67	837.972	2.126 +	
	Abschnitt 1.91 - Ausgaben	K	13.155,05	496.292,84	K	10.121,04	696.387	40.296 -	
	Abschnitt 1.91 - Ergebnis			303.509,13			141.586	604 +	
	Einzelplan 1.9 - Einnahmen	K	45.239,85	5.106.945,35	K	53.113,86	5.542.444	116.487 +	
	Einzelplan 1.9 - Ausgaben	K	13.155,05	2.451.793,89	K	10.240,70	2.725.099	551.986 -	
	Einzelplan 1.9 - Ergebnis			2.655.151,46			2.817.346	604 +	
	Sachbuchteil 1 - Einnahmen	K	188.422,08	7.465.338,81	K	322.755,87	7.909.451	273.909 -	
	Sachbuchteil 1 - Ausgaben	K	69.136,95	7.465.338,81	K	94.738,99	7.909.451	333.677 +	
	Sachbuchteil 1 - Ergebnis			0,00			0-	777.790 -	
								543.510 +	80.000
								987.623 -	

Haushaltsstelle		HW	Reste vom Vorjahr	SOLL	IST	Neue Reste	Haushaltsansatz incl. Veränd.	Planvergleich mehr+/wenig.-	Zulässige Mehrausgaben
Nummer	Bezeichnung								
2.0200	Hauptverwaltung								
2.0200	001 Hauptamt								
935000	Erwerb von beweglichen Sachen des Anlageverm.			6.255,26	6.255,26		0	6.255 +	
940000	Hochbau			2.280,15	2.280,15		0	2.280 +	
	Vorhaben 2.0200-001 - Einnahmen			0,00	0,00		0		
	Vorhaben 2.0200-001 - Ausgaben			8.535,41	8.535,41		0	8.535 +	
	Vorhaben 2.0200-001 - Ergebnis			8.535,41-	8.535,41-		0		
2.0200	Unterabschnitt 2.0200 - Einnahmen			0,00	0,00		0		
2.0200	Unterabschnitt 2.0200 - Ausgaben			8.535,41	8.535,41		0	8.535 +	
	Unterabschnitt 2.0200 - Ergebnis			8.535,41-	8.535,41-		0		
	Abschnitt 2.02 - Einnahmen			0,00	0,00		0		
	Abschnitt 2.02 - Ausgaben			8.535,41	8.535,41		0	8.535 +	
	Abschnitt 2.02 - Ergebnis			8.535,41-	8.535,41-		0		
	Einzelplan 2.0 - Einnahmen			0,00	0,00		0		
	Einzelplan 2.0 - Ausgaben			8.535,41	8.535,41		0	8.535 +	
	Einzelplan 2.0 - Ergebnis			8.535,41-	8.535,41-		0		

Haushaltsstelle		HW	Reste vom Vorjahr	SOLL	IST	Neue Reste	Haushaltsansatz incl. Veränd.	Planvergleich mehr+/wenig,-	Zulässige Mehrausgaben
Nummer	Bezeichnung								
2.1300	<b>Feuerschutz</b>								
2.1300	<b>001 Feuerschutz</b>								
361000	Zuweisungen und Zuschüsse vom Land			0,00	0,00		40.000	40.000 -	
935000	Erwerb von beweglichen Sachen des Anlageverm.			1.256,40	1.256,40		3.640	2.384 -	
950500	Neubau Brandwehler			348,43	0,00	K	50.000	49.652 -	
	Vorhaben 2.1300-001 - Einnahmen			0,00	0,00		40.000	40.000 -	
	Vorhaben 2.1300-001 - Ausgaben			1.604,83	1.256,40	K	53.640	52.035 -	
	Vorhaben 2.1300-001 - Ergebnis			1.604,83-	1.256,40-		13.640-		
2.1300	Unterabschnitt 2.1300 - Einnahmen			0,00	0,00		40.000	40.000 -	
2.1300	Unterabschnitt 2.1300 - Ausgaben			1.604,83	1.256,40	K	53.640	52.035 -	
	Unterabschnitt 2.1300 - Ergebnis			1.604,83-	1.256,40-		13.640-		
	Abschnitt 2.13 - Einnahmen			0,00	0,00		40.000	40.000 -	
	Abschnitt 2.13 - Ausgaben			1.604,83	1.256,40	K	53.640	52.035 -	
	Abschnitt 2.13 - Ergebnis			1.604,83-	1.256,40-		13.640-		
	Einzelplan 2.1 - Einnahmen			0,00	0,00		40.000	40.000 -	
	Einzelplan 2.1 - Ausgaben			1.604,83	1.256,40	K	53.640	52.035 -	
	Einzelplan 2.1 - Ergebnis			1.604,83-	1.256,40-		13.640-		

Haushaltsstelle Nummer	Bezeichnung	HW	Reste vom Vorjahr	SOLL	IST	Neue Reste	Haushaltsansatz incl. Veränd.	Planvergleich mehr+/wenig,-	Zulässige Mehrausgaben
<b>2.2100</b>	<b>Grund- und Hauptschulen</b>								
<b>2.2100</b>	<b>001 Grund- und Hauptschule</b>								
361000	Zuweisungen und Zuschüsse vom Land			0,00	0,00		154.000	154.000 -	
935000	Erwerb von beweglichen Sachen des Anlageverm.			2.075,95	2.075,95		1.000	1.076 +	
940000	Hochbaumaßnahmen Schulhaus Biberach		H 93.966,00	843,99	14.378,84	H 80.431,15	280.000	279.156 -	93.535-
	Vorhaben 2.2100-001 - Einnahmen		H 93.966,00	0,00	0,00	H 80.431,15	154.000	154.000 -	93.535-
	Vorhaben 2.2100-001 - Ausgaben			2.919,94	16.454,79		281.000	1.076 +	
	Vorhaben 2.2100-001 - Ergebnis			2.919,94-	16.454,79-		127.000-	279.156 -	
	Unterabschnitt 2.2100 - Einnahmen			0,00	0,00		154.000	154.000 -	
	Unterabschnitt 2.2100 - Ausgaben		H 93.966,00	2.919,94	16.454,79	H 80.431,15	281.000	1.076 +	93.535-
	Unterabschnitt 2.2100 - Ergebnis			2.919,94-	16.454,79-		127.000-	279.156 -	
	Abschnitt 2.21 - Einnahmen			0,00	0,00		154.000	154.000 -	
	Abschnitt 2.21 - Ausgaben		H 93.966,00	2.919,94	16.454,79	H 80.431,15	281.000	1.076 +	93.535-
	Abschnitt 2.21 - Ergebnis			2.919,94-	16.454,79-		127.000-	279.156 -	
	Einzelplan 2.2 - Einnahmen			0,00	0,00		154.000	154.000 -	
	Einzelplan 2.2 - Ausgaben		H 93.966,00	2.919,94	16.454,79	H 80.431,15	281.000	1.076 +	93.535-
	Einzelplan 2.2 - Ergebnis			2.919,94-	16.454,79-		127.000-	279.156 -	



H a u s h a l t s s t e l l e		HW	Reste vom Vorjahr	SOLL	IST	Neue Reste	Haushaltsansatz incl. Veränd.	Planvergleich mehr+/wenig.-	Zulässige Mehrausgaben
Nummer	Bezeichnung								
2.3200	Heimatmuseum - Heimatstube- Kettererhaus								
2.3200	001 Heimatmuseum -Heimatstube-								
361000	Zuweisungen und Zuschüsse vom Land			0,00	0,00		5.500	5.500 -	
935000	Erwerb v. beweglichen Sachen des Anlageverm.			0,00	0,00		500	500 -	
940000	Hochbaumaßnahmen			6.664,21	6.664,21	K	10.000	3.064 -	
	Vorhaben 2.3200-001 - Einnahmen			0,00	0,00		5.500	5.500 -	
	Vorhaben 2.3200-001 - Ausgaben			6.664,21	6.664,21	K	10.500	3.564 -	
	Vorhaben 2.3200-001 - Ergebnis			6.664,21-	6.664,21-		5.000-		
2.3200	Unterabschnitt 2.3200 - Einnahmen			0,00	0,00		5.500	5.500 -	
2.3200	Unterabschnitt 2.3200 - Ausgaben			6.936,42	6.664,21	K	10.500	3.564 -	
	Unterabschnitt 2.3200 - Ergebnis			6.936,42-	6.664,21-		5.000-		
	Abschnitt 2.32 - Einnahmen			0,00	0,00		5.500	5.500 -	
	Abschnitt 2.32 - Ausgaben			6.936,42	6.664,21	K	10.500	3.564 -	
	Abschnitt 2.32 - Ergebnis			6.936,42-	6.664,21-		5.000-		

Haushaltsstelle		HW	Reste vom Vorjahr	SOLL	IST	Neue Reste	Haushaltsansatz incl. Veränd.	Planvergleich mehr+/wenig.-	Zulässige Mehrausgaben
Nummer	Bezeichnung								
2.3600	Heimatspflege								
2.3600	001 Heimatspflege/Historische Bauten								
930000	Beteiligungen, Kapitaleinlagen		0,00	0,00			5.000	5.000 -	
987000	Zuweisungen und Zuschüsse Zuweisungen und Zuschüsse		10.000,00	10.000,00			0	10.000 +	
	Vorhaben 2.3600-001 - Einnahmen		0,00	0,00			0		
	Vorhaben 2.3600-001 - Ausgaben		10.000,00	10.000,00			5.000	10.000 +	
	Vorhaben 2.3600-001 - Ergebnis		10.000,00-	10.000,00-			5.000-	5.000 -	
2.3600	Unterabschnitt 2.3600 - Einnahmen		0,00	0,00			0		
2.3600	Unterabschnitt 2.3600 - Ausgaben		10.000,00	10.000,00			5.000	10.000 +	
	Unterabschnitt 2.3600 - Ergebnis		10.000,00-	10.000,00-			5.000-	5.000 -	
	Abschnitt 2.36 - Einnahmen		0,00	0,00			0		
	Abschnitt 2.36 - Ausgaben		10.000,00	10.000,00			5.000	10.000 +	
	Abschnitt 2.36 - Ergebnis		10.000,00-	10.000,00-			5.000-	5.000 -	

Haushaltsstelle	HW	Reste vom Vorjahr	SOLL	IST	Neue Reste	Haushaltsansatz incl. Veränd.	Planvergleich mehr+/wenig-	Zulässige Mehrausgaben
Nummer	Bezeichnung							
2.3700	Kirchen							
2.3700	001 Zuweisungen und Zuschüsse an Kirchen							
981000	Zuweisungen und Zuschüsse		0,00	0,00		2.100	2.100 -	
	Vorhaben 2.3700-001 - Einnahmen		0,00	0,00		0		
	Vorhaben 2.3700-001 - Ausgaben		0,00	0,00		2.100	2.100 -	
	Vorhaben 2.3700-001 - Ergebnis		0,00	0,00		2.100-		
2.3700	Unterabschnitt 2.3700 - Einnahmen		0,00	0,00		0		
2.3700	Unterabschnitt 2.3700 - Ausgaben		0,00	0,00		2.100	2.100 -	
	Unterabschnitt 2.3700 - Ergebnis		0,00	0,00		2.100-		
	Abschnitt 2.37 - Einnahmen		0,00	0,00		0		
	Abschnitt 2.37 - Ausgaben		0,00	0,00		2.100	2.100 -	
	Abschnitt 2.37 - Ergebnis		0,00	0,00		2.100-		
	Einzelplan 2.3 - Einnahmen		0,00	0,00		5.500	5.500 -	
	Einzelplan 2.3 - Ausgaben		16.936,42	16.664,21	272,21	17.600	10.000 +	
	Einzelplan 2.3 - Ergebnis		16.936,42-	16.664,21-		12.100-	10.664 -	

Haushaltsstelle Nummer	Bezeichnung	HW	Reste vom Vorjahr	SOLL	IST	Neue Reste	Haushaltsansatz incl. Veränd.	Planvergleich mehr+/wenig.-	Zulässige Mehrausgaben
2.4640	Kindergärten								
2.4640	001 Kindergärten								
940000	Hochbau			5.269,54	5.269,54		1.000	4.270 +	
	Vorhaben 2.4640-001 - Einnahmen			0,00	0,00		0		
	Vorhaben 2.4640-001 - Ausgaben			5.269,54	5.269,54		1.000	4.270 +	
	Vorhaben 2.4640-001 - Ergebnis			5.269,54-	5.269,54-		1.000-		
2.4640	Unterabschnitt 2.4640 - Einnahmen			0,00	0,00		0		
2.4640	Unterabschnitt 2.4640 - Ausgaben			5.269,54	5.269,54		1.000	4.270 +	
	Unterabschnitt 2.4640 - Ergebnis			5.269,54-	5.269,54-		1.000-		
	Abschnitt 2.46 - Einnahmen			0,00	0,00		0		
	Abschnitt 2.46 - Ausgaben			5.269,54	5.269,54		1.000	4.270 +	
	Abschnitt 2.46 - Ergebnis			5.269,54-	5.269,54-		1.000-		
	Einzelplan 2.4 - Einnahmen			0,00	0,00		0		
	Einzelplan 2.4 - Ausgaben			5.269,54	5.269,54		1.000	4.270 +	
	Einzelplan 2.4 - Ergebnis			5.269,54-	5.269,54-		1.000-		



Haushaltsstelle		HW	Reste vom Vorjahr	SOLL	IST	Neue Reste	Haushaltsansatz incl. Veränd.	Planvergleich mehr+/wenig.-	Zulässige Mehrausgaben
Nummer	Bezeichnung								
<b>2.5610</b>	<b>Sport- und Festhalle Biberach</b>								
<b>2.5610</b>	<b>001 Sporthalle</b>								
935000	Erwerb von beweglichen Sachen des Anlageverm.			747,06	747,06		2.500	1.753 -	
940000	Hochbaumaßnahmen			15.342,88	15.342,88		18.000	2.657 -	
	Vorhaben 2.5610-001 - Einnahmen			0,00	0,00		0		
	Vorhaben 2.5610-001 - Ausgaben			16.089,94	16.089,94		20.500	4.410 -	
	Vorhaben 2.5610-001 - Ergebnis			16.089,94-	16.089,94-		20.500-		
2.5610	Unterschnitt 2.5610 - Einnahmen			0,00	0,00		0		
2.5610	Unterschnitt 2.5610 - Ausgaben			16.089,94	16.089,94		20.500	4.410 -	
	Unterschnitt 2.5610 - Ergebnis			16.089,94-	16.089,94-		20.500-		

Haushaltsstelle Nummer	Bezeichnung	HW	Reste vom Vorjahr	SOLL	IST	Neue Reste	Haushaltsansatz incl. Veränd.	Planvergleich mehr+/wenig.-	Zulässige Mehrausgaben
2.5620	<b>Stadien und Sportplätze</b>								
2.5620	<b>001 Sportplätze und Sportanlagen</b>								
361000	Zuweisungen und Zuschüsse vom Land			0,00	0,00		150.000	150.000 -	
950000	Neubau Sportplatz Biberach			7.000,00	7.000,00		300.000	293.000 -	
	Vorhaben 2.5620-001 - Einnahmen			0,00	0,00		150.000	150.000 -	
	Vorhaben 2.5620-001 - Ausgaben			7.000,00	7.000,00		300.000	293.000 -	
	Vorhaben 2.5620-001 - Ergebnis			7.000,00-	7.000,00-		150.000-		
2.5620	Unterabschnitt 2.5620 - Einnahmen			0,00	0,00		150.000	150.000 -	
2.5620	Unterabschnitt 2.5620 - Ausgaben			7.000,00	7.000,00		300.000	293.000 -	
	Unterabschnitt 2.5620 - Ergebnis			7.000,00-	7.000,00-		150.000-		
	Abschnitt 2.56 - Einnahmen			0,00	0,00		150.000	150.000 -	
	Abschnitt 2.56 - Ausgaben			23.089,94	23.089,94		320.500	297.410 -	
	Abschnitt 2.56 - Ergebnis			23.089,94-	23.089,94-		170.500-		

Haushaltsstelle		HW	Reste vom Vorjahr	SOLL	IST	Neue Reste	Haushaltsansatz incl. Veränd.	Planvergleich mehr+/wenig,-	Zulässige Mehrausgaben
Nummer	Bezeichnung								
2.5710	Waldterrassenbad Biberach								
2.5710	001 Waldterrassenbad Biberach								
935000	Erwerb von beweglichen Sachen des Anlageverm.			4.068,76	4.068,76		5.350	1.281 -	
940000	Hochbaumaßnahmen			1.655,36	1.655,36		4.500	2.845 -	
	Vorhaben 2.5710-001 - Einnahmen			0,00	0,00		0		
	Vorhaben 2.5710-001 - Ausgaben			5.724,12	5.724,12		9.850	4.126 -	
	Vorhaben 2.5710-001 - Ergebnis			5.724,12-	5.724,12-		9.850-		
2.5710	Unterabschnitt 2.5710 - Einnahmen			0,00	0,00		0		
2.5710	Unterabschnitt 2.5710 - Ausgaben			5.724,12	5.724,12		9.850	4.126 -	
	Unterabschnitt 2.5710 - Ergebnis			5.724,12-	5.724,12-		9.850-		
	Abschnitt 2.57 - Einnahmen			0,00	0,00		0		
	Abschnitt 2.57 - Ausgaben			5.724,12	5.724,12		9.850	4.126 -	
	Abschnitt 2.57 - Ergebnis			5.724,12-	5.724,12-		9.850-		



Haushaltsstelle		HW	Reste vom Vorjahr	SOLL	IST	Neue Reste	Haushaltsansatz incl. Veränd.	Planvergleich mehr+/wenig.-	Zulässige Mehrausgaben
Nummer	Bezeichnung								
2.5800	Park- u. Gartenanlagen/Spielplätze								
2.5800	001 Park- und Gartenanlagen								
367000	Zuweisungen und Zuschüsse von privaten Unternehmen			3.900,00	3.900,00		25.000	21.100 -	
	Vorhaben 2.5800-001 - Einnahmen			3.900,00	3.900,00		25.000	21.100 -	
	Vorhaben 2.5800-001 - Ausgaben			0,00	0,00		0		
	Vorhaben 2.5800-001 - Ergebnis			3.900,00	3.900,00		25.000		
2.5800	Unterabschnitt 2.5800 - Einnahmen			3.900,00	3.900,00		25.000	21.100 -	
2.5800	Unterabschnitt 2.5800 - Ausgaben			0,00	0,00		0		
	Unterabschnitt 2.5800 - Ergebnis			3.900,00	3.900,00		25.000		
	Abschnitt 2.58 - Einnahmen			3.900,00	3.900,00		25.000	21.100 -	
	Abschnitt 2.58 - Ausgaben			0,00	0,00		0		
	Abschnitt 2.58 - Ergebnis			3.900,00	3.900,00		25.000		
	Einzelplan 2.5 - Einnahmen			3.900,00	3.900,00		175.000	171.100 -	
	Einzelplan 2.5 - Ausgaben			29.814,06	29.814,06		331.350	301.536 -	
	Einzelplan 2.5 - Ergebnis			25.914,06-	25.914,06-		156.350-		

H a u s h a l t s t e i l e		HW	Reste vom Vorjahr	SOLL	IST	Neue Reste	Haushaltsansatz incl. Veränd.	Planvergleich mehr+/wenig.-	Zulässige Mehrausgaben
Nummer	Bezeichnung								
2.6100	Orts- und Regionalplanung								
2.6100	001 Geo-Informationssystem								
935000	Geo-Informationssystem			0,00	0,00		1.500	1.500 -	
	Vorhaben 2.6100-001 - Einnahmen			0,00	0,00		0		
	Vorhaben 2.6100-001 - Ausgaben			0,00	0,00		1.500	1.500 -	
	Vorhaben 2.6100-001 - Ergebnis			0,00	0,00		1.500-		
2.6100	Unterabschnitt 2.6100 - Einnahmen			0,00	0,00		0		
2.6100	Unterabschnitt 2.6100 - Ausgaben			0,00	0,00		1.500	1.500 -	
	Unterabschnitt 2.6100 - Ergebnis			0,00	0,00		1.500-		

Haushaltsstelle Nummer	Bezeichnung	HW	Reste vom Vorjahr	SOLL	IST	Neue Reste	Haushaltsansatz incl. Veränd.	Planvergleich mehr+/wenig.-	Zulässige Mehrausgaben
<b>2.6150</b>	<b>Entwicklungsmaßnahmen</b>								
<b>2.6150</b>	<b>001 Sanierungsmaßnahme "Neue Ortsmitte"</b>								
950000	Gemeindeanteil an den Sanierungskosten		H 54.517,39	145.482,61	200.000,00		200.800	55.317 -	54.517-
	Vorhaben 2.6150-001 - Einnahmen			0,00	0,00		0		
	Vorhaben 2.6150-001 - Ausgaben		H 54.517,39	145.482,61	200.000,00		200.800	55.317 -	54.517-
	Vorhaben 2.6150-001 - Ergebnis			145.482,61-	200.000,00-		200.800-		
2.6150	Unterabschnitt 2.6150 - Einnahmen			0,00	0,00		0		
2.6150	Unterabschnitt 2.6150 - Ausgaben		H 54.517,39	145.482,61	200.000,00		200.800	55.317 -	54.517-
	Unterabschnitt 2.6150 - Ergebnis			145.482,61-	200.000,00-		200.800-		
	Abschnitt 2.61 - Einnahmen			0,00	0,00		0		
	Abschnitt 2.61 - Ausgaben		H 54.517,39	145.482,61	200.000,00		202.300	56.817 -	54.517-
	Abschnitt 2.61 - Ergebnis			145.482,61-	200.000,00-		202.300-		

Haushaltsstelle		HW	Reste vom Vorjahr	SOLL	IST	Neue Reste	Haushaltsansatz incl. Veränd.	Planvergleich mehr+/wenig.-	Zulässige Mehrausgaben
Nummer	Bezeichnung								
<b>2.6300</b>	<b>Gemeindestrassen</b>								
<b>2.6300</b>	<b>001 Straßen, Wege, Brücken</b>								
350000	Beiträge und ähnliche Entgelte	K	16.184,87	0,00	4.005,90	K	80.000	80.000 -	
367000	Zuweisungen und Zuschüsse von privaten Unternehmen	K	32.232,00	20.085,59	52.317,59		93.715	73.629 -	
950000	Tiefbaumaßnahmen			44.607,29	44.607,29		90.000	45.393 -	
950700	Bahnunterführung			0,00	0,00		22.000	22.000 -	
981000	Zuweisungen und Zuschüsse an das Land			24.455,41	24.455,41		70.000	45.545 -	
	Vorhaben 2.6300-001 - Einnahmen	K	48.416,87	20.085,59	56.323,49	K	173.715	153.629 -	
	Vorhaben 2.6300-001 - Ausgaben			69.062,70	69.062,70		182.000	112.937 -	
	Vorhaben 2.6300-001 - Ergebnis			48.977,11-	12.739,21-		8.285-		
2.6300	Unterabschnitt 2.6300 - Einnahmen	K	48.416,87	20.085,59	56.323,49	K	173.715	153.629 -	
2.6300	Unterabschnitt 2.6300 - Ausgaben			69.062,70	69.062,70		182.000	112.937 -	
	Unterabschnitt 2.6300 - Ergebnis			48.977,11-	12.739,21-		8.285-		
	Abschnitt 2.63 - Einnahmen	K	48.416,87	20.085,59	56.323,49	K	173.715	153.629 -	
	Abschnitt 2.63 - Ausgaben			69.062,70	69.062,70		182.000	112.937 -	
	Abschnitt 2.63 - Ergebnis			48.977,11-	12.739,21-		8.285-		

Haushaltsstelle Nummer	Bezeichnung	HW	Reste vom Vorjahr	SOLL		IST	Neue Reste	Haushaltsansatz incl. Veränd.	Planvergleich mehr+/wenig.-	Zulässige Mehrausgaben
2.6700	<b>Straßenbeleuchtung</b>									
2.6700	<b>001 Straßenbeleuchtung</b>									
940000	Neubau Biberach			0,00	0,00	0,00		5.000	5.000 -	
	Vorhaben 2.6700-001 - Einnahmen			0,00	0,00	0,00		0		
	Vorhaben 2.6700-001 - Ausgaben			0,00	0,00	0,00		5.000	5.000 -	
	Vorhaben 2.6700-001 - Ergebnis			0,00	0,00	0,00		5.000-		
2.6700	Unterabschnitt 2.6700 - Einnahmen			0,00	0,00	0,00		0		
2.6700	Unterabschnitt 2.6700 - Ausgaben			0,00	0,00	0,00		5.000	5.000 -	
	Unterabschnitt 2.6700 - Ergebnis			0,00	0,00	0,00		5.000-		

Haushaltsstelle		HW	Reste vom Vorjahr	SOLL	IST	Neue Reste	Haushaltsansatz incl. Veränd.	Planvergleich mehr+/wenig.-	Zulässige Mehrausgaben
Nummer	Bezeichnung								
2.6750	<b>Strassenreinigung</b>								
2.6750	<b>001 Straßenreinigung</b>								
935000	Erwerb von beweglichen Sachen des Anlageverm.			4.818,53	4.599,96	K	218,57	3.000	1.819 +
	Vorhaben 2.6750-001 - Einnahmen		0,00	0,00	0,00			0	
	Vorhaben 2.6750-001 - Ausgaben		4.818,53	4.818,53	4.599,96	K	218,57	3.000	1.819 +
	Vorhaben 2.6750-001 - Ergebnis		4.818,53-	4.818,53-	4.599,96-			3.000-	
2.6750	Unterabschnitt 2.6750 - Einnahmen		0,00	0,00	0,00			0	
2.6750	Unterabschnitt 2.6750 - Ausgaben		4.818,53	4.818,53	4.599,96	K	218,57	3.000	1.819 +
	Unterabschnitt 2.6750 - Ergebnis		4.818,53-	4.818,53-	4.599,96-			3.000-	
	Abschnitt 2.67 - Einnahmen		0,00	0,00	0,00			0	
	Abschnitt 2.67 - Ausgaben		4.818,53	4.818,53	4.599,96	K	218,57	8.000	1.819 +
	Abschnitt 2.67 - Ergebnis		4.818,53-	4.818,53-	4.599,96-			8.000-	
	Einzelplan 2.6 - Einnahmen	K	48.416,87	20.085,59	56.323,49	K	12.178,97	173.715	153.629 -
	Einzelplan 2.6 - Ausgaben	H	54.517,39	219.363,84	273.662,66	K	218,57	392.300	1.819 +
	Einzelplan 2.6 - Ergebnis			199.278,25-	217.339,17-			218.585-	174.755 -

## Einzelplan 7 Öffentliche Einrichtungen Wirtschaftsförderung

## UA.7000 Abwasserbeseitigung

## Finanzkreis: 1000 Gemeinde Biberach

Haushaltsstelle		HW	Reste vom Vorjahr	SOLL	IST	Neue Reste	Haushaltsansatz incl. Veränd.	Planvergleich mehr+/wenig.-	Zulässige Mehrausgaben
Nummer	Bezeichnung								
2.7000	<b>Abwasserbeseitigung</b>								
2.7000	<b>001 Abwasserbeseitigung</b>								
346000	Ersatzleist.f.Sach- schäden d.Anlageverm		K 3.670,94	0,00	3.670,94		0		
350000	Entwässerungsbeiträge		K 34.422,13	0,00	0,00	K 34.422,13	5.000	5.000 -	
350100	Klärbeiträge		K 16.937,70	0,00	0,00	K 16.937,70	5.000	5.000 -	
363000	Zuweisungen und Zuschüsse von Zweckverbänden		K 13.463,88	67.397,47	67.397,47	K 13.463,88	67.300	97 +	
930000	Beteiligungen, Kapitaleinlagen		K 5.538,06	59.243,45	59.243,45	K 5.538,06	59.400	157 -	
950000	Tiefbaumaßnahmen		K 7.200,46	109.366,39	116.566,85		115.000	5.634 -	
986000	Zuweisungen und Zuschüsse an private Unternehmen			10.129,99	10.129,99		8.000	2.130 +	
	Vorhaben 2.7000-001 - Einnahmen		K 68.494,65	67.397,47	71.068,41	K 64.823,71	77.300	97 +	
	Vorhaben 2.7000-001 - Ausgaben		K 12.738,52	178.739,83	185.940,29	K 5.538,06	182.400	10.000 - 2.130 + 5.790 -	
	Vorhaben 2.7000-001 - Ergebnis			111.342,36-	114.871,88-		105.100-		
2.7000	Unterabschnitt 2.7000 - Einnahmen		K 68.494,65	67.397,47	71.068,41	K 64.823,71	77.300	97 +	
2.7000	Unterabschnitt 2.7000 - Ausgaben		K 12.738,52	178.739,83	185.940,29	K 5.538,06	182.400	10.000 - 2.130 + 5.790 -	
	Unterabschnitt 2.7000 - Ergebnis			111.342,36-	114.871,88-		105.100-		
	Abschnitt 2.70 - Einnahmen		K 68.494,65	67.397,47	71.068,41	K 64.823,71	77.300	97 +	
	Abschnitt 2.70 - Ausgaben		K 12.738,52	178.739,83	185.940,29	K 5.538,06	182.400	10.000 - 2.130 + 5.790 -	
	Abschnitt 2.70 - Ergebnis			111.342,36-	114.871,88-		105.100-		

Haushaltsstelle		HW	Reste vom Vorjahr	SOLL	IST	Neue Reste	Haushaltsansatz incl. Veränd.	Planvergleich mehr+ / wenig. -	Zulässige Mehrausgaben
Nummer	Bezeichnung								
2.7500	Bestattungswesen								
2.7500	001 Friedhof								
950000	Tiefbaumaßnahmen			3.071,76	3.071,76		0	3.072 +	
982000	Zuw. u. Zuschüsse an Gemeinden			638,80	638,80		0	639 +	
	Vorhaben 2.7500-001 - Einnahmen			0,00	0,00		0		
	Vorhaben 2.7500-001 - Ausgaben			3.710,56	3.710,56		0	3.711 +	
	Vorhaben 2.7500-001 - Ergebnis			3.710,56-	3.710,56-		0		
2.7500	Unterabschnitt 2.7500 - Einnahmen			0,00	0,00		0		
2.7500	Unterabschnitt 2.7500 - Ausgaben			3.710,56	3.710,56		0	3.711 +	
	Unterabschnitt 2.7500 - Ergebnis			3.710,56-	3.710,56-		0		
	Abschnitt 2.75 - Einnahmen			0,00	0,00		0		
	Abschnitt 2.75 - Ausgaben			3.710,56	3.710,56		0	3.711 +	
	Abschnitt 2.75 - Ergebnis			3.710,56-	3.710,56-		0		



Haushaltsstelle Nummer	Bezeichnung	HW	Reste vom Vorjahr	SOLL	IST	Neue Reste	Haushaltsansatz incl. Veränd.	Planvergleich mehr+/wenig.-	Zulässige Mehrausgaben
2.7700	Bauhof, Fuhrpark								
2.7700	001 Bauhof, Fuhrpark								
935000	Erwerb von beweglichen Sachen des Anlageverm.			9.969,37	9.969,37		10.600	631 -	
940000	Hochbaumaßnahmen			2.476,95	2.476,95		2.500	23 -	
	Vorhaben 2.7700-001 - Einnahmen			0,00	0,00		0		
	Vorhaben 2.7700-001 - Ausgaben			12.446,32	12.446,32		13.100	654 -	
	Vorhaben 2.7700-001 - Ergebnis			12.446,32-	12.446,32-		13.100-		
2.7700	Unterabschnitt 2.7700 - Einnahmen			0,00	0,00		0		
2.7700	Unterabschnitt 2.7700 - Ausgaben			12.446,32	12.446,32		13.100	654 -	
	Unterabschnitt 2.7700 - Ergebnis			12.446,32-	12.446,32-		13.100-		
	Abschnitt 2.77 - Einnahmen			0,00	0,00		0		
	Abschnitt 2.77 - Ausgaben			12.446,32	12.446,32		13.100	654 -	
	Abschnitt 2.77 - Ergebnis			12.446,32-	12.446,32-		13.100-		

Haushaltsstelle		HW	Reste vom Vorjahr	SOLL	IST	Neue Reste	Haushaltsansatz incl. Veränd.	Planvergleich mehr+/wenig.-	Zulässige Mehrausgaben
Nummer	Bezeichnung								
2.7910	Sonstige Förderung von Wirtschaft und Verkehr								
2.7910	001 Breitbandverkabelung								
930000	Beteiligungen			0,00	0,00		25.000	25.000 -	
	Vorhaben 2.7910-001 - Einnahmen			0,00	0,00		0		
	Vorhaben 2.7910-001 - Ausgaben			0,00	0,00		25.000	25.000 -	
	Vorhaben 2.7910-001 - Ergebnis			0,00	0,00		25.000-		
2.7910	Unterabschnitt 2.7910 - Einnahmen			0,00	0,00		0		
2.7910	Unterabschnitt 2.7910 - Ausgaben			0,00	0,00		25.000	25.000 -	
	Unterabschnitt 2.7910 - Ergebnis			0,00	0,00		25.000-		
	Abschnitt 2.79 - Einnahmen			0,00	0,00		0		
	Abschnitt 2.79 - Ausgaben			0,00	0,00		25.000	25.000 -	
	Abschnitt 2.79 - Ergebnis			0,00	0,00		25.000-		
	Einzelplan 2.7 - Einnahmen	K	68.494,65	67.397,47	71.068,41	64.823,71	77.300	97 +	
	Einzelplan 2.7 - Ausgaben	K	12.738,52	194.896,71	202.097,17	5.538,06	220.500	10.000 - 5.841 +	
	Einzelplan 2.7 - Ergebnis			127.499,24-	131.028,76-		143.200-	31.444 -	

Haushaltsstelle		HW	Reste vom Vorjahr	SOLL	IST	Neue Reste	Haushaltsansatz incl. Veränd.	Planvergleich mehr+/wenig,-	Zulässige Mehrausgaben
Nummer	Bezeichnung								
2.8150	<b>Wasserversorgung</b>								
2.8150	<b>001 Wasserversorgung</b>								
350000	Beiträge und ähnliche Entgelte		K 9.211,59	0,00	K 9.211,59		0		
367000	Ersatz für Hausanschlüsse		K 229,92	229,92			1.500	1.500 -	
935000	Erwerb von beweglichen Sachen des Anlageverm.			1.873,78			3.200	1.326 -	
950000	Triebmaßnahmen Biberach			20.572,29			3.000	17.572 +	
950100	Hochbehälter Biberach			0,00			2.500	2.500 -	
950700	Hochbehälter Prinzbach			1.470,00			0	1.470 +	
	Vorhaben 2.8150-001 - Einnahmen		K 9.441,51	229,92	K 9.211,59		1.500	1.500 -	
	Vorhaben 2.8150-001 - Ausgaben			23.916,07			8.700	19.042 +	
	Vorhaben 2.8150-001 - Ergebnis			23.916,07-			7.200-	3.826 -	
2.8150	Unterabschnitt 2.8150 - Einnahmen		K 9.441,51	229,92	K 9.211,59		1.500	1.500 -	
2.8150	Unterabschnitt 2.8150 - Ausgaben			23.916,07			8.700	19.042 +	
	Unterabschnitt 2.8150 - Ergebnis			23.916,07-			7.200-	3.826 -	

Haushaltsstelle		HW	Reste vom Vorjahr	SOLL	IST	Neue Reste	Haushaltsansatz incl. Veränd.	Planvergleich mehr+/wenig.-	Zulässige Mehrausgaben
Nummer	Bezeichnung								
2.8160	Fernwärmeversorgung								
2.8160	001 Beteiligungen								
950000	Tiefbau Geothermie			895,36	895,36		0	895 +	
	Vorhaben 2.8160-001 - Einnahmen			0,00	0,00		0		
	Vorhaben 2.8160-001 - Ausgaben			895,36	895,36		0	895 +	
	Vorhaben 2.8160-001 - Ergebnis			895,36-	895,36-		0		
2.8160	Unterabschnitt 2.8160 - Einnahmen			0,00	0,00		0		
2.8160	Unterabschnitt 2.8160 - Ausgaben			895,36	895,36		0	895 +	
	Unterabschnitt 2.8160 - Ergebnis			895,36-	895,36-		0		
	Abschnitt 2.81 - Einnahmen	K	9.441,51	0,00	229,92	K	1.500	1.500 -	
	Abschnitt 2.81 - Ausgaben			24.811,43	24.811,43		8.700	19.938 +	
	Abschnitt 2.81 - Ergebnis			24.811,43-	24.581,51-		7.200-	3.826 -	

Haushaltsstelle Nummer	Bezeichnung	HW	Reste vom Vorjahr	SOLL	IST	Neue Reste	Haushaltsansatz incl. Veränd.	Planvergleich mehr+/wenig.-	Zulässige Mehrausgaben
2.8800	Allgemeines Grundvermögen								
2.8800	001 Grunderwerb Grundstücksveräusserungen								
340000	Veräusserung von Grundstücken			416.664,39	416.664,39		500.000	83.336 -	
932000	Erwerb von Grundstücken			37.970,00	37.970,00		135.000	97.030 -	
	Vorhaben 2.8800-001 - Einnahmen			416.664,39	416.664,39		500.000	83.336 -	
	Vorhaben 2.8800-001 - Ausgaben			37.970,00	37.970,00		135.000	97.030 -	
	Vorhaben 2.8800-001 - Ergebnis			378.694,39	378.694,39		365.000		
2.8800	Unterabschnitt 2.8800 - Einnahmen			416.664,39	416.664,39		500.000	83.336 -	
2.8800	Unterabschnitt 2.8800 - Ausgaben			37.970,00	37.970,00		135.000	97.030 -	
	Unterabschnitt 2.8800 - Ergebnis			378.694,39	378.694,39		365.000		

Haushaltsstelle Nummer	Bezeichnung	HW	Reste vom Vorjahr	SOLL	IST	Neue Reste	Haushaltsansatz incl. Veränd.	Planvergleich mehr+/wenig.-	Zulässige Mehrausgaben
2.8810	Wohn- und Geschäftsgebäude								
2.8810	001 Sanierung Alte Fabrik								
935000	Erwerb von bewegl. Sachen des Anlagevermögens	K	8.072,96	1.688,23	9.761,19		0	1.688 +	
940000	Hochbaumaßnahmen Neue Ortsmitte	K	10.252,61	10.229,36-	23,25		100.000	110.229 -	
	Vorhaben 2.8810-001 - Einnahmen	K	18.325,57	0,00	0,00		0		
	Vorhaben 2.8810-001 - Ausgaben			8.541,13-	9.784,44		100.000	1.688 +	
	Vorhaben 2.8810-001 - Ergebnis			8.541,13	9.784,44-		100.000-	110.229 -	
2.8810	Unterabschnitt 2.8810 - Einnahmen			0,00	0,00		0		
2.8810	Unterabschnitt 2.8810 - Ausgaben	K	18.325,57	8.541,13-	9.784,44		100.000	1.688 +	
	Unterabschnitt 2.8810 - Ergebnis			8.541,13	9.784,44-		100.000-	110.229 -	
	Abschnitt 2.88 - Einnahmen			416.664,39	416.664,39		500.000	83.336 -	
	Abschnitt 2.88 - Ausgaben	K	18.325,57	29.428,87	47.754,44		235.000	1.688 +	
	Abschnitt 2.88 - Ergebnis			387.235,52	368.909,95		265.000	207.259 -	
	Einzelplan 2.8 - Einnahmen	K	9.441,51	416.664,39	416.894,31	K	501.500	84.836 -	
	Einzelplan 2.8 - Ausgaben	K	18.325,57	54.240,30	72.565,87		243.700	21.626 +	
	Einzelplan 2.8 - Ergebnis			362.424,09	344.328,44		257.800	211.086 -	

Haushaltsstelle		HW	Reste vom Vorjahr	SOLL	IST	Neue Reste	Haushaltsansatz incl. Veränd.	Planvergleich mehr+/wenig.-	Zulässige Mehrausgaben
Nummer	Bezeichnung								
2.9100	<b>Sonstige allgemeine Finanzwirtschaft</b>								
2.9100	<b>001 Sonstige Allgemeine Finanzwirtschaft</b>								
300000	Zuführungen vom Verwaltungshaushalt			216.898,46	216.898,46		412.343	195.445 -	
376100	Kreditaufnahme (Kreditmarkt)			0,00	0,00		178.932	178.932 -	
377000	Kredite vom Kreditmarkt o. Umschuldung			585.285,68	585.285,68		0	585.286 +	
976100	Ord. Tilgung Kredite (Kreditmarkt)	K	24.667,97	188.364,86	191.538,98	K	177.200	11.165 +	
977000	Tilgung vom Kreditmarkt o. Umschuldung			585.285,68	585.285,68		0	585.286 +	
978000	Außerordentliche Tilgungen, Umschuldungen			3.000,00	3.000,00		0	3.000 +	
	Vorhaben 2.9100-001 - Einnahmen			802.184,14	802.184,14		591.275	585.286 +	
	Vorhaben 2.9100-001 - Ausgaben	K	24.667,97	776.650,54	779.824,66	K	177.200	374.377 -	
	Vorhaben 2.9100-001 - Ergebnis			25.533,60	22.359,48		414.075	599.451 +	
2.9100	Unterabschnitt 2.9100 - Einnahmen			802.184,14	802.184,14		591.275	585.286 +	
2.9100	Unterabschnitt 2.9100 - Ausgaben	K	24.667,97	776.650,54	779.824,66	K	177.200	374.377 -	
	Unterabschnitt 2.9100 - Ergebnis			25.533,60	22.359,48		414.075	599.451 +	
	Abschnitt 2.91 - Einnahmen			802.184,14	802.184,14		591.275	585.286 +	
	Abschnitt 2.91 - Ausgaben	K	24.667,97	776.650,54	779.824,66	K	177.200	374.377 -	
	Abschnitt 2.91 - Ergebnis			25.533,60	22.359,48		414.075	599.451 +	
	Einzelplan 2.9 - Einnahmen			802.184,14	802.184,14		591.275	585.286 +	
	Einzelplan 2.9 - Ausgaben	K	24.667,97	776.650,54	779.824,66	K	177.200	374.377 -	
	Einzelplan 2.9 - Ergebnis			25.533,60	22.359,48		414.075	599.451 +	
	Sachbuchteil 2 - Einnahmen	K	126.353,03	1.310.231,59	1.350.370,35	K	1.718.290	585.383 +	
	Sachbuchteil 2 - Ausgaben	H	148.483,39	1.310.231,59	1.406.144,77	H	80.431,15	993.442 -	
	Sachbuchteil 2 - Ergebnis	K	55.732,06	0,00	55.774,42-	K	27.871,12	652.616 +	148.052-

## HAUSHALTSRECHNUNG

HJ. 2013 / 01- 16

Stand 08.09.2014  
Finanzkreis: 1000 Gemeinde Biberach

Beträge in EUR

Haushaltsstelle Nummer Bezeichnung	HW	Reste vom Vorjahr	SOLL	IST	Neue Reste	Haushaltsansatz incl. Veränd.	Planvergleich mehr+/wenig.-	Zulässige Mehrausgaben
<b>Gesamtsummen Mandant (Summen aller Sachbuchteile)</b>								
Gesamteinnahmen	K	314.775,11	8.775.570,40	8.681.375,37	408.970,14	9.627.741	919.060 + 1.771.231 -	
Gesamtausgaben	H K	314.775,11 148.483,39 124.869,01 273.352,40	8.775.570,40	8.845.881,54	408.970,14 80.431,15 122.610,11 203.041,26	9.627.741	1.196.127 + 2.048.298 -	80.000 148.052-
Ergebnis Mandant		41.422,71	0,00	164.506,17-	205.928,88	0-		
<b>Feststellung und Aufgliederung des Ergebnisses der Haushaltsrechnung für das Haushaltsjahr 2013</b>								
1. Soll-Einnahmen								
2. zu: neue Haushaltseinnahmereste		Verwaltungs- haushalt SBT.1	Vermögens- haushalt SBT.2	Gesamthaushalt SB-Teile 1+2				
3. Zwischensumme		7.465.338,81	1.310.231,59	8.775.570,40				
4. ab: Haushaltseinnahmereste Vorjahr		7.465.338,81	1.310.231,59	8.775.570,40				
5. bereinigte Soll-Einnahmen		7.465.338,81	1.310.231,59	8.775.570,40				
6. Soll-Ausgaben								
7. zu: neue Haushaltsausgabereste		7.465.338,81	1.378.283,83	8.843.622,64				
8. Zwischensumme		7.465.338,81	80.431,15	80.431,15				
9. ab: Haushaltsausgabereste Vorjahr		7.465.338,81	1.458.714,98	8.924.053,79				
10. bereinigte Soll-Ausgaben		7.465.338,81	148.483,39	148.483,39				
11. Differenz 10. / 5. (Fehlbetrag)		0,00	0,00	0,00				



H a u s h a l t s t e i l e		HW	Reste vom Vorjahr	SOLL	IST	Neue Reste	Haushaltsansatz incl. Veränd.	Planvergleich mehr+/wenig.-	Zulässige Mehrausgaben
Nummer	Bezeichnung								
<b>4.0000</b>	<b>Gemeindeorgane</b>								
100200	Auslagen/Rückersatz Kreisvorsitz Gemeindefesttag			2.071,40	1.462,60	K 608,80	0		
100300	Verein von Haus zu Haus		K 9.500,00	0,00	9.500,00		0		
100400	Auslagen Gemeinderat			130,00	130,00		0		
500200	Auslagen/Rückersatz Kreisvorsitz Gemeindefesttag			2.071,40	2.071,40		0		
500400	Auslagen Gemeinderat			130,00	130,00		0		
4.0000	Unterabschnitt 4.0000 - Einnahmen		K 9.500,00	2.201,40	11.092,60	K 608,80	0		
4.0000	Unterabschnitt 4.0000 - Ausgaben			2.201,40	2.201,40		0		
	Unterabschnitt 4.0000 - Ergebnis			0,00	8.891,20		0		
	Abschnitt 4.00 - Einnahmen		K 9.500,00	2.201,40	11.092,60	K 608,80	0		
	Abschnitt 4.00 - Ausgaben			2.201,40	2.201,40		0		
	Abschnitt 4.00 - Ergebnis			0,00	8.891,20		0		

Haushaltsstelle		HW	Reste vom Vorjahr	SOLL	IST	Neue Reste	Haushaltsansatz incl. Veränd.	Planvergleich mehr+/wenig.-	Zulässige Mehrausgaben
Nummer	Bezeichnung								
<b>4.0200</b>	<b>Hauptverwaltung</b>								
100200	Wechselgeldvorschüsse			20.000,00	20.000,00		0		
100300	Wechselgeldvorschüsse			600,00	600,00		0		
100400	Eintrittskarten			3.215,00	3.215,00		0		
	Europapark								
100500	Auslagen/Rückersätze			514,23	514,23		0		
100700	Schadensfälle	K	1.119,52-	0,00	0,00	K	1.119,52-		
	Rathaus								
500200	Wechselgeldvorschüsse			20.000,00	20.000,00		0		
500300	Wechselgeldvorschüsse			600,00	600,00		0		
500400	Eintrittskarten	K	600,00	3.215,00	3.215,00	K	600,00		
	Europapark						0		
500500	Auslagen/Rückersätze			514,23	514,23		0		
4.0200	Unterabschnitt 4.0200 - Einnahmen	K	1.119,52-	24.329,23	24.329,23	K	1.119,52-		
4.0200	Unterabschnitt 4.0200 - Ausgaben	K	600,00	24.329,23	24.329,23	K	600,00		
	Unterabschnitt 4.0200 - Ergebnis			0,00	0,00		0		

HAUSHALTSRECHNUNG SHV  
 UA.0220 Personalamt

Haushaltsstelle		HW	Reste vom Vorjahr	SOLL	IST	Neue Reste	Haushaltsansatz incl. Veränd.	Planvergleich mehr-/wenig.-	Zulässige Mehrausgaben
Nummer	Bezeichnung								
<b>4.0220</b>	<b>Personalamt</b>								
100100	Interner Vorschuß			358,84	358,84		0		
	Positiv / Negativ								
100200	Steuern inkl. Sparszulage		K 2.392,00	184.734,90	187.126,90		0		
100300	Sozialversicherung			337.891,35	337.891,35		0		
100400	Zusatzversorgung			69.906,26	69.906,26		0		
100600	Privatbzüge mit späterer Auszahlung			3.523,74	3.523,74		0		
500100	Interner Vorschuß			358,84	358,84		0		
	Positiv / Negativ								
500200	Steuern inkl. Sparszulage		K 20.067,90	184.734,90	195.863,33	K 8.939,47	0		
500300	Sozialversicherung			337.891,35	337.891,35		0		
500400	Zusatzversorgung			69.906,26	69.906,26		0		
500600	Privatbzüge mit späterer Auszahlung			3.523,74	3.523,74		0		
4.0220	Unterabschnitt 4.0220 - Einnahmen		K 2.392,00	596.415,09	598.807,09	K	0		
4.0220	Unterabschnitt 4.0220 - Ausgaben		K 20.067,90	596.415,09	607.543,52	K 8.939,47	0		
	Unterabschnitt 4.0220 - Ergebnis			0,00	8.736,43-		0		
	Abschnitt 4.02 - Einnahmen		K 1.272,48	620.744,32	623.136,32	K 1.119,52-	0		
	Abschnitt 4.02 - Ausgaben		K 20.667,90	620.744,32	631.872,75	K 9.539,47	0		
	Abschnitt 4.02 - Ergebnis			0,00	8.736,43-		0		

Haushaltsstelle Nummer	Bezeichnung	HW	Reste vom Vorjahr	SOLL	IST	Neue Reste	Haushaltsansatz incl. Veränd.	Planvergleich mehr+/wenig -	Zulässige Mehrausgaben
<b>4.0300</b>	<b>Finanzverwaltung</b>								
103000	Umsatzsteuerkonto		K 36.592,01	106.652,07	87.259,55	K 55.984,53	0		
503000	Vorsteuerkonto		K 5.459,58	106.652,07	96.284,36	K 15.827,29	0		
4.0300	Unterabschnitt 4.0300 - Einnahmen		K 36.592,01	106.652,07	87.259,55	K 55.984,53	0		
4.0300	Unterabschnitt 4.0300 - Ausgaben		K 5.459,58	106.652,07	96.284,36	K 15.827,29	0		
	Unterabschnitt 4.0300 - Ergebnis			0,00	9.024,81 -		0		

Haushaltsstelle Nummer	Bezeichnung	HW	Reste vom Vorjahr	SOLL	IST	Neue Reste	Haushaltsansatz incl. Veränd.	Planvergleich mehr+/wenig.-	Zulässige Mehrausgaben
<b>4.0310</b>	<b>Finanzverwaltung</b>								
100100	Irrt. Einzahl./Abbu.			12.406,52	12.406,52		0		
100500	Irrt. Einzahl./Abbu Geldbewegungen und Zahlwegberichtigung			2.159.500,00	2.159.500,00		0		
500100	Irrt. Einzahl./Abbu.			12.406,52	12.392,52	K 14,00	0		
500500	Irrt. Einzahl./Abbu Geldbewegungen und Zahlwegberichtigung			2.159.500,00	2.159.500,00		0		
4.0310	Unterabschnitt 4.0310 - Einnahmen			2.171.906,52	2.171.906,52		0		
4.0310	Unterabschnitt 4.0310 - Ausgaben			2.171.906,52	2.171.892,52	K 14,00	0		
	Unterabschnitt 4.0310 - Ergebnis			0,00	14,00		0		

Haushaltsstelle Nummer	Bezeichnung	HW	Reste vom Vorjahr	SOLL	IST	Neue Reste	Haushaltsansatz incl. Veränd.	Planvergleich mehr+/wenig.-	Zulässige Mehrausgaben
<b>4.0320</b>	<b>Finanzverwaltung</b>								
100200	Amtshilfe für Dritte			2.011,01	2.011,01		0		
500200	Amtshilfe für Dritte			2.011,01	2.011,01		0		
4.0320	Unterabschnitt 4.0320 - Einnahmen			2.011,01	2.011,01		0		
4.0320	Unterabschnitt 4.0320 - Ausgaben			2.011,01	2.011,01		0		
	Unterabschnitt 4.0320 - Ergebnis			0,00	0,00		0		

Haushaltsstelle	HW	Reste vom Vorjahr	SOLL	IST	Neue Reste	Haushaltsansatz incl. Veränd.	Planvergleich mehr+/wenig.-	Zulässige Mehrausgaben
Nummer	Bezeichnung							
<b>4.0330</b>	<b>Finanzverwaltung</b>							
100100	Einnahmen Einweihung Ortsmitte		21.758,98	21.758,98		0		
500100	Einnahmen Einweihung Ortsmitte		21.758,98	21.758,98		0		
	Ausgaben Einweihung Ortsmitte							
4.0330	Unterabschnitt 4.0330 - Einnahmen		21.758,98	21.758,98		0		
4.0330	Unterabschnitt 4.0330 - Ausgaben		21.758,98	21.758,98		0		
	Unterabschnitt 4.0330 - Ergebnis		0,00	0,00		0		
	Abschnitt 4.03 - Einnahmen	K	2.302.328,58	2.282.936,06	K	55.984,53		
	Abschnitt 4.03 - Ausgaben	K	2.302.328,58	2.291.946,87	K	15.841,29		
	Abschnitt 4.03 - Ergebnis		0,00	9.010,81-		0		
	Einzelplan 4.0 - Einnahmen	K	2.925.274,30	2.917.164,98	K	55.473,81		
	Einzelplan 4.0 - Ausgaben	K	2.925.274,30	2.926.021,02	K	25.380,76		
	Einzelplan 4.0 - Ergebnis		0,00	8.856,04-		0		

Haushaltsstelle Nummer	Bezeichnung	HW	Reste vom Vorjahr	SOLL	IST	Neue Reste	Haushaltsansatz incl. Veränd.	Planvergleich mehr+/-wenig.-	Zulässige Mehrausgaben
4.1100	<b>Öffentliche Ordnung</b>								
100200	Fischereigebühren			208,00	208,00		0		
500200	Fischereigebühren			208,00	208,00		0		
4.1100	Unterabschnitt 4.1100 - Einnahmen			208,00	208,00		0		
4.1100	Unterabschnitt 4.1100 - Ausgaben			208,00	208,00		0		
	Unterabschnitt 4.1100 - Ergebnis			0,00	0,00		0		
	Abschnitt 4.11 - Einnahmen			208,00	208,00		0		
	Abschnitt 4.11 - Ausgaben			208,00	208,00		0		
	Abschnitt 4.11 - Ergebnis			0,00	0,00		0		
	Einzelplan 4.1 - Einnahmen			208,00	208,00		0		
	Einzelplan 4.1 - Ausgaben			208,00	208,00		0		
	Einzelplan 4.1 - Ergebnis			0,00	0,00		0		



Haushaltsstelle		HW	Reste vom Vorjahr	SOLL	IST	Neue Reste	Haushaltsansatz incl. Veränd.	Planvergleich mehr+/wenig.-	Zulässige Mehrausgaben
Nummer	Bezeichnung								
<b>4.2000</b>	<b>Schulverwaltung</b>								
100100	Handvorschüsse		K 200,00	0,00	0,00	K 200,00	0		
4.2000	Unterabschnitt 4.2000 - Einnahmen		K 200,00	0,00	0,00	K 200,00	0		
4.2000	Unterabschnitt 4.2000 - Ausgaben			0,00	0,00		0		
	Unterabschnitt 4.2000 - Ergebnis			0,00	0,00		0		
	Abschnitt 4.20 - Einnahmen		K 200,00	0,00	0,00	K 200,00	0		
	Abschnitt 4.20 - Ausgaben			0,00	0,00		0		
	Abschnitt 4.20 - Ergebnis			0,00	0,00		0		

Haushaltsstelle		HW	Reste vom Vorjahr	SOLL	IST	Neue Reste	Haushaltsansatz incl. Veränd.	Planvergleich mehr+/wenig,-	Zulässige Mehrausgaben
Nummer	Bezeichnung								
<b>4.2100</b>	<b>Grund- und Hauptschulen</b>								
100200	Elternteil Schülerbeförderung			5.362,50	5.362,50		0		
500200	Elternteil Schülerbeförderung			5.362,50	4.225,00	K 1.137,50	0		
4.2100	Unterabschnitt 4.2100 - Einnahmen			5.362,50	5.362,50		0		
4.2100	Unterabschnitt 4.2100 - Ausgaben			5.362,50	4.225,00	K 1.137,50	0		
	Unterabschnitt 4.2100 - Ergebnis			0,00	1.137,50		0		
	Abschnitt 4.21 - Einnahmen			5.362,50	5.362,50		0		
	Abschnitt 4.21 - Ausgaben			5.362,50	4.225,00	K 1.137,50	0		
	Abschnitt 4.21 - Ergebnis			0,00	1.137,50		0		
	Einzelplan 4.2 - Einnahmen	K	200,00	5.362,50	5.362,50	K 200,00	0		
	Einzelplan 4.2 - Ausgaben			5.362,50	4.225,00	K 1.137,50	0		
	Einzelplan 4.2 - Ergebnis			0,00	1.137,50		0		

Haushaltsstelle		HW	Reste vom Vorjahr	SOLL	IST	Neue Reste	Haushaltsansatz incl. Veränd.	Planvergleich mehr+/wenig.-	Zulässige Mehrausgaben
Nummer	Bezeichnung								
4.4600	Einrichtungen für die Jugend								
100100	Handkassenvorschuss		K 50,00	0,00	0,00	K 50,00	0		
4.4600	Unterabschnitt 4.4600 - Einnahmen		K 50,00	0,00	0,00	K 50,00	0		
4.4600	Unterabschnitt 4.4600 - Ausgaben			0,00	0,00		0		
	Unterabschnitt 4.4600 - Ergebnis			0,00	0,00		0		

Haushaltsstelle		HW	Reste vom Vorjahr	SOLL	IST	Neue Reste	Haushaltsansatz incl. Veränd.	Planvergleich mehr+/wenig.-	Zulässige Mehrausgaben
Nummer	Bezeichnung								
<b>4.4640</b>	<b>Kindergärten</b>								
100100	Rückersätze Kirche			727,78	727,78		0		
100200	Abwicklungskonto KITA			154.573,17	154.573,17		0		
500100	Rückersätze Kirche			727,78	727,78		0		
500200	Abwicklungskonto KITA			154.573,17	154.573,17		0		
4.4640	Unterabschnitt 4.4640 - Einnahmen			155.300,95	155.300,95		0		
4.4640	Unterabschnitt 4.4640 - Ausgaben			155.300,95	155.300,95		0		
	Unterabschnitt 4.4640 - Ergebnis			0,00	0,00		0		
	Abschnitt 4.46 - Einnahmen	K	50,00	155.300,95	155.300,95	K	50,00		
	Abschnitt 4.46 - Ausgaben			155.300,95	155.300,95		0		
	Abschnitt 4.46 - Ergebnis			0,00	0,00		0		
	Einzelplan 4.4 - Einnahmen			155.300,95	155.300,95	K	50,00		
	Einzelplan 4.4 - Ausgaben	K	50,00	155.300,95	155.300,95		0		
	Einzelplan 4.4 - Ergebnis			0,00	0,00		0		

Haushaltsstelle		HW	Reste vom Vorjahr	SOLL	IST	Neue Reste	Haushaltsansatz incl. Veränd.	Planvergleich mehr+/wenig.-	Zulässige Mehrausgaben
Nummer	Bezeichnung								
<b>4.5710</b>	<b>Waldterrassenbad Biberach</b>								
100300	Wechselgeldvorschuss			600,00	600,00		0		
500300	Wechselgeldvorschuss			600,00	600,00		0		
4.5710	Unterabschnitt 4.5710 - Einnahmen			600,00	600,00		0		
4.5710	Unterabschnitt 4.5710 - Ausgaben			600,00	600,00		0		
	Unterabschnitt 4.5710 - Ergebnis			0,00	0,00		0		
	Abschnitt 4.57 - Einnahmen			600,00	600,00		0		
	Abschnitt 4.57 - Ausgaben			600,00	600,00		0		
	Abschnitt 4.57 - Ergebnis			0,00	0,00		0		
	Einzelplan 4.5 - Einnahmen			600,00	600,00		0		
	Einzelplan 4.5 - Ausgaben			600,00	600,00		0		
	Einzelplan 4.5 - Ergebnis			0,00	0,00		0		

Haushaltsstelle		HW	Reste vom Vorjahr	SOLL	IST	Neue Reste	Haushaltsansatz incl. Veränd.	Planvergleich mehr+/wenig.-	Zulässige Mehrausgaben
Nummer	Bezeichnung								
<b>4.6300</b>	<b>Gemeindefrassen</b>								
100100	Kostensätze			2.432,47	340,54	K 2.091,93	0		
500100	Kostensätze			2.432,47	2.432,47		0		
4.6300	Unterabschnitt 4.6300 - Einnahmen			2.432,47	340,54	K 2.091,93	0		
4.6300	Unterabschnitt 4.6300 - Ausgaben			2.432,47	2.432,47		0		
	Unterabschnitt 4.6300 - Ergebnis			0,00	2.091,93-		0		
	Abschnitt 4.63 - Einnahmen			2.432,47	340,54	K 2.091,93	0		
	Abschnitt 4.63 - Ausgaben			2.432,47	2.432,47		0		
	Abschnitt 4.63 - Ergebnis			0,00	2.091,93-		0		
	Einzelplan 4.6 - Einnahmen			2.432,47	340,54	K 2.091,93	0		
	Einzelplan 4.6 - Ausgaben			2.432,47	2.432,47		0		
	Einzelplan 4.6 - Ergebnis			0,00	2.091,93-		0		

Haushaltsstelle Nummer	Bezeichnung	HW	Reste vom Vorjahr	SOLL	IST	Neue Reste	Haushaltsansatz incl. Veränd.	Planvergleich mehr+/wenig.-	Zulässige Mehrausgaben
<b>4.7000</b>	<b>Abwasserbeseitigung</b>								
100200	AG Obertal			28.054,37	14.636,54	K 13.417,83	0		
500200	AG Obertal		K 7.851,34	28.054,37	30.175,89	K 5.729,82	0		
4.7000	Unterabschnitt 4.7000 - Einnahmen			28.054,37	14.636,54	K 13.417,83	0		
4.7000	Unterabschnitt 4.7000 - Ausgaben		K 7.851,34	28.054,37	30.175,89	K 5.729,82	0		
	Unterabschnitt 4.7000 - Ergebnis			0,00	15.539,35-		0		
	Abschnitt 4.70 - Einnahmen			28.054,37	14.636,54	K 13.417,83	0		
	Abschnitt 4.70 - Ausgaben		K 7.851,34	28.054,37	30.175,89	K 5.729,82	0		
	Abschnitt 4.70 - Ergebnis			0,00	15.539,35-		0		

Haushaltsstelle		HW	Reste vom Vorjahr	SOLL	IST	Neue Reste	Haushaltsansatz incl. Veränd.	Planvergleich mehr+/wenig.-	Zulässige Mehrausgaben
Nummer	Bezeichnung								
<b>4.7700</b>	<b>Bauhof, Fuhrpark</b>								
100100	Kostensatz gemeinsame Beschaffungen			3.637,49	3.637,49		0		
500100	Kostensatz gemeinsame Beschaffungen			3.637,49	3.637,49		0		
4.7700	Kostensatz gemeinsame Beschaffungen			3.637,49	3.637,49		0		
4.7700	Unterabschnitt 4.7700 - Einnahmen			3.637,49	3.637,49		0		
4.7700	Unterabschnitt 4.7700 - Ausgaben			3.637,49	3.637,49		0		
	Unterabschnitt 4.7700 - Ergebnis			0,00	0,00		0		
	Abschnitt 4.77 - Einnahmen			3.637,49	3.637,49		0		
	Abschnitt 4.77 - Ausgaben			3.637,49	3.637,49		0		
	Abschnitt 4.77 - Ergebnis			0,00	0,00		0		
	Einzelplan 4.7 - Einnahmen			31.691,86	18.274,03	K	0	13.417,83	
	Einzelplan 4.7 - Ausgaben	K	7.851,34	31.691,86	33.813,38	K	0	5.729,82	
	Einzelplan 4.7 - Ergebnis			0,00	15.539,35-		0		



Haushaltsstelle Nummer	Bezeichnung	HW	Reste vom Vorjahr	SOLL		IST	Neue Reste	Haushaltsansatz incl. Veränd.	Planvergleich mehr+/wenig.-	Zulässige Mehrausgaben
4.8160	<b>Fernwärmeversorgung</b>									
100100	Energiewende			510,00		310,00	K 200,00	0		
500100	Energiewende			510,00		510,00		0		
	Energiewende									
4.8160	Unterabschnitt 4.8160 - Einnahmen			510,00		310,00	K 200,00	0		
4.8160	Unterabschnitt 4.8160 - Ausgaben			510,00		510,00		0		
	Unterabschnitt 4.8160 - Ergebnis			0,00		200,00-		0		
	Abschnitt 4.81 - Einnahmen			510,00		310,00	K 200,00	0		
	Abschnitt 4.81 - Ausgaben			510,00		510,00		0		
	Abschnitt 4.81 - Ergebnis			0,00		200,00-		0		
	Einzelplan 4.8 - Einnahmen			510,00		310,00	K 200,00	0		
	Einzelplan 4.8 - Ausgaben			510,00		510,00		0		
	Einzelplan 4.8 - Ergebnis			0,00		200,00-		0		

Haushaltsstelle		HW	Reste vom Vorjahr	SOLL	IST	Neue Reste	Haushaltsansatz incl. Veränd.	Planvergleich mehr+/wenig.-	Zulässige Mehrausgaben
Nummer	Bezeichnung								
<b>4.9270</b>	<b>Geldanlagen</b>								
100100	Sonstige Geldanlagen		K 5.431,29	0,00		K 5.431,29	0		
4.9270	Unterabschnitt 4.9270 - Einnahmen		K 5.431,29	0,00		K 5.431,29	0		
4.9270	Unterabschnitt 4.9270 - Ausgaben			0,00			0		
	Unterabschnitt 4.9270 - Ergebnis			0,00			0		
	Abschnitt 4.92 - Einnahmen		K 5.431,29	0,00		K 5.431,29	0		
	Abschnitt 4.92 - Ausgaben			0,00			0		
	Abschnitt 4.92 - Ergebnis			0,00			0		

Haushaltsstelle Nummer	Bezeichnung	HW	Reste vom Vorjahr		SOLL	IST	Neue Reste	Haushaltsansatz incl. Veränd.	Planvergleich mehr-/wenig.-	Zulässige Mehrausgaben
			K	H						
4.9510	Entnahme aus der Allgemeinen Rücklage		K	127.114,44	0,00	0,00	K	127.114,44	0	
4.9510	Unterabschnitt 4.9510 - Einnahmen			0,00	0,00	0,00		0	0	
4.9510	Unterabschnitt 4.9510 - Ausgaben		K	127.114,44	0,00	0,00	K	127.114,44	0	
	Unterabschnitt 4.9510 - Ergebnis			0,00	0,00	0,00		0	0	
	Abschnitt 4.95 - Einnahmen			0,00	0,00	0,00		0	0	
	Abschnitt 4.95 - Ausgaben		K	127.114,44	0,00	0,00	K	127.114,44	0	
	Abschnitt 4.95 - Ergebnis			0,00	0,00	0,00		0	0	

Haushaltsstelle Nummer	Bezeichnung	HW	Reste vom Vorjahr	SOLL	IST	Neue Reste	Haushaltsansatz incl. Veränd.	Planvergleich mehr+/-wenig.-	Zulässige Mehrausgaben
4.9700									
100100	Kassenkredite			4.900.000,00	4.900.000,00		0		
500100	Kassenkredite			4.900.000,00	4.900.000,00		0		
4.9700	Unterabschnitt 4.9700 - Einnahmen			4.900.000,00	4.900.000,00		0		
4.9700	Unterabschnitt 4.9700 - Ausgaben			4.900.000,00	4.900.000,00		0		
	Unterabschnitt 4.9700 - Ergebnis			0,00	0,00		0		
	Abschnitt 4.97 - Einnahmen			4.900.000,00	4.900.000,00		0		
	Abschnitt 4.97 - Ausgaben			4.900.000,00	4.900.000,00		0		
	Abschnitt 4.97 - Ergebnis			0,00	0,00		0		

Haushaltsstelle Nummer	Bezeichnung	HW	Reste vom Vorjahr	SOLL	IST	Neue Reste	Haushaltsansatz incl. Veränd.	Planvergleich mehr+/wenig.-	Zulässige Mehrausgaben
4.9910									
100100	Kassenbestand		K 66.624,77	0,00	66.624,77		0		
4.9910	Unterabschnitt 4.9910 - Einnahmen		K 66.624,77	0,00	66.624,77		0		
4.9910	Unterabschnitt 4.9910 - Ausgaben			0,00	0,00		0		
	Unterabschnitt 4.9910 - Ergebnis			0,00	66.624,77		0		

Haushaltsstelle Nummer	Bezeichnung	HW	Reste vom Vorjahr	SOLL	IST	Neue Reste	Haushaltsansatz incl. Veränd.	Planvergleich mehr+/wenig.-	Zulässige Mehrausgaben
4.9920									
100100	Kassenvorgriff			123.431,22	123.431,22		0		
500100	Kassenvorgriff			123.431,22	0,00	K 123.431,22	0		
4.9920	Unterabschnitt 4.9920 - Einnahmen			123.431,22	123.431,22		0		
4.9920	Unterabschnitt 4.9920 - Ausgaben			123.431,22	0,00	K 123.431,22	0		
	Unterabschnitt 4.9920 - Ergebnis			0,00	123.431,22		0		
	Abschnitt 4.99 - Einnahmen	K	66.624,77	123.431,22	190.055,99		0		
	Abschnitt 4.99 - Ausgaben			123.431,22	0,00	K 123.431,22	0		
	Abschnitt 4.99 - Ergebnis			0,00	190.055,99		0		
	Einzelplan 4.9 - Einnahmen	K	72.056,06	5.023.431,22	5.090.055,99	K 5.431,29	0		
	Einzelplan 4.9 - Ausgaben	K	127.114,44	5.023.431,22	4.900.000,00	K 250.545,66	0		
	Einzelplan 4.9 - Ergebnis			0,00	190.055,99		0		
	Sachbuchteil 4 - Einnahmen	K	119.670,55	8.144.811,30	8.187.616,99	K 76.864,86	0		
	Sachbuchteil 4 - Ausgaben	K	161.093,26	8.144.811,30	8.023.110,82	K 282.793,74	0		
	Sachbuchteil 4 - Ergebnis			0,00	164.506,17		0		

Haushaltsstelle Nummer	Bezeichnung	HW	Reste vom Vorjahr	SOLL	IST	Neue Reste	Haushaltsansatz incl. Veränd.	Planvergleich mehr+/wenig.-	Zulässige Mehrausgaben
	<b>Gesamtsummen Mandant (Summen aller Sachbuchteile)</b>								
	Gesamteinnahmen		K 119.670,55	8.144.811,30	8.187.616,99	K 76.864,86	0		
	Gesamtausgaben		K 161.093,26 161.093,26	8.144.811,30	8.023.110,82	K 282.793,74 282.793,74	0		
	Ergebnis Mandant		41.422,71-	0,00	164.506,17	205.928,88-	0		
	<b>Feststellung und Aufgliederung des Ergebnisses der Haushaltsrechnung für das Haushaltsjahr 2013</b>								
1.	Soll-Einnahmen		Verwaltungs- haushalt SBT.1	Vermögens- haushalt SBT.2	Gesamthaushalt SB-Teile 1+2	ShV SBT.4			
2.	zu: neue Haushaltseinnahmereste					8.144.811,30			
3.	Zwischensumme					8.144.811,30			
4.	ab: Haushaltseinnahmereste Vorjahr bereinigte Soll-Einnahmen					8.144.811,30			
5.						8.144.811,30			
6.	Soll-Ausgaben					8.144.811,30			
7.	zu: neue Haushaltsausgabereste					8.144.811,30			
8.	Zwischensumme					8.144.811,30			
9.	ab: Haushaltsausgabereste Vorjahr bereinigte Soll-Ausgaben					8.144.811,30			
10.						8.144.811,30			
11.	Differenz 10. / 5. (Fehlbetrag)		0,00	0,00	0,00				

Nummer	Bezeichnung	Rechnungsergebnis		Haushaltsansatz		Planvergleich	
		Einnahmen	Ausgaben	Einnahmen	Ausgaben	Einnahmen	Ausgaben
0000	Gemeindeorgane	21.406,00	231.048,47	81.597,00	245.330,00	60.191,00-	14.281,53-
0200	Hauptverwaltung	80.095,91	723.892,90	72.332,00	647.050,11	7.763,91	76.842,79
0300	Finanzverwaltung	43.392,47	251.477,03	30.746,00	240.278,00	12.646,47	11.199,03
0500	Standesamt	3.885,00	7.082,38	7.000,00	7.050,00	3.115,00-	32,38
0520	Wahlen	1.999,82	4.337,56	1.850,00	1.200,00	149,82	3.137,56
	Summe Einzelplan 0	150.779,20	1.217.838,34	193.525,00	1.140.908,11	42.745,80-	76.930,23



Nummer	Bezeichnung	Rechnungsergebnis		Haushaltsansatz		Planvergleich	
		Einnahmen	Ausgaben	Einnahmen	Ausgaben	Einnahmen	Ausgaben
1100	Öffentliche Ordnung	18.307,10	14.398,90	24.500,00	19.550,00	6.192,90-	5.151,10-
1110	Meldewesen	1.116,55	8.113,94	1.000,00	8.400,00	116,55	286,06-
1170	Grundbuchamt	23.279,65	35.308,30	15.000,00	32.854,00	8.279,65	2.454,30
1300	Feuerschutz	18.731,11	141.206,61	24.308,31	145.017,88	5.577,20-	3.811,27-
	Summe Einzelplan 1	61.434,41	199.027,75	64.808,31	205.821,88	3.373,90-	6.794,13-

Nummer	Bezeichnung	Rechnungsergebnis		Haushaltsansatz		Planvergleich	
		Einnahmen	Ausgaben	Einnahmen	Ausgaben	Einnahmen	Ausgaben
2100	Grund- und Hauptschulen	3.375,94	156.944,23	7.800,00	162.047,50	4.424,06-	5.103,27-
2910	Schülerbeförderung	0,00	24.449,66	0,00	40.000,00	0,00	15.550,34-
2911	Nachmittagsbetreuung/Verl. Grundschule	28.760,80	47.645,57	25.000,00	38.420,00	3.760,80	9.225,57
	Summe Einzelplan 2	32.136,74	229.039,46	32.800,00	240.467,50	663,26-	11.428,04-

Nummer	Bezeichnung	Rechnungsergebnis		Haushaltsansatz		Planvergleich	
		Einnahmen	Ausgaben	Einnahmen	Ausgaben	Einnahmen	Ausgaben
3200	Heimatmuseum - Heimatstube-Kettererhaus	1.353,74	3.814,65	1.650,00	7.211,19	296,26-	3.396,54-
3330	Musik- und Gesangsvereine Musik- und Gesangsvereine	0,00	12.059,69	600,00	13.340,00	600,00-	1.280,31-
3520	Öffentliche Büchereien	0,00	300,00	0,00	300,00	0,00	0,00
3600	Heimspflege	236,50	417,05	150,00	1.352,30	86,50	935,25-
3700	Kirchen	0,00	1.382,44	0,00	531,00	0,00	851,44
	Summe Einzelplan 3	1.590,24	17.973,83	2.400,00	22.734,49	809,76-	4.760,66-

Nummer	Bezeichnung	Rechnungsergebnis		Haushaltsansatz		Planvergleich	
		Einnahmen	Ausgaben	Einnahmen	Ausgaben	Einnahmen	Ausgaben
4200	Durchführung der Flüchtlingsunterbringung Flüchtlingsunterbringung	125,00	0,00	0,00	0,00	125,00	0,00
4600	Einrichtungen für die Jugend	645,00	11.358,65	400,00	12.876,09	245,00	1.517,44-
4640	Kindergärten	248.122,00	500.815,29	220.000,00	692.493,00	28.122,00	191.677,71-
4641	Kindergarten Beförderung	1.642,05	24.733,13	1.600,00	20.000,00	42,05	4.733,13
	Summe Einzelplan 4	250.534,05	536.907,07	222.000,00	725.369,09	28.534,05	188.462,02-

Nummer	Bezeichnung	Rechnungsergebnis		Haushaltsansatz		Planvergleich	
		Einnahmen	Ausgaben	Einnahmen	Ausgaben	Einnahmen	Ausgaben
5000	Gesundheitsverwaltung, Gesundheitsämter	0,00	10.511,78	500,00	7.250,00	500,00-	3.261,78
5420	Förderung von Trägern der Gesundheitspflege	0,00	5.783,75	0,00	5.800,00	0,00	16,25-
5500	Förderung des Sports	0,00	5.971,69	0,00	9.250,00	0,00	3.278,31-
5610	Sport- und Festhalle Biberach	14.364,71	160.603,43	16.546,08	170.430,61	2.181,37-	9.827,18-
5620	Stadien und Sportplätze	296,34	21.278,93	1.097,00	31.502,39	800,66-	10.223,46-
5621	Vermietung Clubheim FVB	6.794,16	6.673,58	5.000,00	5.000,00	1.794,16	1.673,58
5710	Waldterrassenbad Biberach	155.260,39	384.671,91	123.935,96	401.514,25	31.324,43	16.842,34-
5800	Park- u. Gartenanlagen/Spielplätze	373,17	76.949,64	500,00	83.086,36	126,83-	6.136,72-
5900	Sonstige Erholungseinrichtungen	122,70	1.430,85	0,00	5.014,26	122,70	3.583,41-
5901	Minigolf	1.073,04	16.627,48	1.440,00	1.150,00	366,96-	15.477,48
	Summe Einzelplan 5	178.284,51	690.503,04	149.019,04	719.997,87	29.265,47	29.494,83-

Nummer	Bezeichnung	Rechnungsergebnis		Haushaltsansatz		Planvergleich	
		Einnahmen	Ausgaben	Einnahmen	Ausgaben	Einnahmen	Ausgaben
6100	Orts- und Regionalplanung	0,00	14.563,82	26.000,00	41.000,00	26.000,00-	26.436,18-
6120	Vermessung	0,00	6.113,10	0,00	3.000,00	0,00	3.113,10
6150	Entwicklungsmaßnahmen	0,00	624,75	0,00	2.000,00	0,00	1.375,25-
6300	Gemeindestrassen	57.405,30	309.659,95	57.788,00	265.540,36	382,70-	44.119,59
6700	Straßenbeleuchtung	0,00	46.988,84	100,00	42.773,81	100,00-	4.215,03
6750	Strassenreinigung	110,00	19.167,73	0,00	14.433,36	110,00	4.734,37
6900	Wasserläufe, Wasserbau	102,26	86.892,51	51.740,00	72.636,74	51.637,74-	14.255,77
	Summe Einzelplan 6	57.617,56	484.010,70	135.628,00	441.384,27	78.010,44-	42.626,43

## Einzelplan 7 Öffentliche Einrichtungen Wirtschaftsförderung

Finanzkreis: 1000 Gemeinde Biberach

Beträge in EUR

Nummer	Bezeichnung	Rechnungsergebnis		Haushaltsansatz		Planvergleich	
		Einnahmen	Ausgaben	Einnahmen	Ausgaben	Einnahmen	Ausgaben
7000	Abwasserbeseitigung	510.848,80	478.135,99	518.671,58	543.300,47	7.822,78-	65.164,48-
7210	Abfallbeseitigung	2.470,80	1.033,95	2.000,00	900,00	470,80	133,95
7300	Märkte	3.640,00	20.456,08	3.600,00	20.732,21	40,00	276,13-
7500	Bestattungswesen	35.668,80	73.759,77	30.813,03	72.058,13	4.855,77	1.701,64
7620	Uhrenanlagen	0,00	386,75	0,00	800,00	0,00	413,25-
7630	Anschlagsäulen	3.900,00	0,00	4.500,00	0,00	600,00-	0,00
7700	Bauhof, Fuhrpark	413.554,91	413.554,90	363.361,93	389.122,48	50.192,98	24.432,42
7810	Feld- und Wirtschaftswege	0,00	1.813,28	500,00	4.225,91	500,00-	2.412,63-
7820	Förderung der Landwirtschaft	4.301,20	14.064,31	4.000,00	14.800,00	301,20	735,69-
7900	Tourismus/Fremdenverkehr	30.236,04	76.509,71	31.700,00	74.391,96	1.463,96-	2.117,75
7910	Sonstige Förderung von Wirtschaft und Verkehr	0,00	1.299,34	5.000,00	6.500,00	5.000,00-	5.200,66-
7920	Förderung des öffentl. Personennahverkehrs	0,00	4.851,64	0,00	5.400,00	0,00	548,36-
	Summe Einzelplan 7	1.004.620,55	1.085.865,72	964.146,54	1.132.231,16	40.474,01	46.365,44-

Nummer	Bezeichnung	Rechnungsergebnis		Haushaltsansatz		Planvergleich	
		Einnahmen	Ausgaben	Einnahmen	Ausgaben	Einnahmen	Ausgaben
8100	Elektrizitätsversorgung	110.799,75	471,94	111.000,00	500,00	200,25-	28,06-
8130	Gasversorgung	4.800,00	0,00	5.500,00	0,00	700,00-	0,00
8150	Wasserversorgung	364.564,26	333.338,48	329.069,88	373.493,81	35.494,38	40.155,33-
8550	Gemeindewald Biberach/Prinzbach	97.828,58	44.604,36	101.860,00	56.709,09	4.031,42-	12.104,73-
8810	Wohn- und Geschäftsgebäude	16.684,91	130.622,33	24.600,00	83.259,36	7.915,09-	47.362,97
8811	Alte Fabrik	23.508,37	27.457,97	27.150,00	27.000,00	3.641,63-	457,97
8820	Sonstiges Grundvermögen	3.210,33	15.883,93	3.500,00	14.476,09	289,67-	1.407,84
	Summe Einzelplan 8	621.396,20	552.379,01	602.679,88	555.438,35	18.716,32	3.059,34-





## Zusammenstellung der Einzelpläne

Finanzkreis: 1000 Gemeinde Biberach

Beträge in EUR

Nummer	Bezeichnung	Rechnungsergebnis		Haushaltsansatz		Planvergleich	
		Einnahmen	Ausgaben	Einnahmen	Ausgaben	Einnahmen	Ausgaben
0	Allgemeine Verwaltung	150.779,20	1.217.838,34	193.525,00	1.140.908,11	42.745,80-	76.930,23
1	Öffentliche Sicherheit und Ordnung	61.434,41	199.027,75	64.808,31	205.821,88	3.373,90-	6.794,13-
2	Schulen	32.136,74	229.039,46	32.800,00	240.467,50	663,26-	11.428,04-
3	Wissenschaft, Forschung, Kulturpflege	1.590,24	17.973,83	2.400,00	22.734,49	809,76-	4.760,66-
4	Soziale Sicherung	250.534,05	536.907,07	222.000,00	725.369,09	28.534,05	188.462,02-
5	Gesundheit, Sport, Erholung	178.284,51	690.503,04	149.019,04	719.997,87	29.265,47	29.494,83-
6	Bau- und Wohnungswesen, Verkehr	57.617,56	484.010,70	135.628,00	441.384,27	78.010,44-	42.626,43
7	Öffentliche Einrichtungen Wirtschaftsförderung	1.004.620,55	1.085.865,72	964.146,54	1.132.231,16	40.474,01	46.365,44-
8	Wirtschaftliche Unternehmen Allgemeines Grund-u. Sondervermögen	621.396,20	552.379,01	602.679,88	555.438,35	18.716,32	3.059,34-
9	Allgemeine Finanzwirtschaft	5.106.945,35	2.451.793,89	5.542.444,26	2.725.098,52	435.498,91-	273.304,63-
	Summe Gesamtrechnung	7.465.338,81	7.465.338,81	7.909.451,03	7.909.451,24	444.112,22-	444.112,43-



Nummer	Bezeichnung	Rechnungsergebnis		Haushaltsansatz		Planvergleich	
		Einnahmen	Ausgaben	Einnahmen	Ausgaben	Einnahmen	Ausgaben
1300	Feuerschutz	0,00	1.604,83	40.000,00	53.640,00	40.000,00-	52.035,17-
	Summe Einzelplan 1	0,00	1.604,83	40.000,00	53.640,00	40.000,00-	52.035,17-

Nummer	Bezeichnung	Rechnungsergebnis		Haushaltsansatz		Planvergleich	
		Einnahmen	Ausgaben	Einnahmen	Ausgaben	Einnahmen	Ausgaben
2100	Grund- und Hauptschulen	0,00	2.919,94	154.000,00	281.000,00	154.000,00-	278.080,06-
	Summe Einzelplan 2	0,00	2.919,94	154.000,00	281.000,00	154.000,00-	278.080,06-

Nummer	Bezeichnung	Rechnungsergebnis		Haushaltsansatz		Planvergleich	
		Einnahmen	Ausgaben	Einnahmen	Ausgaben	Einnahmen	Ausgaben
3200	Heimatmuseum - Heimatstube-Kettererhaus	0,00	6.936,42	5.500,00	10.500,00	5.500,00-	3.563,58-
3600	Heimatpflege	0,00	10.000,00	0,00	5.000,00	0,00	5.000,00
3700	Kirchen	0,00	0,00	0,00	2.100,00	0,00	2.100,00-
	Summe Einzelplan 3	0,00	16.936,42	5.500,00	17.600,00	5.500,00-	663,58-



GESAMTRECHNUNG Vermögenshaushalt

Nummer	Bezeichnung	Rechnungsergebnis		Haushaltsansatz		Planvergleich	
		Einnahmen	Ausgaben	Einnahmen	Ausgaben	Einnahmen	Ausgaben
5500	Förderung des Sports	0,00	1.000,00	0,00	1.000,00	0,00	0,00
5610	Sport- und Festhalle Biberach	0,00	16.089,94	0,00	20.500,00	0,00	4.410,06-
5620	Stadien und Sportplätze	0,00	7.000,00	150.000,00	300.000,00	150.000,00-	293.000,00-
5710	Waldterrassenbad Biberach	0,00	5.724,12	0,00	9.850,00	0,00	4.125,88-
5800	Park- u. Gartenanlagen/Spielplätze	3.900,00	0,00	25.000,00	0,00	21.100,00-	0,00
	Summe Einzelplan 5	3.900,00	29.814,06	175.000,00	331.350,00	171.100,00-	301.535,94-



Nummer	Bezeichnung	Rechnungsergebnis		Haushaltsansatz		Planvergleich	
		Einnahmen	Ausgaben	Einnahmen	Ausgaben	Einnahmen	Ausgaben
6100	Orts- und Regionalplanung	0,00	0,00	0,00	1.500,00	0,00	1.500,00-
6150	Entwicklungsmaßnahmen	0,00	145.482,61	0,00	200.800,00	0,00	55.317,39-
6300	Gemeindestrassen	20.085,59	69.062,70	173.715,00	182.000,00	153.629,41-	112.937,30-
6700	Straßenbeleuchtung	0,00	0,00	0,00	5.000,00	0,00	5.000,00-
6750	Strassenreinigung	0,00	4.818,53	0,00	3.000,00	0,00	1.818,53
	Summe Einzelplan 6	20.085,59	219.363,84	173.715,00	392.300,00	153.629,41-	172.936,16-

Nummer	Bezeichnung	Rechnungsergebnis		Haushaltsansatz		Planvergleich	
		Einnahmen	Ausgaben	Einnahmen	Ausgaben	Einnahmen	Ausgaben
7000	Abwasserbeseitigung	67.397,47	178.739,83	77.300,00	182.400,00	9.902,53-	3.660,17-
7500	Bestattungswesen	0,00	3.710,56	0,00	0,00	0,00	3.710,56
7700	Bauhof, Fuhrpark	0,00	12.446,32	0,00	13.100,00	0,00	653,68-
7910	Sonstige Förderung von Wirtschaft und Verkehr	0,00	0,00	0,00	25.000,00	0,00	25.000,00-
	Summe Einzelplan 7	67.397,47	194.896,71	77.300,00	220.500,00	9.902,53-	25.603,29-

Nummer	Bezeichnung	Rechnungsergebnis		Haushaltsansatz		Planvergleich	
		Einnahmen	Ausgaben	Einnahmen	Ausgaben	Einnahmen	Ausgaben
8150	Wasserversorgung	0,00	23.916,07	1.500,00	8.700,00	1.500,00-	15.216,07
8160	Fernwärmeversorgung	0,00	895,36	0,00	0,00	0,00	895,36
8800	Allgemeines Grundvermögen	416.664,39	37.970,00	500.000,00	135.000,00	83.335,61-	97.030,00-
8810	Wohn- und Geschäftsgebäude	0,00	8.541,13-	0,00	100.000,00	0,00	108.541,13-
	Summe Einzelplan 8	416.664,39	54.240,30	501.500,00	243.700,00	84.835,61-	189.459,70-



Nummer	Bezeichnung	Rechnungsergebnis		Haushaltsansatz		Planvergleich	
		Einnahmen	Ausgaben	Einnahmen	Ausgaben	Einnahmen	Ausgaben
0	Allgemeine Verwaltung	0,00	8.535,41	0,00	0,00	0,00	8.535,41
1	Öffentliche Sicherheit und Ordnung	0,00	1.604,83	40.000,00	53.640,00	40.000,00-	52.035,17-
2	Schulen	0,00	2.919,94	154.000,00	281.000,00	154.000,00-	278.080,06-
3	Wissenschaft, Forschung, Kulturpflege	0,00	16.936,42	5.500,00	17.600,00	5.500,00-	663,58-
4	Soziale Sicherung	0,00	5.269,54	0,00	1.000,00	0,00	4.269,54
5	Gesundheit, Sport, Erholung	3.900,00	29.814,06	175.000,00	331.350,00	171.100,00-	301.535,94-
6	Bau- und Wohnungswesen, Verkehr	20.085,59	219.363,84	173.715,00	392.300,00	153.629,41-	172.936,16-
7	Öffentliche Einrichtungen Wirtschaftsförderung	67.397,47	194.896,71	77.300,00	220.500,00	9.902,53-	25.603,29-
8	Wirtschaftliche Unternehmen Allgemeines Grund-u. Sondervermögen	416.664,39	54.240,30	501.500,00	243.700,00	84.835,61-	189.459,70-
9	Allgemeine Finanzwirtschaft	802.184,14	776.650,54	591.275,00	177.200,00	210.909,14	599.450,54
	Summe Gesamtrechnung	1.310.231,59	1.310.231,59	1.718.290,00	1.718.290,00	408.058,41-	408.058,41-
	Summe Gesamthaushalt	8.775.570,40	8.775.570,40	9.627.741,03	9.627.741,24	852.170,63-	852.170,84-

RECHNUNGSQUERSCHNITT

Gld. Nr.	Aufgabenbereich	Einnahmen aus Verwaltung und Betrieb	Sonstige Finanzeinnahmen	Personalausgaben	Sächlicher Verwaltungs- und Betriebsaufwand, weitere Finanzausgaben	Zuweisungen und Zuschüsse	Zuschussbedarf	Objektbezogene Einnahmen des Vermögenshaushalts	Baumaßnahmen	Sonstige Investitionsausgaben	Verpflichtungsermächtigungen
		Gruppen 10-17 03	Gruppen 061,20-27 04	Gruppen 40-46 05	Gruppen 50-68,84 06	Gruppen 70-76,78-79 07	08 (Sp.5bis7./1,3+4)	Gruppen 32-36 09	Gruppen 94-96 10	Gruppen 92,93,98,99,1 11	12
01	02										
00	Gemeindeorgane	21.406,00	0,00	161.087,54	69.960,93	0,00	209.642,47	0,00	0,00	0,00	0
02	Hauptverwaltung	80.095,91	0,00	517.264,61	206.628,29	0,00	643.796,99	0,00	2.280,15	6.255,26	0
03	Finanzverwaltung	33.692,29	9.700,18	214.641,02	36.836,01	0,00	208.084,56	0,00	0,00	0,00	0
05	Besondere Dienststellen der Allgem. Verwaltung	5.884,82	0,00	0,00	11.419,94	0,00	5.535,12	0,00	0,00	0,00	0
	<b>Summe Einzelplan 0</b>	<b>141.079,02</b>	<b>9.700,18</b>	<b>892.993,17</b>	<b>324.845,17</b>	<b>0,00</b>	<b>1.067.059,14</b>	<b>0,00</b>	<b>2.280,15</b>	<b>6.255,26</b>	<b>0</b>
	EUR je Einwohner	0,00	0,00	0,00	0,00	0,00	0,00	0,00	0,00	0,00	0,00
11	Öffentliche Ordnung	42.703,30	0,00	0,00	57.821,14	0,00	15.117,84	0,00	0,00	0,00	0
13	Feuerschutz	4.122,81	14.608,30	1.255,00	138.966,61	985,00	122.475,50	0,00	348,43	1.256,40	0
	<b>Summe Einzelplan 1</b>	<b>46.826,11</b>	<b>14.608,30</b>	<b>1.255,00</b>	<b>196.787,75</b>	<b>985,00</b>	<b>137.593,34</b>	<b>0,00</b>	<b>348,43</b>	<b>1.256,40</b>	<b>0</b>
	EUR je Einwohner	0,00	0,00	0,00	0,00	0,00	0,00	0,00	0,00	0,00	0,00
21	Grund-U.Hauptschulen	3.375,94	0,00	79.921,60	77.022,63	0,00	153.568,29	0,00	843,99	2.075,95	0
29	Sonstiges	28.760,80	0,00	37.436,20	10.209,37	24.449,66	43.334,43	0,00	0,00	0,00	0
	<b>Summe Einzelplan 2</b>	<b>32.136,74</b>	<b>0,00</b>	<b>117.357,80</b>	<b>87.232,00</b>	<b>24.449,66</b>	<b>196.902,72</b>	<b>0,00</b>	<b>843,99</b>	<b>2.075,95</b>	<b>0</b>
	EUR je Einwohner	0,00	0,00	0,00	0,00	0,00	0,00	0,00	0,00	0,00	0,00
32	Museen, Sammlungen, Ausstellungen	1.353,74	0,00	0,00	3.814,65	0,00	2.460,91	0,00	6.936,42	0,00	0
33	Theater, Konzerte, Musikpflege	0,00	0,00	0,00	0,00	12.059,69	12.059,69	0,00	0,00	0,00	0
35	Volksbildung	0,00	0,00	0,00	0,00	300,00	300,00	0,00	0,00	0,00	0
36	Naturschutz und Landschaftspflege	236,50	0,00	0,00	417,05	0,00	180,55	0,00	0,00	10.000,00	0
37	Kirchen	0,00	0,00	0,00	0,00	1.382,44	1.382,44	0,00	0,00	0,00	0











Gruppierung Nummer	Bezeichnung	SOLL	EUR/Einw.	%	Ansatz	Planvergleich +/-
0	Steuern, allgemeine Zuweisungen					
00	Realsteuern	29.425,42	0,00	0,39	29.000	425,42
000	Grundsteuer A	445.034,53	0,00	5,96	450.000	4.965,47-
001	Grundsteuer B	1.085.947,71	0,00	14,55	1.350.000	264.052,29-
003	Gewerbesteuer					
01	Gemeindeanteil an der Einkommensteuer	1.661.786,55	0,00	22,26	1.549.280	112.506,55
010	Gemeindeanteil an der Einkommensteuer	192.740,29	0,00	2,58	198.386	5.645,71-
012	Gemeindeanteil an der Umsatzsteuer	9.731,28	0,00	0,13	8.310	1.421,28
02-03	Andere Steuern und steuerähnliche Einnahmen					
04	Komm. Investitions- pauschale	744.546,60	0,00	9,97	974.509	229.962,40-
041	Schlüsselzuweisungen vom Land					
09	Ausgleichsleistungen	137.931,00	0,00	1,85	144.487	6.556,00-
091	Leist. N. Familien- leistungsausgleich					
	<b>Summe Hauptgruppe 0</b>	<b>4.307.143,38</b>	<b>0,00</b>	<b>57,70</b>	<b>4.703.972</b>	<b>396.828,62-</b>
1	Einnahmen aus Verwaltung und Betrieb					
10-12	Gebühren und ähnliche Entgelte	823.180,70	0,00	11,03	808.300	14.880,70
13-15	Einnahmen aus Verkauf, Mieten, Pachten	213.691,91	0,00	2,86	247.540	33.848,09-
16	Erstattungen F.-Aus- gaben des Vwh V.Bund	186,39	0,00		1.390	1.203,61-
160	Erstattungen F.-Aus- gaben des Vwh V.Bund					
161	Erstattungen f. aus- gaben D. Vwh vom Land	240.764,65	0,00	3,23	342.150	101.385,35-
162	Erstatt. F. Ausg. Des Vwh von Gden. U. Gde- V	13.984,97	0,00	0,19	3.500	10.484,97
164	Erst. F. Ausg. Des Vwh V. Sonst. Öff. Bereich	0,00	0,00		300	300,00-
167	Erstatt. V. Ausg. D. Vwh V. Priv. Unternehmen	1.764,75	0,00	0,02	1.600	164,75
169	Innere Verrechnungen innerhalb des Vwh	656.496,57	0,00	8,79	588.995	67.501,59
17	Zuweisungen vom Bund					
171	Zuweisungen vom Land	111.365,31	0,00	1,49	105.288	6.077,31
178	Zuschüsse V. Übrigen Bereich	500,00	0,00	0,01	0	500,00
	<b>Summe Hauptgruppe 1</b>	<b>2.061.935,25</b>	<b>0,00</b>	<b>27,62</b>	<b>2.099.063</b>	<b>37.127,73-</b>
2	Sonstige Finanzeinnahmen					
20	Zinseinnahmen vom Bund	61,18	0,00		500	438,82-
205-208	von unternehmerischen und übrigen Bereichen					
21-22	Gewinnanteile v. wirtschaftl. Unternehmen u. aus Beteiligungen,	115.614,48	0,00	1,55	116.520	905,52-
26	Weitere Finanzeinnahmen	33.634,94	0,00	0,45	3.500	30.134,94
27	Kalkulatorische Einnahmen	946.949,58	0,00	12,68	985.896	38.946,47-
	<b>Summe Hauptgruppe 2</b>	<b>1.096.260,18</b>	<b>0,00</b>	<b>14,68</b>	<b>1.106.416</b>	<b>10.155,87-</b>
	<b>Summe Einnahmen Verwaltungshaushalt</b>	<b>7.465.338,81</b>	<b>0,00</b>	<b>100,00</b>	<b>7.909.451</b>	<b>444.112,22-</b>

Gruppierung		SOLL	EUR/Einw.	%	Ansatz	Planvergleich +/-
Nummer	Bezeichnung					
3	Einnahmen des Vermögenshaushalts					
30	Zuführungen vom Verwaltungshaushalt	216.898,46	0,00	16,55	412.343	195.444,93-
34	Veräußerung von Sachen des Anlagevermögens	416.664,39	0,00	31,80	500.000	83.335,61-
35	Beiträge und ähnliche Entgelte	0,00	0,00		90.000	90.000,00-
36	Zuweisungen und Zuschüsse vom Bund vom Land	0,00	0,00		349.500	349.500,00-
361	von Zweckverbänden und dgl.	0,00	0,00	5,14	67.300	97,47
363	von kommunalen und sonstigen Sonder-	67.397,47	0,00	1,83	120.215	96.229,41-
365-368	rechnungen u. v. übrigen Bereichen	23.985,59	0,00			
37	Kredite vom Bund	0,00	0,00		178.932	178.931,61-
376	von sonstigen öffentlichen Sonder-	0,00	0,00	44,67	0	585.285,68
377	rechnungen von privaten Unternehmen	585.285,68	0,00			
	<b>Summe Einnahmen Vermögenshaushalt (Hauptgruppe 3)</b>	<b>1.310.231,59</b>	<b>0,00</b>	<b>100,00</b>	<b>1.718.290</b>	<b>408.058,41-</b>
	<b>Summe Einnahmen Gesamthaushalt</b>	<b>8.775.570,40</b>	<b>0,00</b>		<b>9.627.741</b>	<b>852.170,63-</b>

Gruppierung	SOLL	EUR/Einw.	%	Ansatz	Planvergleich +/-
4					
40	9.420,78	0,00	0,13	11.700	2.279,22-
41	1.029.834,56	0,00	13,79	1.010.000	19.834,56
42-43	190.560,67	0,00	2,55	211.900	21.339,33-
44	170.953,52	0,00	2,29	164.780	6.173,52
45	52.236,00	0,00	0,70	49.913	2.323,00
	<b>1.453.005,53</b>	<b>0,00</b>	<b>19,46</b>	<b>1.448.293</b>	<b>4.712,53</b>
5 / 6					
50-51	436.361,80	0,00	5,85	435.175	1.186,80
52	57.085,58	0,00	0,76	59.270	2.184,42-
53	17.069,12	0,00	0,23	23.000	5.930,88-
54	255.454,12	0,00	3,42	228.499	26.955,48
55	32.403,63	0,00	0,43	27.865	4.538,63
56	21.872,17	0,00	0,29	22.450	577,83-
57-63	103.510,46	0,00	1,39	131.490	27.979,54-
64-66	424.990,04	0,00	5,69	365.499	59.491,04
67					
670	782,31	0,00	0,01	1.000	217,69-
672	400,00	0,00	0,01	1.000	600,00-
679	656.496,57	0,00	8,79	588.995	67.501,38
68	946.949,58	0,00	12,68	985.896	38.946,44-
	<b>2.953.375,38</b>	<b>0,00</b>	<b>39,56</b>	<b>2.870.139</b>	<b>83.236,53</b>
7					
70	508.933,71	0,00	6,82	726.864	217.930,29-
71					
711	10.121,69	0,00	0,14	9.800	321,69
712	4.851,64	0,00	0,06	5.400	548,36-
713	179.036,51	0,00	2,40	215.700	36.663,49-
715-717	43.030,63	0,00	0,58	56.100	13.069,37-
718	7.534,35	0,00	0,10	0	7.534,35
	<b>753.508,53</b>	<b>0,00</b>	<b>10,09</b>	<b>1.013.864</b>	<b>260.355,47-</b>
8					
80					
805	4.858,52	0,00	0,07	5.000	141,48-
806	127.312,34	0,00	1,71	130.600	3.287,66-

RECHNUNGSGRUPPIERUNGSÜBERSICHT

Gruppierung		SOLL	EUR/Einw.	%	Ansatz	Planvergleich +/-
Nummer	Bezeichnung					
81	Gewerbesteuerumlage	216.349,15	0,00	2,90	266.143	49.793,85-
83	Allgemeine Umlagen an den Bund	756.950,10	0,00	10,14	756.950	0,10
832	Finanzausgleichsumlage an Das Land	982.201,80	0,00	13,16	1.005.119	22.917,20-
84	Allgemeine Umlagen an Gden. U Gde.-Verb.	879,00	0,00	0,01	1.000	121,00-
86	Weitere Finanzausgaben					
	Zuführung zum Vermögenshaushalt	216.898,46	0,00	2,91	412.343	195.444,93-
	Zuführung zum Vermögenshaushalt					
	<b>Summe Hauptgruppe 8</b>	<b>2.305.449,37</b>	<b>0,00</b>	<b>30,88</b>	<b>2.577.155</b>	<b>271.706,02-</b>
	<b>Summe Ausgaben Verwaltungshaushalt</b>	<b>7.465.338,81</b>	<b>0,00</b>	<b>100,00</b>	<b>7.909.451</b>	<b>444.112,43-</b>

Gruppierung		SOLL	EUR/Einw.	%	Ansatz	Planvergleich +/-
Nummer	Bezeichnung					
9	Ausgaben des Vermögenshaushalts					
93	Beteiligungen, Kapitaleinlagen	60.243,45	0,00	4,60	90.400	30.156,55-
932-933	Beteiligungen, Kapitaleinlagen	37.970,00	0,00	2,90	135.000	97.030,00-
935-936	Erwerb und Leasing von Grundstücken	32.753,34	0,00	2,50	31.290	1.463,34
	Erwerb und Leasing von beweglichen Sachen des Anlagevermögens					
94-96	Baumaßnahmen	357.390,06	0,00	27,28	1.204.300	846.909,94-
97	Tilgung von Krediten des Bundes	188.364,86	0,00	14,38	177.200	11.164,86
976	von sonstigen öffentlichen Sonderrechnungen					
977	von privaten Unternehmen	585.285,68	0,00	44,67	0	585.285,68
978	von übrigen Bereichen	3.000,00	0,00	0,23	0	3.000,00
98	Zuweisungen und Zuschüsse an Bund					
981	an Land	24.455,41	0,00	1,87	72.100	47.644,59-
982	an Gemeinden	638,80	0,00	0,05	0	638,80
986	an sonstige öffentliche Sonderrechnungen	10.129,99	0,00	0,77	8.000	2.129,99
987	an private Unternehmen	10.000,00	0,00	0,76	0	10.000,00
	<b>Summe Ausgaben Vermögenshaushalt (Hauptgruppe 9)</b>	<b>1.310.231,59</b>	<b>0,00</b>	<b>100,00</b>	<b>1.718.290</b>	<b>408.058,41-</b>
	<b>Summe Ausgabe Gesamthaushalt</b>	<b>8.775.570,40</b>	<b>0,00</b>		<b>9.627.741</b>	<b>852.170,84-</b>


# **III. Gesamtabschluss inkl. kassenmäßigem Abschluss**



# Gesamtabschluss 2013 inkl. kassenmäßiger Abschluß

Einnahmen					Ausgaben				
Reste vom Vorjahr (Anfangsbestand) €	Soll (Zunahme) €	Ist (Abnahme) €	Neue Reste (Endbestand) €	Verrechnungsstelle	Reste vom Vorjahr (Anfangsbestand) €	Soll (Zunahme) €	Ist (Abnahme) €	Neue Reste (Endbestand) €	
1	2	3	4	5	6	7	8	9	
188.422,08	7.465.338,81	7.331.005,02	322.755,87	Verwaltungshaushalt	69.136,95	7.465.338,81	7.439.736,77	94.738,99	
126.353,03	1.310.231,59	1.350.370,35	86.214,27	Vermögenshaushalt	204.215,45	1.310.231,59	1.406.144,77	108.302,27	
314.775,11	8.775.570,40	8.681.375,37	408.970,14	Ergebnis Haushaltsrechnung	273.352,40	8.775.570,40	8.845.881,54	203.041,26	
186.295,32	8.021.380,08	8.064.185,77	143.489,63	Ergebnis Haushaltsfremde Vorgänge - ohne Kassenbestand lfd.J. - ohne Kassenvorgriff lfd.J.	161.093,26	8.021.380,08	8.023.110,82	159.362,52	
		16.745.561,14		Ist-Einnahmen 16.745.561,14 €			16.868.992,36		
				Ist-Ausgaben 16.868.992,36 €					
	123.431,22	123.431,22		Buchmäßiger Kassenvorgriff -123.431,22 €		123.431,22		123.431,22	
501.070,43	16.920.381,70	16.745.561,14	552.459,77	<b>Summen</b>	434.445,66	16.920.381,70	16.868.992,36	485.835,00	

Der Abschluß stimmt mit der  
Istfortschreibung überein.  
Biberach den 13.01.2014



Teufel, Fachbereich Finanzen

# **IV. Vermögensrechnung**

- **Abstimmblatt Vermögensrechnung**



0212 bewegliche Sachen		A300 - A 499+ A650		531 vom Land						
0000	Gemeindeorgane	0,00	1.062,63	177,11	885,52		0,00		0,00	
0200	Hauptverwaltung	120.007,14	9.755,58	12.102,76	117.659,96	532 von Gemeinden und Gemeindeverbänden	0,00		0,00	
0300	Finanzverwaltung	9.053,88		1.190,88	7.863,00	533 von Zweckverbänden und dgl.	0,00		0,00	
1100	Öffentliche Ordnung	1.929,70		308,75	1.620,95					
1170	Grundbuchamt	1.032,00	0,00	0,00	1.032,00	534 vom sonstigen öffentlichen Bereich	0,00		0,00	
1300	Feuerschutz	156.178,29	1.256,40	24.690,61	132.744,08	536 vom Kreditmarkt	4.110.682,17		3.922.317,31	
2100	Grund- und Hauptschulen	93.327,54	2.070,95	6.075,00	89.323,49	54 innere Darlehen	0,00		0,00	
3200	Heimatmuseum - Heimatstube	33.349,66		46,66	33.303,00		0,00		0,00	
3600	Heimspflege/Historische Bauten	0,00	0,00	0,00	0,00	55 kreditähnliche Rechtsgeschäfte	0,00		0,00	
4600	Einrichtungen für die Jugend	1.010,21	3.907,31	258,54	751,67	56 sonstiges Deckungskapital	11.588.116,46		475.219,82	
4640	Kindergärten	3.202,90	747,06	222,25	6.887,96		0,00		0,00	
5610	Sportstätten	34.913,31	0,00	5.009,74	30.650,63	7 Abgrenzung zum Deckungskapital	0,00		0,00	
5620	Stadien und Sportplätze	2,00	0,00	0,00	2,00	71 Haushaltseinnehmerreste (noch nicht eingegangenes DK)	0,00		0,00	
5800	Park- und Gartenanlagen	4.462,15	0,09	664,66	3.797,58	72 Fehlbeträge (Vorjahre und lfd. Jahre)	0,00		0,00	
6300	Gemeindestraßen	0,00	0,00	0,00	0,00		0,00		0,00	
6750	Straßenreinigung	12.936,09	4.818,53	1.618,99	16.135,63		0,00		0,00	
7700	Bauhof, Fuhrpark	116.734,50	7.795,62	16.779,73	107.750,39	8 Rücklagen/sonstige Geldvermögensbindung	0,00		0,00	
7900	Tourismus	1.128,67	0,00	93,94	1.034,73		0,00		0,00	
8810	Wohn- und Geschäftsgebäude	8.021,21		8.021,21	0,00		0,00		0,00	
022 Finanzanlagen	A 500 - A 590									
0221	Darlehensforderungen									
0222	Beteiligungen Kapitaleinlagen									
7000	Abwasserbeseitigung	617.633,80	0,00	0,00	617.633,80	81 Allgemeine Rücklage	127.114,44		0,00	
8130	Elektrizitätsversorgung	31.735,00	0,00	0,00	31.735,00	82 Sonderrücklagen	0,00		0,00	
9100	sonstige allgemeine Finanzwirtschaft	10.050,00	0,00	0,00	10.050,00	83 Sondervermögen in Geld	0,00		0,00	
05	Ausgleichsposten für nicht erfasste Sachanlagen	0,00	0,00	0,00	0,00	9 Verpflichtungen aus lfd. Rechnung	0,00		0,00	
1	Abgrenzung zum Anlagevermögen	0,00	0,00	0,00	0,00	91 Kassenausgabereste	0,00		0,00	
11	Haushaltsausgabereste	0,00	0,00	0,00	0,00	911 KAR VMH	69.136,95		25.602,04	
		0,00	0,00	0,00	0,00	912 KAR VMH	55.732,06		27.871,12	
		0,00	0,00	0,00	0,00	913 KAR SHV	33.978,82		155.679,30	
2	Geldanlagen					92 Haushaltsausgabereste	0,00		0,00	
21	Einlagen bei Kreditinstituten	0,00	0,00	0,00	0,00	921 HAR VMH	0,00		0,00	
22	Bauspareinlagen	0,00	0,00	0,00	0,00	922 HAR VMH	0,00		0,00	
23	Wertpapiere als Geldanlage	0,00	0,00	0,00	0,00	93 Kassenkredite	148.483,39		148.483,39	
24	Darlehensforderungen als Geldanlage	0,00	0,00	0,00	0,00	94 Kassenvorrat	0,00		0,00	
29	Sonstige Geldanlagen	5.431,29		5.431,29	5.431,29		123.431,22		123.431,22	
3	Forderungen aus inneren Darlehen	0,00	0,00	0,00	0,00		0,00		0,00	
4	Forderungen aus laufender Rechnung						0,00		0,00	
41	Kasseneinnehmerreste einschließlich Abgrenzungsrreste						0,00		0,00	
411	KER VMH	188.422,08	134.333,79		322.755,87		0,00		0,00	
412	KER VMH	126.353,03		40.138,76	86.214,27		0,00		0,00	
413	KER SHV	119.670,55		42.805,69	76.864,86		0,00		0,00	
42	Haushaltseinnehmerreste	0,00	0,00	0,00	0,00		0,00		0,00	
43	Fehlbeträge (Vorjahr und lfd. Jahr)	0,00	0,00	0,00	0,00		0,00		0,00	
44	Kassenbestand	66.624,77		66.624,77	0,00		0,00		0,00	
	Summe Aktiva	23.158.633,35	448.342,49	846.680,87	22.760.294,97	Summe Passiva	23.158.633,35	568.986,81	967.325,19	22.760.294,97