

Jahresrechnung 2017

mit Lage- und Rechenschaftsbericht, Beteiligungsbericht nach § 105 Abs. 2 GemO sowie dem Jahresabschluss 2017 des Eigenbetriebes Wasserversorgung



Inhaltsverzeichnis

Feststellungsbeschluss der Jahresrechnung 2017	2
Feststellung, Aufgliederung und Verwendung des Jahresergebnisses	4
Vorwort	5
Rechenschaftsbericht	6
Wirtschaftliche Lage	6
Ergebnisrechnung	7
Finanzrechnung	16
Bilanz	23
Angewandte Bilanzierungs- u. Bewertungsmethoden	26
Erläuterungen zu den einzelnen Bilanzpositionen	27
Berichtigung der Eröffnungsbilanz	30
Bilanzkennzahlen	30
Gesamtergebnisrechnung	31
Gesamtfinanzrechnung	33
Teilhaushalt 1 – Innere Verwaltung -	37
Investitionsmaßnahmen	72
Teilhaushalt 2 – Dienstleistungen und Infrastruktur -	79
Investitionsmaßnahmen	204
Teilhaushalt 3 – Allgemeine Finanzwirtschaft	228
Anhang	
Organe der Gemeinde	235
Angaben für die Einbeziehung von Zinsen für Fremdkapital in den Herstellungskosten	236
Gemeindeanteil beim KVBW auf gebildete Pensionsrückstellungen	236
Nicht in Anspruch genommene Kreditermächtigungen	236
Verwendung liquider Mittel zur Finanzierung von Investitionen	236
Vorbelastung künftiger Haushaltsjahre	236
Anlage 1: Gliederung des Gesamthaushalts in Teilhaushalte	237
Anlage 2: Vermögensübersicht	239
Anlage 3: Schuldenübersicht	240
Anlage 4: Forderungsübersicht	241
Anlage 5: Rückstellungsübersicht	241
Anlage 6: Übersicht der Wirtschaftlichkeit nach GemHVO	242
Kennzahlen zur Beurteilung der finanziellen Leistungsfähigkeit	243
Forst – Vollzug 2017	244
Beteiligungsbericht	245
Eigenbetrieb Wasserversorgung	252

Feststellungsbeschluss der Jahresrechnung 2017

Auf Grund von § 95b der Gemeindeordnung für Baden-Württemberg stellt der Gemeinderat am 23. September 2019 den Jahresabschluss für das Jahr 2017 mit folgenden Werten fest:

		EUR
1.	Ergebnisrechnung	
1.1	Summe der ordentlichen Erträge	8.360.021,59
1.2	Summe der ordentlichen Aufwendungen	-7.623.952,96
1.3	Ordentliches Ergebnis (Saldo aus 1.1 und 1.2)	736.068,63
1.4	Außerordentliche Erträge	0,00
1.5	Außerordentliche Aufwendungen	-19.088,28
1.6	Sonderergebnis (Saldo aus 1.4 und 1.5)	-19.088,28
1.7	Gesamtergebnis (Summe aus 1.3 und 1.6)	716.980,35
2.	Finanzrechnung	
2.1	Summe der Einzahlungen aus laufender Verwaltungstätigkeit	7.804.528,27
2.2	Summe der Auszahlungen aus laufender Verwaltungstätigkeit	-6.716.318,73
2.3	Zahlungsmittelüberschuss/-bedarf der Ergebnisrechnung (Saldo aus 2.1 und 2.2)	1.088.209,54
2.4	Summe der Einzahlungen aus Investitionstätigkeit	424.387,32
2.5	Summe der Auszahlungen aus Investitionstätigkeit	-583.993,87
2.6	Finanzierungsmittelüberschuss/-bedarf aus Investitionstätigkeit (Saldo aus 2.4 und 2.5)	-159.606,55
2.7	Finanzierungsmittelüberschuss/-bedarf (Saldo aus 2.3 und 2.6)	928.602,99
2.8	Summe der Einzahlungen aus Finanzierungstätigkeit	0,00
2.9	Summe der Auszahlungen aus Finanzierungstätigkeit	-219.174,12
2.10	Finanzierungsmittelüberschuss/-bedarf aus Finanzierungstätigkeit (Saldo aus 2.8 und 2.9)	-219.174,12
2.11	Änderung des Finanzierungsmittelbestands zum Ende des Haushaltsjahres (Saldo aus 2.7 und 2.10)	709.428,87
2.12	Zahlungsmittelüberschuss/-bedarf aus haushaltsunwirksamen Einzahlungen und Auszahlungen	-22.164,19
2.13	Anfangsbestand an Zahlungsmitteln	350.008,39
2.14	Veränderung des Bestands an Zahlungsmitteln (Saldo aus 2.11 und 2.12)	687.264,68
2.15	Endbestand an Zahlungsmitteln am Ende des Haushaltsjahres (Saldo aus 2.13 und 2.14)	1.037.273,07

		EUR
3.	Bilanz	
3.1	Immaterielles Vermögen	9.823,20
3.2	Sachvermögen	21.916.700,55
3.3	Finanzvermögen	2.494.127,89
3.4	Abgrenzungsposten	40.519,83
3.5	Nettoposition	0,00
3.6	Gesamtbetrag auf der Aktivseite (Summe aus 3.1 bis 3.5)	24.461.171,47
3.7	Basiskapital	11.502.908,41
3.8	Rücklagen	736.068,63
3.9	Fehlbeträge des ordentlichen Ergebnisses	0,00
3.10	Sonderposten	6.775.501,40
3.11	Rückstellungen	0,00
3.12	Verbindlichkeiten	5.242.303,26
3.13	Passive Rechnungsabgrenzungsposten	144.389,77
3.14	Gesamtbetrag auf der Passivseite (Summe aus 3.7 bis 3.13)	24.461.171,47

4. Der Jahresüberschuss beim ordentlichen Ergebnis (736.068,63 €) wird in die Rücklage aus Überschüssen des ordentlichen Ergebnisses eingestellt.
5. Der Fehlbetrag des Sonderergebnisses (-19.088,28 €) wird mit dem Basiskapital verrechnet.
6. Der kalkulatorische Zinssatz für das Rechnungsjahr 2017 wird mit 4,0 % angesetzt.
7. Die angefallenen über- u. außerplanmäßigen Aufwendungen werden genehmigt.

Biberach, den 23. September 2019



Daniela Paletta
 Bürgermeisterin



Feststellung, Aufgliederung und Verwendung des Jahresergebnisses

	Ergebnis des Haushaltsjahres		vorgetragene Fehlbeträge des ordentlichen Ergebnisses aus dem				Rücklagen aus Überschüssen des			Basis- kapital	
	Sonder- ergebnis	Ordentliches Ergebnis	Vorjahr	zweitvorange- gangenen Jahr	drittvorange- gangenen Jahr	ordentlichen Ergebnisses	Sonder- ergebnisses	6	7		8
	EUR										
1	-19.088,28	736.068,63	0,00	0,00	0,00	0,00	0,00	0,00	0,00	11.579.075,98	
3		-736.068,63				736.068,63					
12	19.088,28									-19.088,28	
13											
15						736.068,63			0,00	11.559.987,70	
16		0,00	0,00	0,00		736.068,63				-57.079,29	
						736.068,63			0,00	11.502.908,41	

Biberach, den 23. September 2019

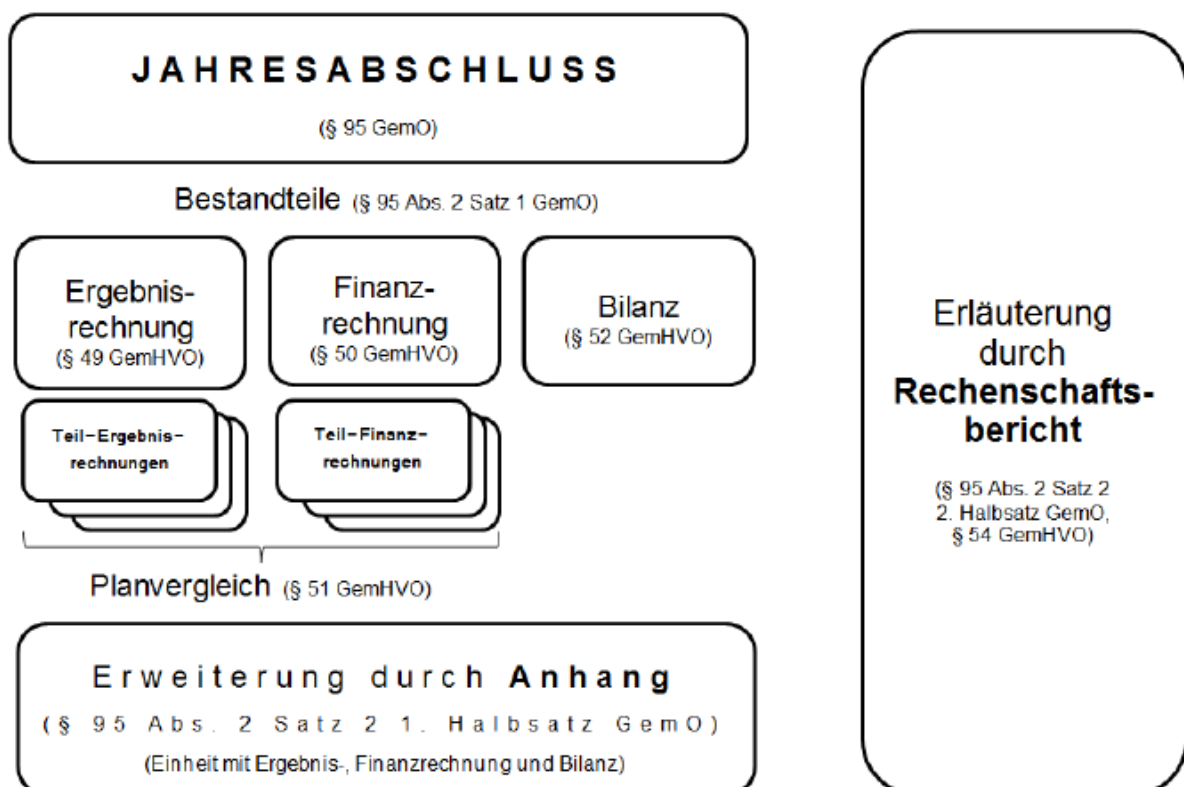
Daniela Paletta
Bürgermeisterin



1. Vorwort zum Jahresabschluss 2017

Die Gemeinde hat nach § 95 Gemeindeordnung zum Schluss eines jeden Haushaltsjahres einen Jahresabschluss aufzustellen. Der Jahresabschluss ist nach den Grundsätzen ordnungsmäßiger Buchführung unter Berücksichtigung der besonderen gemeindehaushaltsrechtlichen Bestimmungen aufzustellen und muss klar und übersichtlich sein. Der Jahresabschluss hat sämtliche Vermögensgegenstände, Schulden, Rückstellungen, Rechnungsabgrenzungsposten, Erträge, Aufwendungen, Einzahlungen und Auszahlungen zu enthalten, soweit nichts anderes bestimmt ist. Er hat die tatsächliche Vermögens-, Ertrags- und Finanzlage der Gemeinde darzustellen.

Der vorliegende Jahresabschluss ist der erste Jahresabschluss der Gemeinde Biberach nach den Vorschriften des **N**euem **K**ommunalen **H**aushalts- und **R**echnungswesen. Das nachfolgende Schaubild stellt die Bestandteile des Jahresabschlusses dar:



- § 95 Abs. 3 GemO: Dem Anhang sind als **Anlage** beizufügen:
1. die Vermögensübersicht (§ 55 Abs. 1 GemHVO)
 2. die Schuldenübersicht (§ 55 Abs. 2 GemHVO)
 3. eine Übersicht über die in das folgende Jahr zu übertragenden Haushaltsermächtigungen

Quelle: Leitfaden zum Jahresabschluss, 2. Aufl. 2018 (Lenkungsgruppe NKHR)

2. Rechenschaftsbericht

Im Rechenschaftsbericht sind der Verlauf der Haushaltswirtschaft und die wirtschaftliche Lage der Gemeinde unter dem Gesichtspunkt der Sicherung der stetigen Erfüllung der Aufgaben so darzustellen, dass ein den tatsächlichen Verhältnissen entsprechendes Bild vermittelt wird. Dabei sind die wichtigsten Ergebnisse des Jahresabschlusses und erhebliche Abweichungen der Jahresergebnisse von den Haushaltsansätzen zu erläutern und eine Bewertung der Abschlussrechnungen vorzunehmen (§ 54 GemHVO).

2.1 Wirtschaftliche Lage

Der Haushaltsplan 2017 wurde vom Gemeinderat am 24. Juli 2017 verabschiedet. Nachfolgenden werden der Haushaltsansatz und das Rechnungsergebnis 2017 gegenübergestellt.

	Haushaltsansatz 2017	Rechnungsergebnis 2017
Ordentliche Erträge	7.967.460,00 €	8.360.021,59 €
Ordentliche Aufwendungen	-8.204.070,00 €	-7.623.952,96 €
Ordentliches Ergebnis	-236.610,00 €	736.068,63 €
Außerordentliche Erträge	476.000,00 €	0,00 €
Außerordentliche Aufwendungen	0,00 €	-19.088,28 €
Sonderergebnis	476.000,00 €	-19.088,28 €
Gesamtergebnis	239.390,00 €	716.980,35 €

Bei der Haushaltsplanaufstellung wurde von einem Fehlbetrag im ordentlichen Ergebnis in Höhe von -236.610 EUR ausgegangen. Das Haushaltsjahr 2017 entwickelte sich letztlich besser als bei der Planung ursprünglich angenommen. Bei der Gewerbesteuer waren ca. 196.050 EUR Mehreinnahmen im Vergleich zum Haushaltsplan (Plan: 1.950.000 EUR) zu verzeichnen. Auch beim Einkommensteueranteil (+61.200 €) und den Schlüsselzuweisungen (+113.610 €) kam es im Vergleich zum Planansatz zu Mehreinnahmen. Diese Mehreinnahmen sowie deutlich geringere Unterhaltungsaufwendungen sind die Gründe, dass statt des geplanten Fehlbetrages ein Überschuss im ordentlichen Ergebnis erzielt werden konnte. Die Höhe des Überschusses beträgt 736.068,63 €. Der Überschuss wird den Rücklagen zugeführt. Der Fehlbetrag im Sonderergebnis wird mit dem Basiskapital verrechnet.

2.2 Ergebnisrechnung

In der Ergebnisrechnung werden die dem Haushaltsjahr zuzurechnenden Erträge und Aufwendungen aufgeführt. Die Regelungen zur Ergebnisrechnung finden sich in den §§ 49 und 51 GemHVO. § 51 Abs.1 GemHVO gibt dabei vor, dass eine Gesamtergebnisrechnung und Teilergebnisrechnungen aufzustellen sind. Nachfolgend werden die Erträge und Aufwendungen des Haushaltsjahres 2017 detailliert dargestellt.

2.3 Ordentliche Erträge

Die Erträge des Ergebnishaushalts umfassen sowohl alle zahlungswirksamen Erträge der laufenden Verwaltungstätigkeit als auch die zahlungsunwirksamen Vorgänge (z.B. Auflösung von Sonderposten). Im Haushaltsjahr 2017 sind **insgesamt 8.360.021,59 EUR an ordentlichen Erträgen** eingegangen.

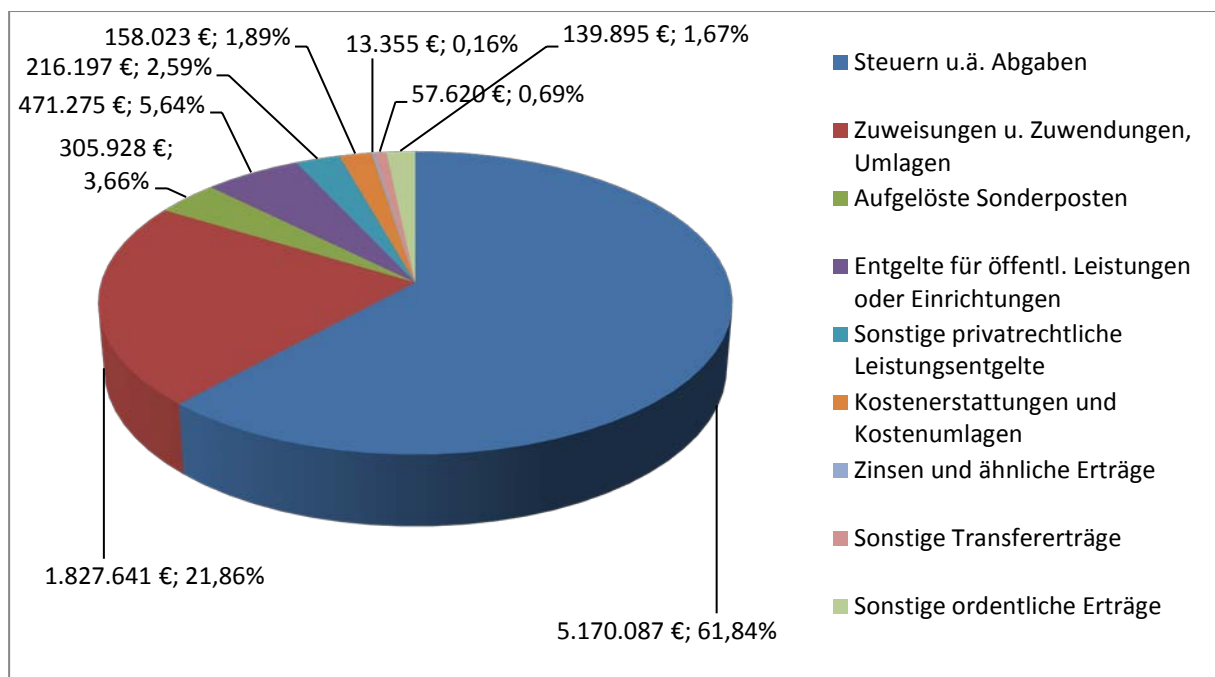


Diagramm 1: Ordentliche Erträge 2017

Auf den folgenden Seiten werden die einzelnen Ertragsarten näher erläutert!

2.3.1 Steuern und ähnliche Abgaben

Bei den **Steuern und ähnlichen Abgaben** wurden insgesamt **5.170.087 EUR** Erträge vereinbart. Die wichtigsten Posten für das Haushaltsjahr 2017 stellen sich wie folgt dar:

	Ergebnis 2017	Plan 2017
Grundsteuer A	29.340,47 €	29.500 €
Grundsteuer B	463.819,93 €	455.000 €
Gewerbsteuer	2.146.050,94 €	1.950.000 €
Hundesteuer	9.933,00 €	9.300 €
Einkommensteueranteil	2.064.419,26 €	2.003.220 €
Umsatzsteueranteil	287.940,25 €	288.838 €
Familienleistungsausgleich	153.575,00 €	153.827 €

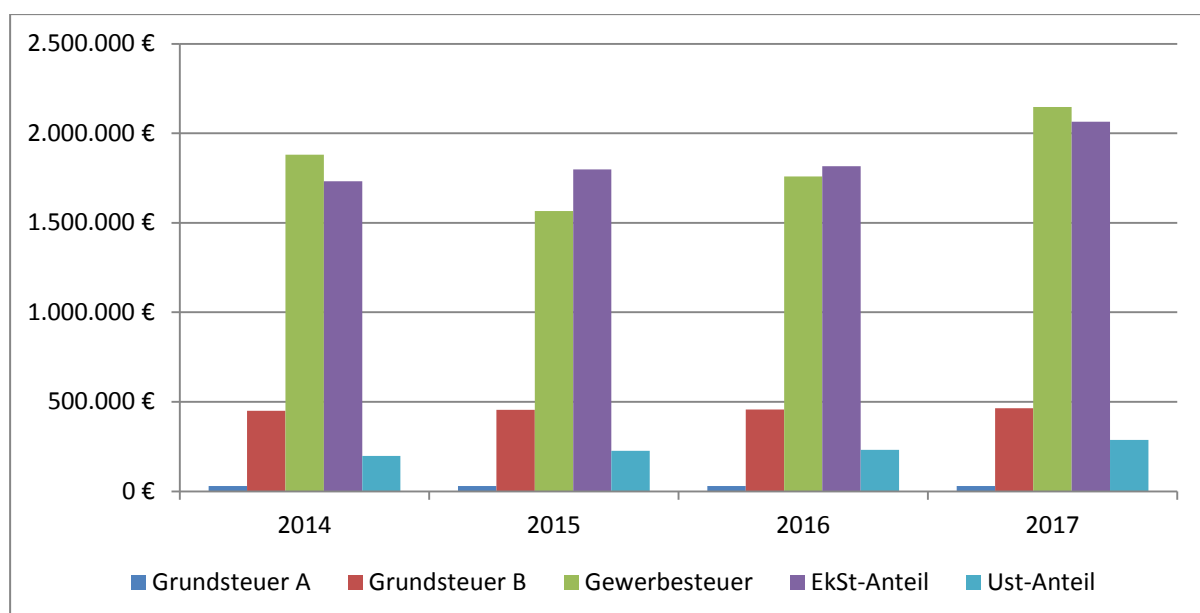


Diagramm 2: Entwicklung der Steuern u. ä. Abgaben

2.3.2 Zuweisungen und Zuwendungen, Umlagen

In bestimmten Bereichen des Ergebnishaushalts werden der Gemeinde Biberach laufende Zuweisungen und Zuwendungen gewährt (z.B. im Zuge des Finanzausgleichs). Die wichtigsten Zuweisungen und Zuwendungen stellen sich wie folgt dar:

	Ergebnis 2017	Plan 2017
Schlüsselzuweisungen	1.233.712,10 €	1.120.101 €
Kinderbetreuung - FAG	414.348,00 €	413.182 €
Straßenverkehrslastenausgleich	57.466,70 €	55.807 €

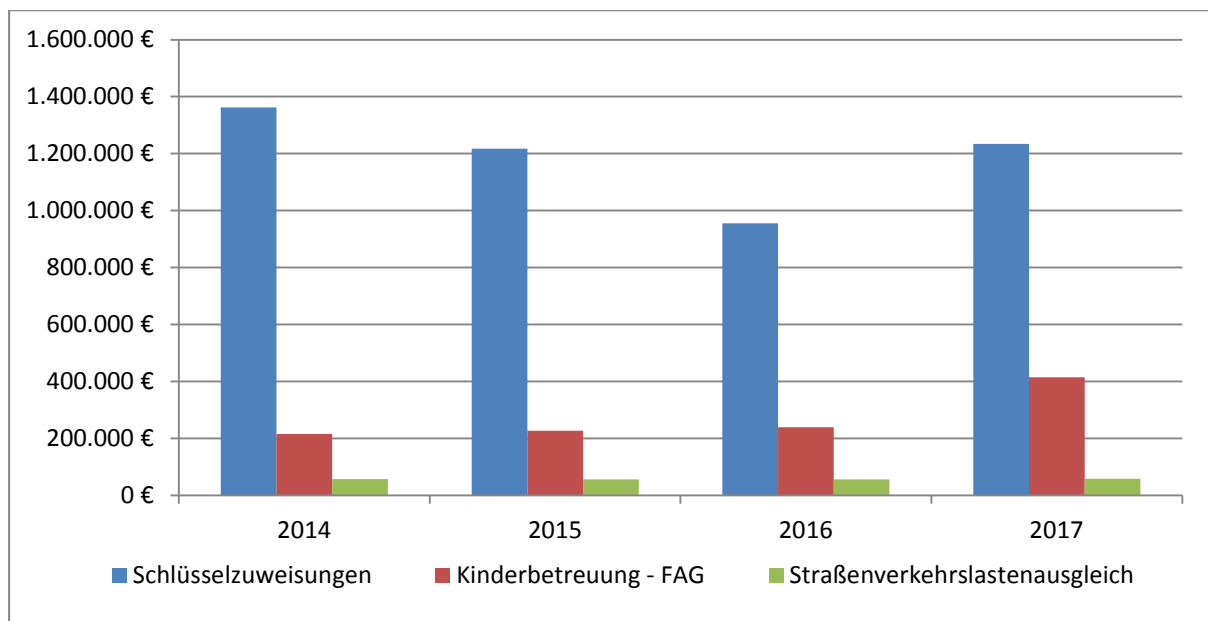


Diagramm 3: Entwicklung der Zuweisungen und Zuwendungen, Umlagen

2.3.3 Aufgelöste Investitionszuwendungen und -beiträge

Erhaltene Investitionszuwendungen und –beiträge (=Sonderposten) werden analog der Behandlung der Abschreibungen entsprechend ihrer Nutzungsdauer aufgelöst. Die Auflösung der Sonderposten führt zu einem Ertrag, der dem Aufwand gegenübersteht, der durch die Abschreibungen der Vermögensgegenstände entsteht. Im **Haushaltsjahr 2017** betrug die Summe der aufgelösten Investitionszuwendungen und –beiträge insgesamt **305.928 EUR**.

2.3.4 Sonstige Transfererträge

Unter dieser Position werden u.a. die erstatteten Kosten für die aufgenommenen Flüchtlinge aufgeführt. 2017 gingen hier **57.620 EUR** ein.

2.3.5 Entgelte für öffentliche Leistungen oder Einrichtungen

Zu den Entgelten für öffentliche Leistungen oder Einrichtungen zählen insbesondere die Verwaltungs- und die Benutzungsgebühren. Im **Haushaltsjahr 2017** konnten hier Erträge von insgesamt **471.275 EUR** erzielt werden. Die wichtigsten dieser Gebühren können der folgenden Tabelle entnommen werden:

	Ergebnis 2017	Plan 2017
Verwaltungsgebühren	31.485,55 €	31.100 €
Freibad - Eintrittsgebühren	82.613,54 €	65.000 €
Schmutzwassergebühren	278.938,77 €	291.500 €
Friedhofsgebühren	38.365,50 €	35.000 €
Kurtaxe	25.986,38 €	27.000 €

2.3.6 Sonstige privatrechtliche Leistungsentgelte

Den sonstigen privatrechtlichen Leistungsentgelten sind u.a. die Mieten und Pachten sowie alle Erträge aus Verkäufen zuzuordnen. Insgesamt wurden hier im Jahr 2017 **216.197 EUR** vereinnahmt. Den größten Anteil stellten hierbei die Erlöse aus Holzverkauf dar.

	Ergebnis 2017	Plan 2017
Miete und Pachten	94.938,34 €	91.940 €
Erträge aus Verkauf	87.173,50 €	70.290 €
Sonstige privatrechtl. Leistungsentgelte	34.085,21 €	26.070 €

2.3.7 Kostenerstattungen und Kostenumlagen

Bei den zu erwartenden Kostenerstattungen sind insgesamt **158.023 EUR** eingegangen. Hierunter fallen solche Kostenerstattungen wie z.B. die teilweise Übernahme der Kosten für die Schülerbeförderung durch den Ortenaukreis.

2.3.8 Zinsen und ähnliche Erträge

Hierzu zählen die Zinserträge aus Festgeldanlagen sowie die Erträge aus Gewinnanteilen von verbundenen Unternehmen und Beteiligungen (z.B. E-Werk Mittelbaden AG & Co. KG). Im Haushaltsjahr 2017 standen hier **13.355 EUR** zu Buche.

2.3.9 Aktivierte Eigenleistungen

Soweit die Gemeinde Leistungen für die Herstellung von Gütern des Sachvermögens für den eigenen Bedarf erbringt, sind diese zu aktivieren (§ 16 Abs. 5 GemHVO). Im Rechnungsjahr 2017 gab es keine zu aktivierenden Eigenleistungen.

2.3.10 Sonstige ordentliche Erträge

Unter den sonstigen ordentlichen Erträgen sind die Konzessionsabgaben sowie die Erstattung von Steuern und die öffentlich-rechtlichen Nebenforderungen wie Säumniszuschläge und Mahngebühren zu finden. Für das **Jahr 2017** sind hier **139.895 EUR** eingegangen.

2.4 Ordentliche Aufwendungen

Die Aufwendungen des Ergebnishaushalts umfassen sowohl alle zahlungswirksamen Aufwendungen der laufenden Verwaltungstätigkeit als auch die zahlungsunwirksamen Vorgänge (Abschreibungen, Rückstellungen). Das nachfolgende Schaubild zeigt die Zusammensetzung der Aufwendungen in der Ergebnisrechnung. Die **ordentlichen Aufwendungen 2017** betragen **insgesamt 7.623.952,96 EUR**.

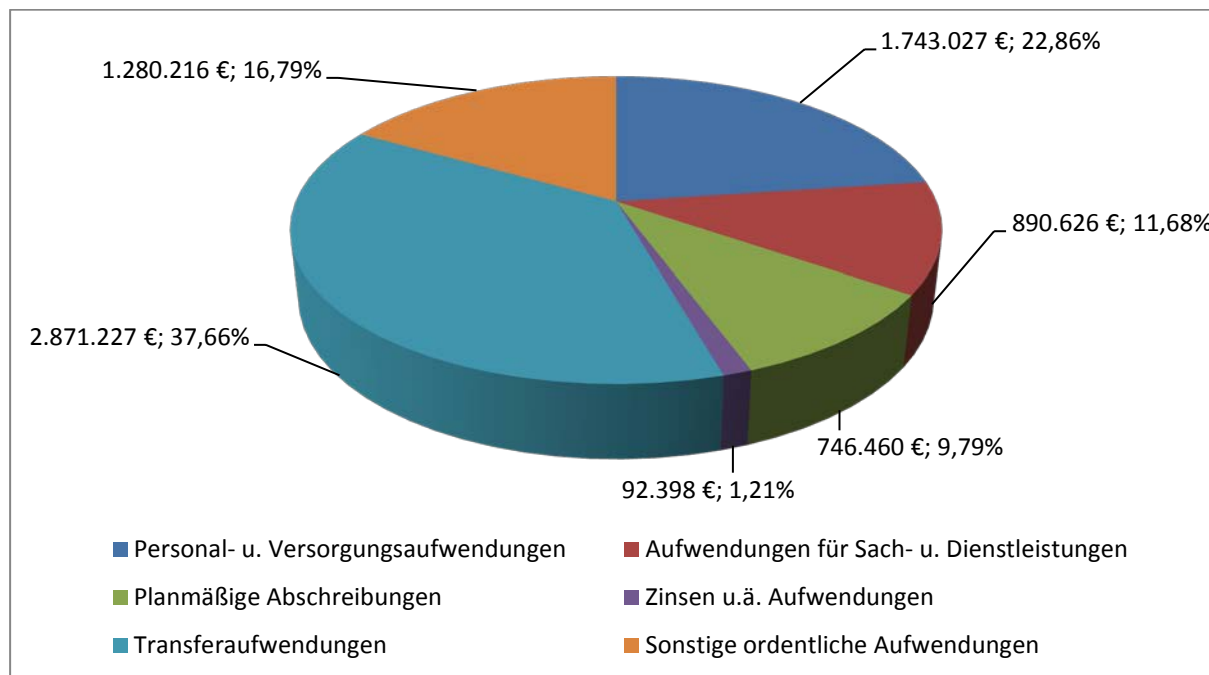


Diagramm 4: Aufwendungen des Ergebnishaushalts

Auf den nachfolgenden Seiten werden die einzelnen Aufwendungen sowie ihre Zusammensetzung näher erläutert und auf eventuelle Besonderheiten im abgelaufenen Haushaltsjahr eingegangen. Die Planzahlen 2017 waren teilweise Schätzungen, die so sorgfältig wie möglich festgelegt wurden. Da die Umstellung auf das Neue Kommunale Haushalts- und Rechnungswesen noch nicht in allen Bereichen komplett abgeschlossen war (z.B. Vermögensbewertung), kann es deshalb in verschiedenen Bereichen zu teils größeren Abweichungen zwischen den Planzahlen und dem tatsächlichen Ergebnis kommen.

2.4.1 Personal- und Versorgungsaufwendungen

Nachfolgend wird die Aufteilung der Personalaufwendungen inkl. der Versorgungsaufwendungen auf die Teilhaushalte bzw. auf die Produkte/Kostenstelle dargestellt.

Teilhaushalt	Produkt/Kostenstelle	2017	Anteil in %
THH1	Steuerung	166.525 €	9,55%
THH1	Organ. U. Dokument. Komm. Willensbildung	23.624 €	1,36%
THH1	Steuerungsunterstützung u. Controlling	8.339 €	0,48%
THH1	Organisation und EDV	4.897 €	0,28%
THH1	Personalwesen	242.154 €	13,89%
THH1	Finanzverwaltung, Kasse	148.209 €	8,50%
THH1	Justizariat, Versicherungen	4.169 €	0,24%
THH1	Gebäudemanagement	97.569 €	5,60%
THH1	Bauhof und Gärtnerei	322.471 €	18,50%
THH1	Zentrale Dienstleistungen	8.507 €	0,49%
THH1	Presse- u. Öffentlichkeitsarbeit	4.017 €	0,23%
THH1	Abgabewesen	51.123 €	2,93%
THH1	Grundstücksmanagement	32.966 €	1,89%
THH2	Statistik und Wahlen	2.448 €	0,14%
THH2	Ordnungswesen	4.127 €	0,24%
THH2	Bürgerservice	190.414 €	10,92%
THH2	Personenstandswesen	32.404 €	1,86%
THH2	Grundbucheinsichtsstelle	18.813 €	1,08%
THH2	Grundschule / Schülerbetreuung	100.592 €	5,77%
THH2	Jugendtreff	6.819 €	0,39%
THH2	Freibad Biberach	165.725 €	9,51%
THH2	Bauordnung	53.225 €	3,05%
THH2	Friedhof- u. Bestattungswesen	2.944 €	0,17%
THH2	Forstwirtschaft	1.153 €	0,07%
THH2	Tourismus	49.792 €	2,86%
	Summe:	1.743.027 €	100,00%

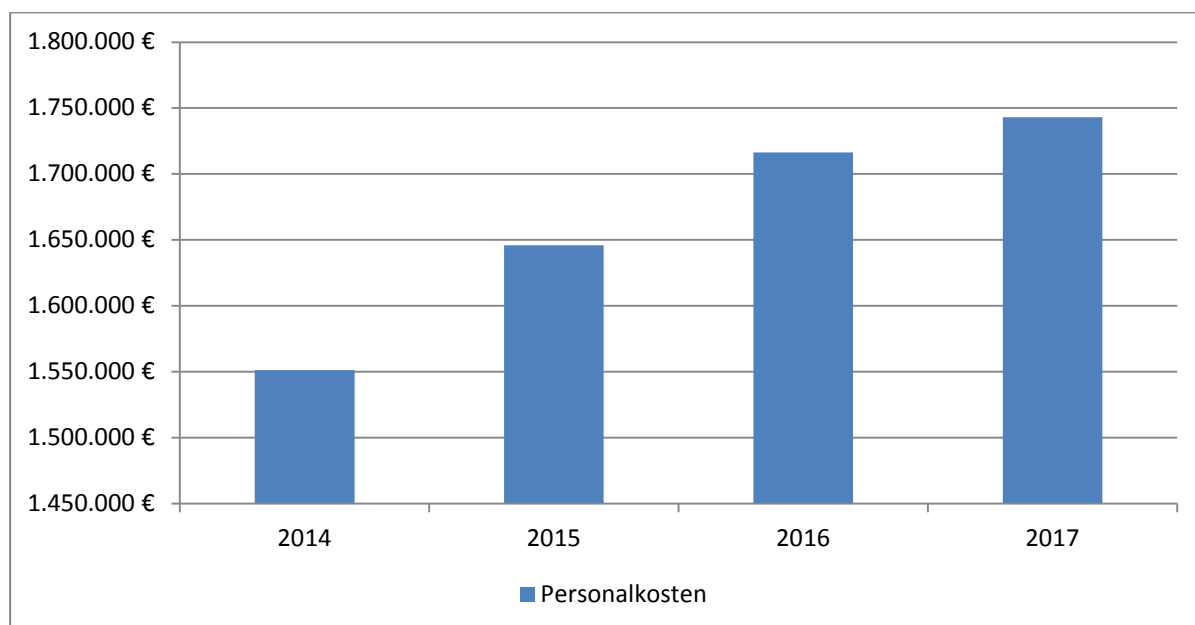


Diagramm 5: Entwicklung der Personalkosten

2.4.2 Aufwendungen für Sach- und Dienstleistungen

Die Aufwendungen für Sach- und Dienstleistungen umfassen die Unterhaltung der Grundstücke, der baulichen Anlagen und des sonstigen unbeweglichen Vermögens. Weiter werden darunter sämtliche Bewirtschaftungskosten (Strom, Wasser/Abwasser, Fernwärme, Abfallgebühren) sowie die laufenden Steuern und Versicherungen erfasst. Außerdem werden weitere Aufwendungen wie z.B. Werbungskosten, die EDV-Kosten oder Kosten für die Haltung von Fahrzeugen aufgeführt. Die **Aufwendungen für Sach- und Dienstleistungen** stellen erfahrungsgemäß einen der größten Aufwandsposten dar. Für das **Haushaltsjahr 2017** ergaben sich hier Aufwendungen in Höhe von insgesamt **890.626 EUR**. In der nachfolgenden Tabelle werden die wichtigsten Aufwendungen in diesem Bereich dargestellt.

	Ergebnis 2017
Unterhaltung Grundstücke u. baul. Anlagen	93.586,36 €
Unterhaltung des sonst. unbewegl. Vermögens	218.719,79 €
Bewirtschaftung der Grundstücke u. baul. Anlagen	173.130,92 €
Besondere Verwaltungs- u. Betriebsaufwendungen	190.752,89 €

2.4.3 Planmäßige Abschreibungen

Die **Abschreibungen** im **Haushaltsjahr 2017** betragen **746.460 EUR**. Die Vermögensbewertung ist mittlerweile abgeschlossen und die Eröffnungsbilanz wurde vom Gemeinderat in seiner öffentlichen Sitzung vom 06. Mai 2019 festgestellt. Die gebuchten Abschreibungswerte beziehen sich somit auf die tatsächlichen Vermögenswerte der Gemeinde.

2.4.4 Zinsen und ähnliche Aufwendungen

Hier werden die **Zinsaufwendungen** für die aufgenommenen Darlehen sowie in Anspruch genommene Kassenkredite dargestellt. Für das **Haushaltsjahr 2017** sind hierfür Aufwendungen von **92.398 EUR** angefallen.

2.4.5 Transferaufwendungen

Unter den Transferaufwendungen sind zum einen die von der Gemeinde Biberach zu erbringenden Umlagen (Gewerbsteuer-, FAG- u. Kreisumlage) aufgeführt. Unter die sonstigen Transferaufwendungen fallen außerdem die Betriebskostenzuschüsse an die Kindergärten, den Abwasserzweckverband sowie an die Verwaltungsgemeinschaft Zell a.H., die Vereinszuschüsse und weitere Zuwendungen und Zuschüsse. Die Entwicklung der Transferaufwendungen kann dem nachfolgenden Schaubild entnommen werden. Für das **Haushaltsjahr 2017** wurden **Transferaufwendungen** in Höhe von **2.871.227 EUR** erbracht.

	Ergebnis 2017	Plan 2017
Gewerbsteuerumlage	455.600,96 €	381.000 €
FAG-Umlage	977.335,10 €	982.475 €
Kreisumlage	1.177.770,00 €	1.178.000 €
Sonstige Transferaufwendungen	260.521,10 €	229.008 €

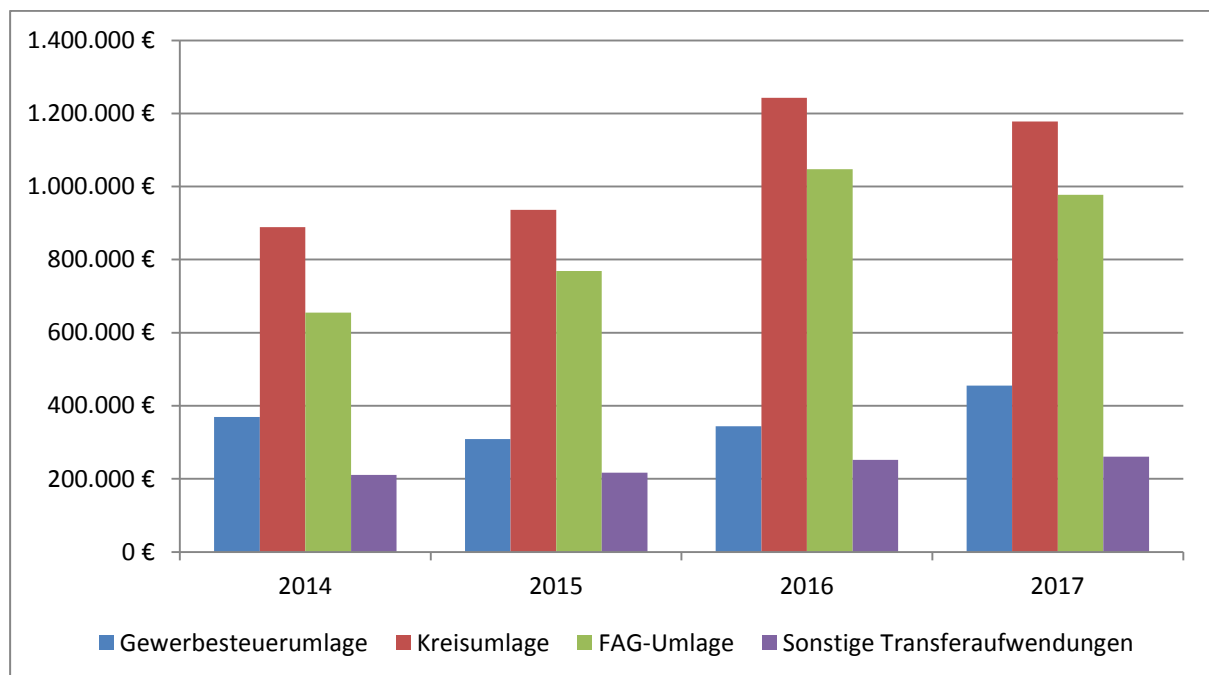


Diagramm 6: Entwicklung der Transferaufwendungen

2.4.6 Sonstige ordentliche Aufwendungen

Die sonstigen ordentlichen Aufwendungen beinhalten u.a. die Geschäftsaufwendungen der Verwaltung (Fachliteratur, Büromaterial, Porto- u. Telefongebühren, Rechts- u. Beratungskosten etc.), Kosten der Schülerbeförderung, Erstattungen an andere Kommunen oder auch die Abfuhr des Wasserentnahmeentgelts. Insgesamt sind in diesem Bereich **1.280.216 EUR** Aufwand angefallen.

2.5 Außerordentliche Erträge und Aufwendungen

Unter dem Begriff der außerordentlichen Erträge bzw. Aufwendungen werden all diejenigen Erträge und Aufwendungen zusammengefasst, die nicht zur gewöhnlichen Geschäfts- bzw. Verwaltungstätigkeit zu zählen sind. Außerordentliche Erträge und Aufwendungen fallen unregelmäßig an und/oder sind periodenfremd. Zu den außerordentlichen Erträgen/Aufwendungen zählen insb. Erträge/Aufwendungen aus Vermögensveräußerungen durch Verkauf über bzw. unter Buchwert.

2.5.1 Außerordentliche Erträge

Im **Haushaltsjahr 2017** konnten **keine außerordentlichen Erträge** erzielt werden.

2.5.2 Außerordentliche Aufwendungen

Außerordentliche Aufwendungen fielen **2017** in Höhe von **19.088 EUR** durch Grundstücksverkäufe unter dem Buchwert an.

2.6 Finanzrechnung

Die Finanzrechnung beinhaltet **alle Ein- und Auszahlungen** und gibt einen Überblick über den Zahlungsmittelbestand der Gemeinde. Ein wesentliches Augenmerk liegt in der Darstellung der Investitions- und Finanzierungstätigkeit. Um die Finanzvorgänge nachvollziehbar zu machen, werden die Einzahlungen strukturiert nach der Mittelherkunft und die Auszahlungen geordnet nach der Mittelverwendung aufgezeichnet. Die Finanzrechnung umfasst die Zahlungsvorgänge aus der laufenden Verwaltungstätigkeit sowie die Ein- und Auszahlungen für Investitionen und Finanzierungsvorgänge. Die Teilergebnisse dieser drei Tätigkeitsfelder werden zu einem Gesamtergebnis zusammengefasst. Dieses zeigt die Änderung des Finanzierungsmittelbestands der Gemeinde auf und ermöglicht somit die Beurteilung der Finanzlage eines Haushaltsjahres.

2.7 Einzahlungen in der Finanzrechnung

Die Einzahlungen in der Finanzrechnung setzen sich zusammen aus den Einzahlungen aus laufender Verwaltungstätigkeit (zahlungswirksame Erträge der Ergebnisrechnung), den Einzahlungen aus der Investitionstätigkeit (Zuweisungen und Zuschüsse, Beiträge, sonstige Posten) sowie den Einzahlungen aus der Finanzierungstätigkeit (z.B. Kreditaufnahme).

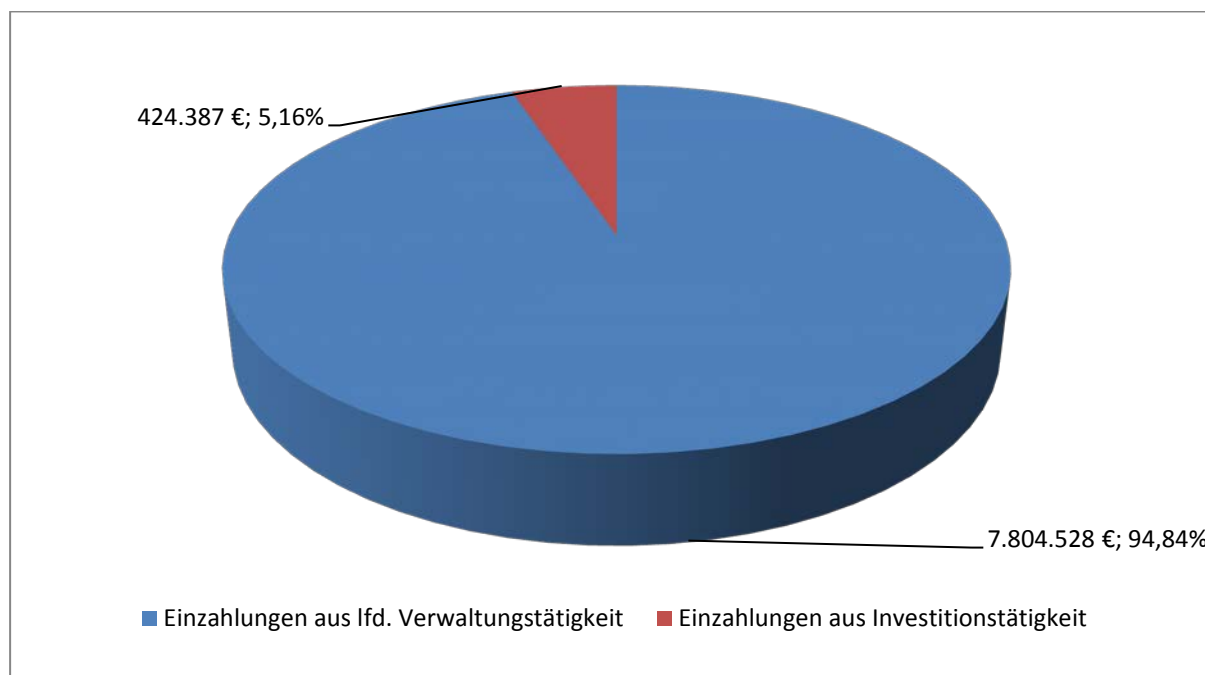


Diagramm 7: Einzahlungen des Finanzhaushalts 2017

2.7.1 Zahlungsmittelüberschuss aus laufender Verwaltungstätigkeit

Insgesamt sind 2017 **7.804.528,27 EUR** an **Einzahlungen aus der laufenden Verwaltungstätigkeit** eingegangen. Der Zahlungsmittelüberschuss bzw. -bedarf aus laufender Verwaltungstätigkeit setzt sich wie folgt zusammen:

Einzahlungen aus laufender Verwaltungstätigkeit	7.804.528,27 €
- Auszahlungen aus laufender Verwaltungstätigkeit	-6.716.318,73 €
= Zahlungsmittelüberschuss/-bedarf aus lfd. Verwaltungstätigkeit	1.088.209,54 €

Im Haushaltsjahr 2017 konnte ein Zahlungsmittelüberschuss aus der laufenden Verwaltungstätigkeit in Höhe von 1.088.209,54 EUR erwirtschaftet werden. Bei der Planaufstellung wurden von einem Zahlungsüberschuss von 135.380 EUR ausgegangen. Der erwirtschaftete Zahlungsmittelüberschuss ist überwiegend auf die höheren Gewerbesteuereinnahmen, den höheren Einkommensteueranteil sowie dem geringeren Aufwand für Sach- u. Dienstleistungen zurückzuführen.

2.7.2 Einzahlungen aus Investitionstätigkeit

Zu den Einzahlungen aus Investitionstätigkeit zählen hauptsächlich die Zuschüsse für Investitionsmaßnahmen (z.B. im Rahmen des Landessanierungsprogramms oder aus dem Ausgleichstock), die Beiträge, die im Zuge der Investitionen erhoben werden (Wasserversorgungs- u. Abwasserbeiträge, Erschließungsbeiträge) sowie Verkäufe von Grundstücken und beweglichem Anlagevermögen. Der Gesamtbetrag der **Einzahlungen aus Investitionstätigkeit** im Jahr **2017** lag bei **424.387,32 EUR** und setzt sich wie folgt zusammen:

	Ergebnis 2017
Investitionszuschüsse (Land, Bund u.a.)	5.661,07 €
Rückzahlung Überzahlung Zuschuss Aufweitung Prinzbach	-7.600,00 €
Beiträge (Erschließungs- u. Abwasserbeiträge)	36.566,25 €
Verkauf von Grundstücken	389.760,00 €
Einzahlungen aus Investitionstätigkeit gesamt	424.387,32 €

2.7.3 Einzahlungen aus Finanzierungstätigkeit

Die eingeplante Kreditaufnahme in Höhe von 250.000 EUR musste nicht in Anspruch genommen werden.

2.8 Auszahlungen in der Finanzrechnung

Die Auszahlungen in der Finanzrechnung setzen sich zusammen aus den Auszahlungen aus laufender Verwaltungstätigkeit (zahlungswirksame Aufwendungen des Ergebnishaushalts), den Auszahlungen aus der Investitionstätigkeit (Baumaßnahmen, Erwerb von Grundstücken, Erwerb von beweglichem Sachvermögen) sowie den Auszahlungen aus der Finanzierungstätigkeit (z.B. Kredittilgungen).

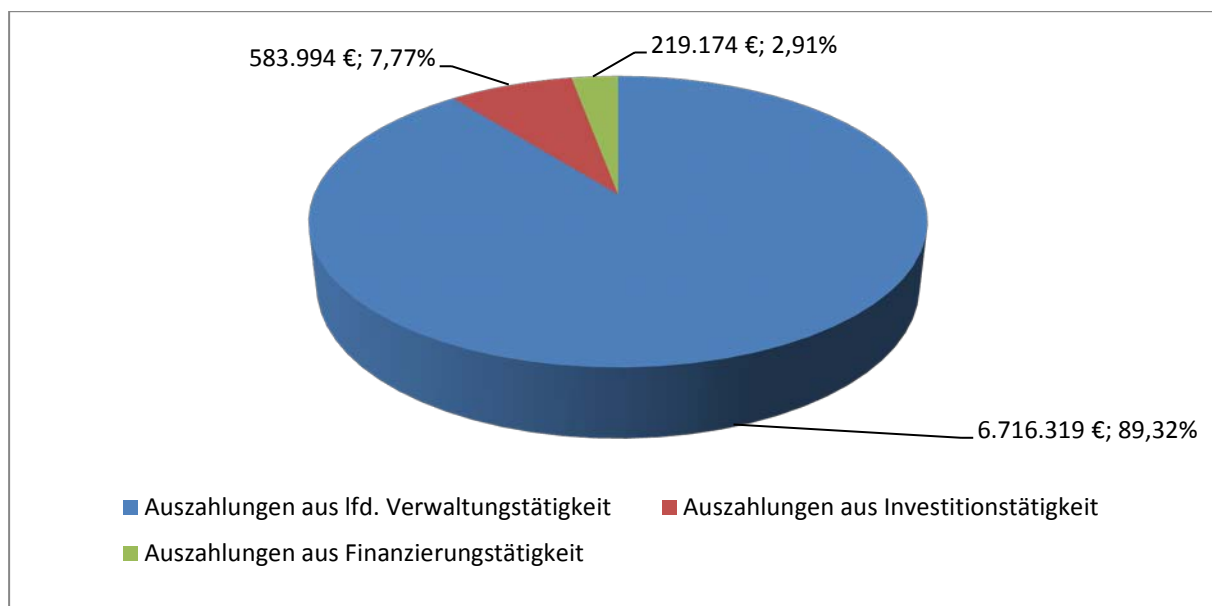


Diagramm 8: Auszahlungen in der Finanzrechnung 2017

2.8.1 Auszahlungen aus laufender Verwaltungstätigkeit

Im Haushaltsjahr 2017 sind insgesamt **6.716.319 EUR Auszahlungen aus der laufenden Verwaltungstätigkeit** getätigt worden. Bezüglich der genauen Aufteilung der Auszahlungen auf die verschiedenen Aufwandsarten wird auf die Ausführungen zur Ergebnisrechnung verwiesen.

2.8.2 Auszahlungen aus Investitionstätigkeit

Die Auszahlungen aus Investitionstätigkeit umfassen alle Baumaßnahmen sowie den Erwerb von Grundstücken, beweglichem Sachvermögen und Beteiligungen. Für die Investitionstätigkeiten wurden insgesamt **Auszahlungen in Höhe 583.994 EUR** getätigt. Diese setzen sich wie folgt zusammen:

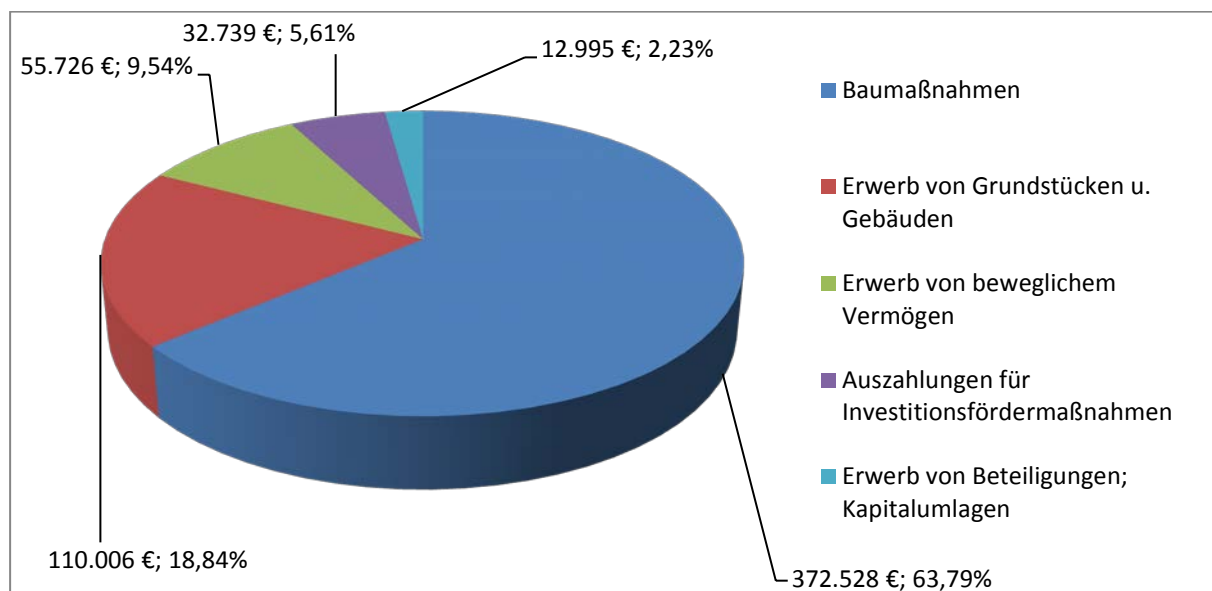


Diagramm 9: Auszahlungen aus Investitionstätigkeit

Die durchgeführten Auszahlungen für Baumaßnahmen in Höhe von **372.528 EUR** stellen sich im Einzelnen wie folgt dar:

Übersicht Baumaßnahmen 2017

Steinschlagschutzvorhang Am Priesen	94.944,60 €
Erschließungsmaßnahmen NBG Am Sportplatz (Tilgung)	128.573,00 €
Renaturierung Emmersbach	50.656,18 €
Erneuerung Freibadrutsche	38.412,50 €
Neubau Kindergarten (Planung)	3.588,24 €
Aufweitung Prinzbach	17.000,00 €
Straßenbau Umnutzung Alter Sportplatz	22.000,00 €
Neue Bronzeglocke Rathaus	4.319,70 €
Erweiterung Straßenbeleuchtung Bereich Urbann	2.143,64 €
Kunstrasenplatz FV Biberach – Restarbeiten	3.115,32 €
Neubau Maschinenweg Gemeindewald	6.001,77 €
Sonstige Baumaßnahmen	1.772,60 €

2.8.3 Auszahlungen aus Finanzierungstätigkeit

Unter den Auszahlungen aus Finanzierungstätigkeit wird die Tilgung von Darlehen aufgeführt. Für diese Darlehen wurden im Haushaltsjahr 2017 insgesamt **219.174 EUR** an **ordentlichen Tilgungen** geleistet.

2.8.4 Auszahlungen für Investitionsfördermaßnahmen

Insgesamt wurden von der Gemeinde Biberach im Haushaltsjahr 2017 32.739 EUR an für Investitionsfördermaßnahmen verausgabt. Dem FV Biberach wurde ein Zuschuss für die Anschaffung eines Kunstrasenpflegegerätes in Höhe von **5.000 EUR** gewährt. An den TC Biberach wurde die erste Rate des Zuschusses für die Sanierung der Tennisplätze in Höhe von **23.500 EUR** ausbezahlt. Außerdem beteiligte sich die Gemeinde noch an der Sanierung des Tierheims „Haus Wieland“ des Tierschutzvereins Kinzigtal e.V. mit **4.239 EUR**.

2.8.5 Haushaltsunwirksame Ein- u. Auszahlungen

Hierunter fallen z.B. durchlaufende Gelder (Amtshilfe u.a.), Rückzahlung von angelegten Kassenmitteln oder auch die Aufnahme von Kassenkrediten. Diese Geldbewegungen haben keinen Einfluss auf das ordentliche Ergebnis.

Haushaltsunwirksame Ein- u. Auszahlungen 2017

Einzahlungen	58.657,35 €
Auszahlungen	80.821,54 €
Überschuss/Bedarf aus haushaltsunwirksamen Ein- u. Auszahlungen	-22.164,19 €

2.8.6 Liquiditätsentwicklung zum Jahresabschluss

Nr.	Einzahlungs- u. Auszahlungsarten		Finanzrechnung	
			Vorjahr EUR 1	Rechnungsjahr EUR 2
1		Zahlungsmittelbestand zum Jahresbeginn		350.008,39
2	+/-	Zahlungsmittelüberschuss/-bedarf der Ergebnisrechnung (§ 50 i.V.m. § 3 Nr. 17 GemHVO)		1.088.209,54
3	+/-	Finanzierungsmittelüberschuss/-bedarf aus Investitionstätigkeit (§ 50 i.V.m. § 3 Nr. 31 GemHVO)		-159.606,55
4	+/-	Finanzierungsmittelüberschuss/-bedarf aus Finanzierungstätigkeit (§ 50 i.V.m. § 3 Nr. 35 GemHVO)		-219.174,12
5	+/-	Überschuss oder Bedarf aus haushaltsunwirksamen Einzahlungen u. Auszahlungen (§ 50 Nr. 39 GemHVO)		-22.164,19
6	=	Endbestand an Zahlungsmitteln am Jahresende (§ 50 Nr. 42 GemHVO)		1.037.273,07
7	+	Sonstige Einlagen aus Kassenmitteln zum Jahresende		
8	-	Bestand an Kassenkrediten zum Jahresende		
9	=	liquide Eigenmittel zum Jahresende		1.037.273,07
10	-	Übertragene Ermächtigungen für Auszahlungen (§ 21 GemHVO)		
11	+	nicht in Anspruch genommene Kreditermächtigungen (auch aus Vorjahren) für Investitionen und Investitionsfördermaßnahmen		250.000,00
12	+	übertragene Ermächtigungen für Investitionszuwendungen, Investitionsbeiträge und ähnliche Entgelte für Investitionstätigkeit (§ 21 Abs. 1, § 3 Nr. 18, 19 GemHVO)		
13	=	bereinigte liquide Eigenmittel zum Jahresende		1.287.273,07
14	-	davon: für zweckgebundene Rücklagen gebunden		
15	-	für sonstige bestimmte Zwecke gebunden		
16	=	bereinigte liquide Eigenmittel zum Jahresende ohne gebundene Mittel		1.287.273,07
17		nachrichtlich: Mindestliquidität (§ 22 Abs. 2 GemHVO)*		

* 2% der Summe der Auszahlungen aus laufender Verwaltungstätigkeit nach dem Durchschnitt der drei dem Haushaltsjahr vorangegangenen Jahre – NKHR-Einführung in der Gemeinde Biberach erst zum 01.01.2017 somit keine Referenzwerte vorhanden; erstmalig mit dem Jahresabschluss 2020!

Fazit Haushaltsjahr 2017:

Mit dem Jahresabschluss 2017 liegt nun der erste Abschluss nach dem Neuen Kommunalen Haushalts- u. Rechnungswesen vor. Bei der Planaufstellung wurde davon ausgegangen, dass das erste doppische Haushaltsjahr der Gemeinde Biberach mit einem Fehlbetrag im ordentlichen Ergebnis in Höhe von -236.610 € abschließen wird. Sowohl die Mehreinnahmen im Bereich der Gewerbesteuer (+196.051 €), der Schlüsselzuweisungen (+113.611 €) und des Einkommensteueranteils (+61.199 €) als auch die deutlich geringeren Unterhaltungsaufwendungen (-320.438 €) und sonstigen ordentlichen Aufwendungen (-318.577 €) haben dazu beigetragen, dass statt dem eingeplanten Fehlbetrag sogar ein Überschuss im ordentlichen Ergebnis in Höhe von 736.068,63 € erzielt werden konnte.

Beim Sonderergebnis führten insbesondere Grundstücksverkäufe unter dem Buchwert dazu, dass hier im Haushaltsjahr 2017 ein Fehlbetrag in Höhe von 19.088,28 € verzeichnet werden musste. Der Fehlbetrag beim Sonderergebnis wird gegen das Basiskapital verrechnet.

Im Mittelpunkt der Investitionsmaßnahmen 2017 standen der Steinschlagschutzvorhang „Am Priesen“ (94.945 €), die Renaturierung des Emmersbach (50.656 €) sowie die jährlichen Tilgungsleistungen für die Erschließung des Baugebietes „Am Sportplatz“ (128.573 €). Im Freibad wurde außerdem mit der Erneuerung der Wasserrutsche (38.413 €) begonnen. Erfreulicherweise konnte trotz der getätigten Investitionsmaßnahmen auf die geplante Kreditaufnahme in Höhe von 250 T € verzichtet werden. Insgesamt wurden 219.174 € ordentliche Tilgungen geleistet. Der Schuldenstand zum 31.12.2017 beträgt 3.058.755 €.

Biberach, den 23. September 2019



Daniela Paletta
Bürgermeisterin



Nicolas Isenmann
Leiter Fachbereich Finanzen

3. Bilanz

Die Bilanz wird nur zum Jahresabschluss erstellt. Sie stellt das Vermögen und die Finanzierungsmittel gegenüber. Die Aktivseite der kommunalen Bilanz, die das Vermögen der Gemeinde abbildet, dokumentiert die Kapitalverwendung und beantwortet die Frage, wie die Mittel eingesetzt wurden. Die Passivseite dokumentiert dagegen die Mittelherkunft und beantwortet die Frage, wie das Vermögen der Gemeinde finanziert wird.

Die Bilanz gilt als tragende Säule des 3-Komponenten-Modells. Sie sorgt dafür, dass die drei Bausteine systematisch miteinander verbunden werden. Der Saldo der Finanzrechnung zeigt die Änderung des Bestandes an liquiden Mitteln auf. Er geht auf der Aktivseite der Bilanz in die Position „liquide Mittel“ ein und vergrößert oder verringert diese Position. Der Saldo der Ergebnisrechnung findet sich dagegen in der Position Ergebnis auf der Passivseite der Bilanz wieder. Je nachdem, ob das Ergebnis positiv (Erträge > Aufwendungen = Ressourcenüberschuss) oder negativ (Erträge < Aufwendungen = Ressourcenbedarf) ist, erhöht oder vermindert sich das Basiskapital (= Eigenkapital) der Gemeinde.

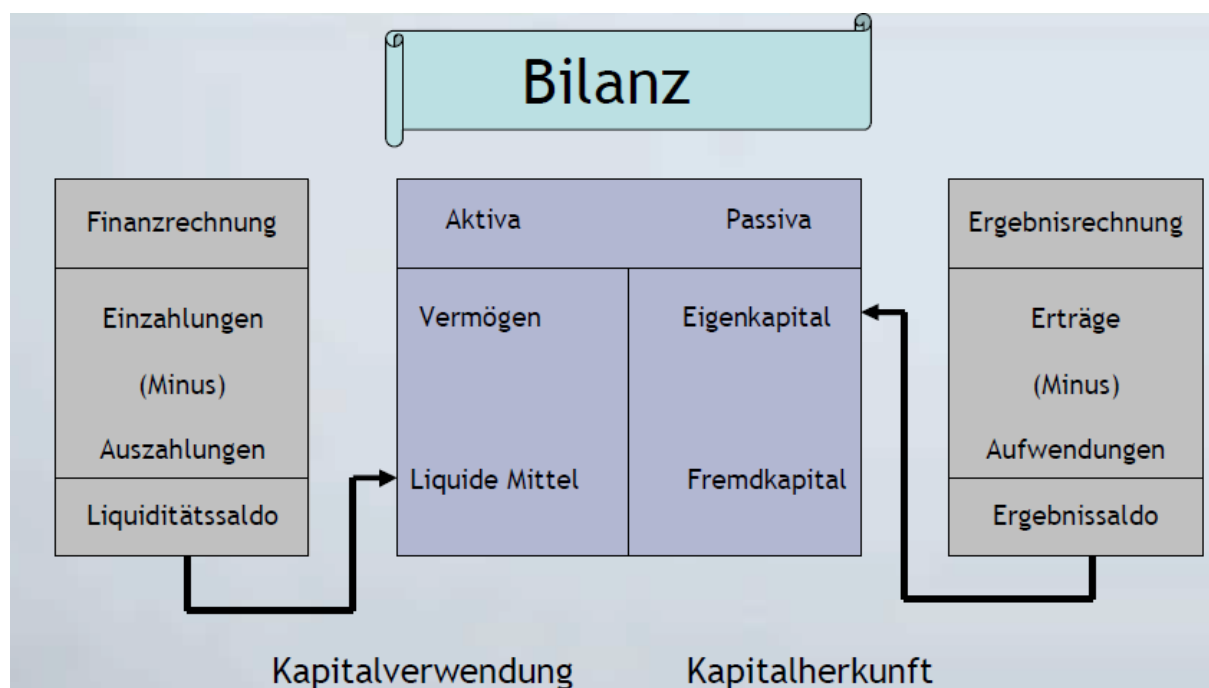


Abb.: Bilanz im NKHR

3.1 Aktivseite der Bilanz

		31.12.2016	31.12.2017
1.	Vermögen		
1.1	Immaterielles Vermögen	11.597,13	9.823,20
	Summe immaterielles Vermögen	11.597,13	9.823,20
1.2	Sachvermögen		
1.2.1	Unbebaute Grundstücke/grundstücksgleiche Rechte	4.192.338,46	3.724.480,95
1.2.2	Bebaute Grundstücke/grundstücksgleiche Rechte	6.009.329,80	5.732.345,59
1.2.3	Infrastrukturvermögen	8.997.267,46	10.730.112,37
1.2.4	Bauten auf fremden Grundstücken	78.455,32	74.310,69
1.2.5	Kunstgegenstände, Kulturdenkmäler	48.265,39	46.561,93
1.2.6	Maschinen u. technische Anlagen, Fahrzeuge	203.440,14	169.692,42
1.2.7	Betriebs- und Geschäftsausstattung	152.832,07	148.029,72
1.2.8	Vorräte	0,00	0,00
1.2.9	Geleistete Anzahlungen, Anlagen im Bau	2.987.592,71	1.291.166,88
	Summe Sachvermögen	22.669.521,35	21.916.700,55
1.3	Finanzvermögen		
1.3.1	Anteile an verbundenen Unternehmen	0,00	0,00
1.3.2	Sonstige Beteiligung und Kapitaleinlagen in Zweckverbänden oder anderen kommunalen Zusammenschlüssen	607.486,90	611.546,91
1.3.3	Sondervermögen	100.000,00	100.000,00
1.3.4	Ausleihungen	333.209,88	333.209,88
1.3.5	Wertpapiere	0,00	0,00
1.3.6	Öffentlich-rechtliche Forderungen, Forderungen aus Transferleistungen	108.786,47	199.858,45
1.3.7	Privatrechtliche Forderungen	40.057,33	212.039,58
1.3.8	Liquide Mittel	350.208,39	1.037.473,07
	Summe Finanzvermögen	1.539.748,97	2.494.127,89
2.	Abgrenzungsposten		
2.1	Aktive Rechnungsabgrenzungsposten	14.964,65	10.437,81
2.2	Sonderposten für geleistete Investitionszuschüsse	2.674,58	30.082,02
	Summe Abgrenzungsposten	17.639,23	40.519,83
3.	Nettoposition (nicht gedeckter Fehlbetrag)	0,00	0,00
	Summe Aktiva	24.238.506,68	24.461.171,47

3.2 Passivseite der Bilanz

	31.12.2016	31.12.2017
1. Kapitalpositionen		
1.1 Basiskapital	11.579.075,98	11.502.908,41
Summe Basiskapital	11.579.075,98	11.502.908,41
1.2 Rücklagen		
1.2.1 Rücklagen aus Überschüssen des ordentlichen Ergebnisses	0,00	736.068,63
1.2.2 Rücklagen aus Überschüssen des Sonderergebnisses	0,00	0,00
1.2.3 Zweckgebundene Rücklagen	0,00	0,00
Summe Rücklagen	0,00	736.068,63
1.3 Fehlbeträge des ordentlichen Ergebnisses		
1.3.1 Fehlbeträge aus Vorjahren	0,00	0,00
1.3.2 Jahresfehlbetrag, soweit eine Deckung im Jahresabschluss durch Entnahme aus den Ergebnisrücklagen nicht möglich ist	0,00	0,00
Summe Fehlbeträge	0,00	0,00
2. Sonderposten		
2.1 für Investitionszuweisungen	2.368.065,02	2.232.800,53
2.2 für Investitionsbeiträge	4.238.856,97	4.522.188,37
2.3 für Sonstiges	456.884,31	80.512,50
Summe Sonderposten	7.063.806,30	6.835.501,40
3. Rückstellungen		
3.1 Lohn- u. Gehaltsrückstellungen	0,00	0,00
3.2 Unterhaltsvorschussrückstellungen	0,00	0,00
3.3 Stilllegungs- und Nachsorgerückstellungen für Abfalldeponien	0,00	0,00
3.4 Gebührenüberschussrückstellungen	0,00	0,00
3.5 Altlastensanierungsrückstellungen	0,00	0,00
3.6 Rückstellungen für drohende Verpflichtungen aus Bürgschaften und Gewährleistungen	0,00	0,00
3.7 Sonstige Rückstellungen	0,00	0,00
Summe Rückstellungen	0,00	0,00
4. Verbindlichkeiten		
4.1 Anleihen	0,00	0,00
4.2 Verbindlichkeiten aus Kreditaufnahmen	3.278.000,92	3.058.755,29
4.3 Verbindlichkeiten, die Kreditaufnahmen wirtschaftlich gleichkommen	2.017.615,19	1.889.042,19
4.4 Verbindlichkeiten aus Lieferungen u. Leistungen	145.982,84	270.632,32
4.5 Verbindlichkeiten aus Transferleistungen	0,00	0,00
4.6 Sonstige Verbindlichkeiten	25.115,99	23.873,46
Summe Verbindlichkeiten	5.466.714,94	5.242.303,26
5. Passive Rechnungsabgrenzung	128.909,46	144.389,77
Summe Abgrenzungsposten	129.859,96	144.389,77
Summe Passiva	24.238.506,68	24.461.171,47

3.3 Angewandte Bilanzierungs- u. Bewertungsmethoden

Die Vereinfachungsregeln, die sich aus § 62 GemHVO für die Eröffnungsbilanz ergeben haben, gelten für die nachfolgenden Jahresabschlüsse nicht mehr. Es gilt folgender Grundsatz:

„Bewertet wird grundsätzlich nach Anschaffungs- und Herstellungskosten“

Unter dem Begriff Anschaffungs- und Herstellungskosten (AHK) gemäß § 44 Abs. 1 und 2 GemHVO werden alle investiv verbuchten Ein- und Auszahlungen subsumiert. Neben dem oben aufgeführten AHK-Prinzip müssen weitere allgemeine Bilanzierungs- und Bewertungsgrundsätze beachtet werden. Dies sind beispielsweise:

▪ **Grundsatz der Bilanzierungsfähigkeit**

Es handelt sich um einen selbstständig verwertbaren und bewertbaren Vermögensgegenstand, der sich im wirtschaftlichen Eigentum der Kommune befindet.

▪ **Grundsatz der Bilanzierungsidentität**

Die Wertansätze der Eröffnungsbilanz des Haushaltsjahres müssen mit denen in der Schlussbilanz des Vorjahres übereinstimmen (§ 43 Abs. 1 Nr. 1 GemHVO).

▪ **Grundsatz der Einzelbewertung**

Vermögensgegenstände, Rückstellungen und Schulden sind zum Abschlussstichtag einzeln zu bewerten (§ 43 Abs. 1 Nr. 2 GemHVO).

▪ **Grundsatz der wirklichkeitsgetreuen Bewertung**

Es muss eine wirklichkeitsgetreue, den tatsächlichen Verhältnissen entsprechende Bewertung erfolgen, vgl. § 43 Abs. 1 Nr. 3 GemHVO

▪ **Grundsatz der Bewertungsstetigkeit**

Die auf den vorhergehenden Jahresabschluss angewandten Bewertungsmethoden sollen beibehalten werden, vgl. § 43 Abs. 1 Nr. 5 GemHVO

Die ermittelten Anschaffungs- und Herstellungskosten werden um planmäßige lineare Abschreibungen vermindert. Grundlage für die Festlegung der Nutzungsdauern bildet die Abschreibungstabelle des Innenministeriums unter Berücksichtigung örtlicher Erfahrungswerte.

3.4 Erläuterungen zu den einzelnen Bilanzpositionen

1.1 Immaterielles Vermögen

Bezeichnung	Anfangsbestand 01.01.2017	Zugänge	Abgänge	Umbuchung	AfA	Endbestand 31.12.2017
Lizenzen	6.725,94				-1.051,97	5.673,97
DV-Software	2.708,69				-719,79	1.988,90
Ähnliche Rechte	2.162,50				-2,17	2.160,33
Summe	11.597,13				-1.773,93	9.823,20

1.2 Sachvermögen

1.2.1 Unbebaute Grundstücke und grundstücksgleiche Rechte

Bezeichnung	Anfangsbestand 01.01.2017	Zugänge	Abgänge	Umbuchung	AfA	Endbestand 31.12.2017
Grünflächen	754.193,76					754.193,76
Grünflächen - Aufwuchs	2.189,33				-332,40	1.856,93
Landwirtschaftliche Grundstücke	651.543,64					651.543,64
Wald	490.766,94					490.766,94
Wald - Aufwuchs	1.450.764,67					1.450.764,67
sonst. unbeb. Grundstücke	842.880,12		-408.848,28	-58.676,83		375.355,01
Summe	4.192.338,46		-408.848,28	-58.676,83	-332,40	3.724.480,95

Im Haushaltsjahr 2017 wurden mehrere Grundstücke (Bauplätze) verkauft.

1.2.2 Bebaute Grundstücke und grundstücksgleiche Rechte

Bezeichnung	Anfangsbestand 01.01.2017	Zugänge	Abgänge	Umbuchung	AfA	Endbestand 31.12.2017
Wohnbauten	69.367,61					69.367,61
Soz. Einrichtungen – Grund u. Boden	24.976,57					24.976,57
Soz. Einrichtungen - Gebäude	215.716,30				-8.482,22	207.234,08
Schulen – Grund u. Boden	80.190,86					80.190,86
Schulen - Gebäude	1.275.833,94				-55.167,07	1.220.666,87
Kultur-, Sport- u. Gartenanlagen – Grund u. Boden	247.711,98					247.711,98
Kultur-, Sport u. Gartenanlagen	2.259.567,23			1.731,79	-108.251,69	2.153.047,33
sonst. Dienst- u. Geschäftsgebäude – Grund u. Boden	160.860,08					160.860,08
sonst. Dienst- u. Geschäftsgebäude	1.675.105,23	876,15			-107.691,17	1.568.290,21
Summe	6.009.329,80	876,15		1.731,79	-279.592,15	5.732.345,59

1.2.3 Infrastrukturvermögen

Bezeichnung	Anfangsbestand 01.01.2017	Zugänge	Abgänge	Umbuchung	AfA	Endbestand 31.12.2017
Grund u. Boden	1.110.183,22			58.676,83		1.168.860,05
Brücken, Tunnel u. ingenieurbaul. Anlagen	567.673,13				-22.391,49	545.281,64
Anlagen zur Abwasserab- leitung	4.022.950,38	100.000,00		1.647.893,71	-200.574,41	5.570.269,68
Straßen, Wege, Plätze, Verkehrslenkungsanlagen	3.048.494,17	24.128,00		60.576,01	-141.113,35	2.992.084,83
Friedhöfe u. Bestattungs- einrichtungen	208.622,70				-11.830,51	196.792,19
sonstige Bauten des Infra- strukturvermögens	39.342,86			219.912,93	-2.432,81	256.822,98
Summe	8.997.267,46	124.128,00		1.987.059,48	-378.342,57	10.730.112,37

1.2.4 Bauten auf fremden Grundstücken

Bezeichnung	Anfangsbestand 01.01.2017	Zugänge	Abgänge	Umbu- chung	AfA	Endbestand 31.12.2017
Bauten auf fremdem Grund u. Boden	78.455,32				-4.144,63	74.310,69

1.2.5 Kunstgegenstände und Kulturdenkmäler

Bezeichnung	Anfangsbestand 01.01.2017	Zugänge	Abgänge	Umbu- chung	AfA	Endbestand 31.12.2017
Kunstgegenstände	8.018,15				-3,00	8.015,15
Baudenkmäler	40.247,24				-1.700,46	38.546,78
Summe	48.265,39				-1.703,46	46.561,93

1.2.6 Maschinen und technische Anlagen, Fahrzeuge

Bezeichnung	Anfangsbestand 01.01.2017	Zugänge	Abgänge	Umbu- chung	AfA	Endbestand 31.12.2017
Fahrzeuge	160.994,46				-33.446,60	127.547,86
Maschinen	10.424,85	9.918,37			-2.269,01	18.074,21
Technische Anlagen	32.020,83				-7.950,48	24.070,35
Summe	203.440,14	9.918,37			-43.666,09	169.692,42

Für die Grünanlagen wurde ein neuer Freischneider angeschafft. Für den Bauhof wurde außerdem eine Hobelmaschine und für die Grundschule eine neue Scheuersaugmaschine gekauft.

1.2.7 Betriebs- und Geschäftsausstattung

Bezeichnung	Anfangsbestand 01.01.2017	Zugänge	Abgänge	Umbuchung	AfA	Endbestand 31.12.2017
Betriebsvorrichtungen	46.797,55				-4.203,88	42.593,67
Betriebs- u. Geschäftsausstattung	106.034,52	20.284,66			-20.883,13	105.436,05
Summe	152.832,07	20.284,66			25.087,01	148.029,72

Die größte Anschaffung in diesem Bereich stellte ein neuer Salzstreuer für den Winterdienst (8.837 €) dar.

1.2.9 Geleistete Anzahlungen, Anlagen im Bau

Bezeichnung	Anfangsbestand 01.01.2017	Zugänge	Abgänge	Umbuchung	AfA	Endbestand 31.12.2017
Anlagen im Bau	2.987.592,71	233.688,61		-1.930.114,44		1.291.166,88

Anlagen im Bau sind Gegenstände des Sachanlagevermögens, die sich noch im Fertigstellungsprozess befinden. Für Anlagen im Bau werden keine Abschreibungen berechnet. Folgende Anlagen im Bau befinden sich zum Stichtag 31.12.2017 in der Bilanz:

▪ Aufweitung Prinzbach	17.000,00 €
▪ Erschließung Am Sportplatz	1.166.922,36 €
▪ Renaturierung Emmersbach	50.656,18 €
▪ Wasserrutsche Freibad	38.412,50 €
▪ DSL-Leerrohre Alter Sportplatz	11.666,89 €
▪ Neubau Kindergarten	<u>6.508,95 €</u>
	1.291.166,88 €

1.3 Finanzvermögen

1.3.2 Sonstige Beteiligungen und Kapitaleinlagen

Bezeichnung	Anfangsbestand 01.01.2017	Zugänge	Abgänge	Umbuchung	AfA	Endbestand 31.12.2017
Beteiligung nicht-börsen.Aktien	13.141,28					13.141,28
Sonstige Beteiligungen	594.345,62	12.995,30	-8.935,29			598.405,63
Summe	607.486,90	12.995,30	-8.935,29			611.546,91

1.3.4 Ausleihungen

Bezeichnung	Anfangsbestand 01.01.2017	Zugänge	Abgänge	Umbuchung	AfA	Endbestand 31.12.2017
Ausleihungen an verb. Untern., Sondervermögen	322.959,88					322.959,88
Ausleihungen an sonst. öffentl. Sonderrechnungen	10.000,00					10.000,00
Ausleihungen an Kreditinstitute	250,00					250,00
Summe	333.209,88					333.209,88

3.5 Berichtigung der Eröffnungsbilanz

Für die **Investitionsmaßnahme Neubau Kindergarten** wurden bereits 2015 vorbereitende Kosten für die Planung/Durchführung der Maßnahme in Höhe von **2.920,71 €** geleistet. Diese wurden bei der Eröffnungsbilanz versehentlich nicht übernommen und müssen daher nachträglich aktiviert werden. Ebenso verhält es sich mit dem **Zuschuss für die Aufweitung des Prinzbach** für den vor dem Bilanzstichtag bereits 2 Raten in Höhe von insgesamt **60.000,00 €** eingegangen sind. Dieser Sonderposten musste ebenfalls nachaktiviert werden.

3.6 Bilanzkennzahlen

1. Eigenkapitalquote

Eigenkapitalquote	=	$\frac{\text{Eigenkapital}}{\text{Gesamtkapital}}$	* 100	=	$\frac{12.238.977,04 \text{ €}}{24.461.171,47 \text{ €}}$	* 100	=	50,03%
--------------------------	---	--	-------	---	---	-------	---	---------------

Die Eigenkapitalquote gibt an, wie hoch der Anteil des Eigenkapitals am Gesamtkapital ist.

2. Fremdkapitalquote

Fremdkapitalquote	=	$\frac{\text{Fremdkapital}}{\text{Gesamtkapital}}$	* 100	=	$\frac{5.242.303,26 \text{ €}}{24.461.171,47 \text{ €}}$	* 100	=	21,43%
--------------------------	---	--	-------	---	--	-------	---	---------------

Die Fremdkapitalquote gibt an, wie hoch der Anteil des Fremdkapitals am Gesamtkapital ist.

3. Anlagendeckungsgrad I

Anlagendeckungsgrad I	=	$\frac{\text{Eigenkapital}}{\text{Anlagevermögen}}$	* 100	=	$\frac{12.238.977,04 \text{ €}}{21.926.523,75 \text{ €}}$	* 100	=	55,82%
------------------------------	---	---	-------	---	---	-------	---	---------------

Der Anlagendeckungsgrad I zeigt an, inwieweit das Anlagevermögen durch Eigenkapital gedeckt ist.

4. Anlagenintensität

Anlagenintensität	=	$\frac{\text{Anlagevermögen}}{\text{Gesamtvermögen}}$	* 100	=	$\frac{21.926.523,75 \text{ €}}{24.420.651,64 \text{ €}}$	* 100	=	89,79%
--------------------------	---	---	-------	---	---	-------	---	---------------

Die Anlagenintensität zeigt den Anteil des Anlagevermögens am Gesamtvermögen.

Gesamtergebnisrechnung

lfd. Nr.	Gesamtergebnisrechnung Ertrags- und Aufwandsarten	Ergebnis Vorjahr 2016 EUR	Fortgeschriebener Ansatz 2017 EUR	Ergebnis 2017 EUR	Vergleich Ansatz-Ergebnis EUR	Ergänzende Festlegungen im HH-Vollzug EUR	Ermächtigungsübertragung aus 2016 EUR	Verfügbare Mittel abzgl. Ergebnis EUR	Ermächtigungsübertragung nach 2018 EUR
		1	2	3	4	5	6	7	8
1 +	Steuern und ähnliche Abgaben	0,00	4.900.485	5.170.086,51	269.602-	0	0,00	269.602-	0,00
2 +	Zuweisungen und Zuwendungen, Umlagen	0,00	1.649.440	1.827.641,17	178.201-	0	0,00	178.201-	0,00
3 +	Aufgelöste Investitionszuwendungen und -beiträge	0,00	322.400	305.928,47	16.472	0	0,00	16.472	0,00
4 +	Sonstige Transfererträge	0,00	73.000	57.620,07	15.380	0	0,00	15.380	0,00
5 +	Entgelte für öffentliche Leistungen oder Einrichtungen	0,00	534.300	471.275,26	63.025	0	0,00	63.025	0,00
6 +	Sonstige privatrechtliche Leistungsentgelte	0,00	188.300	216.197,05	27.897-	0	0,00	27.897-	0,00
7 +	Kostenerstattungen und Kostenumlagen	0,00	153.705	158.023,10	4.318-	0	0,00	4.318-	0,00
8 +	Zinsen und ähnliche Erträge	0,00	7.600	13.354,67	5.755-	0	0,00	5.755-	0,00
10 +	Sonstige ordentliche Erträge	0,00	138.230	139.895,29	1.665-	0	0,00	1.665-	0,00
11 =	Ordentliche Erträge	0,00	7.967.460	8.360.021,59	392.562-	0	0,00	392.562-	0,00
12 -	Personalaufwendungen	0,00	1.774.625-	1.686.626,64-	87.998-	0	0,00	87.998-	0,00
13 -	Versorgungsaufwendungen	0,00	59.400-	56.400,00-	3.000-	0	0,00	3.000-	0,00
14 -	Aufwendungen für Sach- und Dienstleistungen	0,00	1.211.064-	890.625,76-	320.438-	0	0,00	320.438-	0,00
15 -	Abschreibungen	0,00	694.390-	746.459,96-	52.070	0	0,00	52.070	0,00
16 -	Zinsen und ähnliche Aufwendungen	0,00	95.315-	92.397,63-	2.917-	0	0,00	2.917-	0,00
17 -	Transferaufwendungen	0,00	2.770.483-	2.871.227,16-	100.744	0	0,00	100.744	0,00
18 -	Sonstige ordentliche Aufwendungen	0,00	1.598.793-	1.280.215,81-	318.577-	0	0,00	318.577-	0,00
19 =	Ordentliche Aufwendungen	0,00	8.204.070-	7.623.952,96-	580.117-	0	0,00	580.117-	0,00

881 Biberach/Baden

lfd. Nr.	Gesamtergebnisrechnung Ertrags- und Aufwandsarten	Ergebnis Vorjahr 2016 EUR	Fortgeschriebener Ansatz 2017 EUR	Ergebnis 2017 EUR	Vergleich Ansatz-Ergebnis EUR	Ergänzende Festlegungen im HH-Vollzug EUR	Ermächtigung-übertragung aus 2016 EUR	Verfügbare Mittel abzgl. Ergebnis EUR	Ermächtigungs-übertragung nach 2018 EUR
		1	2	3	4	5	6	7	8
20	= Ordentliches Ergebnis	0,00	236.610,-	736.068,63	972.679,-	0	0,00	972.679,-	0,00
21	+ Außerordentliche Erträge	0,00	476.000	0,00	476.000	0	0,00	476.000	0,00
22	- Außerordentliche Aufwendungen	0,00	0	19.088,28-	19.088	0	0,00	19.088	0,00
23	= Sonderergebnis	0,00	476.000	19.088,28-	495.088	0	0,00	495.088	0,00
24	= Gesamtergebnis	0,00	239.390	716.980,35	477.590,-	0	0,00	477.590,-	0,00

Gesamtfinanzrechnung

lfd. Nr.	Gesamtfinanzrechnung Einzahlungs- und Auszahlungsarten	Ergebnis Vorjahr 2016 EUR	Fortgeschriebener Ansatz 2017 EUR	Ergebnis 2017 EUR	Vergleich Ansatz-Ergebnis EUR	Ergänzende Festlegungen im HH-Vollzug EUR	Ermächtigungs- übertragung aus 2016 EUR	Verfügbare Mittel abzgl. Ergebnis EUR	Ermächtigungs- übertragung nach 2018 EUR
		1	2	3	4	5	6	7	8
1 +	Steuern und ähnliche Abgaben	0,00	4.900.485	5.154.037,16	253.552-	0	0,00	253.552-	0,00
2 +	Zuweisungen und Zuwendungen und allgemeine Umlagen	0,00	1.649.440	1.791.602,60	142.163-	0	0,00	142.163-	0,00
3 +	Sonstige Transfereinzahlungen	0,00	73.000	66.736,69	6.263	0	0,00	6.263	0,00
4 +	Entgelte für öffentliche Leistungen oder Einrichtungen	0,00	534.300	414.099,96	120.200	0	0,00	120.200	0,00
5 +	Sonstige privatrechtliche Leistungsentgelte	0,00	188.300	208.443,29	20.143-	0	0,00	20.143-	0,00
6 +	Kostenerstattungen und Kostenumlagen	0,00	153.705	56.357,98	97.347	0	0,00	97.347	0,00
7 +	Zinsen und ähnliche Einzahlungen	0,00	7.600	5.660,66	1.939	0	0,00	1.939	0,00
8 +	Sonstige haushaltswirksame Einzahlungen	0,00	138.230	107.589,93	30.640	0	0,00	30.640	0,00
9 =	Summe der Einzahlungen aus laufender Verwaltungstätigkeit	0,00	7.645.060	7.804.528,27	159.468-	0	0,00	159.468-	0,00
10 -	Personalauszahlungen	0,00	1.774.625-	1.680.969,52-	93.655-	0	0,00	93.655-	0,00
11 -	Versorgungsauszahlungen	0,00	59.400-	56.400,00-	3.000-	0	0,00	3.000-	0,00
12 -	Auszahlungen für Sach- und Dienstleistungen	0,00	1.211.064-	785.641,90-	425.422-	0	0,00	425.422-	0,00
13 -	Zinsen und ähnliche Auszahlungen	0,00	95.315-	88.284,15-	7.031-	0	0,00	7.031-	0,00
14 -	Transferauszahlungen (ohne Investitionszuschüsse)	0,00	2.770.483-	2.825.084,61-	54.602	0	0,00	54.602	0,00
15 -	Sonstige haushaltswirksame Auszahlungen	0,00	1.598.793-	1.279.938,55-	318.854-	0	0,00	318.854-	0,00

881 Biberach/Baden

lfd. Nr.	Gesamtfinanzrechnung Einzahlungs- und Auszahlungsarten	Ergebnis Vorjahr 2016 EUR	Fortgeschriebener Ansatz 2017 EUR	Ergebnis 2017 EUR	Vergleich Ansatz-Ergebnis EUR	Ergänzende Festlegungen im HH-Vollzug EUR	Ermächtigung aus übertragung aus 2016 EUR	Verfügbare Mittel abzgl. Ergebnis EUR	Ermächtigung nach übertragung nach 2018 EUR
		1	2	3	4	5	6	7	8
16	= Summe der Auszahlungen aus laufender Verwaltungstätigkeit	0,00	7.509.680,-	6.716.318,73-	793.361-	0	0,00	793.361-	0,00
17	= Zahlungsmittelüberschuss/- bedarf der Ergebnisrechnung	0,00	135.380	1.088.209,54	952.830-	0	0,00	952.830-	0,00
18	+ Einzahlungen aus Investitionszuwendungen	0,00	77.000	1.938,93-	78.939	0	0,00	78.939	0,00
19	+ Einzahlungen aus Investitionsbeiträgen und ähnlichen Entgelten für Investitionstätigkeit	0,00	8.100	36.566,25	28.466-	0	0,00	28.466-	0,00
20	+ Einzahlungen aus der Veräußerung von Sachvermögen	0,00	550.000	389.760,00	160.240	0	0,00	160.240	0,00
23	= Summe der Einzahlungen aus Investitionstätigkeit	0,00	635.100	424.387,32	210.713	0	0,00	210.713	0,00
24	- Auszahlungen für den Erwerb von Grundstücken und Gebäuden	0,00	755.300-	110.006,15-	645.294-	0	0,00	645.294-	0,00
25	- Auszahlungen für Baumaßnahmen	0,00	0	372.527,55-	372.528	0	0,00	372.528	0,00
26	- Auszahlungen für den Erwerb von beweglichem Sachvermögen	0,00	29.720-	55.725,51-	26.006	0	0,00	26.006	0,00
27	- Auszahlungen für den Erwerb von Finanzvermögen	0,00	15.897-	12.995,30-	2.902-	0	0,00	2.902-	0,00
28	- Auszahlungen für Investitionsförderungsmaßnah men	0,00	182.750-	32.739,36-	150.011-	0	0,00	150.011-	0,00
29	- Auszahlungen für den Erwerb von immateriellen Vermögensgegenständen	0,00	7.000-	0,00	7.000-	0	0,00	7.000-	0,00
30	= Summe der Auszahlungen aus Investitionstätigkeit	0,00	990.667-	583.993,87-	406.673-	0	0,00	406.673-	0,00

881 Biberach/Baden

lfd. Nr.	Gesamtfinanzrechnung Einzahlungs- und Auszahlungsarten	Ergebnis Vorjahr 2016 EUR	Fortgeschriebener Ansatz 2017 EUR	Ergebnis 2017 EUR	Vergleich Ansatz-Ergebnis EUR	Ergänzende Festlegungen im HH-Vollzug EUR	Ermächtigungs- übertragung aus 2016 EUR	Verfügbare Mittel abzgl. Ergebnis EUR	Ermächtigungs- übertragung nach 2018 EUR
		1	2	3	4	5	6	7	8
31	= Finanzierungsmittelüberschu ss/-bedarf aus Investitionstätigkeit	0,00	355.567-	159.606,55-	195.960-	0	0,00	195.960-	0,00
32	= Finanzierungsmittelüberschu ss/-bedarf	0,00	220.187-	928.602,99	1.148.790-	0	0,00	1.148.790-	0,00
33	+ Einzahlungen aus der Aufnahme von Krediten und wirtschaftlich vergleichbare Vorgängen für Investitionen	0,00	250.000	0,00	250.000	0	0,00	250.000	0,00
34	- Auszahlungen für die Tigung von Krediten und wirtschaftlich vergleichbaren Vorgängen für Investitionen	0,00	338.303-	219.174,12-	119.129-	0	0,00	119.129-	0,00
35	= Finanzierungsmittelüberschu ss/-bedarf aus Finanzierungstätigkeit	0,00	88.303-	219.174,12-	130.871	0	0,00	130.871	0,00
36	= Änderung des Finanzierungsmittelbestands zum Ende des Haushaltsjahres	0,00	308.490-	709.428,87	1.017.919-	0	0,00	1.017.919-	0,00
37	+ Haushaltsunwirksame Einzahlungen (u.a. durchlaufende Finanzmittel, Rückzahlung von angelegten Kassenmitteln, Aufnahme von Kassenk	0,00		58.657,35					
38	- Haushaltsunwirksame Auszahlungen (u.a. durchlaufende Finanzmittel, Anlegung von Kassenmitteln, Rückzahlung von Kassenkrediten)	0,00		80.821,54-					
39	= Überschuss/Bedarf aus haushaltsunwirksamen Einzahlungen und Auszahlungen	0,00		22.164,19-					
40	Anfangsbestand an Zahlungsmitteln	0,00		350.008,39					

881 Biberach/Baden

lfd. Nr.	Gesamtfinanzrechnung Einzahlungs- und Auszahlungsarten	Ergebnis Vorjahr 2016 EUR	Fortgeschriebener Ansatz 2017 EUR	Ergebnis 2017 EUR	Vergleich Ansatz-Ergebnis EUR	Ergänzende Festlegungen im HH-Vollzug EUR	Ermächtigung aus übertragung aus 2016 EUR	Verfügbare Mittel abzgl. Ergebnis EUR	Ermächtigungs- übertragung nach 2018 EUR
		1	2	3	4	5	6	7	8
41	+/- Veränderung des Bestands an Zahlungsmitteln	0,00		687.264,68					
42	= Endbestand an Zahlungsmitteln am Ende des Haushaltsjahres	0,00		1.037.273,07					

THH1 Innere Verwaltung

lfd. Nr.	Teilergebnisrechnung Ertrags- und Aufwandsarten	Ergebnis Vorjahr 2016 EUR	1	Fortgeschriebener Ansatz 2017 EUR	2	Ergebnis 2017 EUR	3	Vergleich Ansatz-Ergebnis EUR	4	Ergänzende Festlegungen im HH-Vollzug EUR	5	Ermächtigungsübertragung aus 2016 EUR	6	Verfügbare Mittel abzgl. Ergebnis EUR	7	Ermächtigungsübertragung nach 2018 EUR	8
2	+ Zuweisungen und Zuwendungen, Umlagen	0,00	0,00	2.400	3.315-	5.715,00	3.315-	0	0,00	0,00	0,00	0,00	3.315-	0,00	0,00	0,00	
3	+ Aufgelöste Investitionszuwendungen und -beiträge	0,00	0,00	15.700	35.095-	50.795,25	35.095-	0	0,00	0,00	0,00	0,00	35.095-	0,00	0,00	0,00	
5	+ Entgelte für öffentliche Leistungen oder Einrichtungen	0,00	0,00	3.500	886-	4.385,78	886-	0	0,00	0,00	0,00	0,00	886-	0,00	0,00	0,00	
6	+ Sonstige privatrechtliche Leistungsentgelte	0,00	0,00	73.968	782-	74.749,66	782-	0	0,00	0,00	0,00	0,00	782-	0,00	0,00	0,00	
7	+ Kostenerstattungen und Kostenumlagen	0,00	0,00	77.650	39.778-	117.427,60	39.778-	0	0,00	0,00	0,00	0,00	39.778-	0,00	0,00	0,00	
8	+ Zinsen und ähnliche Erträge	0,00	0,00	0	75-	75,16	75-	0	0,00	0,00	0,00	0,00	75-	0,00	0,00	0,00	
10	+ Sonstige ordentliche Erträge	0,00	0,00	6.530	3.877-	10.406,83	3.877-	0	0,00	0,00	0,00	0,00	3.877-	0,00	0,00	0,00	
11	= Anteilige ordentliche Erträge	0,00	0,00	179.748	83.807-	263.555,28	83.807-	0	0,00	0,00	0,00	0,00	83.807-	0,00	0,00	0,00	
12	- Personalaufwendungen	0,00	0,00	1.123.175-	65.006-	1.058.169,25-	65.006-	0	0,00	0,00	0,00	0,00	65.006-	0,00	0,00	0,00	
13	- Versorgungsaufwendungen	0,00	0,00	56.400-	0	56.400,00-	0	0	0,00	0,00	0,00	0,00	0	0,00	0,00	0,00	
14	- Aufwendungen für Sach- und Dienstleistungen	0,00	0,00	315.404-	58.193-	257.210,87-	58.193-	0	0,00	0,00	0,00	0,00	58.193-	0,00	0,00	0,00	
15	- Abschreibungen	0,00	0,00	138.400-	17.353	155.753,14-	17.353	0	0,00	0,00	0,00	0,00	17.353	0,00	0,00	0,00	
16	- Zinsen und ähnliche Aufwendungen	0,00	0,00	0	100	100,06-	100	0	0,00	0,00	0,00	0,00	100	0,00	0,00	0,00	
18	- Sonstige ordentliche Aufwendungen	0,00	0,00	379.625-	261.726-	117.898,78-	261.726-	0	0,00	0,00	0,00	0,00	261.726-	0,00	0,00	0,00	
19	= Anteilige ordentliche Aufwendungen	0,00	0,00	2.013.004-	367.472-	1.645.532,10-	367.472-	0	0,00	0,00	0,00	0,00	367.472-	0,00	0,00	0,00	
20	= Anteiliges ordentliches Ergebnis	0,00	0,00	1.833.256-	451.279-	1.381.976,82-	451.279-	0	0,00	0,00	0,00	0,00	451.279-	0,00	0,00	0,00	

881 Biberach/Baden

lfd. Nr.	Teilergebnisrechnung Ertrags- und Aufwandsarten	Ergebnis Vorjahr 2016 EUR	Fortgeschriebener Ansatz 2017 EUR	Ergebnis 2017 EUR	Vergleich Ansatz-Ergebnis EUR	Ergänzende Festlegungen im HH-Vollzug EUR	Ermächtigungsübertragung aus 2016 EUR	Verfügbare Mittel abzgl. Ergebnis EUR	Ermächtigungsübertragung nach 2018 EUR
		1	2	3	4	5	6	7	8
21	+ Erträge aus internen Leistungen	0,00	505.400	363.387,44	142.013	0	0,00	142.013	0,00
24	- Aufwendungen für interne Leistungen	0,00	46.000-	37.035,33-	8.965-	0	0,00	8.965-	0,00
27	- kalkulatorische Kosten	0,00	0	152.226,28-	152.226	0	0,00	152.226	0,00
28	= Kalkulatorisches Ergebnis	0,00	459.400	174.125,83	285.274	0	0,00	285.274	0,00
29	= Nettoressourcenbedarf/-überschuss	0,00	1.373.856-	1.207.850,99-	166.005-	0	0,00	166.005-	0,00

THH1 Innere Verwaltung

lfd. Nr.	Teilfinanzrechnung Einzahlungs- und Auszahlungsarten	Ergebnis Vorjahr 2016 EUR	Fortgeschriebener Ansatz 2017 EUR	Ergebnis 2017 EUR	Vergleich Ansatz-Ergebnis EUR	Ergänzende Festlegungen im HH-Vollzug EUR	Ermächtigungs- übertragung aus 2016 EUR	Verfügbare Mittel abzgl. Ergebnis EUR	Ermächtigungs- übertragung nach 2018 EUR
		1	2	3	4	5	6	7	8
1 +	Summe der Einzahlungen aus laufender Verwaltungstätigkeit	0,00	164.048	121.386,91	42.661	0	0,00	42.661	0,00
2 -	Summe der Auszahlungen aus laufender Verwaltungstätigkeit	0,00	1.874.604-	1.482.201,55-	392.402-	0	0,00	392.402-	0,00
3 =	Anteiliger Zahlungsmittelüberschuss/-bedarf aus laufender Verwaltungstätigkeit	0,00	1.710.556-	1.360.814,64-	349.741-	0	0,00	349.741-	0,00
4 +	Einzahlungen aus Investitionszuwendungen	0,00	0	2.819,22	2.819-	0	0,00	2.819-	0,00
6 +	Einzahlungen aus der Veräußerung von Sachvermögen	0,00	550.000	389.760,00	160.240	0	0,00	160.240	0,00
9 =	Summe der Einzahlungen aus Investitionstätigkeit	0,00	550.000	392.579,22	157.421	0	0,00	157.421	0,00
10 -	Auszahlungen für den Erwerb von Grundstücken und Gebäuden	0,00	156.000-	8.006,15-	147.994-	0	0,00	147.994-	0,00
11 -	Auszahlungen für Baumaßnahmen	0,00	0	99.264,30-	99.264	0	0,00	99.264	0,00
12 -	Auszahlungen für den Erwerb von beweglichem Sachvermögen	0,00	6.600-	11.156,08-	4.556	0	0,00	4.556	0,00
16 =	Summe der Auszahlungen aus Investitionstätigkeit	0,00	162.600-	118.426,53-	44.173-	0	0,00	44.173-	0,00
17 =	Anteiliger Finanzierungsmittelüberschuss/-bedarf aus Investitionstätigkeit	0,00	387.400	274.152,69	113.247	0	0,00	113.247	0,00
18 =	Anteiliger veranschlagter Finanzierungsmittelüberschuss/-bedarf	0,00	1.323.156-	1.086.661,95-	236.494-	0	0,00	236.494-	0,00

THH1 Innere Verwaltung
11 Innere Verwaltung

lfd. Nr.	Teilergebnisrechnung Ertrags- und Aufwandsarten	Ergebnis Vorjahr 2016 EUR	Fortgeschriebener Ansatz 2017 EUR	Ergebnis 2017 EUR	Vergleich Ansatz-Ergebnis EUR	Ergänzende Festlegungen im HH-Vollzug EUR	Ermächtigungsübertragung aus 2016 EUR	Verfügbare Mittel abzgl. Ergebnis EUR	Ermächtigungsübertragung nach 2018 EUR
		1	2	3	4	5	6	7	8
2 +	Zuweisungen und Zuwendungen, Umlagen	0,00	2.400	5.715,00	3.315-	0	0,00	3.315-	0,00
3 +	Aufgelöste Investitionszuwendungen und -beiträge	0,00	15.700	50.795,25	35.095-	0	0,00	35.095-	0,00
5 +	Entgelte für öffentliche Leistungen oder Einrichtungen	0,00	3.500	4.385,78	886-	0	0,00	886-	0,00
6 +	Sonstige privatrechtliche Leistungsentgelte	0,00	73.968	74.749,66	782-	0	0,00	782-	0,00
7 +	Kostenerstattungen und Kostenumlagen	0,00	77.650	117.427,60	39.778-	0	0,00	39.778-	0,00
8 +	Zinsen und ähnliche Erträge	0,00	0	75,16	75-	0	0,00	75-	0,00
10 +	Sonstige ordentliche Erträge	0,00	6.530	10.406,83	3.877-	0	0,00	3.877-	0,00
11 =	Anteilige ordentliche Erträge	0,00	179.748	263.555,28	83.807-	0	0,00	83.807-	0,00
12 -	Personalaufwendungen	0,00	1.123.175-	1.058.169,25-	65.006-	0	0,00	65.006-	0,00
13 -	Versorgungsaufwendungen	0,00	56.400-	56.400,00-	0	0	0,00	0	0,00
14 -	Aufwendungen für Sach- und Dienstleistungen	0,00	315.404-	257.210,87-	58.193-	0	0,00	58.193-	0,00
15 -	Abschreibungen	0,00	138.400-	155.753,14-	17.353	0	0,00	17.353	0,00
16 -	Zinsen und ähnliche Aufwendungen	0,00	0	100,06-	100	0	0,00	100	0,00
18 -	Sonstige ordentliche Aufwendungen	0,00	379.625-	117.898,78-	261.726-	0	0,00	261.726-	0,00
19 =	Anteilige ordentliche Aufwendungen	0,00	2.013.004-	1.645.532,10-	367.472-	0	0,00	367.472-	0,00

881 Biberach/Baden

lfd. Nr.	Teilergebnisrechnung Ertrags- und Aufwandsarten	Ergebnis Vorjahr 2016 EUR	Fortgeschriebener Ansatz 2017 EUR	Ergebnis 2017 EUR	Vergleich Ansatz-Ergebnis EUR	Ergänzende Festlegungen im HH-Vollzug EUR	Ermächtigungsübertragung aus 2016 EUR	Verfügbare Mittel abzgl. Ergebnis EUR	Ermächtigungsübertragung nach 2018 EUR
		1	2	3	4	5	6	7	8
20	= Anteiliges ordentliches Ergebnis	0,00	1.833.256-	1.381.976,82-	451.279-	0	0,00	451.279-	0,00
21	+ Erträge aus internen Leistungen	0,00	505.400	363.387,44	142.013	0	0,00	142.013	0,00
24	- Aufwendungen für interne Leistungen	0,00	46.000-	37.035,33-	8.965-	0	0,00	8.965-	0,00
27	- kalkulatorische Kosten	0,00	0	152.226,28-	152.226	0	0,00	152.226	0,00
28	= Kalkulatorisches Ergebnis	0,00	459.400	174.125,83	285.274	0	0,00	285.274	0,00
29	= Nettoressourcenbedarf/-überschuss	0,00	1.373.856-	1.207.850,99-	166.005-	0	0,00	166.005-	0,00

THH1 Innere Verwaltung
11 Innere Verwaltung

ifd. Nr.	Teilfinanzrechnung Einzahlungs- und Auszahlungsarten	Ergebnis Vorjahr 2016 EUR	Fortgeschriebener Ansatz 2017 EUR	Ergebnis 2017 EUR	Vergleich Ansatz-Ergebnis EUR	Ergänzende Festlegungen im HH-Vollzug EUR	Ermächtigungs- übertragung aus 2016 EUR	Verfügbare Mittel abzgl. Ergebnis EUR	Ermächtigungs- übertragung nach 2018 EUR
		1	2	3	4	5	6	7	8
1 +	Summe der Einzahlungen aus laufender Verwaltungstätigkeit	0,00	164.048	121.386,91	42.661	0	0,00	42.661	0,00
2 -	Summe der Auszahlungen aus laufender Verwaltungstätigkeit	0,00	1.874.604-	1.482.201,55-	392.402-	0	0,00	392.402-	0,00
3 =	Anteiliger Zahlungsmittelüberschuss/-bedarf aus laufender Verwaltungstätigkeit	0,00	1.710.556-	1.360.814,64-	349.741-	0	0,00	349.741-	0,00
4 +	Einzahlungen aus Investitionszuwendungen	0,00	0	2.819,22	2.819-	0	0,00	2.819-	0,00
6 +	Einzahlungen aus der Veräußerung von Sachvermögen	0,00	550.000	389.760,00	160.240	0	0,00	160.240	0,00
9 =	Summe der Einzahlungen aus Investitionstätigkeit	0,00	550.000	392.579,22	157.421	0	0,00	157.421	0,00
10 -	Auszahlungen für den Erwerb von Grundstücken und Gebäuden	0,00	156.000-	8.006,15-	147.994-	0	0,00	147.994-	0,00
11 -	Auszahlungen für Baumaßnahmen	0,00	0	99.264,30-	99.264	0	0,00	99.264	0,00
12 -	Auszahlungen für den Erwerb von beweglichem Sachvermögen	0,00	6.600-	11.156,08-	4.556	0	0,00	4.556	0,00
16 =	Summe der Auszahlungen aus Investitionstätigkeit	0,00	162.600-	118.426,53-	44.173-	0	0,00	44.173-	0,00
17 =	Anteiliger Finanzierungsmittelüberschuss/-bedarf aus Investitionstätigkeit	0,00	387.400	274.152,69	113.247	0	0,00	113.247	0,00

881 Biberach/Baden

lfd. Nr.	Teilfinanzrechnung Einzahlungs- und Auszahlungsarten	Ergebnis Vorjahr 2016 EUR	Fortgeschriebener Ansatz 2017 EUR	Ergebnis 2017 EUR	Vergleich Ansatz-Ergebnis EUR	Ergänzende Festlegungen im HH-Vollzug EUR	Ermächtigungs- übertragung aus 2016 EUR	Verfügbare Mittel abzgl. Ergebnis EUR	Ermächtigungs- übertragung nach 2018 EUR
18	= Anteiliger veranschlagter Finanzierungsmittelüberschu ss/-bedarf	1 0,00	2 1.323.156-	3 1.086.661,95-	4 236.494-	5 0	6 0,00	7 236.494-	8 0,00

111000000 **Steuerung**

lfd. Nr.	Schlüsselprodukt über Kostenstellen Ertrags- und Aufwandsarten	Ergebnis Vorjahr 2016 EUR	Fortgeschriebener Ansatz 2017 EUR	Ergebnis 2017 EUR	Vergleich Ansatz-Ergebnis EUR	Ergänzende Festlegungen im HH-Vollzug EUR	Ermächtigungsübertragung aus 2016 EUR	Verfügbare Mittel abzgl. Ergebnis EUR	Ermächtigungsübertragung nach 2018 EUR
		1	2	3	4	5	6	7	8
6 +	Sonstige privatrechtliche Leistungsentgelte	0,00	85	91,83	7-	0	0,00	7-	0,00
	34610000 Sonstige privatrechtl. Leistungsentgelte	0,00	85	91,83	7-	0	0,00	7-	0,00
7 +	Kostenerstattungen und Kostenumlagen	0,00	2.700	2.986,46	286-	0	0,00	286-	0,00
	34830000 Erstattungen von Zweckverbänden	0,00	1.900	2.092,00	192-	0	0,00	192-	0,00
	34850000 Erstattungen von verbundenen Unternehmen	0,00	800	894,46	94-	0	0,00	94-	0,00
11 =	Anteilige ordentliche Erträge	0,00	2.785	3.078,29	293-	0	0,00	293-	0,00
12 -	Personalaufwendungen	0,00	186.550-	166.525,19-	20.025-	0	0,00	20.025-	0,00
	40110000 Beamte	0,00	85.500-	86.356,65-	857	0	0,00	857	0,00
	40120000 Dienstaufwendungen Beschäftigte	0,00	51.650-	37.871,39-	13.779-	0	0,00	13.779-	0,00
	40210000 Beiträge Versorgungskasse Beamte	0,00	32.500-	28.525,22-	3.975-	0	0,00	3.975-	0,00
	40220000 Beiträge zu Versorgungskasse Beschäftigt	0,00	3.300-	3.298,49-	2-	0	0,00	2-	0,00
	40320000 Sozialversicherungsbeiträge Beschäftigte	0,00	10.600-	7.473,44-	3.127-	0	0,00	3.127-	0,00
	40410000 Beihilfen, Unterstützungs. Bedienstete	0,00	3.000-	3.000,00-	0	0	0,00	0	0,00
14 -	Aufwendungen für Sach- und Dienstleistungen	0,00	2.470-	2.395,80-	74-	0	0,00	74-	0,00
	42220000 Erwerb von geringwertigen Vermögensgegen	0,00	1.100-	16,48-	1.084-	0	0,00	1.084-	0,00

881 Biberach/Baden

lfd. Nr.	Schlüsselprodukt über Kostenstellen	Ergebnis Vorjahr 2016 EUR	Fortgeschriebener Ansatz 2017 EUR	Ergebnis 2017 EUR	Vergleich Ansatz-Ergebnis EUR	Ergänzende Festlegungen im HH-Vollzug EUR	Ermächtigung aus Übertragung aus 2016 EUR	Verfügbare Mittel abzgl. Ergebnis EUR	Ermächtigung übertragung nach 2018 EUR
	Ertrags- und Aufwandsarten	1	2	3	4	5	6	7	8
	42410000 Bewirtschaftung der Grundstücke und baul	0,00	0	5,30-	5	0	0,00	5	0,00
	42610000 Besondere Aufwendungen für Beschäftigte	0,00	1.000-	1.964,94-	965	0	0,00	965	0,00
	42710000 Besondere Verwaltungs- und Betriebsaufwe	0,00	370-	409,08-	39	0	0,00	39	0,00
15	- Abschreibungen	0,00	1.200-	2.545,09-	1.345	0	0,00	1.345	0,00
18	- Sonstige ordentliche Aufwendungen	0,00	16.580-	24.340,30-	7.760	0	0,00	7.760	0,00
	44210000 Aufw. f. ehrenamtl.u. sonst. Tätigkeit	0,00	11.330-	19.878,18-	8.548	0	0,00	8.548	0,00
	44220000 Verfügungsmittel	0,00	1.050-	438,20-	612-	0	0,00	612-	0,00
	44310000 Geschäftsaufwendungen	0,00	2.820-	2.578,08-	242-	0	0,00	242-	0,00
	44317000 Dienstreisen, Reisekosten	0,00	1.380-	1.445,84-	66	0	0,00	66	0,00
19	= Anteilige ordentliche Aufwendungen	0,00	206.800-	195.806,38-	10.994-	0	0,00	10.994-	0,00
20	= Anteiliges veranschlagtes ordentliches Ergebnis	0,00	204.015-	192.728,09-	11.287-	0	0,00	11.287-	0,00
21	= Erträge aus internen Leistungen	0,00	10.300	9.943,00	357	0	0,00	357	0,00
24	= Aufwendungen für interne Leistungen	0,00	0	0,00	0	0	0,00	0	0,00
27	- kalkulatorische Kosten	0,00	0	285,71-	286	0	0,00	286	0,00
28	= Veranschlagtes kalkulatorisches Ergebnis	0,00	10.300	9.657,29	643	0	0,00	643	0,00
29	= Veranschlagter Nettoressourcenbedarf/-überschuss	0,00	193.715-	183.070,80-	10.644-	0	0,00	10.644-	0,00

11110000 Organisations- u. Dokum.kommun. Willensbildung

lfd. Nr.	Schlüsselprodukt über Kostenstellen Ertrags- und Aufwandsarten	Ergebnis Vorjahr 2016 EUR	Fortgeschriebener Ansatz 2017 EUR	Ergebnis 2017 EUR	Vergleich Ansatz-Ergebnis EUR	Ergänzende Festlegungen im HH-Vollzug EUR	Ermächtigungsübertragung aus 2016 EUR	Verfügbare Mittel abzgl. Ergebnis EUR	Ermächtigungsübertragung nach 2018 EUR
		1	2	3	4	5	6	7	8
11	= Anteilige ordentliche Erträge	0,00	0	0,00	0	0	0,00	0	0,00
12	- Personalaufwendungen	0,00	24.200-	23.623,56-	576-	0	0,00	576-	0,00
	40120000 Dienstaufwendungen Beschäftigte	0,00	18.700-	18.413,28-	287-	0	0,00	287-	0,00
	40220000 Beiträge zu Versorgungskasse Beschäftigt	0,00	1.600-	1.666,11-	66	0	0,00	66	0,00
	40320000 Sozialversicherungsbeiträge Beschäftigte	0,00	3.900-	3.544,17-	356-	0	0,00	356-	0,00
14	- Aufwendungen für Sach- und Dienstleistungen	0,00	2.000-	1.425,14-	575-	0	0,00	575-	0,00
	42610000 Besondere Aufwendungen für Beschäftigte	0,00	300-	0,00	300-	0	0,00	300-	0,00
	42710000 Besondere Verwaltungs- und Betriebsaufw	0,00	1.700-	1.425,14-	275-	0	0,00	275-	0,00
15	- Abschreibungen	0,00	0	958,78-	959	0	0,00	959	0,00
18	- Sonstige ordentliche Aufwendungen	0,00	0	16,66-	17	0	0,00	17	0,00
	44310000 Geschäftsaufwendungen	0,00	0	16,66-	17	0	0,00	17	0,00
19	= Anteilige ordentliche Aufwendungen	0,00	26.200-	26.024,14-	176-	0	0,00	176-	0,00
20	= Anteiliges veranschlagtes ordentliches Ergebnis	0,00	26.200-	26.024,14-	176-	0	0,00	176-	0,00
21	= Erträge aus internen Leistungen	0,00	0	0,00	0	0	0,00	0	0,00
24	= Aufwendungen für interne Leistungen	0,00	0	0,00	0	0	0,00	0	0,00
27	- kalkulatorische Kosten	0,00	0	259,61-	260	0	0,00	260	0,00

881 Biberach/Baden

lfd. Nr.	Schlüsselprodukt über Kostenstellen Ertrags- und Aufwandsarten	Ergebnis Vorjahr 2016 EUR	Fortgeschriebener Ansatz 2017 EUR	Ergebnis 2017 EUR	Vergleich Ansatz-Ergebnis EUR	Ergänzende Festlegungen im HH-Vollzug EUR	Ermächtigungsübertragung aus 2016 EUR	Verfügbare Mittel abzgl. Ergebnis EUR	Ermächtigungsübertragung nach 2018 EUR
		1	2	3	4	5	6	7	8
28	= Veranschlagtes kalkulatorisches Ergebnis	0,00	0	259,61-	260	0	0,00	260	0,00
29	= Veranschlagter Nettoressourcenbedarf/-überschuss	0,00	26.200-	26.283,75-	84	0	0,00	84	0,00

11120000 Steuerungsunterstützung und Controlling

lfd. Nr.	Schlüsselprodukt über Kostenstellen Ertrags- und Aufwandsarten	Ergebnis Vorjahr 2016 EUR	Fortgeschriebener Ansatz 2017 EUR	Ergebnis 2017 EUR	Vergleich Ansatz-Ergebnis EUR	Ergänzende Festlegungen im HH-Vollzug EUR	Ermächtigungsübertragung aus 2016 EUR	Verfügbare Mittel abzgl. Ergebnis EUR	Ermächtigungsübertragung nach 2018 EUR
		1	2	3	4	5	6	7	8
11	= Anteilige ordentliche Erträge	0,00	0	0,00	0	0	0,00	0	0,00
12	- Personalaufwendungen	0,00	8.860-	8.338,88-	521-	0	0,00	521-	0,00
	40110000 Beamte	0,00	6.150-	5.827,42-	323-	0	0,00	323-	0,00
	40210000 Beiträge Versorgungskasse Beamte	0,00	2.710-	2.533,46-	177-	0	0,00	177-	0,00
	40410000 Beihilfen, Unterstützungs-, Bedienstete	0,00	0	22,00	22-	0	0,00	22-	0,00
14	- Aufwendungen für Sach- und Dienstleistungen	0,00	0	182,00-	182	0	0,00	182	0,00
	42710000 Besondere Verwaltungs- und Betriebsaufw	0,00	0	182,00-	182	0	0,00	182	0,00
19	= Anteilige ordentliche Aufwendungen	0,00	8.860-	8.520,88-	339-	0	0,00	339-	0,00
20	= Anteiliges veranschlagtes ordentliches Ergebnis	0,00	8.860-	8.520,88-	339-	0	0,00	339-	0,00
21	= Erträge aus internen Leistungen	0,00	800	0,00	800	0	0,00	800	0,00
24	= Aufwendungen für interne Leistungen	0,00	0	0,00	0	0	0,00	0	0,00
28	= Veranschlagtes kalkulatorisches Ergebnis	0,00	800	0,00	800	0	0,00	800	0,00
29	= Veranschlagter Nettoressourcenbedarf/-überschuss	0,00	8.060-	8.520,88-	461	0	0,00	461	0,00

11140000 Zentrale Funktionen

lfd. Nr.	Schlüsselprodukt über Kostenstellen Ertrags- und Aufwandsarten	Ergebnis Vorjahr 2016 EUR	Fortgeschriebener Ansatz 2017 EUR	Ergebnis 2017 EUR	Vergleich Ansatz-Ergebnis EUR	Ergänzende Festlegungen im HH-Vollzug EUR	Ermächtigungsübertragung aus 2016 EUR	Verfügbare Mittel abzgl. Ergebnis EUR	Ermächtigungsübertragung nach 2018 EUR
		1	2	3	4	5	6	7	8
6 +	Sonstige privatrechtliche Leistungsentgelte	0,00	1.400	2.121,17	721-	0	0,00	721-	0,00
	34610000 Sonstige privatrechtl. Leistungsentgelte	0,00	1.400	2.121,17	721-	0	0,00	721-	0,00
11 =	Anteilige ordentliche Erträge	0,00	1.400	2.121,17	721-	0	0,00	721-	0,00
14 -	Aufwendungen für Sach- und Dienstleistungen	0,00	19.640-	29.153,19-	9.513	0	0,00	9.513	0,00
	42210000 Unterhaltung des beweglichen Vermögens	0,00	0	72,32-	72	0	0,00	72	0,00
	42710000 Besondere Verwaltungs- und Betriebsaufw	0,00	19.640-	29.080,87-	9.441	0	0,00	9.441	0,00
18 -	Sonstige ordentliche Aufwendungen	0,00	2.560-	2.846,80-	287	0	0,00	287	0,00
	44290000 Sonstige Aufwendungen Rechte und Dienste	0,00	2.160-	2.160,60-	1	0	0,00	1	0,00
	44410000 Steuern, Vers., Schadensfälle, Sonderabg	0,00	400-	643,97-	244	0	0,00	244	0,00
	44570000 Erstattungen an private Unternehmen	0,00	0	42,23-	42	0	0,00	42	0,00
19 =	Anteilige ordentliche Aufwendungen	0,00	22.200-	31.999,99-	9.800	0	0,00	9.800	0,00
20 =	Anteiliges veranschlagtes ordentliches Ergebnis	0,00	20.800-	29.878,82-	9.079	0	0,00	9.079	0,00
21 =	Erträge aus internen Leistungen	0,00	1.500	0,00	1.500	0	0,00	1.500	0,00
24 =	Aufwendungen für interne Leistungen	0,00	0	0,00	0	0	0,00	0	0,00
28 =	Veranschlagtes kalkulatorisches Ergebnis	0,00	1.500	0,00	1.500	0	0,00	1.500	0,00

881 Biberach/Baden

lfd. Nr.	Schlüsselprodukt über Kostenstellen	Ergebnis Vorjahr 2016	Fortgeschriebener Ansatz 2017	Ergebnis 2017	Vergleich Ansatz-Ergebnis	Ergänzende Festlegungen im HH-Vollzug	Ermächtigungsübertragung aus 2016	Verfügbare Mittel abzgl. Ergebnis	Ermächtigungsübertragung nach 2018
	Ertrags- und Aufwandsarten	EUR	EUR	EUR	EUR	EUR	EUR	EUR	EUR
29	= Veranschlagter Nettoressourcenbedarf/-überschuss	0,00	19.300-	29.878,82-	10.579	0	0,00	10.579	0,00
		1	2	3	4	5	6	7	8

11200000 Organisation und EDV

lfd. Nr.	Schlüsselprodukt über Kostenstellen Ertrags- und Aufwandsarten	Ergebnis Vorjahr 2016 EUR	Fortgeschriebener Ansatz 2017 EUR	Ergebnis 2017 EUR	Vergleich Ansatz-Ergebnis EUR	Ergänzende Festlegungen im HH-Vollzug EUR	Ermächtigungsübertragung aus 2016 EUR	Verfügbare Mittel abzgl. Ergebnis EUR	Ermächtigungsübertragung nach 2018 EUR
		1	2	3	4	5	6	7	8
11	= Anteilige ordentliche Erträge	0,00	0	0,00	0	0	0,00	0	0,00
12	- Personalaufwendungen	0,00	4.750-	4.896,92-	147	0	0,00	147	0,00
	40120000 Dienstaufwendungen Beschäftigte	0,00	3.600-	3.792,62-	193	0	0,00	193	0,00
	40220000 Beiträge zu Versorgungskasse Beschäftigt	0,00	350-	326,20-	24-	0	0,00	24-	0,00
	40320000 Sozialversicherungsbeiträge Beschäftigte	0,00	800-	778,10-	22-	0	0,00	22-	0,00
14	- Aufwendungen für Sach- und Dienstleistungen	0,00	27.715-	17.049,41-	10.666-	0	0,00	10.666-	0,00
	42210000 Unterhaltung des beweglichen Vermögens	0,00	2.000-	95,61-	1.904-	0	0,00	1.904-	0,00
	42320000 Leasing	0,00	8.050-	6.893,97-	1.156-	0	0,00	1.156-	0,00
	42710000 Besondere Verwaltungs- und Betriebsaufw	0,00	17.665-	10.059,83-	7.605-	0	0,00	7.605-	0,00
15	- Abschreibungen	0,00	0	2.840,40-	2.840	0	0,00	2.840	0,00
18	- Sonstige ordentliche Aufwendungen	0,00	130-	104,05-	26-	0	0,00	26-	0,00
	44410000 Steuern, Vers., Schadensfälle, Sonderabg	0,00	130-	104,05-	26-	0	0,00	26-	0,00
19	= Anteilige ordentliche Aufwendungen	0,00	32.595-	24.890,78-	7.704-	0	0,00	7.704-	0,00
20	= Anteiliges veranschlagtes ordentliches Ergebnis	0,00	32.595-	24.890,78-	7.704-	0	0,00	7.704-	0,00
21	= Erträge aus internen Leistungen	0,00	2.200	0,00	2.200	0	0,00	2.200	0,00
24	= Aufwendungen für interne Leistungen	0,00	0	0,00	0	0	0,00	0	0,00

881 Biberach/Baden

lfd. Nr.	Schlüsselprodukt über Kostenstellen	Ergebnis Vorjahr 2016	Fortgeschriebener Ansatz 2017	Ergebnis 2017	Vergleich Ansatz-Ergebnis	Ergänzende Festlegungen im HH-Vollzug	Ermächtigung-übertragung aus 2016	Verfügbare Mittel abzgl. Ergebnis	Ermächtigungs-übertragung nach 2018
	Ertrags- und Aufwandsarten	EUR	EUR	EUR	EUR	EUR	EUR	EUR	EUR
		1	2	3	4	5	6	7	8
27	- kalkulatorische Kosten	0,00	0	352,45-	352	0	0,00	352	0,00
28	= Veranschlagtes kalkulatorisches Ergebnis	0,00	2.200	352,45-	2.552	0	0,00	2.552	0,00
29	= Veranschlagter Nettoressourcenbedarf/-überschuss	0,00	30.395-	25.243,23-	5.152-	0	0,00	5.152-	0,00

881 Biberach/Baden

11210000 Personalwesen

lfd. Nr.	Schlüsselprodukt über Kostenstellen Ertrags- und Aufwandsarten	Ergebnis Vorjahr 2016 EUR	Fortgeschriebener Ansatz 2017 EUR	Ergebnis 2017 EUR	Vergleich Ansatz-Ergebnis EUR	Ergänzende Festlegungen im HH-Vollzug EUR	Ermächtigungsübertragung aus 2016 EUR	Verfügbare Mittel abzgl. Ergebnis EUR	Ermächtigungsübertragung nach 2018 EUR
		1	2	3	4	5	6	7	8
6 +	Sonstige privatrechtliche Leistungsentgelte	0,00	800	523,92	276	0	0,00	276	0,00
	34610000 Sonstige privatrechtl. Leistungsentgelte	0,00	800	523,92	276	0	0,00	276	0,00
7 +	Kostenerstattungen und Kostenumlagen	0,00	29.500	27.596,72	1.903	0	0,00	1.903	0,00
	34850000 Erstattungen von verbundenen Unternehmen	0,00	29.500	0,00	29.500	0	0,00	29.500	0,00
	34880000 Erstattungen von übrigen Bereichen	0,00	0	27.596,72	27.597-	0	0,00	27.597-	0,00
11 =	Anteilige ordentliche Erträge	0,00	30.300	28.120,64	2.179	0	0,00	2.179	0,00
12 -	Personalaufwendungen	0,00	184.050-	180.679,34-	3.371-	0	0,00	3.371-	0,00
	40120000 Dienstaufwendungen Beschäftigte	0,00	23.150-	23.424,56-	275	0	0,00	275	0,00
	40210000 Beiträge Versorgungskasse Beamte	0,00	145.500-	141.661,44-	3.839-	0	0,00	3.839-	0,00
	40220000 Beiträge zu Versorgungskasse Beschäftigt	0,00	1.950-	2.025,96-	76	0	0,00	76	0,00
	40320000 Sozialversicherungsbeiträge Beschäftigte	0,00	13.450-	13.567,38-	117	0	0,00	117	0,00
13 -	Versorgungsaufwendungen	0,00	56.400-	56.400,00-	0	0	0,00	0	0,00
	41410000 Beihilfen, Unterstützungen Vers.empäng.	0,00	56.400-	56.400,00-	0	0	0,00	0	0,00
14 -	Aufwendungen für Sach- und Dienstleistungen	0,00	4.300-	3.866,83-	433-	0	0,00	433-	0,00
	42610000 Besondere Aufwendungen für Beschäftigte	0,00	1.300-	854,10-	446-	0	0,00	446-	0,00

881 Biberach/Baden

lfd. Nr.	Schlüsselprodukt über Kostenstellen	Ergebnis Vorjahr 2016 EUR	Fortgeschriebener Ansatz 2017 EUR	Ergebnis 2017 EUR	Vergleich Ansatz-Ergebnis EUR	Ergänzende Festlegungen im HH-Vollzug EUR	Ermächtigungsausübertragung aus 2016 EUR	Verfügbare Mittel abzgl. Ergebnis EUR	Ermächtigungsausübertragung nach 2018 EUR
	Ertrags- und Aufwandsarten	1	2	3	4	5	6	7	8
	42710000 Besondere Verwaltungs- und Betriebsaufw.	0,00	3.000-	3.012,73-	13	0	0,00	13	0,00
18	- Sonstige ordentliche Aufwendungen	0,00	7.780-	9.769,52-	1.990	0	0,00	1.990	0,00
	44110000 Sonstige Personal- und Versorgungsaufw.	0,00	4.700-	7.335,29-	2.635	0	0,00	2.635	0,00
	44290000 Sonstige Aufwendungen Rechte und Dienste	0,00	580-	580,00-	0	0	0,00	0	0,00
	44310000 Geschäftsaufwendungen	0,00	2.500-	1.854,23-	646-	0	0,00	646-	0,00
19	= Anteilige ordentliche Aufwendungen	0,00	252.530-	250.715,69-	1.814-	0	0,00	1.814-	0,00
20	= Anteiliges veranschlagtes ordentliches Ergebnis	0,00	222.230-	222.595,05-	365	0	0,00	365	0,00
21	= Erträge aus internen Leistungen	0,00	4.300	16.298,00	11.998-	0	0,00	11.998-	0,00
24	= Aufwendungen für interne Leistungen	0,00	0	0,00	0	0	0,00	0	0,00
27	- kalkulatorische Kosten	0,00	0	19,20-	19	0	0,00	19	0,00
28	= Veranschlagtes kalkulatorisches Ergebnis	0,00	4.300	16.278,80	11.979-	0	0,00	11.979-	0,00
29	= Veranschlagter Nettoressourcenbedarf/-überschuss	0,00	217.930-	206.316,25-	11.614-	0	0,00	11.614-	0,00

11220000 Finanzverwaltung, Kasse

lfd. Nr.	Schlüsselprodukt über Kostenstellen Ertrags- und Aufwandsarten	Ergebnis Vorjahr 2016 EUR	Fortgeschriebener Ansatz 2017 EUR	Ergebnis 2017 EUR	Vergleich Ansatz-Ergebnis EUR	Ergänzende Festlegungen im HH-Vollzug EUR	Ermächtigungsübertragung aus 2016 EUR	Verfügbare Mittel abzgl. Ergebnis EUR	Ermächtigungsübertragung nach 2018 EUR
		1	2	3	4	5	6	7	8
7 +	Kostenerstattungen und Kostenumlagen	0,00	18.900	54.449,43	35.549-	0	0,00	35.549-	0,00
	34850000 Erstattungen von verbundenen Unternehmen	0,00	18.900	54.449,43	35.549-	0	0,00	35.549-	0,00
8 +	Zinsen und ähnliche Erträge	0,00	0	75,16	75-	0	0,00	75-	0,00
	36990010 Weiterbelastung Bankgebühren	0,00	0	75,16	75-	0	0,00	75-	0,00
10 +	Sonstige ordentliche Erträge	0,00	6.500	10.309,75	3.810-	0	0,00	3.810-	0,00
	35620000 Säumniszuschläge, Mahngebühren und ähnl	0,00	6.500	2.940,27	3.560	0	0,00	3.560	0,00
	35620200 Nachzahlungszinsen	0,00	0	7.113,00	7.113-	0	0,00	7.113-	0,00
	35620300 Verspätungszuschlag	0,00	0	255,00	255-	0	0,00	255-	0,00
	35910100 Ausb. Kleinbetrag	0,00	0	0,22	0	0	0,00	0	0,00
	35910500 Ertrag aus diversen Differenzen	0,00	0	1,26	1-	0	0,00	1-	0,00
11 =	Anteilige ordentliche Erträge	0,00	25.400	64.834,34	39.434-	0	0,00	39.434-	0,00
12 -	Personalaufwendungen	0,00	143.415-	148.208,83-	4.794	0	0,00	4.794	0,00
	40110000 Beamte	0,00	36.800-	35.672,45-	1.128-	0	0,00	1.128-	0,00
	40120000 Dienstaufwendungen Beschäftigte	0,00	67.450-	73.134,74-	5.685	0	0,00	5.685	0,00
	40210000 Beiträge Versorgungskasse Beamte	0,00	16.260-	15.200,76-	1.059-	0	0,00	1.059-	0,00
	40220000 Beiträge zu Versorgungskasse Beschäftigt	0,00	5.650-	6.224,26-	574	0	0,00	574	0,00
	40320000 Sozialversicherungsbeiträge Beschäftigte	0,00	14.250-	14.839,62-	590	0	0,00	590	0,00

881 Biberach/Baden

lfd. Nr.	Schlüsselprodukt über Kostenstellen	Ergebnis Vorjahr 2016 EUR	Fortgeschriebener Ansatz 2017 EUR	Ergebnis 2017 EUR	Vergleich Ansatz-Ergebnis EUR	Ergänzende Festlegungen im HH-Vollzug EUR	Ermächtigungsübertragung aus 2016 EUR	Verfügbare Mittel abzgl. Ergebnis EUR	Ermächtigungsübertragung nach 2018 EUR
	Ertrags- und Aufwandsarten	1	2	3	4	5	6	7	8
	40410000 Beihilfen, Unterstützungs- l. Bedienstete	0,00	3.005-	3.137,00-	132	0	0,00	132	0,00
14	- Aufwendungen für Sach- und Dienstleistungen	0,00	16.800-	15.660,76-	1.139-	0	0,00	1.139-	0,00
	42220000 Erwerb von geringwertigen Vermögensgegen	0,00	600-	0,00	600-	0	0,00	600-	0,00
	42610000 Besondere Aufwendungen für Beschäftigte	0,00	1.200-	0,00	1.200-	0	0,00	1.200-	0,00
	42710000 Besondere Verwaltungs- und Betriebsaufw	0,00	15.000-	15.660,76-	661	0	0,00	661	0,00
15	- Abschreibungen	0,00	600-	2.768,49-	2.168	0	0,00	2.168	0,00
16	- Zinsen und ähnliche Aufwendungen	0,00	0	100,06-	100	0	0,00	100	0,00
	45930010 Aufwand aus Bankgebühren	0,00	0	100,06-	100	0	0,00	100	0,00
18	- Sonstige ordentliche Aufwendungen	0,00	8.300-	15.342,87-	7.043	0	0,00	7.043	0,00
	44310000 Geschäftsaufwendungen	0,00	4.000-	4.008,62-	9	0	0,00	9	0,00
	44317000 Dienstfahrten, Reisekosten	0,00	300-	0,00	300-	0	0,00	300-	0,00
	44820000 Säumniszuschläge u.ä.	0,00	4.000-	11.334,00-	7.334	0	0,00	7.334	0,00
	44910500 Aufwand für diverse Differenzen	0,00	0	0,25-	0	0	0,00	0	0,00
19	= Anteilige ordentliche Aufwendungen	0,00	169.115-	182.081,01-	12.966	0	0,00	12.966	0,00
20	= Anteiliges veranschlagtes ordentliches Ergebnis	0,00	143.715-	117.246,67-	26.468-	0	0,00	26.468-	0,00
21	= Erträge aus internen Leistungen	0,00	14.900	15.487,00	587-	0	0,00	587-	0,00
24	= Aufwendungen für interne Leistungen	0,00	0	0,00	0	0	0,00	0	0,00

881 Biberach/Baden

lfd. Nr.	Schlüsselprodukt über Kostenstellen	Ergebnis Vorjahr 2016	Fortgeschriebener Ansatz 2017	Ergebnis 2017	Vergleich Ansatz-Ergebnis	Ergänzende Festlegungen im HH-Vollzug	Ermächtigung-übertragung aus 2016	Verfügbare Mittel abzgl. Ergebnis	Ermächtigungs-übertragung nach 2018
	Ertrags- und Aufwandsarten	EUR	EUR	EUR	EUR	EUR	EUR	EUR	EUR
		1	2	3	4	5	6	7	8
27	- kalkulatorische Kosten	0,00	0	128,28-	128	0	0,00	128	0,00
28	= Veranschlagtes kalkulatorisches Ergebnis	0,00	14.900	15.358,72	459-	0	0,00	459-	0,00
29	= Veranschlagter Nettoressourcenbedarf/-überschuss	0,00	128.815-	101.887,95-	26.927-	0	0,00	26.927-	0,00

11230000 Justitiariat, Versicherungen

lfd. Nr.	Schlüsselprodukt über Kostenstellen Ertrags- und Aufwandsarten	Ergebnis Vorjahr 2016 EUR	Fortgeschriebener Ansatz 2017 EUR	Ergebnis 2017 EUR	Vergleich Ansatz-Ergebnis EUR	Ergänzende Festlegungen im HH-Vollzug EUR	Ermächtigungsübertragung aus 2016 EUR	Verfügbare Mittel abzgl. Ergebnis EUR	Ermächtigungsübertragung nach 2018 EUR
		1	2	3	4	5	6	7	8
11	= Anteilige ordentliche Erträge	0,00	0,00	0,00	0	0	0,00	0	0,00
12	- Personalaufwendungen	0,00	4.455-	4.169,49-	286-	0	0,00	286-	0,00
	40110000 Beamte	0,00	3.100-	2.913,76-	186-	0	0,00	186-	0,00
	40210000 Beiträge Versorgungskasse Beamte	0,00	1.355-	1.266,73-	88-	0	0,00	88-	0,00
	40410000 Beihilfen, Unterstützungs-, Bedienstete	0,00	0	11,00	11-	0	0,00	11-	0,00
18	- Sonstige ordentliche Aufwendungen	0,00	21.600-	17.753,08-	3.847-	0	0,00	3.847-	0,00
	44310000 Geschäftsaufwendungen	0,00	4.000-	0,00	4.000-	0	0,00	4.000-	0,00
	44410000 Steuern, Vers., Schadensfälle, Sonderabg	0,00	17.600-	17.753,08-	153	0	0,00	153	0,00
19	= Anteilige ordentliche Aufwendungen	0,00	26.055-	21.922,57-	4.132-	0	0,00	4.132-	0,00
20	= Anteiliges veranschlagtes ordentliches Ergebnis	0,00	26.055-	21.922,57-	4.132-	0	0,00	4.132-	0,00
21	= Erträge aus internen Leistungen	0,00	2.300	0,00	2.300	0	0,00	2.300	0,00
24	= Aufwendungen für interne Leistungen	0,00	0	0,00	0	0	0,00	0	0,00
27	- kalkulatorische Kosten	0,00	0	20,00-	20	0	0,00	20	0,00
28	= Veranschlagtes kalkulatorisches Ergebnis	0,00	2.300	20,00-	2.320	0	0,00	2.320	0,00
29	= Veranschlagter Nettoressourcenbedarf/-überschuss	0,00	23.755-	21.942,57-	1.812-	0	0,00	1.812-	0,00

11240000 Planung Neu-, Um- u. Erweiterungsbauten

lfd. Nr.	Schlüsselprodukt über Kostenstellen Ertrags- und Aufwandsarten	Ergebnis Vorjahr 2016 EUR	Fortgeschriebener Ansatz 2017 EUR	Ergebnis 2017 EUR	Vergleich Ansatz-Ergebnis EUR	Ergänzende Festlegungen im HH-Vollzug EUR	Ermächtigungsübertragung aus 2016 EUR	Verfügbare Mittel abzgl. Ergebnis EUR	Ermächtigungsübertragung nach 2018 EUR
		1	2	3	4	5	6	7	8
3 +	Aufgelöste Investitionszuwendungen und -beiträge	0,00	15.000	49.468,82	34.469-	0	0,00	34.469-	0,00
5 +	Entgelte für öffentliche Leistungen oder Einrichtungen	0,00	3.500	4.385,78	886-	0	0,00	886-	0,00
	33210000 Benutzungsgebühren und ähnliche Entgelte	0,00	3.500	4.385,78	886-	0	0,00	886-	0,00
6 +	Sonstige privatrechtliche Leistungsentgelte	0,00	65.453	59.949,42	5.504	0	0,00	5.504	0,00
	34110000 Mieten und Pachten	0,00	65.103	58.843,15	6.260	0	0,00	6.260	0,00
	34210000 Erträge aus Verkauf	0,00	350	406,65	57-	0	0,00	57-	0,00
	34610000 Sonstige privatrechtliche Leistungsentgelte	0,00	0	699,62	700-	0	0,00	700-	0,00
7 +	Kostenerstattungen und Kostenumlagen	0,00	0	523,21	523-	0	0,00	523-	0,00
	34870000 Erstattungen von privaten Unternehmen	0,00	0	187,07	187-	0	0,00	187-	0,00
	34880000 Erstattungen von übrigen Bereichen	0,00	0	336,14	336-	0	0,00	336-	0,00
10 +	Sonstige ordentliche Erträge	0,00	0	56,38	56-	0	0,00	56-	0,00
	35710000 Auflösung von sonstigen Sonderposten	0,00	0	56,38	56-	0	0,00	56-	0,00
11 =	Anteilige ordentliche Erträge	0,00	83.953	114.383,61	30.431-	0	0,00	30.431-	0,00
12 -	Personalaufwendungen	0,00	104.655-	97.568,90-	7.086-	0	0,00	7.086-	0,00
	40120000 Dienstaufwendungen Beschäftigte	0,00	80.550-	75.477,86-	5.072-	0	0,00	5.072-	0,00
	40220000 Beiträge zu Versorgungskasse Beschäftigt	0,00	6.450-	6.234,75-	215-	0	0,00	215-	0,00

881 Biberach/Baden

lfd. Nr.	Schlüsselprodukt über Kostenstellen	Ergebnis Vorjahr 2016 EUR	Fortgeschriebener Ansatz 2017 EUR	Ergebnis 2017 EUR	Vergleich Ansatz-Ergebnis EUR	Ergänzende Festlegungen im HH-Vollzug EUR	Ermächtigungsübertragung aus 2016 EUR	Verfügbare Mittel abzgl. Ergebnis EUR	Ermächtigungsübertragung nach 2018 EUR
	Ertrags- und Aufwandsarten	1	2	3	4	5	6	7	8
	40320000 Sozialversicherungsbeiträge Beschäftigte	0,00	17.650-	15.851,29-	1.799-	0	0,00	1.799-	0,00
	40410000 Beihilfen, Unterstützungs. Bedienstete	0,00	5-	5,00-	0	0	0,00	0	0,00
14	- Aufwendungen für Sach- und Dienstleistungen	0,00	151.965-	109.100,44-	42.865-	0	0,00	42.865-	0,00
	42110000 Unterh. Grundst. und bauli.Anlagen	0,00	75.550-	41.720,61-	33.829-	0	0,00	33.829-	0,00
	42210000 Unterhaltung des beweglichen Vermögens	0,00	440-	168,73-	271-	0	0,00	271-	0,00
	42220000 Erwerb von geringwertigen Vermögensgegen	0,00	500-	3.849,67-	3.350	0	0,00	3.350	0,00
	42410000 Bewirtschaftung der Grundstücke und baul	0,00	75.475-	63.314,11-	12.161-	0	0,00	12.161-	0,00
	42610000 Besondere Aufwendungen für Beschäftigte	0,00	0	10,25-	10	0	0,00	10	0,00
	42710000 Besondere Verwaltungs- und Betriebsaufw	0,00	0	37,07-	37	0	0,00	37	0,00
15	- Abschreibungen	0,00	93.600-	117.107,72-	23.508	0	0,00	23.508	0,00
18	- Sonstige ordentliche Aufwendungen	0,00	24.395-	20.714,71-	3.680-	0	0,00	3.680-	0,00
	44310000 Geschäftsaufwendungen	0,00	8.205-	8.239,18-	34	0	0,00	34	0,00
	44317000 Dienstfahrten, Reisekosten	0,00	2.370-	7,00-	2.363-	0	0,00	2.363-	0,00
	44410000 Steuern, Vers., Schadensfälle, Sonderabg	0,00	13.820-	12.468,53-	1.351-	0	0,00	1.351-	0,00
19	= Anteilige ordentliche Aufwendungen	0,00	374.615-	344.491,77-	30.123-	0	0,00	30.123-	0,00
20	= Anteiliges veranschlagtes ordentliches Ergebnis	0,00	290.662-	230.108,16-	60.554-	0	0,00	60.554-	0,00

881 Biberach/Baden

lfd. Nr.	Schlüsselprodukt über Kostenstellen	Ergebnis Vorjahr 2016 EUR	Fortgeschriebener Ansatz 2017 EUR	Ergebnis 2017 EUR	Vergleich Ansatz-Ergebnis EUR	Ergänzende Festlegungen im HH-Vollzug EUR	Ermächtigung-übertragung aus 2016 EUR	Verfügbare Mittel abzgl. Ergebnis EUR	Ermächtigungs-übertragung nach 2018 EUR
	Ertrags- und Aufwandsarten	1	2	3	4	5	6	7	8
21	= Erträge aus internen Leistungen	0,00	16.300	0,00	16.300	0	0,00	16.300	0,00
24	= Aufwendungen für interne Leistungen	0,00	46.000-	36.103,19-	9.897-	0	0,00	9.897-	0,00
27	- kalkulatorische Kosten	0,00	0	64.863,74-	64.864	0	0,00	64.864	0,00
28	= Veranschlagtes kalkulatorisches Ergebnis	0,00	29.700-	100.966,93-	71.267	0	0,00	71.267	0,00
29	= Veranschlagter Nettoressourcenbedarf/-überschuss	0,00	320.362-	331.075,09-	10.713	0	0,00	10.713	0,00

11250000 Grünanlagen, Werkstätten, Bauhof

lfd. Nr.	Schlüsselprodukt über Kostenstellen Ertrags- und Aufwandsarten	Ergebnis Vorjahr 2016 EUR	Fortgeschriebener Ansatz 2017 EUR	Ergebnis 2017 EUR	Vergleich Ansatz-Ergebnis EUR	Ergänzende Festlegungen im HH-Vollzug EUR	Ermächtigungsübertragung aus 2016 EUR	Verfügbare Mittel abzgl. Ergebnis EUR	Ermächtigungsübertragung nach 2018 EUR
		1	2	3	4	5	6	7	8
3 +	Aufgelöste Investitionszuwendungen und -beiträge	0,00	700	1.326,43	626-	0	0,00	626-	0,00
6 +	Sonstige privatrechtliche Leistungsentgelte	0,00	3.255	8.013,05	4.758-	0	0,00	4.758-	0,00
	34110000 Mieten und Pachten	0,00	3.130	3.051,51	78	0	0,00	78	0,00
	34610000 Sonstige privatrechtl. Leistungsentgelte	0,00	125	4.961,54	4.837-	0	0,00	4.837-	0,00
7 +	Kostenerstattungen und Kostenumlagen	0,00	26.550	31.871,78	5.322-	0	0,00	5.322-	0,00
	34850000 Erstattungen von verbundenen Unternehmen	0,00	26.300	31.160,00	4.860-	0	0,00	4.860-	0,00
	34870000 Erstattungen von privaten Unternehmen	0,00	250	711,78	462-	0	0,00	462-	0,00
11 =	Anteilige ordentliche Erträge	0,00	30.505	41.211,26	10.706-	0	0,00	10.706-	0,00
12 -	Personalaufwendungen	0,00	358.140-	322.471,02-	35.669-	0	0,00	35.669-	0,00
	40120000 Dienstaufwendungen Beschäftigte	0,00	275.850-	248.887,64-	26.962-	0	0,00	26.962-	0,00
	40220000 Beiträge zu Versorgungskasse Beschäftigt	0,00	23.250-	21.538,59-	1.711-	0	0,00	1.711-	0,00
	40320000 Sozialversicherungsbeiträge Beschäftigte	0,00	59.030-	52.034,79-	6.995-	0	0,00	6.995-	0,00
	40410000 Beihilfen, Unterstützungsfl. Bedienstete	0,00	10-	10,00-	0	0	0,00	0	0,00
14 -	Aufwendungen für Sach- und Dienstleistungen	0,00	84.779-	72.500,48-	12.279-	0	0,00	12.279-	0,00
	42110000 Unterh. Grundst. und bauli.Anlagen	0,00	10.400-	9.527,53-	872-	0	0,00	872-	0,00

881 Biberach/Baden

lfd. Nr.	Schlüsselprodukt über Kostenstellen	Ergebnis Vorjahr 2016 EUR	Fortgeschriebener Ansatz 2017 EUR	Ergebnis 2017 EUR	Vergleich Ansatz-Ergebnis EUR	Ergänzende Festlegungen im HH-Vollzug EUR	Ermächtigung aus Übertragung aus 2016 EUR	Verfügbare Mittel abzgl. Ergebnis EUR	Ermächtigungsübertragung nach 2018 EUR
	Ertrags- und Aufwandsarten	1	2	3	4	5	6	7	8
	42210000 Unterhaltung des beweglichen Vermögens	0,00	11.500-	3.142,20-	8.358-	0	0,00	8.358-	0,00
	42220000 Erwerb von geringwertigen Vermögensgegen	0,00	5.000-	9.247,99-	4.248	0	0,00	4.248	0,00
	42410000 Bewirtschaftung der Grundstücke und baul	0,00	14.925-	11.210,86-	3.714-	0	0,00	3.714-	0,00
	42510000 Haltung von Fahrzeugen	0,00	31.384-	30.555,44-	829-	0	0,00	829-	0,00
	42610000 Besondere Aufwendungen für Beschäftigte	0,00	8.200-	6.722,76-	1.477-	0	0,00	1.477-	0,00
	42710000 Besondere Verwaltungs- und Betriebsaufw	0,00	3.370-	2.093,70-	1.276-	0	0,00	1.276-	0,00
15	- Abschreibungen	0,00	36.000-	26.519,51-	9.480-	0	0,00	9.480-	0,00
18	- Sonstige ordentliche Aufwendungen	0,00	6.510-	9.234,13-	2.724	0	0,00	2.724	0,00
	44220000 Verfügungsmittel	0,00	0	399,00-	399	0	0,00	399	0,00
	44310000 Geschäftsaufwendungen	0,00	4.250-	6.315,91-	2.066	0	0,00	2.066	0,00
	44317000 Diensfahrten, Reisekosten	0,00	500-	0,00	500-	0	0,00	500-	0,00
	44410000 Steuern, Vers., Schadensfälle, Sonderabg	0,00	1.760-	2.058,22-	298	0	0,00	298	0,00
	44570000 Erstattungen an private Unternehmen	0,00	0	461,00-	461	0	0,00	461	0,00
19	= Anteilige ordentliche Aufwendungen	0,00	485.429-	430.725,14-	54.704-	0	0,00	54.704-	0,00
20	= Anteiliges veranschlagtes ordentliches Ergebnis	0,00	454.924-	389.513,88-	65.410-	0	0,00	65.410-	0,00
21	= Erträge aus internen Leistungen	0,00	446.200	321.659,44	124.541	0	0,00	124.541	0,00
24	= Aufwendungen für interne Leistungen	0,00	0	0,00	0	0	0,00	0	0,00

881 Biberach/Baden

lfd. Nr.	Schlüsselprodukt über Kostenstellen	Ergebnis Vorjahr 2016	Fortgeschriebener Ansatz 2017	Ergebnis 2017	Vergleich Ansatz-Ergebnis	Ergänzende Festlegungen im HH-Vollzug	Ermächtigung-übertragung aus 2016	Verfügbare Mittel abzgl. Ergebnis	Ermächtigungs-übertragung nach 2018
	Ertrags- und Aufwandsarten	EUR	EUR	EUR	EUR	EUR	EUR	EUR	EUR
		1	2	3	4	5	6	7	8
27	- kalkulatorische Kosten	0,00	0	9.595,70-	9.596	0	0,00	9.596	0,00
28	= Veranschlagtes kalkulatorisches Ergebnis	0,00	446.200	312.063,74	134.136	0	0,00	134.136	0,00
29	= Veranschlagter Nettoressourcenbedarf/-überschuss	0,00	8.724-	77.450,14-	68.726	0	0,00	68.726	0,00

11260000 Zentrale Dienstleistungen

lfd. Nr.	Schlüsselprodukt über Kostenstellen Ertrags- und Aufwandsarten	Ergebnis Vorjahr 2016 EUR	Fortgeschriebener Ansatz 2017 EUR	Ergebnis 2017 EUR	Vergleich Ansatz-Ergebnis EUR	Ergänzende Festlegungen im HH-Vollzug EUR	Ermächtigungsübertragung aus 2016 EUR	Verfügbare Mittel abzgl. Ergebnis EUR	Ermächtigungsübertragung nach 2018 EUR
		1	2	3	4	5	6	7	8
6 +	Sonstige privatrechtliche Leistungsentgelte	0,00	0	27,80	28-	0	0,00	28-	0,00
	34610000 Sonstige privatrechtl. Leistungsentgelte	0,00	0	27,80	28-	0	0,00	28-	0,00
11 =	Anteilige ordentliche Erträge	0,00	0	27,80	28-	0	0,00	28-	0,00
12 -	Personalaufwendungen	0,00	8.850-	8.507,46-	343-	0	0,00	343-	0,00
	40120000 Dienstaufwendungen Beschäftigte	0,00	6.800-	6.595,94-	204-	0	0,00	204-	0,00
	40220000 Beiträge zu Versorgungskasse Beschäftigt	0,00	600-	563,23-	37-	0	0,00	37-	0,00
	40320000 Sozialversicherungsbeiträge Beschäftigte	0,00	1.450-	1.348,29-	102-	0	0,00	102-	0,00
15 -	Abschreibungen	0,00	0	1.312,69-	1.313	0	0,00	1.313	0,00
18 -	Sonstige ordentliche Aufwendungen	0,00	17.470-	17.150,11-	320-	0	0,00	320-	0,00
	44310000 Geschäftsaufwendungen	0,00	17.470-	17.150,11-	320-	0	0,00	320-	0,00
19 =	Anteilige ordentliche Aufwendungen	0,00	26.320-	26.970,26-	650	0	0,00	650	0,00
20 =	Anteiliges veranschlagtes ordentliches Ergebnis	0,00	26.320-	26.942,46-	622	0	0,00	622	0,00
21 =	Erträge aus internen Leistungen	0,00	1.800	0,00	1.800	0	0,00	1.800	0,00
24 =	Aufwendungen für interne Leistungen	0,00	0	0,00	0	0	0,00	0	0,00
27 -	kalkulatorische Kosten	0,00	0	315,53-	316	0	0,00	316	0,00
28 =	Veranschlagtes kalkulatorisches Ergebnis	0,00	1.800	315,53-	2.116	0	0,00	2.116	0,00

881 Biberach/Baden

lfd. Nr.	Schlüsselprodukt über Kostenstellen Ertrags- und Aufwandsarten	Ergebnis Vorjahr 2016 EUR	Fortgeschriebener Ansatz 2017 EUR	Ergebnis 2017 EUR	Vergleich Ansatz-Ergebnis EUR	Ergänzende Festlegungen im HH-Vollzug EUR	Ermächtigung-übertragung aus 2016 EUR	Verfügbare Mittel abzgl. Ergebnis EUR	Ermächtigungs-übertragung nach 2018 EUR
		1	2	3	4	5	6	7	8
29	= Veranschlagter Nettoressourcenbedarf/-überschuss	0,00	24.520-	27.257,99-	2.738	0	0,00	2.738	0,00

11300000 Presse- und Öffentlichkeitsarbeit

lfd. Nr.	Schlüsselprodukt über Kostenstellen Ertrags- und Aufwandsarten	Ergebnis Vorjahr 2016 EUR	Fortgeschriebener Ansatz 2017 EUR	Ergebnis 2017 EUR	Vergleich Ansatz-Ergebnis EUR	Ergänzende Festlegungen im HH-Vollzug EUR	Ermächtigungsübertragung aus 2016 EUR	Verfügbare Mittel abzgl. Ergebnis EUR	Ermächtigungsübertragung nach 2018 EUR
		1	2	3	4	5	6	7	8
11	= Anteilige ordentliche Erträge	0,00	0	0,00	0	0	0,00	0	0,00
12	- Personalaufwendungen	0,00	2.400-	4.016,69-	1.617	0	0,00	1.617	0,00
	40120000 Dienstaufwendungen Beschäftigte	0,00	1.800-	3.000,76-	1.201	0	0,00	1.201	0,00
	40220000 Beiträge zu Versorgungskasse Beschäftigt	0,00	200-	302,84-	103	0	0,00	103	0,00
	40320000 Sozialversicherungsbeiträge Beschäftigte	0,00	400-	713,09-	313	0	0,00	313	0,00
14	- Aufwendungen für Sach- und Dienstleistungen	0,00	1.110-	1.035,36-	75-	0	0,00	75-	0,00
	42710000 Besondere Verwaltungs- und Betriebsaufwe	0,00	1.110-	1.035,36-	75-	0	0,00	75-	0,00
19	= Anteilige ordentliche Aufwendungen	0,00	3.510-	5.052,05-	1.542	0	0,00	1.542	0,00
20	= Anteiliges veranschlagtes ordentliches Ergebnis	0,00	3.510-	5.052,05-	1.542	0	0,00	1.542	0,00
21	= Erträge aus internen Leistungen	0,00	200	0,00	200	0	0,00	200	0,00
24	= Aufwendungen für interne Leistungen	0,00	0	0,00	0	0	0,00	0	0,00
28	= Veranschlagtes kalkulatorisches Ergebnis	0,00	200	0,00	200	0	0,00	200	0,00
29	= Veranschlagter Nettoressourcenbedarf/-überschuss	0,00	3.310-	5.052,05-	1.742	0	0,00	1.742	0,00

11320000 Abgabewesen

lfd. Nr.	Schlüsselprodukt über Kostenstellen Ertrags- und Aufwandsarten	Ergebnis Vorjahr 2016 EUR	Fortgeschriebener Ansatz 2017 EUR	Ergebnis 2017 EUR	Vergleich Ansatz-Ergebnis EUR	Ergänzende Festlegungen im HH-Vollzug EUR	Ermächtigungsübertragung aus 2016 EUR	Verfügbare Mittel abzgl. Ergebnis EUR	Ermächtigungsübertragung nach 2018 EUR
		1	2	3	4	5	6	7	8
10 +	Sonstige ordentliche Erträge	0,00	30	30,60	1-	0	0,00	1-	0,00
	35910000 Andere sonstige ordentliche Erträge	0,00	30	30,60	1-	0	0,00	1-	0,00
11 =	Anteilige ordentliche Erträge	0,00	30	30,60	1-	0	0,00	1-	0,00
12 -	Personalaufwendungen	0,00	51.925-	51.123,10-	802-	0	0,00	802-	0,00
	40110000 Beamte	0,00	15.350-	14.568,51-	781-	0	0,00	781-	0,00
	40120000 Dienstaufwendungen Beschäftigte	0,00	23.150-	23.424,81-	275	0	0,00	275	0,00
	40210000 Beiträge Versorgungskasse Beamte	0,00	6.775-	6.333,65-	441-	0	0,00	441-	0,00
	40220000 Beiträge zu Versorgungskasse Beschäftigt	0,00	1.950-	2.026,26-	76	0	0,00	76	0,00
	40320000 Sozialversicherungsbeiträge Beschäftigte	0,00	4.700-	4.824,87-	125	0	0,00	125	0,00
	40410000 Beihilfen, Unterstützungs. Bedienstete	0,00	0	55,00	55-	0	0,00	55-	0,00
14 -	Aufwendungen für Sach- und Dienstleistungen	0,00	1.900-	2.199,49-	299	0	0,00	299	0,00
	42610000 Besondere Aufwendungen für Beschäftigte	0,00	300-	297,60-	2-	0	0,00	2-	0,00
	42710000 Besondere Verwaltungs- und Betriebsaufw	0,00	1.600-	1.901,89-	302	0	0,00	302	0,00
18 -	Sonstige ordentliche Aufwendungen	0,00	150-	195,80-	46	0	0,00	46	0,00
	44310000 Geschäftsaufwendungen	0,00	150-	195,80-	46	0	0,00	46	0,00
19 =	Anteilige ordentliche Aufwendungen	0,00	53.975-	53.518,39-	457-	0	0,00	457-	0,00

881 Biberach/Baden

lfd. Nr.	Schlüsselprodukt über Kostenstellen	Ergebnis Vorjahr 2016	Fortgeschriebener Ansatz 2017	Ergebnis 2017	Vergleich Ansatz-Ergebnis	Ergänzende Festlegungen im HH-Vollzug	Ermächtigung-übertragung aus 2016	Verfügbare Mittel abzgl. Ergebnis	Ermächtigungs-übertragung nach 2018
	Ertrags- und Aufwandsarten	EUR	EUR	EUR	EUR	EUR	EUR	EUR	EUR
		1	2	3	4	5	6	7	8
20	= Anteiliges veranschlagtes ordentliches Ergebnis	0,00	53.945-	53.487,79-	457-	0	0,00	457-	0,00
21	= Erträge aus internen Leistungen	0,00	4.600	0,00	4.600	0	0,00	4.600	0,00
24	= Aufwendungen für interne Leistungen	0,00	0	0,00	0	0	0,00	0	0,00
28	= Veranschlagtes kalkulatorisches Ergebnis	0,00	4.600	0,00	4.600	0	0,00	4.600	0,00
29	= Veranschlagter Nettoressourcenbedarf/-überschuss	0,00	49.345-	53.487,79-	4.143	0	0,00	4.143	0,00

11330000 Grundstücksmanagement

lfd. Nr.	Schlüsselprodukt über Kostenstellen Ertrags- und Aufwandsarten	Ergebnis Vorjahr 2016 EUR	Fortgeschriebener Ansatz 2017 EUR	Ergebnis 2017 EUR	Vergleich Ansatz-Ergebnis EUR	Ergänzende Festlegungen im HH-Vollzug EUR	Ermächtigungsübertragung aus 2016 EUR	Verfügbare Mittel abzgl. Ergebnis EUR	Ermächtigungsübertragung nach 2018 EUR
		1	2	3	4	5	6	7	8
6 +	Sonstige privatrechtliche Leistungsentgelte	0,00	2.975	4.022,47	1.047-	0	0,00	1.047-	0,00
	34110000 Mieten und Pachten	0,00	2.975	3.929,47	954-	0	0,00	954-	0,00
	34610000 Sonstige privatrechtl. Leistungsentgelte	0,00	0	93,00	93-	0	0,00	93-	0,00
10 +	Sonstige ordentliche Erträge	0,00	0	10,10	10-	0	0,00	10-	0,00
	35210000 Erstattung von Steuern	0,00	0	10,10	10-	0	0,00	10-	0,00
11 =	Anteilige ordentliche Erträge	0,00	2.975	4.032,57	1.058-	0	0,00	1.058-	0,00
12 -	Personalaufwendungen	0,00	32.525-	32.965,54-	441	0	0,00	441	0,00
	40110000 Beamte	0,00	14.650-	15.003,09-	353	0	0,00	353	0,00
	40120000 Dienstaufwendungen Beschäftigte	0,00	9.000-	9.866,13-	866	0	0,00	866	0,00
	40210000 Beiträge Versorgungskasse Beamte	0,00	5.625-	5.275,72-	349-	0	0,00	349-	0,00
	40220000 Beiträge zu Versorgungskasse Beschäftigt	0,00	900-	827,31-	73-	0	0,00	73-	0,00
	40320000 Sozialversicherungsbeiträge Beschäftigte	0,00	2.350-	1.993,29-	357-	0	0,00	357-	0,00
14 -	Aufwendungen für Sach- und Dienstleistungen	0,00	1.325-	1.391,97-	67	0	0,00	67	0,00
	42410000 Bewirtschaftung der Grundstücke und baul	0,00	1.325-	1.391,97-	67	0	0,00	67	0,00
15 -	Abschreibungen	0,00	7.000-	1.700,46-	5.300-	0	0,00	5.300-	0,00
18 -	Sonstige ordentliche Aufwendungen	0,00	274.150-	430,75-	273.719-	0	0,00	273.719-	0,00
	44310000 Geschäftsaufwendungen	0,00	274.000-	322,85-	273.677-	0	0,00	273.677-	0,00

881 Biberach/Baden

lfd. Nr.	Schlüsselprodukt über Kostenstellen	Ergebnis Vorjahr 2016 EUR	Fortgeschriebener Ansatz 2017 EUR	Ergebnis 2017 EUR	Vergleich Ansatz-Ergebnis EUR	Ergänzende Festlegungen im HH-Vollzug EUR	Ermächtigungsübertragung aus 2016 EUR	Verfügbare Mittel abzgl. Ergebnis EUR	Ermächtigungsübertragung nach 2018 EUR
	Ertrags- und Aufwandsarten	1	2	3	4	5	6	7	8
	44317000 Dienstreisen, Reisekosten	0,00	150-	107,90-	42-	0	0,00	42-	0,00
19	= Anteilige ordentliche Aufwendungen	0,00	315.000-	36.488,72-	278.511-	0	0,00	278.511-	0,00
20	= Anteiliges veranschlagtes ordentliches Ergebnis	0,00	312.025-	32.456,15-	279.569-	0	0,00	279.569-	0,00
21	= Erträge aus internen Leistungen	0,00	0	0,00	0	0	0,00	0	0,00
24	= Aufwendungen für interne Leistungen	0,00	0	932,14-	932	0	0,00	932	0,00
27	- kalkulatorische Kosten	0,00	0	76.386,06-	76.386	0	0,00	76.386	0,00
28	= Veranschlagtes kalkulatorisches Ergebnis	0,00	0	77.318,20-	77.318	0	0,00	77.318	0,00
29	= Veranschlagter Nettoressourcenbedarf/-überschuss	0,00	312.025-	109.774,35-	202.251-	0	0,00	202.251-	0,00

THH1 Innere Verwaltung
11 Innere Verwaltung
1110 Steuerung

lfd. Nr.	Investitionsübersicht Einzahlungs- und Auszahlungsarten	Ergebnis Vorjahr 2016 EUR	1	Fortgeschriebener Ansatz 2017 EUR	2	Ergebnis 2017 EUR	3	Vergleich Ansatz-Ergebnis EUR	4	Ergänzende Festlegungen im HH-Vollzug EUR	5	Ermächtigungs- übertragung aus 2016 EUR	6	Verfügbare Mittel abzgl. Ergebnis EUR	7	Ermächtigungs- übertragung nach 2018 EUR	8
711109013000: Inventarbeschaffung																	
6	= Summe der Einzahlungen aus Investitionstätigkeit	0,00	0	0	0,00	0	0,00	0	0	0	0,00	0,00	0	0	0,00	0,00	0,00
9	- Auszahlungen für den Erwerb von beweglichem Sachvermögen	0,00	0	0	528,96-	528,96-	528,96-	529	529	0	0,00	0,00	529	529	0,00	0,00	0,00
13	= Summe der Auszahlungen aus Investitionstätigkeit	0,00	0	0	528,96-	528,96-	528,96-	529	529	0	0,00	0,00	529	529	0,00	0,00	0,00
14	= Saldo aus Investitionstätigkeit	0,00	0	0	528,96-	528,96-	528,96-	529	529	0	0,00	0,00	529	529	0,00	0,00	0,00
16	= Gesamtkosten der Maßnahme	0,00	0	0	528,96-	528,96-	528,96-	529	529	0	0,00	0,00	529	529	0,00	0,00	0,00

unterhalb Wertgrenze:

6	= Summe der Einzahlungen aus Investitionstätigkeit	0,00	0	0	0,00	0,00	0,00	0	0	0	0,00	0,00	0	0	0,00	0,00	0,00
9	- Auszahlungen für den Erwerb von beweglichem Sachvermögen	0,00	0	0	559,94-	559,94-	559,94-	560	560	0	0,00	0,00	560	560	0,00	0,00	0,00
13	= Summe der Auszahlungen aus Investitionstätigkeit	0,00	0	0	559,94-	559,94-	559,94-	560	560	0	0,00	0,00	560	560	0,00	0,00	0,00
14	= Saldo aus Investitionstätigkeit	0,00	0	0	559,94-	559,94-	559,94-	560	560	0	0,00	0,00	560	560	0,00	0,00	0,00
16	= Gesamtkosten der Maßnahme	0,00	0	0	559,94-	559,94-	559,94-	560	560	0	0,00	0,00	560	560	0,00	0,00	0,00

THH1 Innere Verwaltung
 11 Innere Verwaltung
 1120 Organisation und EDV

lfd. Nr.	Investitionsübersicht Einzahlungs- und Auszahlungsarten	Ergebnis Vorjahr 2016 EUR	1	Fortgeschriebener Ansatz 2017 EUR	2	Ergebnis 2017 EUR	3	Vergleich Ansatz-Ergebnis EUR	4	Ergänzende Festlegungen im HH-Vollzug EUR	5	Ermächtigungs- übertragung aus 2016 EUR	6	Verfügbare Mittel abzgl. Ergebnis EUR	7	Ermächtigungs- übertragung nach 2018 EUR	8
711200000000: EDV-Ausstattung Rathaus																	
6	= Summe der Einzahlungen aus Investitionstätigkeit	0,00	0	0	0,00	0	0,00	0	0	0	0,00	0,00	0	0	0,00	0,00	
9	- Auszahlungen für den Erwerb von beweglichem Sachvermögen	0,00	600-	600-	4.621,33-	4.621,33-	4.021	4.021	0	0	0,00	0,00	4.021	4.021	0,00	0,00	
13	= Summe der Auszahlungen aus Investitionstätigkeit	0,00	600-	600-	4.621,33-	4.621,33-	4.021	4.021	0	0	0,00	0,00	4.021	4.021	0,00	0,00	
14	= Saldo aus Investitionstätigkeit	0,00	600-	600-	4.621,33-	4.621,33-	4.021	4.021	0	0	0,00	0,00	4.021	4.021	0,00	0,00	
16	= Gesamtkosten der Maßnahme	0,00	600-	600-	4.621,33-	4.621,33-	4.021	4.021	0	0	0,00	0,00	4.021	4.021	0,00	0,00	

881 Biberach/Baden

THH1 Innere Verwaltung
 11 Innere Verwaltung
 1124 Gebäudemanagem., Techn. Immobilienmgmt

lfd. Nr.	Investitionsübersicht Einzahlungs- und Auszahlungsarten	Ergebnis Vorjahr 2016 EUR	1	Fortgeschriebener Ansatz 2017 EUR	2	Ergebnis 2017 EUR	3	Vergleich Ansatz-Ergebnis EUR	4	Ergänzende Festlegungen im HH-Vollzug EUR	5	Ermächtigungs- übertragung aus 2016 EUR	6	Verfügbare Mittel abzgl. Ergebnis EUR	7	Ermächtigungs- übertragung nach 2018 EUR	8
711249121000: Baumaßnahmen Rathaus Biberach																	
6	= Summe der Einzahlungen aus Investitionstätigkeit	0,00	0,00	0	0,00	0	0,00	0	0	0	0,00	0,00	0	0	0,00	0,00	0,00
7	- Auszahlungen für den Erwerb von Grundstücken und Gebäuden	0,00	0,00	3.000-	876,15-	0	2.124-	2.124-	0	0,00	0,00	0,00	2.124-	2.124-	0,00	0,00	0,00
8	- Auszahlungen für Baumaßnahmen	0,00	0,00	0	4.319,70-	0	4.320	4.320	0	0,00	0,00	0,00	4.320	4.320	0,00	0,00	0,00
13	= Summe der Auszahlungen aus Investitionstätigkeit	0,00	0,00	3.000-	5.195,85-	0	2.196	2.196	0	0,00	0,00	0,00	2.196	2.196	0,00	0,00	0,00
14	= Saldo aus Investitionstätigkeit	0,00	0,00	3.000-	5.195,85-	0	2.196	2.196	0	0,00	0,00	0,00	2.196	2.196	0,00	0,00	0,00
16	= Gesamtkosten der Maßnahme	0,00	0,00	3.000-	5.195,85-	0	2.196	2.196	0	0,00	0,00	0,00	2.196	2.196	0,00	0,00	0,00

711249121002: Zuschüsse für Baumaßnahmen Rathaus																	
1	+ Einzahlungen aus Investitionszuwendungen	0,00	0,00	0	2.819,22	0	2.819-	2.819-	0	0,00	0,00	0,00	2.819-	2.819-	0,00	0,00	0,00
6	= Summe der Einzahlungen aus Investitionstätigkeit	0,00	0,00	0	2.819,22	0	2.819-	2.819-	0	0,00	0,00	0,00	2.819-	2.819-	0,00	0,00	0,00
13	= Summe der Auszahlungen aus Investitionstätigkeit	0,00	0,00	0	0,00	0	0	0	0	0,00	0,00	0,00	0	0	0,00	0,00	0,00
14	= Saldo aus Investitionstätigkeit	0,00	0,00	0	2.819,22	0	2.819-	2.819-	0	0,00	0,00	0,00	2.819-	2.819-	0,00	0,00	0,00
16	= Gesamtkosten der Maßnahme	0,00	0,00	0	0,00	0	0	0	0	0,00	0,00	0,00	0	0	0,00	0,00	0,00

881 Biberach/Baden

lfd. Nr.	Investitionsübersicht Einzahlungs- und Auszahlungsarten	Ergebnis Vorjahr 2016 EUR	Fortgeschriebener Ansatz 2017 EUR	Ergebnis 2017 EUR	Vergleich Ansatz-Ergebnis EUR	Ergänzende Festlegungen im HH-Vollzug EUR	Ermächtigungs- übertragung aus 2016 EUR	Verfügbare Mittel abzgl. Ergebnis EUR	Ermächtigungs- übertragung nach 2018 EUR
		1	2	3	4	5	6	7	8
711249123000: Baumaßnahmen Alte Fabrik Biberach									
6	= Summe der Einzahlungen aus Investitionstätigkeit	0,00	0	0,00	0	0	0,00	0	0,00
7	- Auszahlungen für den Erwerb von Grundstücken und Gebäuden	0,00	80.000-	0,00	80.000-	0	0,00	80.000-	0,00
13	= Summe der Auszahlungen aus Investitionstätigkeit	0,00	80.000-	0,00	80.000-	0	0,00	80.000-	0,00
14	= Saldo aus Investitionstätigkeit	0,00	80.000-	0,00	80.000-	0	0,00	80.000-	0,00
16	= Gesamtkosten der Maßnahme	0,00	80.000-	0,00	80.000-	0	0,00	80.000-	0,00
unterhalb Wertgrenze:									
6	= Summe der Einzahlungen aus Investitionstätigkeit	0,00	0	0,00	0	0	0,00	0	0,00
9	- Auszahlungen für den Erwerb von beweglichem Sachvermögen	0,00	1.000-	0,00	1.000-	0	0,00	1.000-	0,00
13	= Summe der Auszahlungen aus Investitionstätigkeit	0,00	1.000-	0,00	1.000-	0	0,00	1.000-	0,00
14	= Saldo aus Investitionstätigkeit	0,00	1.000-	0,00	1.000-	0	0,00	1.000-	0,00
16	= Gesamtkosten der Maßnahme	0,00	1.000-	0,00	1.000-	0	0,00	1.000-	0,00

THH1 Innere Verwaltung
 11 Innere Verwaltung
 1125 Grünanlagen, Werkstätten und Fahrzeuge

lfd. Nr.	Investitionsübersicht Einzahlungs- und Auszahlungsarten	Ergebnis Vorjahr 2016 EUR	1	Fortgeschriebener Ansatz 2017 EUR	2	Ergebnis 2017 EUR	3	Vergleich Ansatz-Ergebnis EUR	4	Ergänzende Festlegungen im HH-Vollzug EUR	5	Ermächtigungs- übertragung aus 2016 EUR	6	Verfügbare Mittel abzgl. Ergebnis EUR	7	Ermächtigungs- übertragung nach 2018 EUR	8
unterhalb Wertgrenze:																	
6	= Summe der Einzahlungen aus Investitionstätigkeit	0,00	0	0	0,00	0	0,00	0	0	0	0,00	0	0,00	0	0,00	0,00	0,00
9	- Auszahlungen für den Erwerb von beweglichem Sachvermögen	0,00	5.000-	5.000-	5.445,85-	446	446	446	446	0	0,00	446	446	446	0,00	0,00	0,00
13	= Summe der Auszahlungen aus Investitionstätigkeit	0,00	5.000-	5.000-	5.445,85-	446	446	446	446	0	0,00	446	446	446	0,00	0,00	0,00
14	= Saldo aus Investitionstätigkeit	0,00	5.000-	5.000-	5.445,85-	446	446	446	446	0	0,00	446	446	446	0,00	0,00	0,00
16	= Gesamtkosten der Maßnahme	0,00	5.000-	5.000-	5.445,85-	446	446	446	446	0	0,00	446	446	446	0,00	0,00	0,00

THH1 Innere Verwaltung
 11 Innere Verwaltung
 1133 Grundstücksmanagement

lfd. Nr.	Investitionsübersicht Einzahlungs- und Auszahlungsarten	Ergebnis Vorjahr 2016 EUR	Fortgeschriebener Ansatz 2017 EUR	Ergebnis 2017 EUR	Vergleich Ansatz-Ergebnis EUR	Ergänzende Festlegungen im HH-Vollzug EUR	Ermächtigungs- übertragung aus 2016 EUR	Verfügbare Mittel abzgl. Ergebnis EUR	Ermächtigungs- übertragung nach 2018 EUR
		1	2	3	4	5	6	7	8
711330000000: Erwerb von Grundstücken									
6	= Summe der Einzahlungen aus Investitionstätigkeit	0,00	0	0,00	0	0	0,00	0	0,00
7	- Auszahlungen für den Erwerb von Grundstücken und Gebäuden	0,00	73.000-	7.130,00-	65.870-	0	0,00	65.870-	0,00
13	= Summe der Auszahlungen aus Investitionstätigkeit	0,00	73.000-	7.130,00-	65.870-	0	0,00	65.870-	0,00
14	= Saldo aus Investitionstätigkeit	0,00	73.000-	7.130,00-	65.870-	0	0,00	65.870-	0,00
16	= Gesamtkosten der Maßnahme	0,00	73.000-	7.130,00-	65.870-	0	0,00	65.870-	0,00

711330000001: Verkauf von Grundstücken									
3	+ Einzahlungen aus der Veräußerung von Sachvermögen	0,00	550.000	389.760,00	160.240	0	0,00	160.240	0,00
6	= Summe der Einzahlungen aus Investitionstätigkeit	0,00	550.000	389.760,00	160.240	0	0,00	160.240	0,00
13	= Summe der Auszahlungen aus Investitionstätigkeit	0,00	0	0,00	0	0	0,00	0	0,00
14	= Saldo aus Investitionstätigkeit	0,00	550.000	389.760,00	160.240	0	0,00	160.240	0,00
16	= Gesamtkosten der Maßnahme	0,00	0	0,00	0	0	0,00	0	0,00

881 Biberach/Baden

lfd. Nr.	Investitionsübersicht Einzahlungs- und Auszahlungsarten	Ergebnis Vorjahr 2016 EUR	1	Fortgeschriebener Ansatz 2017 EUR	2	Ergebnis 2017 EUR	3	Vergleich Ansatz-Ergebnis EUR	4	Ergänzende Festlegungen im HH-Vollzug EUR	5	Ermächtigungs- übertragung aus 2016 EUR	6	Verfügbare Mittel abzgl. Ergebnis EUR	7	Ermächtigungs- übertragung nach 2018 EUR	8
711339021000: Hangsicherung Steinbruch Priesen																	
6	= Summe der Einzahlungen aus Investitionstätigkeit	0,00		0		0,00		0		0		0,00		0		0,00	
8	- Auszahlungen für Baumaßnahmen	0,00		0		94.944,60-		94.945		0		0,00		94.945		0,00	
13	= Summe der Auszahlungen aus Investitionstätigkeit	0,00		0		94.944,60-		94.945		0		0,00		94.945		0,00	
14	= Saldo aus Investitionstätigkeit	0,00		0		94.944,60-		94.945		0		0,00		94.945		0,00	
16	= Gesamtkosten der Maßnahme	0,00		0		94.944,60-		94.945		0		0,00		94.945		0,00	

THH2 Dienstleistungen und Infrastruktur

lfd. Nr.	Teilergebnisrechnung Ertrags- und Aufwandsarten	Ergebnis Vorjahr 2016 EUR	Fortgeschriebener Ansatz 2017 EUR	Ergebnis 2017 EUR	Vergleich Ansatz-Ergebnis EUR	Ergänzende Festlegungen im HH-Vollzug EUR	Ermächtigungsübertragung aus 2016 EUR	Verfügbare Mittel abzgl. Ergebnis EUR	Ermächtigungsübertragung nach 2018 EUR
		1	2	3	4	5	6	7	8
1 +	Steuern und ähnliche Abgaben	0,00	6.800	12.202,08	5.402-	0	0,00	5.402-	0,00
2 +	Zuweisungen und Zuwendungen, Umlagen	0,00	526.939	588.214,07	61.275-	0	0,00	61.275-	0,00
3 +	Aufgelöste Investitionszuwendungen und -beiträge	0,00	306.700	255.133,22	51.567	0	0,00	51.567	0,00
4 +	Sonstige Transfererträge	0,00	73.000	57.620,07	15.380	0	0,00	15.380	0,00
5 +	Entgelte für öffentliche Leistungen oder Einrichtungen	0,00	530.800	466.889,48	63.911	0	0,00	63.911	0,00
6 +	Sonstige privatrechtliche Leistungsentgelte	0,00	114.332	141.447,39	27.115-	0	0,00	27.115-	0,00
7 +	Kostenerstattungen und Kostenumlagen	0,00	76.055	40.595,50	35.460	0	0,00	35.460	0,00
8 +	Zinsen und ähnliche Erträge	0,00	5.500	11.165,54	5.666-	0	0,00	5.666-	0,00
10 +	Sonstige ordentliche Erträge	0,00	131.700	129.488,46	2.212	0	0,00	2.212	0,00
11 =	Anteilige ordentliche Erträge	0,00	1.771.826	1.702.755,81	69.070	0	0,00	69.070	0,00
12 -	Personalaufwendungen	0,00	651.450-	628.457,39-	22.993-	0	0,00	22.993-	0,00
13 -	Versorgungsaufwendungen	0,00	3.000-	0,00	3.000-	0	0,00	3.000-	0,00
14 -	Aufwendungen für Sach- und Dienstleistungen	0,00	895.660-	633.414,89-	262.245-	0	0,00	262.245-	0,00
15 -	Abschreibungen	0,00	555.990-	581.209,05-	25.219	0	0,00	25.219	0,00
17 -	Transferaufwendungen	0,00	229.008-	260.521,10-	31.513	0	0,00	31.513	0,00
18 -	Sonstige ordentliche Aufwendungen	0,00	1.219.168-	1.162.317,03-	56.851-	0	0,00	56.851-	0,00
19 =	Anteilige ordentliche Aufwendungen	0,00	3.554.276-	3.265.919,46-	288.357-	0	0,00	288.357-	0,00

881 Biberach/Baden

lfd. Nr.	Teilergebnisrechnung Ertrags- und Aufwandsarten	Ergebnis Vorjahr 2016 EUR	Fortgeschriebener Ansatz 2017 EUR	Ergebnis 2017 EUR	Vergleich Ansatz-Ergebnis EUR	Ergänzende Festlegungen im HH-Vollzug EUR	Ermächtigung übertragung aus 2016 EUR	Verfügbare Mittel abzgl. Ergebnis EUR	Ermächtigung übertragung nach 2018 EUR
		1	2	3	4	5	6	7	8
20	= Anteiliges ordentliches Ergebnis	0,00	1.782.450-	1.563.163,65-	219.286-	0	0,00	219.286-	0,00
21	+ Erträge aus internen Leistungen	0,00	14.900	84.339,01	69.439-	0	0,00	69.439-	0,00
24	- Aufwendungen für interne Leistungen	0,00	474.300-	410.691,12-	63.609-	0	0,00	63.609-	0,00
27	- kalkulatorische Kosten	0,00	0	238.889,10-	238.889	0	0,00	238.889	0,00
28	= Kalkulatorisches Ergebnis	0,00	459.400-	565.241,21-	105.841	0	0,00	105.841	0,00
29	= Nettoressourcenbedarf/-überschuss	0,00	2.241.850-	2.128.404,86-	113.445-	0	0,00	113.445-	0,00

THH2 Dienstleistungen und Infrastruktur

lfd. Nr.	Teilfinanzrechnung Einzahlungs- und Auszahlungsarten	Ergebnis Vorjahr 2016 EUR	Fortgeschriebener Ansatz 2017 EUR	Ergebnis 2017 EUR	Vergleich Ansatz-Ergebnis EUR	Ergänzende Festlegungen im HH-Vollzug EUR	Ermächtigungs- übertragung aus 2016 EUR	Verfügbare Mittel abzgl. Ergebnis EUR	Ermächtigungs- übertragung nach 2018 EUR
		1	2	3	4	5	6	7	8
1 +	Summe der Einzahlungen aus laufender Verwaltungstätigkeit	0,00	1.465.126	1.307.579,45	157.547	0	0,00	157.547	0,00
2 -	Summe der Auszahlungen aus laufender Verwaltungstätigkeit	0,00	2.998.286-	2.535.227,03-	463.059-	0	0,00	463.059-	0,00
3 =	Anteiliger Zahlungsmittelüberschuss/-bedarf aus laufender Verwaltungstätigkeit	0,00	1.533.160-	1.227.647,58-	305.512-	0	0,00	305.512-	0,00
4 +	Einzahlungen aus Investitionszuwendungen	0,00	77.000	4.758,15-	81.758	0	0,00	81.758	0,00
5 +	Einzahlungen aus Investitionsbeiträgen und ähnlichen Entgelten für Investitionstätigkeit	0,00	8.100	36.566,25	28.466-	0	0,00	28.466-	0,00
9 =	Summe der Einzahlungen aus Investitionstätigkeit	0,00	85.100	31.808,10	53.292	0	0,00	53.292	0,00
10 -	Auszahlungen für den Erwerb von Grundstücken und Gebäuden	0,00	599.300-	102.000,00-	497.300-	0	0,00	497.300-	0,00
11 -	Auszahlungen für Baumaßnahmen	0,00	0	273.263,25-	273.263	0	0,00	273.263	0,00
12 -	Auszahlungen für den Erwerb von beweglichem Sachvermögen	0,00	23.120-	44.569,43-	21.449	0	0,00	21.449	0,00
13 -	Auszahlungen für den Erwerb von Finanzvermögen	0,00	15.897-	12.995,30-	2.902-	0	0,00	2.902-	0,00
14 -	Auszahlungen für Investitionsförderungsmaßnahmen	0,00	182.750-	32.739,36-	150.011-	0	0,00	150.011-	0,00
15 -	Auszahlungen für den Erwerb von immateriellen Vermögensgegenständen	0,00	7.000-	0,00	7.000-	0	0,00	7.000-	0,00

881 Biberach/Baden

lfd. Nr.	Teilfinanzrechnung Einzahlungs- und Auszahlungsarten	Ergebnis Vorjahr 2016 EUR	Fortgeschriebener Ansatz 2017 EUR	Ergebnis 2017 EUR	Vergleich Ansatz-Ergebnis EUR	Ergänzende Festlegungen im HH-Vollzug EUR	Ermächtigungs- übertragung aus 2016 EUR	Verfügbare Mittel abzgl. Ergebnis EUR	Ermächtigungs- übertragung nach 2018 EUR
		1	2	3	4	5	6	7	8
16	= Summe der Auszahlungen aus Investitionstätigkeit	0,00	828.067-	465.567,34-	362.500-	0	0,00	362.500-	0,00
17	= Anteiliger Finanzierungsmittelüberschu ss/-bedarf aus Investitionstätigkeit	0,00	742.967-	433.759,24-	309.208-	0	0,00	309.208-	0,00
18	= Anteiliger veranschlagter Finanzierungsmittelüberschu ss/-bedarf	0,00	2.276.127-	1.661.406,82-	614.720-	0	0,00	614.720-	0,00

THH2 Dienstleistungen und Infrastruktur
12 Sicherheit und Ordnung

lfd. Nr.	Teilergebnisrechnung Ertrags- und Aufwandsarten	Ergebnis Vorjahr 2016 EUR	1	Fortgeschriebener Ansatz 2017 EUR	2	Ergebnis 2017 EUR	3	Vergleich Ansatz-Ergebnis EUR	4	Ergänzende Festlegungen im HH-Vollzug EUR	5	Ermächtigungsübertragung aus 2016 EUR	6	Verfügbare Mittel abzgl. Ergebnis EUR	7	Ermächtigungsübertragung nach 2018 EUR	8
2 +	Zuweisungen und Zuwendungen, Umlagen	0,00		5.600		7.406,00		1.806-		0		0,00		1.806-		0,00	
3 +	Aufgelöste Investitionszuwendungen und -beiträge	0,00		11.700		12.080,67		381-		0		0,00		381-		0,00	
5 +	Entgelte für öffentliche Leistungen oder Einrichtungen	0,00		34.300		40.525,79		6.226-		0		0,00		6.226-		0,00	
6 +	Sonstige privatrechtliche Leistungsentgelte	0,00		330		585,20		255-		0		0,00		255-		0,00	
7 +	Kostenerstattungen und Kostenumlagen	0,00		7.900		13.711,24		5.811-		0		0,00		5.811-		0,00	
11 =	Anteilige ordentliche Erträge	0,00		59.830		74.308,90		14.479-		0		0,00		14.479-		0,00	
12 -	Personalaufwendungen	0,00		245.792-		248.206,74-		2.415		0		0,00		2.415		0,00	
14 -	Aufwendungen für Sach- und Dienstleistungen	0,00		93.235-		72.792,38-		20.443-		0		0,00		20.443-		0,00	
15 -	Abschreibungen	0,00		47.300-		47.070,21-		230-		0		0,00		230-		0,00	
17 -	Transferaufwendungen	0,00		6.943-		8.469,21-		1.526		0		0,00		1.526		0,00	
18 -	Sonstige ordentliche Aufwendungen	0,00		46.985-		48.384,42-		1.399		0		0,00		1.399		0,00	
19 =	Anteilige ordentliche Aufwendungen	0,00		440.255-		424.922,96-		15.332-		0		0,00		15.332-		0,00	
20 =	Anteiliges ordentliches Ergebnis	0,00		380.425-		350.614,06-		29.811-		0		0,00		29.811-		0,00	
21 +	Erträge aus internen Leistungen	0,00		14.900		0,00		14.900		0		0,00		14.900		0,00	
24 -	Aufwendungen für interne Leistungen	0,00		7.500-		1.685,97-		5.814-		0		0,00		5.814-		0,00	

881 Biberach/Baden

lfd. Nr.	Teilergebnisrechnung Ertrags- und Aufwandsarten	Ergebnis Vorjahr 2016 EUR	1	Fortgeschriebener Ansatz 2017 EUR	2	Ergebnis 2017 EUR	3	Vergleich Ansatz-Ergebnis EUR	4	Ergänzende Festlegungen im HH-Vollzug EUR	5	Ermächtigungsübertragung aus 2016 EUR	6	Verfügbare Mittel abzgl. Ergebnis EUR	7	Ermächtigungsübertragung nach 2018 EUR	8
27	- kalkulatorische Kosten	0,00	0	29.752,62-	29.753	0	0,00	29.753	0	0,00	29.753	0,00	29.753	0,00	0,00	0,00	
28	= Kalkulatorisches Ergebnis	0,00	7.400	31.438,59-	38.839	0	0,00	38.839	0	0,00	38.839	0,00	38.839	0,00	0,00	0,00	
29	= Nettoressourcenbedarf/-überschuss	0,00	373.025-	382.052,65-	9.028	0	0,00	9.028	0	0,00	9.028	0,00	9.028	0,00	0,00	0,00	

THH2 Dienstleistungen und Infrastruktur
12 Sicherheit und Ordnung

ifd. Nr.	Teilfinanzrechnung Einzahlungs- und Auszahlungsarten	Ergebnis Vorjahr 2016 EUR	Fortgeschriebener Ansatz 2017 EUR	Ergebnis 2017 EUR	Vergleich Ansatz-Ergebnis EUR	Ergänzende Festlegungen im HH-Vollzug EUR	Ermächtigungs- übertragung aus 2016 EUR	Verfügbare Mittel abzgl. Ergebnis EUR	Ermächtigungs- übertragung nach 2018 EUR
		1	2	3	4	5	6	7	8
1 +	Summe der Einzahlungen aus laufender Verwaltungstätigkeit	0,00	48.130	50.853,48	2.723-	0	0,00	2.723-	0,00
2 -	Summe der Auszahlungen aus laufender Verwaltungstätigkeit	0,00	392.955-	373.789,18-	19.166-	0	0,00	19.166-	0,00
3 =	Anteiliger Zahlungsmittelüberschuss/- bedarf aus laufender Verwaltungstätigkeit	0,00	344.825-	322.935,70-	21.889-	0	0,00	21.889-	0,00
9 =	Summe der Einzahlungen aus Investitionstätigkeit	0,00	0	0,00	0	0	0,00	0	0,00
11 -	Auszahlungen für Baumaßnahmen	0,00	0	1.160,25-	1.160	0	0,00	1.160	0,00
12 -	Auszahlungen für den Erwerb von beweglichem Sachvermögen	0,00	1.600-	6.819,59-	5.220	0	0,00	5.220	0,00
14 -	Auszahlungen für Investitionsförderungsmaßnah men	0,00	4.250-	4.239,36-	11-	0	0,00	11-	0,00
16 =	Summe der Auszahlungen aus Investitionstätigkeit	0,00	5.850-	12.219,20-	6.369	0	0,00	6.369	0,00
17 =	Anteiliger Finanzierungsmittelüberschu ss/-bedarf aus Investitionstätigkeit	0,00	5.850-	12.219,20-	6.369	0	0,00	6.369	0,00
18 =	Anteiliger veranschlagter Finanzierungsmittelüberschu ss/-bedarf	0,00	350.675-	335.154,90-	15.520-	0	0,00	15.520-	0,00

12100000 Statistik und Wahlen

lfd. Nr.	Schlüsselprodukt über Kostenstellen Ertrags- und Aufwandsarten	Ergebnis Vorjahr 2016 EUR	Fortgeschriebener Ansatz 2017 EUR	Ergebnis 2017 EUR	Vergleich Ansatz-Ergebnis EUR	Ergänzende Festlegungen im HH-Vollzug EUR	Ermächtigungsübertragung aus 2016 EUR	Verfügbare Mittel abzgl. Ergebnis EUR	Ermächtigungsübertragung nach 2018 EUR
		1	2	3	4	5	6	7	8
7 +	Kostenerstattungen und Kostenumlagen	0,00	1.000	3.362,95	2.363-	0	0,00	2.363-	0,00
	34810000 Erstattungen vom Land	0,00	1.000	3.362,95	2.363-	0	0,00	2.363-	0,00
11 =	Anteilige ordentliche Erträge	0,00	1.000	3.362,95	2.363-	0	0,00	2.363-	0,00
12 -	Personalaufwendungen	0,00	2.450-	2.448,46-	2-	0	0,00	2-	0,00
	40120000 Dienstaufwendungen Beschäftigte	0,00	1.850-	1.896,25-	46	0	0,00	46	0,00
	40220000 Beiträge zu Versorgungskasse Beschäftigt	0,00	200-	163,19-	37-	0	0,00	37-	0,00
	40320000 Sozialversicherungsbeiträge Beschäftigte	0,00	400-	389,02-	11-	0	0,00	11-	0,00
14 -	Aufwendungen für Sach- und Dienstleistungen	0,00	2.020-	947,10-	1.073-	0	0,00	1.073-	0,00
	42220000 Erwerb von geringwertigen Vermögensgegen	0,00	1.100-	199,25-	901-	0	0,00	901-	0,00
	42610000 Besondere Aufwendungen für Beschäftigte	0,00	500-	216,65-	283-	0	0,00	283-	0,00
	42710000 Besondere Verwaltungs- und Betriebsaufwe	0,00	420-	531,20-	111	0	0,00	111	0,00
18 -	Sonstige ordentliche Aufwendungen	0,00	2.100-	2.268,26-	168	0	0,00	168	0,00
	44210000 Aufw. f. ehrenamtli.u. sonst. Tätigkeit	0,00	1.000-	740,00-	260-	0	0,00	260-	0,00
	44310000 Geschäftsaufwendungen	0,00	1.000-	1.514,96-	515	0	0,00	515	0,00
	44317000 Dienstreisen, Reisekosten	0,00	100-	13,30-	87-	0	0,00	87-	0,00

881 Biberach/Baden

lfd. Nr.	Schlüsselprodukt über Kostenstellen	Ergebnis Vorjahr 2016 EUR	Fortgeschriebener Ansatz 2017 EUR	Ergebnis 2017 EUR	Vergleich Ansatz-Ergebnis EUR	Ergänzende Festlegungen im HH-Vollzug EUR	Ermächtigungsübertragung aus 2016 EUR	Verfügbare Mittel abzgl. Ergebnis EUR	Ermächtigungsübertragung nach 2018 EUR
	Ertrags- und Aufwandsarten	1	2	3	4	5	6	7	8
19	= Anteilige ordentliche Aufwendungen	0,00	6.570-	5.663,82-	906-	0	0,00	906-	0,00
20	= Anteiliges veranschlagtes ordentliches Ergebnis	0,00	5.570-	2.300,87-	3.269-	0	0,00	3.269-	0,00
21	= Erträge aus internen Leistungen	0,00	0	0,00	0	0	0,00	0	0,00
24	= Aufwendungen für interne Leistungen	0,00	0	250,09-	250	0	0,00	250	0,00
28	= Veranschlagtes kalkulatorisches Ergebnis	0,00	0	250,09-	250	0	0,00	250	0,00
29	= Veranschlagter Nettoressourcenbedarf/-überschuss	0,00	5.570-	2.550,96-	3.019-	0	0,00	3.019-	0,00

881 Biberach/Baden

12200000 Ordnungswesen

lfd. Nr.	Schlüsselprodukt über Kostenstellen Ertrags- und Aufwandsarten	Ergebnis Vorjahr 2016 EUR	Fortgeschriebener Ansatz 2017 EUR	Ergebnis 2017 EUR	Vergleich Ansatz-Ergebnis EUR	Ergänzende Festlegungen im HH-Vollzug EUR	Ermächtigungsübertragung aus 2016 EUR	Verfügbare Mittel abzgl. Ergebnis EUR	Ermächtigungsübertragung nach 2018 EUR
		1	2	3	4	5	6	7	8
5 +	Entgelte für öffentliche Leistungen oder Einrichtungen	0,00	1.500	1.945,40	445-	0	0,00	445-	0,00
	33110000 Verwaltungsgebühren	0,00	1.500	1.945,40	445-	0	0,00	445-	0,00
6 +	Sonstige privatrechtliche Leistungsentgelte	0,00	30	68,20	38-	0	0,00	38-	0,00
	34210000 Erträge aus Verkauf	0,00	20	50,00	30-	0	0,00	30-	0,00
	34610000 Sonstige privatrechtl. Leistungsentgelte	0,00	10	18,20	8-	0	0,00	8-	0,00
7 +	Kostenerstattungen und Kostenumlagen	0,00	3.000	6.415,98	3.416-	0	0,00	3.416-	0,00
	34810000 Erstattungen vom Land	0,00	3.000	0,00	3.000	0	0,00	3.000	0,00
	34880000 Erstattungen von übrigen Bereichen	0,00	0	6.415,98	6.416-	0	0,00	6.416-	0,00
11 =	Anteilige ordentliche Erträge	0,00	4.530	8.429,58	3.900-	0	0,00	3.900-	0,00
12 -	Personalaufwendungen	0,00	4.100-	4.127,13-	27	0	0,00	27	0,00
	40120000 Dienstaufwendungen Beschäftigte	0,00	3.050-	3.208,95-	159	0	0,00	159	0,00
	40220000 Beiträge zu Versorgungskasse Beschäftigt	0,00	300-	269,13-	31-	0	0,00	31-	0,00
	40320000 Sozialversicherungsbeiträge Beschäftigte	0,00	750-	649,05-	101-	0	0,00	101-	0,00
14 -	Aufwendungen für Sach- und Dienstleistungen	0,00	960-	1.075,66-	116	0	0,00	116	0,00
	42710000 Besondere Verwaltungs- und Betriebsaufwe	0,00	960-	1.075,66-	116	0	0,00	116	0,00
15 -	Abschreibungen	0,00	300-	811,87-	512	0	0,00	512	0,00

881 Biberach/Baden

lfd. Nr.	Schlüsselprodukt über Kostenstellen	Ergebnis Vorjahr 2016 EUR	Fortgeschriebener Ansatz 2017 EUR	Ergebnis 2017 EUR	Vergleich Ansatz-Ergebnis EUR	Ergänzende Festlegungen im HH-Vollzug EUR	Ermächtigungsausübertragung aus 2016 EUR	Verfügbare Mittel abzgl. Ergebnis EUR	Ermächtigungsausübertragung nach 2018 EUR
	Ertrags- und Aufwandsarten	1	2	3	4	5	6	7	8
18	- Sonstige ordentliche Aufwendungen	0,00	6.000-	10.194,63-	4.195	0	0,00	4.195	0,00
	44290000 Sonstige Aufwendungen Rechte und Dienste	0,00	1.500-	1.440,40-	60-	0	0,00	60-	0,00
	44310000 Geschäftsaufwendungen	0,00	4.500-	8.754,23-	4.254	0	0,00	4.254	0,00
19	= Anteilige ordentliche Aufwendungen	0,00	11.360-	16.209,29-	4.849	0	0,00	4.849	0,00
20	= Anteiliges veranschlagtes ordentliches Ergebnis	0,00	6.830-	7.779,71-	950	0	0,00	950	0,00
21	= Erträge aus internen Leistungen	0,00	0	0,00	0	0	0,00	0	0,00
24	= Aufwendungen für interne Leistungen	0,00	4.000-	0,00	4.000-	0	0,00	4.000-	0,00
27	- kalkulatorische Kosten	0,00	0	1.622,68-	1.623	0	0,00	1.623	0,00
28	= Veranschlagtes kalkulatorisches Ergebnis	0,00	4.000-	1.622,68-	2.377-	0	0,00	2.377-	0,00
29	= Veranschlagter Nettoressourcenbedarf/-überschuss	0,00	10.830-	9.402,39-	1.428-	0	0,00	1.428-	0,00

12210000 Verkehrswesen

lfd. Nr.	Schlüsselprodukt über Kostenstellen Ertrags- und Aufwandsarten	Ergebnis Vorjahr 2016 EUR	Fortgeschriebener Ansatz 2017 EUR	Ergebnis 2017 EUR	Vergleich Ansatz-Ergebnis EUR	Ergänzende Festlegungen im HH-Vollzug EUR	Ermächtigungsübertragung aus 2016 EUR	Verfügbare Mittel abzgl. Ergebnis EUR	Ermächtigungsübertragung nach 2018 EUR
		1	2	3	4	5	6	7	8
11	= Anteilige ordentliche Erträge	0,00	0	0,00	0	0	0,00	0	0,00
14	- Aufwendungen für Sach- und Dienstleistungen	0,00	0	180,00-	180	0	0,00	180	0,00
	42610000 Besondere Aufwendungen für Beschäftigte	0,00	0	180,00-	180	0	0,00	180	0,00
15	- Abschreibungen	0,00	0	224,55-	225	0	0,00	225	0,00
18	- Sonstige ordentliche Aufwendungen	0,00	0	13,65-	14	0	0,00	14	0,00
	44317000 Dienstreisen, Reisekosten	0,00	0	13,65-	14	0	0,00	14	0,00
19	= Anteilige ordentliche Aufwendungen	0,00	0	418,20-	418	0	0,00	418	0,00
20	= Anteiliges veranschlagtes ordentliches Ergebnis	0,00	0	418,20-	418	0	0,00	418	0,00
21	= Erträge aus internen Leistungen	0,00	0	0,00	0	0	0,00	0	0,00
24	= Aufwendungen für interne Leistungen	0,00	0	0,00	0	0	0,00	0	0,00
27	- kalkulatorische Kosten	0,00	0	47,15-	47	0	0,00	47	0,00
28	= Veranschlagtes kalkulatorisches Ergebnis	0,00	0	47,15-	47	0	0,00	47	0,00
29	= Veranschlagter Nettoressourcenbedarf/-überschuss	0,00	0	465,35-	465	0	0,00	465	0,00

881 Biberach/Baden

12220000 Einwohnerwesen

lfd. Nr.	Schlüsselprodukt über Kostenstellen Ertrags- und Aufwandsarten	Ergebnis Vorjahr 2016 EUR	Fortgeschriebener Ansatz 2017 EUR	Ergebnis 2017 EUR	Vergleich Ansatz-Ergebnis EUR	Ergänzende Festlegungen im HH-Vollzug EUR	Ermächtigungsübertragung aus 2016 EUR	Verfügbare Mittel abzgl. Ergebnis EUR	Ermächtigungsübertragung nach 2018 EUR
		1	2	3	4	5	6	7	8
5 +	Entgelte für öffentliche Leistungen oder Einrichtungen	0,00	22.100	23.327,95	1.228-	0	0,00	1.228-	0,00
	33110000 Verwaltungsgebühren	0,00	22.100	23.327,95	1.228-	0	0,00	1.228-	0,00
6 +	Sonstige privatrechtliche Leistungsentgelte	0,00	300	517,00	217-	0	0,00	217-	0,00
	34210000 Erträge aus Verkauf	0,00	300	517,00	217-	0	0,00	217-	0,00
7 +	Kostenerstattungen und Kostenumlagen	0,00	2.500	2.293,30	207	0	0,00	207	0,00
	34820000 Erstattungen von Gemeinden und GV	0,00	2.500	2.293,30	207	0	0,00	207	0,00
11 =	Anteilige ordentliche Erträge	0,00	24.900	26.138,25	1.238-	0	0,00	1.238-	0,00
12 -	Personalaufwendungen	0,00	187.214-	190.414,47-	3.200	0	0,00	3.200	0,00
	40110000 Beamte	0,00	29.250-	30.949,17-	1.699	0	0,00	1.699	0,00
	40120000 Dienstaufwendungen Beschäftigte	0,00	110.200-	112.220,88-	2.021	0	0,00	2.021	0,00
	40210000 Beiträge Versorgungskasse Beamte	0,00	11.250-	10.551,44-	699-	0	0,00	699-	0,00
	40220000 Beiträge zu Versorgungskasse Beschäftigt	0,00	9.450-	9.859,27-	409	0	0,00	409	0,00
	40320000 Sozialversicherungsbeiträge Beschäftigte	0,00	24.050-	23.819,71-	230-	0	0,00	230-	0,00
	40410000 Beihilfen, Unterstützungs-, Bedienstete	0,00	3.014-	3.014,00-	0	0	0,00	0	0,00
14 -	Aufwendungen für Sach- und Dienstleistungen	0,00	11.875-	9.929,30-	1.946-	0	0,00	1.946-	0,00
	42220000 Erwerb von geringwertigen Vermögensgegen	0,00	1.500-	0,00	1.500-	0	0,00	1.500-	0,00

881 Biberach/Baden

lfd. Nr.	Schlüsselprodukt über Kostenstellen	Ergebnis Vorjahr 2016 EUR	Fortgeschriebener Ansatz 2017 EUR	Ergebnis 2017 EUR	Vergleich Ansatz-Ergebnis EUR	Ergänzende Festlegungen im HH-Vollzug EUR	Ermächtigungsübertragung aus 2016 EUR	Verfügbare Mittel abzgl. Ergebnis EUR	Ermächtigungsübertragung nach 2018 EUR
	Ertrags- und Aufwandsarten	1	2	3	4	5	6	7	8
	42610000 Besondere Aufwendungen für Beschäftigte	0,00	1.500-	225,77-	1.274-	0	0,00	1.274-	0,00
	42710000 Besondere Verwaltungs- und Betriebsaufwe	0,00	8.875-	9.703,53-	829	0	0,00	829	0,00
18	- Sonstige ordentliche Aufwendungen	0,00	18.300-	17.430,48-	870-	0	0,00	870-	0,00
	44290000 Sonstige Aufwendungen Rechte und Dienste	0,00	1.200-	681,45-	519-	0	0,00	519-	0,00
	44310000 Geschäftsaufwendungen	0,00	16.900-	16.743,03-	157-	0	0,00	157-	0,00
	44317000 Dienstreisen, Reisekosten	0,00	200-	6,00-	194-	0	0,00	194-	0,00
19	= Anteilige ordentliche Aufwendungen	0,00	217.389-	217.774,25-	385	0	0,00	385	0,00
20	= Anteiliges veranschlagtes ordentliches Ergebnis	0,00	192.489-	191.636,00-	853-	0	0,00	853-	0,00
21	= Erträge aus internen Leistungen	0,00	14.900	0,00	14.900	0	0,00	14.900	0,00
24	= Aufwendungen für interne Leistungen	0,00	0	0,00	0	0	0,00	0	0,00
28	= Veranschlagtes kalkulatorisches Ergebnis	0,00	14.900	0,00	14.900	0	0,00	14.900	0,00
29	= Veranschlagter Nettoressourcenbedarf/-überschuss	0,00	177.589-	191.636,00-	14.047	0	0,00	14.047	0,00

12230000 Personenstandswesen

lfd. Nr.	Schlüsselprodukt über Kostenstellen Ertrags- und Aufwandsarten	Ergebnis Vorjahr 2016 EUR	Fortgeschriebener Ansatz 2017 EUR	Ergebnis 2017 EUR	Vergleich Ansatz-Ergebnis EUR	Ergänzende Festlegungen im HH-Vollzug EUR	Ermächtigungsübertragung aus 2016 EUR	Verfügbare Mittel abzgl. Ergebnis EUR	Ermächtigungsübertragung nach 2018 EUR
		1	2	3	4	5	6	7	8
5 +	Entgelte für öffentliche Leistungen oder Einrichtungen	0,00	5.500	5.432,30	68	0	0,00	68	0,00
	33110000 Verwaltungsgebühren	0,00	5.500	5.432,30	68	0	0,00	68	0,00
11 =	Anteilige ordentliche Erträge	0,00	5.500	5.432,30	68	0	0,00	68	0,00
12 -	Personalaufwendungen	0,00	32.550-	32.404,06-	146-	0	0,00	146-	0,00
	40120000 Dienstaufwendungen Beschäftigte	0,00	25.200-	25.079,65-	120-	0	0,00	120-	0,00
	40220000 Beiträge zu Versorgungskasse Beschäftigt	0,00	2.150-	2.163,83-	14	0	0,00	14	0,00
	40320000 Sozialversicherungsbeiträge Beschäftigte	0,00	5.200-	5.160,58-	39-	0	0,00	39-	0,00
14 -	Aufwendungen für Sach- und Dienstleistungen	0,00	4.300-	4.099,92-	200-	0	0,00	200-	0,00
	42610000 Besondere Aufwendungen für Beschäftigte	0,00	600-	294,70-	305-	0	0,00	305-	0,00
	42710000 Besondere Verwaltungs- und Betriebsaufwe	0,00	3.700-	3.805,22-	105	0	0,00	105	0,00
18 -	Sonstige ordentliche Aufwendungen	0,00	2.230-	1.563,83-	666-	0	0,00	666-	0,00
	44290000 Sonstige Aufwendungen Rechte und Dienste	0,00	60-	60,00-	0	0	0,00	0	0,00
	44310000 Geschäftsaufwendungen	0,00	1.670-	1.477,91-	192-	0	0,00	192-	0,00
	44317000 Dienstreisen, Reisekosten	0,00	500-	25,92-	474-	0	0,00	474-	0,00
19 =	Anteilige ordentliche Aufwendungen	0,00	39.080-	38.067,81-	1.012-	0	0,00	1.012-	0,00

881 Biberach/Baden

lfd. Nr.	Schlüsselprodukt über Kostenstellen	Ergebnis Vorjahr 2016 EUR	Fortgeschriebener Ansatz 2017 EUR	Ergebnis 2017 EUR	Vergleich Ansatz-Ergebnis EUR	Ergänzende Festlegungen im HH-Vollzug EUR	Ermächtigung-übertragung aus 2016 EUR	Verfügbare Mittel abzgl. Ergebnis EUR	Ermächtigungs-übertragung nach 2018 EUR
	Ertrags- und Aufwandsarten	1	2	3	4	5	6	7	8
20	= Anteiliges veranschlagtes ordentliches Ergebnis	0,00	33.580-	32.635,51-	944-	0	0,00	944-	0,00
21	= Erträge aus internen Leistungen	0,00	0	0,00	0	0	0,00	0	0,00
24	= Aufwendungen für interne Leistungen	0,00	0	0,00	0	0	0,00	0	0,00
28	= Veranschlagtes kalkulatorisches Ergebnis	0,00	0	0,00	0	0	0,00	0	0,00
29	= Veranschlagter Nettoressourcenbedarf/-überschuss	0,00	33.580-	32.635,51-	944-	0	0,00	944-	0,00

12240000 Kommunales Grundbuchwesen

lfd. Nr.	Schlüsselprodukt über Kostenstellen Ertrags- und Aufwandsarten	Ergebnis Vorjahr 2016 EUR	Fortgeschriebener Ansatz 2017 EUR	Ergebnis 2017 EUR	Vergleich Ansatz-Ergebnis EUR	Ergänzende Festlegungen im HH-Vollzug EUR	Ermächtigungsübertragung aus 2016 EUR	Verfügbare Mittel abzgl. Ergebnis EUR	Ermächtigungsübertragung nach 2018 EUR
		1	2	3	4	5	6	7	8
5 +	Entgelte für öffentliche Leistungen oder Einrichtungen	0,00	200	320,40	120-	0	0,00	120-	0,00
	33110000 Verwaltungsgebühren	0,00	200	320,40	120-	0	0,00	120-	0,00
7 +	Kostenerstattungen und Kostenumlagen	0,00	400	285,00	115	0	0,00	115	0,00
	34810000 Erstattungen vom Land	0,00	400	285,00	115	0	0,00	115	0,00
11 =	Anteilige ordentliche Erträge	0,00	600	605,40	5-	0	0,00	5-	0,00
12 -	Personalaufwendungen	0,00	19.478-	18.812,62-	665-	0	0,00	665-	0,00
	40110000 Beamte	0,00	3.050-	2.953,50-	97-	0	0,00	97-	0,00
	40120000 Dienstaufwendungen Beschäftigte	0,00	11.550-	11.510,59-	39-	0	0,00	39-	0,00
	40210000 Beiträge Versorgungskasse Beamte	0,00	1.125-	1.055,14-	70-	0	0,00	70-	0,00
	40220000 Beiträge zu Versorgungskasse Beschäftigt	0,00	1.000-	965,06-	35-	0	0,00	35-	0,00
	40320000 Sozialversicherungsbeiträge Beschäftigte	0,00	2.750-	2.325,33-	425-	0	0,00	425-	0,00
	40410000 Beihilfen, Unterstützungs. Bedienstete	0,00	3-	3,00-	0	0	0,00	0	0,00
19 =	Anteilige ordentliche Aufwendungen	0,00	19.478-	18.812,62-	665-	0	0,00	665-	0,00
20 =	Anteiliges veranschlagtes ordentliches Ergebnis	0,00	18.878-	18.207,22-	671-	0	0,00	671-	0,00
21 =	Erträge aus internen Leistungen	0,00	0	0,00	0	0	0,00	0	0,00
24 =	Aufwendungen für interne Leistungen	0,00	0	1.254,00-	1.254	0	0,00	1.254	0,00

881 Biberach/Baden

lfd. Nr.	Schlüsselprodukt über Kostenstellen Ertrags- und Aufwandsarten	Ergebnis Vorjahr 2016 EUR	Fortgeschriebener Ansatz 2017 EUR	Ergebnis 2017 EUR	Vergleich Ansatz-Ergebnis EUR	Ergänzende Festlegungen im HH-Vollzug EUR	Ermächtigungsübertragung aus 2016 EUR	Verfügbare Mittel abzgl. Ergebnis EUR	Ermächtigungsübertragung nach 2018 EUR
		1	2	3	4	5	6	7	8
28	= Veranschlagtes kalkulatorisches Ergebnis	0,00	0	1.254,00-	1.254	0	0,00	1.254	0,00
29	= Veranschlagter Nettoressourcenbedarf/-überschuss	0,00	18.878-	19.461,22-	583	0	0,00	583	0,00

12250000 Sozialversicherung

lfd. Nr.	Schlüsselprodukt über Kostenstellen Ertrags- und Aufwandsarten	Ergebnis Vorjahr 2016 EUR	1	Fortgeschriebener Ansatz 2017 EUR	2	Ergebnis 2017 EUR	3	Vergleich Ansatz-Ergebnis EUR	4	Ergänzende Festlegungen im HH-Vollzug EUR	5	Ermächtigungsübertragung aus 2016 EUR	6	Verfügbare Mittel abzgl. Ergebnis EUR	7	Ermächtigungsübertragung nach 2018 EUR	8
11	= Anteilige ordentliche Erträge	0,00	0,00	0	0,00	0,00	0	0	0	0	0,00	0,00	0	0	0	0,00	0,00
18	- Sonstige ordentliche Aufwendungen	0,00	0,00	0	14,70-	14,70-	0	15	15	0	0,00	0,00	15	15	0,00	0,00	0,00
	44317000 Dienstreisen, Reisekosten	0,00	0,00	0	14,70-	14,70-	0	15	15	0	0,00	0,00	15	15	0,00	0,00	0,00
19	= Anteilige ordentliche Aufwendungen	0,00	0,00	0	14,70-	14,70-	0	15	15	0	0,00	0,00	15	15	0	0,00	0,00
20	= Anteiliges veranschlagtes ordentliches Ergebnis	0,00	0,00	0	14,70-	14,70-	0	15	15	0	0,00	0,00	15	15	0	0,00	0,00
21	= Erträge aus internen Leistungen	0,00	0,00	0	0,00	0,00	0	0	0	0	0,00	0,00	0	0	0	0,00	0,00
24	= Aufwendungen für interne Leistungen	0,00	0,00	0	0,00	0,00	0	0	0	0	0,00	0,00	0	0	0	0,00	0,00
28	= Veranschlagtes kalkulatorisches Ergebnis	0,00	0,00	0	0,00	0,00	0	0	0	0	0,00	0,00	0	0	0	0,00	0,00
29	= Veranschlagter Nettoressourcenbedarf/-überschuss	0,00	0,00	0	14,70-	14,70-	0	15	15	0	0,00	0,00	15	15	0	0,00	0,00

12600000 Brandschutz

lfd. Nr.	Schlüsselprodukt über Kostenstellen Ertrags- und Aufwandsarten	Ergebnis Vorjahr 2016 EUR	Fortgeschriebener Ansatz 2017 EUR	Ergebnis 2017 EUR	Vergleich Ansatz-Ergebnis EUR	Ergänzende Festlegungen im HH-Vollzug EUR	Ermächtigungsübertragung aus 2016 EUR	Verfügbare Mittel abzgl. Ergebnis EUR	Ermächtigungsübertragung nach 2018 EUR
		1	2	3	4	5	6	7	8
2	+ Zuweisungen und Zuwendungen, Umlagen	0,00	5.600	7.406,00	1.806-	0	0,00	1.806-	0,00
	31410000 Zuweis. Lfd. Zwecke Land	0,00	5.000	4.656,00	344	0	0,00	344	0,00
	31480000 Zuweis. lfd. Zwecke übr. Bereich	0,00	600	2.750,00	2.150-	0	0,00	2.150-	0,00
3	+ Aufgelöste Investitionszuwendungen und -beiträge	0,00	11.700	12.080,67	381-	0	0,00	381-	0,00
5	+ Entgelte für öffentliche Leistungen oder Einrichtungen	0,00	5.000	9.499,74	4.500-	0	0,00	4.500-	0,00
	33210000 Benutzungsgebühren und ähnliche Entgelte	0,00	5.000	9.499,74	4.500-	0	0,00	4.500-	0,00
7	+ Kostenerstattungen und Kostenumlagen	0,00	1.000	1.354,01	354-	0	0,00	354-	0,00
	34810000 Erstattungen vom Land	0,00	500	200,00	300	0	0,00	300	0,00
	34820000 Erstattungen von Gemeinden und GV	0,00	500	1.081,86	582-	0	0,00	582-	0,00
	34870000 Erstattungen von privaten Unternehmen	0,00	0	72,15	72-	0	0,00	72-	0,00
11	= Anteilige ordentliche Erträge	0,00	23.300	30.340,42	7.040-	0	0,00	7.040-	0,00
14	- Aufwendungen für Sach- und Dienstleistungen	0,00	74.080	56.375,40	17.705-	0	0,00	17.705-	0,00
	42110000 Unterh. Grundst. und bauli. Anlagen	0,00	11.500	9.863,82	1.636-	0	0,00	1.636-	0,00
	42120000 Unterh. des sonst. unbeweglichen Vermöge	0,00	5.000	375,38	4.625-	0	0,00	4.625-	0,00
	42210000 Unterhaltung des beweglichen Vermögens	0,00	5.600	6.286,45	686	0	0,00	686	0,00

881 Biberach/Baden

lfd. Nr.	Schlüsselprodukt über Kostenstellen	Ergebnis Vorjahr 2016 EUR	Fortgeschriebener Ansatz 2017 EUR	Ergebnis 2017 EUR	Vergleich Ansatz-Ergebnis EUR	Ergänzende Festlegungen im HH-Vollzug EUR	Ermächtigung aus Übertragung aus 2016 EUR	Verfügbare Mittel abzgl. Ergebnis EUR	Ermächtigungsübertragung nach 2018 EUR
	Ertrags- und Aufwandsarten	1	2	3	4	5	6	7	8
	42220000 Erwerb von geringwertigen Vermögensgegen	0,00	7.460-	8.112,10-	652	0	0,00	652	0,00
	42410000 Bewirtschaftung der Grundstücke und baul	0,00	6.220-	6.709,04-	489	0	0,00	489	0,00
	42510000 Haltung von Fahrzeugen	0,00	13.900-	6.540,80-	7.359-	0	0,00	7.359-	0,00
	42610000 Besondere Aufwendungen für Beschäftigte	0,00	22.700-	16.750,41-	5.950-	0	0,00	5.950-	0,00
	42710000 Besondere Verwaltungs- und Betriebsaufw	0,00	1.700-	1.737,40-	37	0	0,00	37	0,00
15	- Abschreibungen	0,00	47.000-	46.033,79-	966-	0	0,00	966-	0,00
17	- Transferaufwendungen	0,00	4.485-	4.485,00-	0	0	0,00	0	0,00
	43180000 Zuschüsse an übrige Bereiche	0,00	4.485-	4.485,00-	0	0	0,00	0	0,00
18	- Sonstige ordentliche Aufwendungen	0,00	17.755-	16.601,37-	1.154-	0	0,00	1.154-	0,00
	44210000 Aufw. f. ehrenamtl. u. sonst. Tätigkeit	0,00	6.555-	6.338,82-	216-	0	0,00	216-	0,00
	44290000 Sonstige Aufwendungen Rechte und Dienste	0,00	340-	360,32-	20	0	0,00	20	0,00
	44310000 Geschäftsaufwendungen	0,00	4.760-	3.726,95-	1.033-	0	0,00	1.033-	0,00
	44410000 Steuern, Vers., Schadensfälle, Sonderabg	0,00	2.900-	2.870,73-	29-	0	0,00	29-	0,00
	44520000 Erstattungen an Gemeinden (GV)	0,00	200-	746,87-	547	0	0,00	547	0,00
	44570000 Erstattungen an private Unternehmen	0,00	3.000-	2.557,68-	442-	0	0,00	442-	0,00
19	= Anteilige ordentliche Aufwendungen	0,00	143.320-	123.495,56-	19.824-	0	0,00	19.824-	0,00
20	= Anteiliges veranschlagtes ordentliches Ergebnis	0,00	120.020-	93.155,14-	26.865-	0	0,00	26.865-	0,00

881 Biberach/Baden

lfd. Nr.	Schlüsselprodukt über Kostenstellen	Ergebnis Vorjahr 2016	Fortgeschriebener Ansatz 2017	Ergebnis 2017	Vergleich Ansatz-Ergebnis	Ergänzende Festlegungen im HH-Vollzug	Ermächtigung-übertragung aus 2016	Verfügbare Mittel abzgl. Ergebnis	Ermächtigungs-übertragung nach 2018
	Ertrags- und Aufwandsarten	EUR	EUR	EUR	EUR	EUR	EUR	EUR	EUR
		1	2	3	4	5	6	7	8
21	= Erträge aus internen Leistungen	0,00	0	0,00	0	0	0,00	0	0,00
24	= Aufwendungen für interne Leistungen	0,00	3.500-	181,88-	3.318-	0	0,00	3.318-	0,00
27	- kalkulatorische Kosten	0,00	0	28.082,79-	28.083	0	0,00	28.083	0,00
28	= Veranschlagtes kalkulatorisches Ergebnis	0,00	3.500-	28.264,67-	24.765	0	0,00	24.765	0,00
29	= Veranschlagter Nettoressourcenbedarf/-überschuss	0,00	123.520-	121.419,81-	2.100-	0	0,00	2.100-	0,00

THH2 Dienstleistungen und Infrastruktur
21 Schulträgeraufgaben

lfd. Nr.	Teilergebnisrechnung Ertrags- und Aufwandsarten	Ergebnis Vorjahr 2016 EUR	Fortgeschriebener Ansatz 2017 EUR	Ergebnis 2017 EUR	Vergleich Ansatz-Ergebnis EUR	Ergänzende Festlegungen im HH-Vollzug EUR	Ermächtigungsübertragung aus 2016 EUR	Verfügbare Mittel abzgl. Ergebnis EUR	Ermächtigungsübertragung nach 2018 EUR
		1	2	3	4	5	6	7	8
2 +	Zuweisungen und Zuwendungen, Umlagen	0,00	15.100	15.117,50	18-	0	0,00	18-	0,00
3 +	Aufgelöste Investitionszuwendungen und -beiträge	0,00	30.400	11.845,93	18.554	0	0,00	18.554	0,00
5 +	Entgelte für öffentliche Leistungen oder Einrichtungen	0,00	200	0,00	200	0	0,00	200	0,00
6 +	Sonstige privatrechtliche Leistungsentgelte	0,00	19.230	19.353,20	123-	0	0,00	123-	0,00
7 +	Kostenerstattungen und Kostenumlagen	0,00	8.300	8.960,59	661-	0	0,00	661-	0,00
10 +	Sonstige ordentliche Erträge	0,00	0	944,45	944-	0	0,00	944-	0,00
11 =	Anteilige ordentliche Erträge	0,00	73.230	56.221,67	17.008	0	0,00	17.008	0,00
12 -	Personalaufwendungen	0,00	102.508-	100.592,40-	1.916-	0	0,00	1.916-	0,00
14 -	Aufwendungen für Sach- und Dienstleistungen	0,00	72.860-	60.763,53-	12.096-	0	0,00	12.096-	0,00
15 -	Abschreibungen	0,00	67.000-	57.598,85-	9.401-	0	0,00	9.401-	0,00
18 -	Sonstige ordentliche Aufwendungen	0,00	57.100-	50.880,87-	6.219-	0	0,00	6.219-	0,00
19 =	Anteilige ordentliche Aufwendungen	0,00	299.468-	269.835,65-	29.632-	0	0,00	29.632-	0,00
20 =	Anteiliges ordentliches Ergebnis	0,00	226.238-	213.613,98-	12.624-	0	0,00	12.624-	0,00
21 +	Erträge aus internen Leistungen	0,00	0	0,00	0	0	0,00	0	0,00
24 -	Aufwendungen für interne Leistungen	0,00	9.000-	47.202,41-	38.202	0	0,00	38.202	0,00

881 Biberach/Baden

lfd. Nr.	Teilergebnisrechnung Ertrags- und Aufwandsarten	Ergebnis Vorjahr 2016 EUR	Fortgeschriebener Ansatz 2017 EUR	Ergebnis 2017 EUR	Vergleich Ansatz-Ergebnis EUR	Ergänzende Festlegungen im HH-Vollzug EUR	Ermächtigungsübertragung aus 2016 EUR	Verfügbare Mittel abzgl. Ergebnis EUR	Ermächtigungsübertragung nach 2018 EUR
		1	2	3	4	5	6	7	8
27	- kalkulatorische Kosten	0,00	0	43.669,19-	43.669	0	0,00	43.669	0,00
28	= Kalkulatorisches Ergebnis	0,00	9.000-	90.871,60-	81.872	0	0,00	81.872	0,00
29	= Nettoressourcenbedarf/-überschuss	0,00	235.238-	304.485,58-	69.248	0	0,00	69.248	0,00

THH2 Dienstleistungen und Infrastruktur
21 Schulträgeraufgaben

lfd. Nr.	Teilfinanzrechnung Einzahlungs- und Auszahlungsarten	Ergebnis Vorjahr 2016 EUR	Fortgeschriebener Ansatz 2017 EUR	Ergebnis 2017 EUR	Vergleich Ansatz-Ergebnis EUR	Ergänzende Festlegungen im HH-Vollzug EUR	Ermächtigungs- übertragung aus 2016 EUR	Verfügbare Mittel abzgl. Ergebnis EUR	Ermächtigungs- übertragung nach 2018 EUR
		1	2	3	4	5	6	7	8
1 +	Summe der Einzahlungen aus laufender Verwaltungstätigkeit	0,00	42.830	45.022,60	2.193-	0	0,00	2.193-	0,00
2 -	Summe der Auszahlungen aus laufender Verwaltungstätigkeit	0,00	232.468-	208.452,64-	24.015-	0	0,00	24.015-	0,00
3 =	Anteiliger Zahlungsmittelüberschuss/- bedarf aus laufender Verwaltungstätigkeit	0,00	189.638-	163.430,04-	26.208-	0	0,00	26.208-	0,00
9 =	Summe der Einzahlungen aus Investitionstätigkeit	0,00	0	0,00	0	0	0,00	0	0,00
12 -	Auszahlungen für den Erwerb von beweglichem Sachvermögen	0,00	6.000-	4.169,16-	1.831-	0	0,00	1.831-	0,00
16 =	Summe der Auszahlungen aus Investitionstätigkeit	0,00	6.000-	4.169,16-	1.831-	0	0,00	1.831-	0,00
17 =	Anteiliger Finanzierungsmittelüberschu ss/-bedarf aus Investitionstätigkeit	0,00	6.000-	4.169,16-	1.831-	0	0,00	1.831-	0,00
18 =	Anteiliger veranschlagter Finanzierungsmittelüberschu ss/-bedarf	0,00	195.638-	167.599,20-	28.039-	0	0,00	28.039-	0,00

21100100 Grundschule u. Schulverbände mit GS

lfd. Nr.	Schlüsselprodukt über Kostenstellen Ertrags- und Aufwandsarten	Ergebnis Vorjahr 2016 EUR	Fortgeschriebener Ansatz 2017 EUR	Ergebnis 2017 EUR	Vergleich Ansatz-Ergebnis EUR	Ergänzende Festlegungen im HH-Vollzug EUR	Ermächtigungsübertragung aus 2016 EUR	Verfügbare Mittel abzgl. Ergebnis EUR	Ermächtigungsübertragung nach 2018 EUR
		1	2	3	4	5	6	7	8
2 +	Zuweisungen und Zuwendungen, Umlagen	0,00	15.100	15.117,50	18-	0	0,00	18-	0,00
	31410000 Zuweis. Lfd. Zwecke Land	0,00	15.100	15.117,50	18-	0	0,00	18-	0,00
3 +	Aufgelöste Investitionszuwendungen und -beiträge	0,00	30.400	11.845,93	18.554	0	0,00	18.554	0,00
6 +	Sonstige privatrechtliche Leistungsentgelte	0,00	19.230	19.353,20	123-	0	0,00	123-	0,00
	34110000 Mieten und Pachten	0,00	580	188,70	391	0	0,00	391	0,00
	34610000 Sonstige privatrechtl. Leistungsentgelte	0,00	18.650	19.164,50	515-	0	0,00	515-	0,00
7 +	Kostenerstattungen und Kostenumlagen	0,00	8.300	8.960,59	661-	0	0,00	661-	0,00
	34820000 Erstattungen von Gemeinden und GV	0,00	1.500	800,00	700	0	0,00	700	0,00
	34870000 Erstattungen von privaten Unternehmen	0,00	0	295,51	296-	0	0,00	296-	0,00
	34880000 Erstattungen von übrigen Bereichen	0,00	6.800	7.865,08	1.065-	0	0,00	1.065-	0,00
10 +	Sonstige ordentliche Erträge	0,00	0	944,45	944-	0	0,00	944-	0,00
	35710000 Auflösung von sonstigen Sonderposten	0,00	0	944,45	944-	0	0,00	944-	0,00
11 =	Anteilige ordentliche Erträge	0,00	73.030	56.221,67	16.808	0	0,00	16.808	0,00
12 -	Personalaufwendungen	0,00	102.508-	100.592,40-	1.916-	0	0,00	1.916-	0,00
	40120000 Dienstaufwendungen Beschäftigte	0,00	80.550-	77.232,67-	3.317-	0	0,00	3.317-	0,00
	40190000 Sonstige Beschäftigte	0,00	1.500-	570,00-	930-	0	0,00	930-	0,00

881 Biberach/Baden

lfd. Nr.	Schlüsselprodukt über Kostenstellen	Ergebnis Vorjahr 2016 EUR	Fortgeschriebener Ansatz 2017 EUR	Ergebnis 2017 EUR	Vergleich Ansatz-Ergebnis EUR	Ergänzende Festlegungen im HH-Vollzug EUR	Ermächtigung aus Übertragung aus 2016 EUR	Verfügbare Mittel abzgl. Ergebnis EUR	Ermächtigungsübertragung nach 2018 EUR
	Ertrags- und Aufwandsarten	1	2	3	4	5	6	7	8
	40220000 Beiträge zu Versorgungskasse Beschäftigt	0,00	5.400-	6.575,79-	1.176	0	0,00	1.176	0,00
	40320000 Sozialversicherungsbeiträge Beschäftigte	0,00	15.050-	16.205,94-	1.156	0	0,00	1.156	0,00
	40410000 Beihilfen, Unterstützungs- l. Bedienstete	0,00	8-	8,00-	0	0	0,00	0	0,00
14	- Aufwendungen für Sach- und Dienstleistungen	0,00	72.830-	60.584,79-	12.245-	0	0,00	12.245-	0,00
	42110000 Unterh. Grundst. und bauli. Anlagen	0,00	9.650-	8.970,04-	680-	0	0,00	680-	0,00
	42210000 Unterhaltung des beweglichen Vermögens	0,00	30-	146,98-	117	0	0,00	117	0,00
	42220000 Erwerb von geringwertigen Vermögensgegen	0,00	3.700-	1.824,98-	1.875-	0	0,00	1.875-	0,00
	42320000 Leasing	0,00	2.800-	1.787,15-	1.013-	0	0,00	1.013-	0,00
	42410000 Bewirtschaftung der Grundstücke und baul	0,00	27.980-	28.587,64-	608	0	0,00	608	0,00
	42610000 Besondere Aufwendungen für Beschäftigte	0,00	0	191,60-	192	0	0,00	192	0,00
	42710000 Besondere Verwaltungs- und Betriebsaufw	0,00	12.670-	9.994,61-	2.675-	0	0,00	2.675-	0,00
	42740000 Lehr- und Unterrichtsmaterial	0,00	6.000-	2.779,53-	3.220-	0	0,00	3.220-	0,00
	42750000 Lernmittel	0,00	10.000-	6.302,26-	3.698-	0	0,00	3.698-	0,00
15	- Abschreibungen	0,00	67.000-	56.718,47-	10.282-	0	0,00	10.282-	0,00
18	- Sonstige ordentliche Aufwendungen	0,00	28.950-	28.910,56-	39-	0	0,00	39-	0,00
	44290000 Sonstige Aufwendungen Rechte und Dienste	0,00	0	70,68-	71	0	0,00	71	0,00
	44310000 Geschäftsaufwendungen	0,00	6.270-	5.947,00-	323-	0	0,00	323-	0,00

881 Biberach/Baden

lfd. Nr.	Schlüsselprodukt über Kostenstellen	Ergebnis Vorjahr 2016 EUR	Fortgeschriebener Ansatz 2017 EUR	Ergebnis 2017 EUR	Vergleich Ansatz-Ergebnis EUR	Ergänzende Festlegungen im HH-Vollzug EUR	Ermächtigungsübertragung aus 2016 EUR	Verfügbare Mittel abzgl. Ergebnis EUR	Ermächtigungsübertragung nach 2018 EUR
	Ertrags- und Aufwandsarten	1	2	3	4	5	6	7	8
	44317000 Dienstreisen, Reisekosten	0,00	150-	0,00	150-	0	0,00	150-	0,00
	44410000 Steuern, Vers., Schadensfälle, Sonderabg	0,00	22.030-	22.092,88-	63	0	0,00	63	0,00
	44520000 Erstattungen an Gemeinden (GV)	0,00	500-	800,00-	300	0	0,00	300	0,00
19	= Anteilige ordentliche Aufwendungen	0,00	271.288-	246.806,22-	24.482-	0	0,00	24.482-	0,00
20	= Anteiliges veranschlagtes ordentliches Ergebnis	0,00	198.258-	190.584,55-	7.673-	0	0,00	7.673-	0,00
21	= Erträge aus internen Leistungen	0,00	0	0,00	0	0	0,00	0	0,00
24	= Aufwendungen für interne Leistungen	0,00	9.000-	47.202,41-	38.202	0	0,00	38.202	0,00
27	- kalkulatorische Kosten	0,00	0	43.287,11-	43.287	0	0,00	43.287	0,00
28	= Veranschlagtes kalkulatorisches Ergebnis	0,00	9.000-	90.489,52-	81.490	0	0,00	81.490	0,00
29	= Veranschlagter Nettoressourcenbedarf/-überschuss	0,00	207.258-	281.074,07-	73.816	0	0,00	73.816	0,00

21400100 Schülerbeförderung

lfd. Nr.	Schlüsselprodukt über Kostenstellen Ertrags- und Aufwandsarten	Ergebnis Vorjahr 2016 EUR	Fortgeschriebener Ansatz 2017 EUR	Ergebnis 2017 EUR	Vergleich Ansatz-Ergebnis EUR	Ergänzende Festlegungen im HH-Vollzug EUR	Ermächtigungsübertragung aus 2016 EUR	Verfügbare Mittel abzgl. Ergebnis EUR	Ermächtigungsübertragung nach 2018 EUR
		1	2	3	4	5	6	7	8
11	= Anteilige ordentliche Erträge	0,00	0	0,00	0	0	0,00	0	0,00
18	- Sonstige ordentliche Aufwendungen	0,00	27.000-	20.415,24-	6.585-	0	0,00	6.585-	0,00
	44290000 Sonstige Aufwendungen Rechte und Dienste	0,00	27.000-	20.396,69-	6.603-	0	0,00	6.603-	0,00
	44317000 Dienstreisen, Reisekosten	0,00	0	18,55-	19	0	0,00	19	0,00
19	= Anteilige ordentliche Aufwendungen	0,00	27.000-	20.415,24-	6.585-	0	0,00	6.585-	0,00
20	= Anteiliges veranschlagtes ordentliches Ergebnis	0,00	27.000-	20.415,24-	6.585-	0	0,00	6.585-	0,00
21	= Erträge aus internen Leistungen	0,00	0	0,00	0	0	0,00	0	0,00
24	= Aufwendungen für interne Leistungen	0,00	0	0,00	0	0	0,00	0	0,00
28	= Veranschlagtes kalkulatorisches Ergebnis	0,00	0	0,00	0	0	0,00	0	0,00
29	= Veranschlagter Nettoressourcenbedarf/-überschuss	0,00	27.000-	20.415,24-	6.585-	0	0,00	6.585-	0,00

21400200 Fördermaßnahmen für Schüler

lfd. Nr.	Schlüsselprodukt über Kostenstellen Ertrags- und Aufwandsarten	Ergebnis Vorjahr 2016 EUR	Fortgeschriebener Ansatz 2017 EUR	Ergebnis 2017 EUR	Vergleich Ansatz-Ergebnis EUR	Ergänzende Festlegungen im HH-Vollzug EUR	Ermächtigungsübertragung aus 2016 EUR	Verfügbare Mittel abzgl. Ergebnis EUR	Ermächtigungsübertragung nach 2018 EUR
		1	2	3	4	5	6	7	8
11	= Anteilige ordentliche Erträge	0,00	0	0,00	0	0	0,00	0	0,00
18	- Sonstige ordentliche Aufwendungen	0,00	625-	1.230,91-	606	0	0,00	606	0,00
	44290000 Sonstige Aufwendungen Rechte und Dienste	0,00	300-	300,00-	0	0	0,00	0	0,00
	44310000 Geschäftsaufwendungen	0,00	325-	930,91-	606	0	0,00	606	0,00
19	= Anteilige ordentliche Aufwendungen	0,00	625-	1.230,91-	606	0	0,00	606	0,00
20	= Anteiliges veranschlagtes ordentliches Ergebnis	0,00	625-	1.230,91-	606	0	0,00	606	0,00
21	= Erträge aus internen Leistungen	0,00	0	0,00	0	0	0,00	0	0,00
24	= Aufwendungen für interne Leistungen	0,00	0	0,00	0	0	0,00	0	0,00
28	= Veranschlagtes kalkulatorisches Ergebnis	0,00	0	0,00	0	0	0,00	0	0,00
29	= Veranschlagter Nettoressourcenbedarf/-überschuss	0,00	625-	1.230,91-	606	0	0,00	606	0,00

21500000 Sonstige schulische Aufg. u. Einrichtung

lfd. Nr.	Schlüsselprodukt über Kostenstellen Ertrags- und Aufwandsarten	Ergebnis Vorjahr 2016 EUR	Fortgeschriebener Ansatz 2017 EUR	Ergebnis 2017 EUR	Vergleich Ansatz-Ergebnis EUR	Ergänzende Festlegungen im HH-Vollzug EUR	Ermächtigungsübertragung aus 2016 EUR	Verfügbare Mittel abzgl. Ergebnis EUR	Ermächtigungsübertragung nach 2018 EUR
		1	2	3	4	5	6	7	8
5 +	Entgelte für öffentliche Leistungen oder Einrichtungen	0,00	200	0,00	200	0	0,00	200	0,00
	33210000 Benutzungsgebühren und ähnliche Entgelte	0,00	200	0,00	200	0	0,00	200	0,00
11 =	Anteilige ordentliche Erträge	0,00	200	0,00	200	0	0,00	200	0,00
14 -	Aufwendungen für Sach- und Dienstleistungen	0,00	30-	178,74-	149	0	0,00	149	0,00
	42110000 Untern. Grundst. und bauli.Anlagen	0,00	0	148,75-	149	0	0,00	149	0,00
	42210000 Unterhaltung des beweglichen Vermögens	0,00	30-	29,99-	0	0	0,00	0	0,00
15 -	Abschreibungen	0,00	0	880,38-	880	0	0,00	880	0,00
18 -	Sonstige ordentliche Aufwendungen	0,00	525-	324,16-	201-	0	0,00	201-	0,00
	44310000 Geschäftsaufwendungen	0,00	525-	324,16-	201-	0	0,00	201-	0,00
19 =	Anteilige ordentliche Aufwendungen	0,00	555-	1.383,28-	828	0	0,00	828	0,00
20 =	Anteiliges veranschlagtes ordentliches Ergebnis	0,00	355-	1.383,28-	1.028	0	0,00	1.028	0,00
21 =	Erträge aus internen Leistungen	0,00	0	0,00	0	0	0,00	0	0,00
24 =	Aufwendungen für interne Leistungen	0,00	0	0,00	0	0	0,00	0	0,00
27 -	kalkulatorische Kosten	0,00	0	382,08-	382	0	0,00	382	0,00
28 =	Veranschlagtes kalkulatorisches Ergebnis	0,00	0	382,08-	382	0	0,00	382	0,00

881 Biberach/Baden

lfd. Nr.	Schlüsselprodukt über Kostenstellen	Ergebnis Vorjahr 2016	Fortgeschriebener Ansatz 2017	Ergebnis 2017	Vergleich Ansatz-Ergebnis	Ergänzende Festlegungen im HH-Vollzug	Ermächtigung-übertragung aus 2016	Verfügbare Mittel abzgl. Ergebnis	Ermächtigungs-übertragung nach 2018
	Ertrags- und Aufwandsarten	EUR	EUR	EUR	EUR	EUR	EUR	EUR	EUR
29	= Veranschlagter Nettoressourcenbedarf/-überschuss	0,00	355-	1.765,36-	1.410	0	0,00	1.410	0,00
		1	2	3	4	5	6	7	8

THH2 Dienstleistungen und Infrastruktur
25 Museen, Archiv, Zoo

lfd. Nr.	Teilergebnisrechnung Ertrags- und Aufwandsarten	Ergebnis Vorjahr 2016 EUR	1	Fortgeschriebener Ansatz 2017 EUR	2	Ergebnis 2017 EUR	3	Vergleich Ansatz-Ergebnis EUR	4	Ergänzende Festlegungen im HH-Vollzug EUR	5	Ermächtigungsübertragung aus 2016 EUR	6	Verfügbare Mittel abzgl. Ergebnis EUR	7	Ermächtigungsübertragung nach 2018 EUR	8
2	+	Zuweisungen und Zuwendungen, Umlagen	0,00	50	0,00	0,00	50			0	0,00	0,00	50			0,00	
3	+	Aufgelöste Investitionszuwendungen und -beiträge	0,00	1.700	6.480,00	4.780-				0	0,00	0,00	4.780-			0,00	
6	+	Sonstige privatrechtliche Leistungsentgelte	0,00	50	101,00	51-				0	0,00	0,00	51-			0,00	
11	=	Anteilige ordentliche Erträge	0,00	1.800	6.581,00	4.781-				0	0,00	0,00	4.781-			0,00	
14	-	Aufwendungen für Sach- und Dienstleistungen	0,00	600-	0,00	600-				0	0,00	0,00	600-			0,00	
15	-	Abschreibungen	0,00	7.000-	10.800,00-	3.800				0	0,00	0,00	3.800			0,00	
17	-	Transferaufwendungen	0,00	150-	102,26-	48-				0	0,00	0,00	48-			0,00	
18	-	Sonstige ordentliche Aufwendungen	0,00	1.020-	821,79-	198-				0	0,00	0,00	198-			0,00	
19	=	Anteilige ordentliche Aufwendungen	0,00	8.770-	11.724,05-	2.954				0	0,00	0,00	2.954			0,00	
20	=	Anteiliges ordentliches Ergebnis	0,00	6.970-	5.143,05-	1.827-				0	0,00	0,00	1.827-			0,00	
21	+	Erträge aus internen Leistungen	0,00	0	0,00	0				0	0,00	0,00	0			0,00	
24	-	Aufwendungen für interne Leistungen	0,00	0	68,21-	68				0	0,00	0,00	68			0,00	
27	-	kalkulatorische Kosten	0,00	0	3.110,40-	3.110				0	0,00	0,00	3.110			0,00	
28	=	Kalkulatorisches Ergebnis	0,00	0	3.178,61-	3.179				0	0,00	0,00	3.179			0,00	
29	=	Nettoressourcenbedarf/-überschuss	0,00	6.970-	8.321,66-	1.352				0	0,00	0,00	1.352			0,00	

THH2 Dienstleistungen und Infrastruktur
25 Museen, Archiv, Zoo

ifd. Nr.	Teilfinanzrechnung Einzahlungs- und Auszahlungsarten	Ergebnis Vorjahr 2016 EUR	Fortgeschriebener Ansatz 2017 EUR	Ergebnis 2017 EUR	Vergleich Ansatz-Ergebnis EUR	Ergänzende Festlegungen im HH-Vollzug EUR	Ermächtigungs- übertragung aus 2016 EUR	Verfügbare Mittel abzgl. Ergebnis EUR	Ermächtigungs- übertragung nach 2018 EUR
		1	2	3	4	5	6	7	8
1 +	Summe der Einzahlungen aus laufender Verwaltungstätigkeit	0,00	100	27,40	73	0	0,00	73	0,00
2 -	Summe der Auszahlungen aus laufender Verwaltungstätigkeit	0,00	1.770-	924,05-	846-	0	0,00	846-	0,00
3 =	Anteiliger Zahlungsmittelüberschuss/- bedarf aus laufender Verwaltungstätigkeit	0,00	1.670-	896,65-	773-	0	0,00	773-	0,00
9 =	Summe der Einzahlungen aus Investitionstätigkeit	0,00	0	0,00	0	0	0,00	0	0,00
12 -	Auszahlungen für den Erwerb von beweglichem Sachvermögen	0,00	2.000-	0,00	2.000-	0	0,00	2.000-	0,00
16 =	Summe der Auszahlungen aus Investitionstätigkeit	0,00	2.000-	0,00	2.000-	0	0,00	2.000-	0,00
17 =	Anteiliger Finanzierungsmittelüberschu ss/-bedarf aus Investitionstätigkeit	0,00	2.000-	0,00	2.000-	0	0,00	2.000-	0,00
18 =	Anteiliger veranschlagter Finanzierungsmittelüberschu ss/-bedarf	0,00	3.670-	896,65-	2.773-	0	0,00	2.773-	0,00

881 Biberach/Baden

25200000 Kommunale Museen

lfd. Nr.	Schlüsselprodukt über Kostenstellen Ertrags- und Aufwandsarten	Ergebnis Vorjahr 2016 EUR	Fortgeschriebener Ansatz 2017 EUR	Ergebnis 2017 EUR	Vergleich Ansatz-Ergebnis EUR	Ergänzende Festlegungen im HH-Vollzug EUR	Ermächtigungsübertragung aus 2016 EUR	Verfügbare Mittel abzgl. Ergebnis EUR	Ermächtigungsübertragung nach 2018 EUR
		1	2	3	4	5	6	7	8
2	+ Zuweisungen und Zuwendungen, Umlagen	0,00	50	0,00	50	0	0,00	50	0,00
	31480000 Zuweis. lfd. Zwecke übr. Bereich	0,00	50	0,00	50	0	0,00	50	0,00
3	+ Aufgelöste Investitionszuwendungen und -beiträge	0,00	1.700	6.480,00	4.780-	0	0,00	4.780-	0,00
11	= Anteilige ordentliche Erträge	0,00	1.750	6.480,00	4.730-	0	0,00	4.730-	0,00
14	- Aufwendungen für Sach- und Dienstleistungen	0,00	600-	0,00	600-	0	0,00	600-	0,00
	42110000 Untern. Grundst. und bauli.Anlagen	0,00	600-	0,00	600-	0	0,00	600-	0,00
15	- Abschreibungen	0,00	7.000-	10.800,00-	3.800	0	0,00	3.800	0,00
17	- Transferaufwendungen	0,00	150-	102,26-	48-	0	0,00	48-	0,00
	43180000 Zuschüsse an übrige Bereiche	0,00	150-	102,26-	48-	0	0,00	48-	0,00
18	- Sonstige ordentliche Aufwendungen	0,00	990-	801,79-	188-	0	0,00	188-	0,00
	44210000 Aufw. f. ehrenamtli.u. sonst. Tätigkeit	0,00	200-	145,00-	55-	0	0,00	55-	0,00
	44290000 Sonstige Aufwendungen Rechte und Dienste	0,00	170-	50,00-	120-	0	0,00	120-	0,00
	44310000 Geschäftsaufwendungen	0,00	20-	18,96-	1-	0	0,00	1-	0,00
	44410000 Steuern, Vers., Schadensfälle, Sonderabg	0,00	600-	587,83-	12-	0	0,00	12-	0,00
19	= Anteilige ordentliche Aufwendungen	0,00	8.740-	11.704,05-	2.964	0	0,00	2.964	0,00

881 Biberach/Baden

lfd. Nr.	Schlüsselprodukt über Kostenstellen	Ergebnis Vorjahr 2016 EUR	Fortgeschriebener Ansatz 2017 EUR	Ergebnis 2017 EUR	Vergleich Ansatz-Ergebnis EUR	Ergänzende Festlegungen im HH-Vollzug EUR	Ermächtigung-übertragung aus 2016 EUR	Verfügbare Mittel abzgl. Ergebnis EUR	Ermächtigungs-übertragung nach 2018 EUR
	Ertrags- und Aufwandsarten	1	2	3	4	5	6	7	8
20	= Anteiliges veranschlagtes ordentliches Ergebnis	0,00	6.990-	5.224,05-	1.766-	0	0,00	1.766-	0,00
21	= Erträge aus internen Leistungen	0,00	0	0,00	0	0	0,00	0	0,00
24	= Aufwendungen für interne Leistungen	0,00	0	68,21-	68	0	0,00	68	0,00
27	- kalkulatorische Kosten	0,00	0	3.110,40-	3.110	0	0,00	3.110	0,00
28	= Veranschlagtes kalkulatorisches Ergebnis	0,00	0	3.178,61-	3.179	0	0,00	3.179	0,00
29	= Veranschlagter Nettoressourcenbedarf/-überschuss	0,00	6.990-	8.402,66-	1.413	0	0,00	1.413	0,00

25210000 Archiv, Ortsgeschichte

lfd. Nr.	Schlüsselprodukt über Kostenstellen Ertrags- und Aufwandsarten	Ergebnis Vorjahr 2016 EUR	Fortgeschriebener Ansatz 2017 EUR	Ergebnis 2017 EUR	Vergleich Ansatz-Ergebnis EUR	Ergänzende Festlegungen im HH-Vollzug EUR	Ermächtigungsübertragung aus 2016 EUR	Verfügbare Mittel abzgl. Ergebnis EUR	Ermächtigungsübertragung nach 2018 EUR
		1	2	3	4	5	6	7	8
6 +	Sonstige privatrechtliche Leistungsentgelte	0,00	50	101,00	51-	0	0,00	51-	0,00
	34210000 Erträge aus Verkauf	0,00	50	101,00	51-	0	0,00	51-	0,00
11 =	Anteilige ordentliche Erträge	0,00	50	101,00	51-	0	0,00	51-	0,00
18 -	Sonstige ordentliche Aufwendungen	0,00	30-	20,00-	10-	0	0,00	10-	0,00
	44290000 Sonstige Aufwendungen Rechte und Dienste	0,00	30-	20,00-	10-	0	0,00	10-	0,00
19 =	Anteilige ordentliche Aufwendungen	0,00	30-	20,00-	10-	0	0,00	10-	0,00
20 =	Anteiliges veranschlagtes ordentliches Ergebnis	0,00	20	81,00	61-	0	0,00	61-	0,00
21 =	Erträge aus internen Leistungen	0,00	0	0,00	0	0	0,00	0	0,00
24 =	Aufwendungen für interne Leistungen	0,00	0	0,00	0	0	0,00	0	0,00
28 =	Veranschlagtes kalkulatorisches Ergebnis	0,00	0	0,00	0	0	0,00	0	0,00
29 =	Veranschlagter Nettoressourcenbedarf/-überschuss	0,00	20	81,00	61-	0	0,00	61-	0,00

THH2 Dienstleistungen und Infrastruktur
26 Theater, Konzerte, Musikschulen

lfd. Nr.	Teilergebnisrechnung Ertrags- und Aufwandsarten	Ergebnis Vorjahr 2016 EUR	Fortgeschriebener Ansatz 2017 EUR	Ergebnis 2017 EUR	Vergleich Ansatz-Ergebnis EUR	Ergänzende Festlegungen im HH-Vollzug EUR	Ermächtigungsübertragung aus 2016 EUR	Verfügbare Mittel abzgl. Ergebnis EUR	Ermächtigungsübertragung nach 2018 EUR
		1	2	3	4	5	6	7	8
11	= Anteilige ordentliche Erträge	0,00	0	0,00	0	0	0,00	0	0,00
17	- Transferaufwendungen	0,00	9.630-	11.974,65-	2.345	0	0,00	2.345	0,00
19	= Anteilige ordentliche Aufwendungen	0,00	9.630-	11.974,65-	2.345	0	0,00	2.345	0,00
20	= Anteiliges ordentliches Ergebnis	0,00	9.630-	11.974,65-	2.345	0	0,00	2.345	0,00
21	+ Erträge aus internen Leistungen	0,00	0	0,00	0	0	0,00	0	0,00
24	- Aufwendungen für interne Leistungen	0,00	0	0,00	0	0	0,00	0	0,00
28	= Kalkulatorisches Ergebnis	0,00	0	0,00	0	0	0,00	0	0,00
29	= Nettoressourcenbedarf/-überschuss	0,00	9.630-	11.974,65-	2.345	0	0,00	2.345	0,00

THH2 Dienstleistungen und Infrastruktur
26 Theater, Konzerte, Musikschulen

ifd. Nr.	Teilfinanzrechnung Einzahlungs- und Auszahlungsarten	Ergebnis Vorjahr 2016 EUR	Fortgeschriebener Ansatz 2017 EUR	Ergebnis 2017 EUR	Vergleich Ansatz-Ergebnis EUR	Ergänzende Festlegungen im HH-Vollzug EUR	Ermächtigungs- übertragung aus 2016 EUR	Verfügbare Mittel abzgl. Ergebnis EUR	Ermächtigungs- übertragung nach 2018 EUR
		1	2	3	4	5	6	7	8
2	- Summe der Auszahlungen aus laufender Verwaltungstätigkeit	0,00	9.630-	12.532,20-	2.902	0	0,00	2.902	0,00
3	= Anteiliger Zahlungsmittelüberschuss/- bedarf aus laufender Verwaltungstätigkeit	0,00	9.630-	12.532,20-	2.902	0	0,00	2.902	0,00
9	= Summe der Einzahlungen aus Investitionstätigkeit	0,00	0	0,00	0	0	0,00	0	0,00
16	= Summe der Auszahlungen aus Investitionstätigkeit	0,00	0	0,00	0	0	0,00	0	0,00
17	= Anteiliger Finanzierungsmittelüberschu ss/-bedarf aus Investitionstätigkeit	0,00	0	0,00	0	0	0,00	0	0,00
18	= Anteiliger veranschlagter Finanzierungsmittelüberschu ss/-bedarf	0,00	9.630-	12.532,20-	2.902	0	0,00	2.902	0,00

26200000 Musikpflege

lfd. Nr.	Schlüsselprodukt über Kostenstellen Ertrags- und Aufwandsarten	Ergebnis Vorjahr 2016 EUR	Fortgeschriebener Ansatz 2017 EUR	Ergebnis 2017 EUR	Vergleich Ansatz-Ergebnis EUR	Ergänzende Festlegungen im HH-Vollzug EUR	Ermächtigungsübertragung aus 2016 EUR	Verfügbare Mittel abzgl. Ergebnis EUR	Ermächtigungsübertragung nach 2018 EUR
		1	2	3	4	5	6	7	8
11	= Anteilige ordentliche Erträge	0,00	0	0,00	0	0	0,00	0	0,00
17	- Transferaufwendungen	0,00	9.630-	11.974,65-	2.345	0	0,00	2.345	0,00
	43120000 Zuweisungen an Gemeinden (GV)	0,00	2.700-	4.005,65-	1.306	0	0,00	1.306	0,00
	43180000 Zuschüsse an übrige Bereiche	0,00	6.930-	7.969,00-	1.039	0	0,00	1.039	0,00
19	= Anteilige ordentliche Aufwendungen	0,00	9.630-	11.974,65-	2.345	0	0,00	2.345	0,00
20	= Anteiliges veranschlagtes ordentliches Ergebnis	0,00	9.630-	11.974,65-	2.345	0	0,00	2.345	0,00
21	= Erträge aus internen Leistungen	0,00	0	0,00	0	0	0,00	0	0,00
24	= Aufwendungen für interne Leistungen	0,00	0	0,00	0	0	0,00	0	0,00
28	= Veranschlagtes kalkulatorisches Ergebnis	0,00	0	0,00	0	0	0,00	0	0,00
29	= Veranschlagter Nettoressourcenbedarf/-überschuss	0,00	9.630-	11.974,65-	2.345	0	0,00	2.345	0,00

THH2 Dienstleistungen und Infrastruktur
28 Sonstige Kulturpflege

lfd. Nr.	Teilergebnisrechnung Ertrags- und Aufwandsarten	Ergebnis Vorjahr 2016 EUR	Fortgeschriebener Ansatz 2017 EUR	Ergebnis 2017 EUR	Vergleich Ansatz-Ergebnis EUR	Ergänzende Festlegungen im HH-Vollzug EUR	Ermächtigungsübertragung aus 2016 EUR	Verfügbare Mittel abzgl. Ergebnis EUR	Ermächtigungsübertragung nach 2018 EUR
		1	2	3	4	5	6	7	8
11	= Anteilige ordentliche Erträge	0,00	0	0,00	0	0	0,00	0	0,00
14	- Aufwendungen für Sach- und Dienstleistungen	0,00	60-	176,52-	117	0	0,00	117	0,00
17	- Transferaufwendungen	0,00	450-	1.310,00-	860	0	0,00	860	0,00
19	= Anteilige ordentliche Aufwendungen	0,00	510-	1.486,52-	977	0	0,00	977	0,00
20	= Anteiliges ordentliches Ergebnis	0,00	510-	1.486,52-	977	0	0,00	977	0,00
21	+ Erträge aus internen Leistungen	0,00	0	0,00	0	0	0,00	0	0,00
24	- Aufwendungen für interne Leistungen	0,00	0	0,00	0	0	0,00	0	0,00
28	= Kalkulatorisches Ergebnis	0,00	0	0,00	0	0	0,00	0	0,00
29	= Nettoressourcenbedarf/-überschuss	0,00	510-	1.486,52-	977	0	0,00	977	0,00

THH2 Dienstleistungen und Infrastruktur
28 Sonstige Kulturpflege

ifd. Nr.	Teilfinanzrechnung Einzahlungs- und Auszahlungsarten	Ergebnis Vorjahr 2016 EUR	Fortgeschriebener Ansatz 2017 EUR	Ergebnis 2017 EUR	Vergleich Ansatz-Ergebnis EUR	Ergänzende Festlegungen im HH-Vollzug EUR	Ermächtigungs- übertragung aus 2016 EUR	Verfügbare Mittel abzgl. Ergebnis EUR	Ermächtigungs- übertragung nach 2018 EUR
		1	2	3	4	5	6	7	8
2	- Summe der Auszahlungen aus laufender Verwaltungstätigkeit	0,00	510-	1.010,04-	500	0	0,00	500	0,00
3	= Anteiliger Zahlungsmittelüberschuss/- bedarf aus laufender Verwaltungstätigkeit	0,00	510-	1.010,04-	500	0	0,00	500	0,00
9	= Summe der Einzahlungen aus Investitionstätigkeit	0,00	0	0,00	0	0	0,00	0	0,00
16	= Summe der Auszahlungen aus Investitionstätigkeit	0,00	0	0,00	0	0	0,00	0	0,00
17	= Anteiliger Finanzierungsmittelüberschu ss/-bedarf aus Investitionstätigkeit	0,00	0	0,00	0	0	0,00	0	0,00
18	= Anteiliger veranschlagter Finanzierungsmittelüberschu ss/-bedarf	0,00	510-	1.010,04-	500	0	0,00	500	0,00

881 Biberach/Baden

28100000 Sonstige Kulturpflege

lfd. Nr.	Schlüsselprodukt über Kostenstellen Ertrags- und Aufwandsarten	Ergebnis Vorjahr 2016 EUR	Fortgeschriebener Ansatz 2017 EUR	Ergebnis 2017 EUR	Vergleich Ansatz-Ergebnis EUR	Ergänzende Festlegungen im HH-Vollzug EUR	Ermächtigungsübertragung aus 2016 EUR	Verfügbare Mittel abzgl. Ergebnis EUR	Ermächtigungsübertragung nach 2018 EUR
		1	2	3	4	5	6	7	8
11	= Anteilige ordentliche Erträge	0,00	0	0,00	0	0	0,00	0	0,00
14	- Aufwendungen für Sach- und Dienstleistungen	0,00	60-	176,52-	117	0	0,00	117	0,00
	42710000 Besondere Verwaltungs- und Betriebsaufw	0,00	60-	176,52-	117	0	0,00	117	0,00
17	- Transferaufwendungen	0,00	450-	1.310,00-	860	0	0,00	860	0,00
	43180000 Zuschüsse an übrige Bereiche	0,00	450-	1.310,00-	860	0	0,00	860	0,00
19	= Anteilige ordentliche Aufwendungen	0,00	510-	1.486,52-	977	0	0,00	977	0,00
20	= Anteiliges veranschlagtes ordentliches Ergebnis	0,00	510-	1.486,52-	977	0	0,00	977	0,00
21	= Erträge aus internen Leistungen	0,00	0	0,00	0	0	0,00	0	0,00
24	= Aufwendungen für interne Leistungen	0,00	0	0,00	0	0	0,00	0	0,00
28	= Veranschlagtes kalkulatorisches Ergebnis	0,00	0	0,00	0	0	0,00	0	0,00
29	= Veranschlagter Nettoressourcenbedarf/-überschuss	0,00	510-	1.486,52-	977	0	0,00	977	0,00

THH2 Dienstleistungen und Infrastruktur
31 Soziale Hilfen

lfd. Nr.	Teilergebnisrechnung Ertrags- und Aufwandsarten	Ergebnis Vorjahr 2016 EUR	Fortgeschriebener Ansatz 2017 EUR	Ergebnis 2017 EUR	Vergleich Ansatz-Ergebnis EUR	Ergänzende Festlegungen im HH-Vollzug EUR	Ermächtigungsübertragung aus 2016 EUR	Verfügbare Mittel abzgl. Ergebnis EUR	Ermächtigungsübertragung nach 2018 EUR
		1	2	3	4	5	6	7	8
2 +	Zuweisungen und Zuwendungen, Umlagen	0,00	0	30.882,41	30.882,-	0	0,00	30.882,-	0,00
4 +	Sonstige Transfererträge	0,00	73.000	57.620,07	15.380	0	0,00	15.380	0,00
5 +	Entgelte für öffentliche Leistungen oder Einrichtungen	0,00	4.000	0,00	4.000	0	0,00	4.000	0,00
6 +	Sonstige privatrechtliche Leistungsentgelte	0,00	0	2.376,58	2.377,-	0	0,00	2.377,-	0,00
11 =	Anteilige ordentliche Erträge	0,00	77.000	90.879,06	13.879,-	0	0,00	13.879,-	0,00
14 -	Aufwendungen für Sach- und Dienstleistungen	0,00	107.720-	51.216,28-	56.504-	0	0,00	56.504-	0,00
15 -	Abschreibungen	0,00	1.200-	375,26-	825-	0	0,00	825-	0,00
17 -	Transferaufwendungen	0,00	4.860-	4.814,94-	45-	0	0,00	45-	0,00
18 -	Sonstige ordentliche Aufwendungen	0,00	2.840-	2.855,39-	15	0	0,00	15	0,00
19 =	Anteilige ordentliche Aufwendungen	0,00	116.620-	59.261,87-	57.358-	0	0,00	57.358-	0,00
20 =	Anteiliges ordentliches Ergebnis	0,00	39.620-	31.617,19	71.237-	0	0,00	71.237-	0,00
21 +	Erträge aus internen Leistungen	0,00	0	0,00	0	0	0,00	0	0,00
24 -	Aufwendungen für interne Leistungen	0,00	25.000-	29.396,36-	4.396	0	0,00	4.396	0,00
27 -	kalkulatorische Kosten	0,00	0	139,82-	140	0	0,00	140	0,00
28 =	Kalkulatorisches Ergebnis	0,00	25.000-	29.536,18-	4.536	0	0,00	4.536	0,00
29 =	Nettoressourcenbedarf/-überschuss	0,00	64.620-	2.081,01	66.701-	0	0,00	66.701-	0,00

THH2 Dienstleistungen und Infrastruktur
31 Soziale Hilfen

ifd. Nr.	Teilfinanzrechnung Einzahlungs- und Auszahlungsarten	Ergebnis Vorjahr 2016 EUR	Fortgeschriebener Ansatz 2017 EUR	Ergebnis 2017 EUR	Vergleich Ansatz-Ergebnis EUR	Ergänzende Festlegungen im HH-Vollzug EUR	Ermächtigungs- übertragung aus 2016 EUR	Verfügbare Mittel abzgl. Ergebnis EUR	Ermächtigungs- übertragung nach 2018 EUR
		1	2	3	4	5	6	7	8
1 +	Summe der Einzahlungen aus laufender Verwaltungstätigkeit	0,00	77.000	98.203,16	21.203-	0	0,00	21.203-	0,00
2 -	Summe der Auszahlungen aus laufender Verwaltungstätigkeit	0,00	115.420-	58.912,26-	56.508-	0	0,00	56.508-	0,00
3 =	Anteiliger Zahlungsmittelüberschuss/- bedarf aus laufender Verwaltungstätigkeit	0,00	38.420-	39.290,90	77.711-	0	0,00	77.711-	0,00
9 =	Summe der Einzahlungen aus Investitionstätigkeit	0,00	0	0,00	0	0	0,00	0	0,00
10 -	Auszahlungen für den Erwerb von Grundstücken und Gebäuden	0,00	100.000-	0,00	100.000-	0	0,00	100.000-	0,00
12 -	Auszahlungen für den Erwerb von beweglichem Sachvermögen	0,00	520-	518,28-	2-	0	0,00	2-	0,00
16 =	Summe der Auszahlungen aus Investitionstätigkeit	0,00	100.520-	518,28-	100.002-	0	0,00	100.002-	0,00
17 =	Anteiliger Finanzierungsmittelüberschu ss/-bedarf aus Investitionstätigkeit	0,00	100.520-	518,28-	100.002-	0	0,00	100.002-	0,00
18 =	Anteiliger veranschlagter Finanzierungsmittelüberschu ss/-bedarf	0,00	138.940-	38.772,62	177.713-	0	0,00	177.713-	0,00

THH2 Dienstleistungen und Infrastruktur
36 Kinder-, Jugend- und Familienhilfe

lfd. Nr.	Teilergebnisrechnung Ertrags- und Aufwandsarten	Ergebnis Vorjahr 2016 EUR	1	Fortgeschriebener Ansatz 2017 EUR	2	Ergebnis 2017 EUR	3	Vergleich Ansatz-Ergebnis EUR	4	Ergänzende Festlegungen im HH-Vollzug EUR	5	Ermächtigungsübertragung aus 2016 EUR	6	Verfügbare Mittel abzgl. Ergebnis EUR	7	Ermächtigungsübertragung nach 2018 EUR	8
2 +	Zuweisungen und Zuwendungen, Umlagen	0,00		438.182		474.810,58		36.629-		0		0,00		36.629-		0,00	
3 +	Aufgelöste Investitionszuwendungen und -beiträge	0,00		2.300		1.953,35		347		0		0,00		347		0,00	
6 +	Sonstige privatrechtliche Leistungsentgelte	0,00		100		566,03		466-		0		0,00		466-		0,00	
7 +	Kostenerstattungen und Kostenumlagen	0,00		2.900		2.664,00		236		0		0,00		236		0,00	
10 +	Sonstige ordentliche Erträge	0,00		0		228,25		228-		0		0,00		228-		0,00	
11 =	Anteilige ordentliche Erträge	0,00		443.482		480.222,21		36.740-		0		0,00		36.740-		0,00	
12 -	Personalaufwendungen	0,00		7.400-		6.819,06-		581-		0		0,00		581-		0,00	
14 -	Aufwendungen für Sach- und Dienstleistungen	0,00		3.980-		4.460,77-		481		0		0,00		481		0,00	
15 -	Abschreibungen	0,00		9.100-		8.483,22-		617-		0		0,00		617-		0,00	
17 -	Transferaufwendungen	0,00		28.300-		56.420,79-		28.121		0		0,00		28.121		0,00	
18 -	Sonstige ordentliche Aufwendungen	0,00		922.755-		905.662,14-		17.093-		0		0,00		17.093-		0,00	
19 =	Anteilige ordentliche Aufwendungen	0,00		971.535-		981.845,98-		10.311		0		0,00		10.311		0,00	
20 =	Anteiliges ordentliches Ergebnis	0,00		528.053-		501.623,77-		26.429-		0		0,00		26.429-		0,00	
21 +	Erträge aus internen Leistungen	0,00		0		0,00		0		0		0,00		0		0,00	
24 -	Aufwendungen für interne Leistungen	0,00		6.200-		2.182,56-		4.017-		0		0,00		4.017-		0,00	
27 -	kalkulatorische Kosten	0,00		0		7.896,63-		7.897		0		0,00		7.897		0,00	

881 Biberach/Baden

lfd. Nr.	Teilergebnisrechnung Ertrags- und Aufwandsarten	Ergebnis Vorjahr 2016 EUR	Fortgeschriebener Ansatz 2017 EUR	Ergebnis 2017 EUR	Vergleich Ansatz-Ergebnis EUR	Ergänzende Festlegungen im HH-Vollzug EUR	Ermächtigung-übertragung aus 2016 EUR	Verfügbare Mittel abzgl. Ergebnis EUR	Ermächtigungs-übertragung nach 2018 EUR
		1	2	3	4	5	6	7	8
28	= Kalkulatorisches Ergebnis	0,00	6.200-	10.079,19-	3.879	0	0,00	3.879	0,00
29	= Nettoressourcenbedarf/-überschuss	0,00	534.253-	511.702,96-	22.550-	0	0,00	22.550-	0,00

**THH2 Dienstleistungen und Infrastruktur
36 Kinder-, Jugend- und Familienhilfe**

lfd. Nr.	Teilfinanzrechnung Einzahlungs- und Auszahlungsarten	Ergebnis Vorjahr 2016 EUR	Fortgeschriebener Ansatz 2017 EUR	Ergebnis 2017 EUR	Vergleich Ansatz-Ergebnis EUR	Ergänzende Festlegungen im HH-Vollzug EUR	Ermächtigungs- übertragung aus 2016 EUR	Verfügbare Mittel abzgl. Ergebnis EUR	Ermächtigungs- übertragung nach 2018 EUR
		1	2	3	4	5	6	7	8
1 +	Summe der Einzahlungen aus laufender Verwaltungstätigkeit	0,00	441.182	442.698,19	1.516-	0	0,00	1.516-	0,00
2 -	Summe der Auszahlungen aus laufender Verwaltungstätigkeit	0,00	962.435-	936.163,86-	26.271-	0	0,00	26.271-	0,00
3 =	Anteiliger Zahlungsmittelüberschuss/- bedarf aus laufender Verwaltungstätigkeit	0,00	521.253-	493.465,67-	27.787-	0	0,00	27.787-	0,00
9 =	Summe der Einzahlungen aus Investitionstätigkeit	0,00	0	0,00	0	0	0,00	0	0,00
10 -	Auszahlungen für den Erwerb von Grundstücken und Gebäuden	0,00	20.000-	0,00	20.000-	0	0,00	20.000-	0,00
11 -	Auszahlungen für Baumaßnahmen	0,00	0	3.588,24-	3.588	0	0,00	3.588	0,00
16 =	Summe der Auszahlungen aus Investitionstätigkeit	0,00	20.000-	3.588,24-	16.412-	0	0,00	16.412-	0,00
17 =	Anteiliger Finanzierungsmittelüberschu ss/-bedarf aus Investitionstätigkeit	0,00	20.000-	3.588,24-	16.412-	0	0,00	16.412-	0,00
18 =	Anteiliger veranschlagter Finanzierungsmittelüberschu ss/-bedarf	0,00	541.253-	497.053,91-	44.199-	0	0,00	44.199-	0,00

36200100 Kinder- und Jugendarbeit

lfd. Nr.	Schlüsselprodukt über Kostenstellen Ertrags- und Aufwandsarten	Ergebnis Vorjahr 2016 EUR	Fortgeschriebener Ansatz 2017 EUR	Ergebnis 2017 EUR	Vergleich Ansatz-Ergebnis EUR	Ergänzende Festlegungen im HH-Vollzug EUR	Ermächtigungsübertragung aus 2016 EUR	Verfügbare Mittel abzgl. Ergebnis EUR	Ermächtigungsübertragung nach 2018 EUR
		1	2	3	4	5	6	7	8
3 +	Aufgelöste Investitionszuwendungen und -beiträge	0,00	300	0,00	300	0	0,00	300	0,00
6 +	Sonstige privatrechtliche Leistungsentgelte	0,00	100	139,00	39-	0	0,00	39-	0,00
	34610000 Sonstige privatrechtl. Leistungsentgelte	0,00	100	139,00	39-	0	0,00	39-	0,00
11 =	Anteilige ordentliche Erträge	0,00	400	139,00	261	0	0,00	261	0,00
12 -	Personalaufwendungen	0,00	7.400-	6.819,06-	581-	0	0,00	581-	0,00
	40120000 Dienstaufwendungen Beschäftigte	0,00	5.400-	4.916,40-	484-	0	0,00	484-	0,00
	40220000 Beiträge zu Versorgungskasse Beschäftigt	0,00	600-	412,98-	187-	0	0,00	187-	0,00
	40320000 Sozialversicherungsbeiträge Beschäftigte	0,00	1.400-	1.489,68-	90	0	0,00	90	0,00
14 -	Aufwendungen für Sach- und Dienstleistungen	0,00	3.900-	3.615,56-	284-	0	0,00	284-	0,00
	42310000 Mieten und Pachten	0,00	2.400-	2.400,00-	0	0	0,00	0	0,00
	42410000 Bewirtschaftung der Grundstücke und baul	0,00	100-	91,00-	9-	0	0,00	9-	0,00
	42710000 Besondere Verwaltungs- und Betriebsaufw	0,00	1.400-	1.124,56-	275-	0	0,00	275-	0,00
15 -	Abschreibungen	0,00	100-	0,00	100-	0	0,00	100-	0,00
17 -	Transferaufwendungen	0,00	0	128,00-	128	0	0,00	128	0,00
	43180000 Zuschüsse an übrige Bereiche	0,00	0	128,00-	128	0	0,00	128	0,00
18 -	Sonstige ordentliche Aufwendungen	0,00	580-	405,01-	175-	0	0,00	175-	0,00

881 Biberach/Baden

lfd. Nr.	Schlüsselprodukt über Kostenstellen	Ergebnis Vorjahr 2016 EUR	Fortgeschriebener Ansatz 2017 EUR	Ergebnis 2017 EUR	Vergleich Ansatz-Ergebnis EUR	Ergänzende Festlegungen im HH-Vollzug EUR	Ermächtigungsübertragung aus 2016 EUR	Verfügbare Mittel abzgl. Ergebnis EUR	Ermächtigungsübertragung nach 2018 EUR
	Ertrags- und Aufwandsarten	1	2	3	4	5	6	7	8
	44290000 Sonstige Aufwendungen Rechte und Dienste	0,00	50-	150,00-	100	0	0,00	100	0,00
	44310000 Geschäftsaufwendungen	0,00	530-	255,01-	275-	0	0,00	275-	0,00
19	= Anteilige ordentliche Aufwendungen	0,00	11.980-	10.967,63-	1.012-	0	0,00	1.012-	0,00
20	= Anteiliges veranschlagtes ordentliches Ergebnis	0,00	11.580-	10.828,63-	751-	0	0,00	751-	0,00
21	= Erträge aus internen Leistungen	0,00	0	0,00	0	0	0,00	0	0,00
24	= Aufwendungen für interne Leistungen	0,00	200-	136,41-	64-	0	0,00	64-	0,00
28	= Veranschlagtes kalkulatorisches Ergebnis	0,00	200-	136,41-	64-	0	0,00	64-	0,00
29	= Veranschlagter Nettoressourcenbedarf/-überschuss	0,00	11.780-	10.965,04-	815-	0	0,00	815-	0,00

36500101 Förd. v.Kindern in Gruppen 0-6 jährige

lfd. Nr.	Schlüsselprodukt über Kostenstellen Ertrags- und Aufwandsarten	Ergebnis Vorjahr 2016 EUR	Fortgeschriebener Ansatz 2017 EUR	Ergebnis 2017 EUR	Vergleich Ansatz-Ergebnis EUR	Ergänzende Festlegungen im HH-Vollzug EUR	Ermächtigungsübertragung aus 2016 EUR	Verfügbare Mittel abzgl. Ergebnis EUR	Ermächtigungsübertragung nach 2018 EUR
		1	2	3	4	5	6	7	8
2	+ Zuweisungen und Zuwendungen, Umlagen	0,00	438.182	474.810,58	36.629-	0	0,00	36.629-	0,00
	31410000 Zuweis. Lfd. Zwecke Land	0,00	413.182	414.348,00	1.166-	0	0,00	1.166-	0,00
	31420000 Zuweis. lfd. Zwecke Gem./GV	0,00	25.000	60.462,58	35.463-	0	0,00	35.463-	0,00
3	+ Aufgelöste Investitionszuwendungen und -beiträge	0,00	2.000	1.953,35	47	0	0,00	47	0,00
6	+ Sonstige privatrechtliche Leistungsentgelte	0,00	0	427,03	427-	0	0,00	427-	0,00
	34610000 Sonstige privatrechtl. Leistungsentgelte	0,00	0	427,03	427-	0	0,00	427-	0,00
7	+ Kostenerstattungen und Kostenumlagen	0,00	2.900	2.664,00	236	0	0,00	236	0,00
	34880000 Erstattungen von übrigen Bereichen	0,00	2.900	2.664,00	236	0	0,00	236	0,00
10	+ Sonstige ordentliche Erträge	0,00	0	228,25	228-	0	0,00	228-	0,00
	35710000 Auflösung von sonstigen Sonderposten	0,00	0	228,25	228-	0	0,00	228-	0,00
11	= Anteilige ordentliche Erträge	0,00	443.082	480.083,21	37.001-	0	0,00	37.001-	0,00
14	- Aufwendungen für Sach- und Dienstleistungen	0,00	80-	845,21-	765	0	0,00	765	0,00
	42110000 Unterh. Grundst. und bauli. Anlagen	0,00	0	474,85-	475	0	0,00	475	0,00
	42610000 Besondere Aufwendungen für Beschäftigte	0,00	0	296,95-	297	0	0,00	297	0,00
	42710000 Besondere Verwaltungs- und Betriebsaufwe	0,00	80-	73,41-	7-	0	0,00	7-	0,00

881 Biberach/Baden

lfd. Nr.	Schlüsselprodukt über Kostenstellen	Ergebnis Vorjahr 2016 EUR	Fortgeschriebener Ansatz 2017 EUR	Ergebnis 2017 EUR	Vergleich Ansatz-Ergebnis EUR	Ergänzende Festlegungen im HH-Vollzug EUR	Ermächtigungsübertragung aus 2016 EUR	Verfügbare Mittel abzgl. Ergebnis EUR	Ermächtigungsübertragung nach 2018 EUR
	Ertrags- und Aufwandsarten	1	2	3	4	5	6	7	8
15	- Abschreibungen	0,00	9.000-	8.483,22-	517-	0	0,00	517-	0,00
17	- Transferaufwendungen	0,00	28.300-	56.292,79-	27.993	0	0,00	27.993	0,00
	43120000 Zuweisungen an Gemeinden (GV)	0,00	28.300-	56.292,79-	27.993	0	0,00	27.993	0,00
18	- Sonstige ordentliche Aufwendungen	0,00	921.745-	904.828,09-	16.917-	0	0,00	16.917-	0,00
	44290000 Sonstige Aufwendungen Rechte und Dienste	0,00	22.000-	19.958,58-	2.041-	0	0,00	2.041-	0,00
	44310000 Geschäftsaufwendungen	0,00	650-	548,99-	101-	0	0,00	101-	0,00
	44410000 Steuern, Vers., Schadensfälle, Sonderabg	0,00	270-	259,31-	11-	0	0,00	11-	0,00
	44580000 Erstattungen an übrige Bereiche	0,00	898.825-	884.061,21-	14.764-	0	0,00	14.764-	0,00
19	= Anteilige ordentliche Aufwendungen	0,00	959.125-	970.449,31-	11.324	0	0,00	11.324	0,00
20	= Anteiliges veranschlagtes ordentliches Ergebnis	0,00	516.043-	490.366,10-	25.677-	0	0,00	25.677-	0,00
21	= Erträge aus internen Leistungen	0,00	0	0,00	0	0	0,00	0	0,00
24	= Aufwendungen für interne Leistungen	0,00	6.000-	2.046,15-	3.954-	0	0,00	3.954-	0,00
27	- kalkulatorische Kosten	0,00	0	7.896,63-	7.897	0	0,00	7.897	0,00
28	= Veranschlagtes kalkulatorisches Ergebnis	0,00	6.000-	9.942,78-	3.943	0	0,00	3.943	0,00
29	= Veranschlagter Nettoressourcenbedarf/-überschuss	0,00	522.043-	500.308,88-	21.734-	0	0,00	21.734-	0,00

36500201 Förd. u. Vermittlung von Kindern v.0-6 J.

lfd. Nr.	Schlüsselprodukt über Kostenstellen Ertrags- und Aufwandsarten	Ergebnis Vorjahr 2016 EUR	Fortgeschriebener Ansatz 2017 EUR	Ergebnis 2017 EUR	Vergleich Ansatz-Ergebnis EUR	Ergänzende Festlegungen im HH-Vollzug EUR	Ermächtigungsübertragung aus 2016 EUR	Verfügbare Mittel abzgl. Ergebnis EUR	Ermächtigungsübertragung nach 2018 EUR
		1	2	3	4	5	6	7	8
11	= Anteilige ordentliche Erträge	0,00	0	0,00	0	0	0,00	0	0,00
18	- Sonstige ordentliche Aufwendungen	0,00	20-	20,00-	0	0	0,00	0	0,00
	44290000 Sonstige Aufwendungen Rechte und Dienste	0,00	20-	20,00-	0	0	0,00	0	0,00
19	= Anteilige ordentliche Aufwendungen	0,00	20-	20,00-	0	0	0,00	0	0,00
20	= Anteiliges veranschlagtes ordentliches Ergebnis	0,00	20-	20,00-	0	0	0,00	0	0,00
21	= Erträge aus internen Leistungen	0,00	0	0,00	0	0	0,00	0	0,00
24	= Aufwendungen für interne Leistungen	0,00	0	0,00	0	0	0,00	0	0,00
28	= Veranschlagtes kalkulatorisches Ergebnis	0,00	0	0,00	0	0	0,00	0	0,00
29	= Veranschlagter Nettoressourcenbedarf/-überschuss	0,00	20-	20,00-	0	0	0,00	0	0,00

THH2 Dienstleistungen und Infrastruktur
41 Gesundheitsdienste

lfd. Nr.	Teilergebnisrechnung Ertrags- und Aufwandsarten	Ergebnis Vorjahr 2016 EUR	Fortgeschriebener Ansatz 2017 EUR	Ergebnis 2017 EUR	Vergleich Ansatz-Ergebnis EUR	Ergänzende Festlegungen im HH-Vollzug EUR	Ermächtigungsübertragung aus 2016 EUR	Verfügbare Mittel abzgl. Ergebnis EUR	Ermächtigungsübertragung nach 2018 EUR
		1	2	3	4	5	6	7	8
2 +	Zuweisungen und Zuwendungen, Umlagen	0,00	0	1.157,70	1.158-	0	0,00	1.158-	0,00
6 +	Sonstige privatrechtliche Leistungsentgelte	0,00	0	86,68	87-	0	0,00	87-	0,00
11 =	Anteilige ordentliche Erträge	0,00	0	1.244,38	1.244-	0	0,00	1.244-	0,00
14 -	Aufwendungen für Sach- und Dienstleistungen	0,00	12.350-	7.364,83-	4.985-	0	0,00	4.985-	0,00
19 =	Anteilige ordentliche Aufwendungen	0,00	12.350-	7.364,83-	4.985-	0	0,00	4.985-	0,00
20 =	Anteiliges ordentliches Ergebnis	0,00	12.350-	6.120,45-	6.230-	0	0,00	6.230-	0,00
21 +	Erträge aus internen Leistungen	0,00	0	0,00	0	0	0,00	0	0,00
24 -	Aufwendungen für interne Leistungen	0,00	20.000-	16.141,85-	3.858-	0	0,00	3.858-	0,00
28 =	Kalkulatorisches Ergebnis	0,00	20.000-	16.141,85-	3.858-	0	0,00	3.858-	0,00
29 =	Nettoressourcenbedarf/-überschuss	0,00	32.350-	22.262,30-	10.088-	0	0,00	10.088-	0,00

THH2 Dienstleistungen und Infrastruktur
41 Gesundheitsdienste

lfd. Nr.	Teilfinanzrechnung Einzahlungs- und Auszahlungsarten	Ergebnis Vorjahr 2016 EUR	Fortgeschriebener Ansatz 2017 EUR	Ergebnis 2017 EUR	Vergleich Ansatz-Ergebnis EUR	Ergänzende Festlegungen im HH-Vollzug EUR	Ermächtigungs- übertragung aus 2016 EUR	Verfügbare Mittel abzgl. Ergebnis EUR	Ermächtigungs- übertragung nach 2018 EUR
		1	2	3	4	5	6	7	8
1 +	Summe der Einzahlungen aus laufender Verwaltungstätigkeit	0,00	0	1.244,38	1.244-	0	0,00	1.244-	0,00
2 -	Summe der Auszahlungen aus laufender Verwaltungstätigkeit	0,00	12.350-	6.158,38-	6.192-	0	0,00	6.192-	0,00
3 =	Anteiliger Zahlungsmittelüberschuss/- bedarf aus laufender Verwaltungstätigkeit	0,00	12.350-	4.914,00-	7.436-	0	0,00	7.436-	0,00
9 =	Summe der Einzahlungen aus Investitionstätigkeit	0,00	0	0,00	0	0	0,00	0	0,00
16 =	Summe der Auszahlungen aus Investitionstätigkeit	0,00	0	0,00	0	0	0,00	0	0,00
17 =	Anteiliger Finanzierungsmittelüberschu ss/-bedarf aus Investitionstätigkeit	0,00	0	0,00	0	0	0,00	0	0,00
18 =	Anteiliger veranschlagter Finanzierungsmittelüberschu ss/-bedarf	0,00	12.350-	4.914,00-	7.436-	0	0,00	7.436-	0,00

881 Biberach/Baden

41800000 Kur- und Badeeinrichtungen

lfd. Nr.	Schlüsselprodukt über Kostenstellen Ertrags- und Aufwandsarten	Ergebnis Vorjahr 2016 EUR	Fortgeschriebener Ansatz 2017 EUR	Ergebnis 2017 EUR	Vergleich Ansatz-Ergebnis EUR	Ergänzende Festlegungen im HH-Vollzug EUR	Ermächtigungsübertragung aus 2016 EUR	Verfügbare Mittel abzgl. Ergebnis EUR	Ermächtigungsübertragung nach 2018 EUR
		1	2	3	4	5	6	7	8
2 +	Zuweisungen und Zuwendungen, Umlagen	0,00	0	1.157,70	1.158-	0	0,00	1.158-	0,00
	31480000 Zuweis. lfd. Zwecke übr. Bereich	0,00	0	1.157,70	1.158-	0	0,00	1.158-	0,00
6 +	Sonstige privatrechtliche Leistungsentgelte	0,00	0	86,68	87-	0	0,00	87-	0,00
	34110000 Mieten und Pachten	0,00	0	86,68	87-	0	0,00	87-	0,00
11 =	Anteilige ordentliche Erträge	0,00	0	1.244,38	1.244-	0	0,00	1.244-	0,00
14 -	Aufwendungen für Sach- und Dienstleistungen	0,00	12.350-	7.364,83-	4.985-	0	0,00	4.985-	0,00
	42120000 Unterh. des sonst. unbeweglichen Vermöge	0,00	10.000-	5.688,68-	4.311-	0	0,00	4.311-	0,00
	42220000 Erwerb von geringwertigen Vermögensgegen	0,00	200-	223,13-	23	0	0,00	23	0,00
	42410000 Bewirtschaftung der Grundstücke und baul	0,00	2.150-	1.453,02-	697-	0	0,00	697-	0,00
19 =	Anteilige ordentliche Aufwendungen	0,00	12.350-	7.364,83-	4.985-	0	0,00	4.985-	0,00
20 =	Anteiliges veranschlagtes ordentliches Ergebnis	0,00	12.350-	6.120,45-	6.230-	0	0,00	6.230-	0,00
21 =	Erträge aus internen Leistungen	0,00	0	0,00	0	0	0,00	0	0,00
24 =	Aufwendungen für interne Leistungen	0,00	20.000-	16.141,85-	3.858-	0	0,00	3.858-	0,00
28 =	Veranschlagtes kalkulatorisches Ergebnis	0,00	20.000-	16.141,85-	3.858-	0	0,00	3.858-	0,00
29 =	Veranschlagter Nettoressourcenbedarf/-überschuss	0,00	32.350-	22.262,30-	10.088-	0	0,00	10.088-	0,00

THH2 Dienstleistungen und Infrastruktur
42 Sportförderung

lfd. Nr.	Teilergebnisrechnung Ertrags- und Aufwandsarten	Ergebnis Vorjahr 2016 EUR	1	Fortgeschriebener Ansatz 2017 EUR	2	Ergebnis 2017 EUR	3	Vergleich Ansatz-Ergebnis EUR	4	Ergänzende Festlegungen im HH-Vollzug EUR	5	Ermächtigungsübertragung aus 2016 EUR	6	Verfügbare Mittel abzgl. Ergebnis EUR	7	Ermächtigungsübertragung nach 2018 EUR	8
2 +	Zuweisungen und Zuwendungen, Umlagen	0,00	0	0	1.123,18	1.123-	0	1.123-	0	0,00	0,00	0,00	1.123-	0,00	0,00		
3 +	Aufgelöste Investitionszuwendungen und -beiträge	0,00	9.900	9.900	9.854,33	46	0	46	0	0,00	0,00	0,00	46	0,00	0,00		
5 +	Entgelte für öffentliche Leistungen oder Einrichtungen	0,00	65.000	65.000	82.613,54	17.614-	0	17.614-	0	0,00	0,00	0,00	17.614-	0,00	0,00		
6 +	Sonstige privatrechtliche Leistungsentgelte	0,00	6.002	6.002	7.213,97	1.212-	0	1.212-	0	0,00	0,00	0,00	1.212-	0,00	0,00		
7 +	Kostenerstattungen und Kostenumlagen	0,00	14.950	14.950	5.414,15	9.536	0	9.536	0	0,00	0,00	0,00	9.536	0,00	0,00		
10 +	Sonstige ordentliche Erträge	0,00	0	0	146,08	146-	0	146-	0	0,00	0,00	0,00	146-	0,00	0,00		
11 =	Anteilige ordentliche Erträge	0,00	95.852	95.852	106.365,25	10.513-	0	10.513-	0	0,00	0,00	0,00	10.513-	0,00	0,00		
12 -	Personalaufwendungen	0,00	179.950-	179.950-	165.725,30-	14.225-	0	14.225-	0	0,00	0,00	0,00	14.225-	0,00	0,00		
14 -	Aufwendungen für Sach- und Dienstleistungen	0,00	230.960-	230.960-	158.262,49-	72.698-	0	72.698-	0	0,00	0,00	0,00	72.698-	0,00	0,00		
15 -	Abschreibungen	0,00	72.500-	72.500-	63.764,16-	8.736-	0	8.736-	0	0,00	0,00	0,00	8.736-	0,00	0,00		
17 -	Transferaufwendungen	0,00	4.170-	4.170-	11.575,95-	7.406	0	7.406	0	0,00	0,00	0,00	7.406	0,00	0,00		
18 -	Sonstige ordentliche Aufwendungen	0,00	15.588-	15.588-	22.727,94-	7.140	0	7.140	0	0,00	0,00	0,00	7.140	0,00	0,00		
19 =	Anteilige ordentliche Aufwendungen	0,00	503.168-	503.168-	422.055,84-	81.112-	0	81.112-	0	0,00	0,00	0,00	81.112-	0,00	0,00		
20 =	Anteiliges ordentliches Ergebnis	0,00	407.316-	407.316-	315.690,59-	91.625-	0	91.625-	0	0,00	0,00	0,00	91.625-	0,00	0,00		
21 +	Erträge aus internen Leistungen	0,00	0	0	0,00	0	0	0	0	0,00	0,00	0,00	0	0,00	0,00		

881 Biberach/Baden

lfd. Nr.	Teilergebnisrechnung Ertrags- und Aufwandsarten	Ergebnis Vorjahr 2016 EUR	Fortgeschriebener Ansatz 2017 EUR	Ergebnis 2017 EUR	Vergleich Ansatz-Ergebnis EUR	Ergänzende Festlegungen im HH-Vollzug EUR	Ermächtigungsübertragung aus 2016 EUR	Verfügbare Mittel abzgl. Ergebnis EUR	Ermächtigungsübertragung nach 2018 EUR
		1	2	3	4	5	6	7	8
24	- Aufwendungen für interne Leistungen	0,00	73.200-	45.763,09-	27.437-	0	0,00	27.437-	0,00
27	- kalkulatorische Kosten	0,00	0	33.273,73-	33.274	0	0,00	33.274	0,00
28	= Kalkulatorisches Ergebnis	0,00	73.200-	79.036,82-	5.837	0	0,00	5.837	0,00
29	= Nettoressourcenbedarf/-überschuss	0,00	480.516-	394.727,41-	85.789-	0	0,00	85.789-	0,00

THH2 Dienstleistungen und Infrastruktur
42 Sportförderung

ifd. Nr.	Teilfinanzrechnung Einzahlungs- und Auszahlungsarten	Ergebnis Vorjahr 2016 EUR	Fortgeschriebener Ansatz 2017 EUR	Ergebnis 2017 EUR	Vergleich Ansatz-Ergebnis EUR	Ergänzende Festlegungen im HH-Vollzug EUR	Ermächtigungs- übertragung aus 2016 EUR	Verfügbare Mittel abzgl. Ergebnis EUR	Ermächtigungs- übertragung nach 2018 EUR
		1	2	3	4	5	6	7	8
1 +	Summe der Einzahlungen aus laufender Verwaltungstätigkeit	0,00	85.952	89.827,51	3.876-	0	0,00	3.876-	0,00
2 -	Summe der Auszahlungen aus laufender Verwaltungstätigkeit	0,00	430.668-	320.215,74-	110.452-	0	0,00	110.452-	0,00
3 =	Anteiliger Zahlungsmittelüberschuss/-bedarf aus laufender Verwaltungstätigkeit	0,00	344.716-	230.388,23-	114.328-	0	0,00	114.328-	0,00
4 +	Einzahlungen aus Investitionszuwendungen	0,00	0	2.500,00	2.500-	0	0,00	2.500-	0,00
9 =	Summe der Einzahlungen aus Investitionstätigkeit	0,00	0	2.500,00	2.500-	0	0,00	2.500-	0,00
10 -	Auszahlungen für den Erwerb von Grundstücken und Gebäuden	0,00	10.300-	0,00	10.300-	0	0,00	10.300-	0,00
11 -	Auszahlungen für Baumaßnahmen	0,00	0	41.527,82-	41.528	0	0,00	41.528	0,00
12 -	Auszahlungen für den Erwerb von beweglichem Sachvermögen	0,00	0	3.157,28-	3.157	0	0,00	3.157	0,00
14 -	Auszahlungen für Investitionsförderungsmaßnahmen	0,00	28.500-	28.500,00-	0	0	0,00	0	0,00
16 =	Summe der Auszahlungen aus Investitionstätigkeit	0,00	38.800-	73.185,10-	34.385	0	0,00	34.385	0,00
17 =	Anteiliger Finanzierungsmittelüberschuss/-bedarf aus Investitionstätigkeit	0,00	38.800-	70.685,10-	31.885	0	0,00	31.885	0,00

881 Biberach/Baden

lfd. Nr.	Teilfinanzrechnung Einzahlungs- und Auszahlungsarten	Ergebnis Vorjahr 2016 EUR	Fortgeschriebener Ansatz 2017 EUR	Ergebnis 2017 EUR	Vergleich Ansatz-Ergebnis EUR	Ergänzende Festlegungen im HH-Vollzug EUR	Ermächtigungs- übertragung aus 2016 EUR	Verfügbare Mittel abzgl. Ergebnis EUR	Ermächtigungs- übertragung nach 2018 EUR
18	= Anteiliger veranschlagter Finanzierungsmittelüberschu ss/-bedarf	1 0,00	2 383.516-	3 301.073,33-	4 82.443-	5 0	6 0,00	7 82.443-	8 0,00

42100000 Förderung des Sports

lfd. Nr.	Schlüsselprodukt über Kostenstellen Ertrags- und Aufwandsarten	Ergebnis Vorjahr 2016 EUR	Fortgeschriebener Ansatz 2017 EUR	Ergebnis 2017 EUR	Vergleich Ansatz-Ergebnis EUR	Ergänzende Festlegungen im HH-Vollzug EUR	Ermächtigungsübertragung aus 2016 EUR	Verfügbare Mittel abzgl. Ergebnis EUR	Ermächtigungsübertragung nach 2018 EUR
		1	2	3	4	5	6	7	8
11	= Anteilige ordentliche Erträge	0,00	0	0,00	0	0	0,00	0	0,00
15	- Abschreibungen	0,00	0	97,92-	98	0	0,00	98	0,00
17	- Transferaufwendungen	0,00	4.170-	11.575,95-	7.406	0	0,00	7.406	0,00
	43180000 Zuschüsse an übrige Bereiche	0,00	4.170-	11.575,95-	7.406	0	0,00	7.406	0,00
19	= Anteilige ordentliche Aufwendungen	0,00	4.170-	11.673,87-	7.504	0	0,00	7.504	0,00
20	= Anteiliges veranschlagtes ordentliches Ergebnis	0,00	4.170-	11.673,87-	7.504	0	0,00	7.504	0,00
21	= Erträge aus internen Leistungen	0,00	0	0,00	0	0	0,00	0	0,00
24	= Aufwendungen für interne Leistungen	0,00	0	0,00	0	0	0,00	0	0,00
27	- kalkulatorische Kosten	0,00	0	78,33-	78	0	0,00	78	0,00
28	= Veranschlagtes kalkulatorisches Ergebnis	0,00	0	78,33-	78	0	0,00	78	0,00
29	= Veranschlagter Nettoressourcenbedarf/-überschuss	0,00	4.170-	11.752,20-	7.582	0	0,00	7.582	0,00

881 Biberach/Baden

42400000 Freibad Biberach

lfd. Nr.	Schlüsselprodukt über Kostenstellen Ertrags- und Aufwandsarten	Ergebnis Vorjahr 2016 EUR	Fortgeschriebener Ansatz 2017 EUR	Ergebnis 2017 EUR	Vergleich Ansatz-Ergebnis EUR	Ergänzende Festlegungen im HH-Vollzug EUR	Ermächtigungsübertragung aus 2016 EUR	Verfügbare Mittel abzgl. Ergebnis EUR	Ermächtigungsübertragung nach 2018 EUR
		1	2	3	4	5	6	7	8
2	+ Zuweisungen und Zuwendungen, Umlagen	0,00	0	1.123,18	1.123-	0	0,00	1.123-	0,00
	31410000 Zuweis. Lfd. Zwecke Land	0,00	0	1.123,18	1.123-	0	0,00	1.123-	0,00
3	+ Aufgelöste Investitionszuwendungen und -beiträge	0,00	2.800	938,12	1.862	0	0,00	1.862	0,00
5	+ Entgelte für öffentliche Leistungen oder Einrichtungen	0,00	65.000	82.613,54	17.614-	0	0,00	17.614-	0,00
	33210000 Benutzungsgebühren und ähnliche Entgelte	0,00	65.000	82.613,54	17.614-	0	0,00	17.614-	0,00
6	+ Sonstige privatrechtliche Leistungsentgelte	0,00	6.001	5.733,82	267	0	0,00	267	0,00
	34110000 Mieten und Pachten	0,00	6.001	5.733,82	267	0	0,00	267	0,00
7	+ Kostenerstattungen und Kostenumlagen	0,00	14.950	5.414,15	9.536	0	0,00	9.536	0,00
	34820000 Erstattungen von Gemeinden und GV	0,00	4.500	1.831,79	2.668	0	0,00	2.668	0,00
	34850000 Erstattungen von verbundenen Unternehmen	0,00	10.000	3.047,00	6.953	0	0,00	6.953	0,00
	34880000 Erstattungen von übrigen Bereichen	0,00	450	535,36	85-	0	0,00	85-	0,00
10	+ Sonstige ordentliche Erträge	0,00	0	146,08	146-	0	0,00	146-	0,00
	35710000 Auflösung von sonstigen Sonderposten	0,00	0	146,08	146-	0	0,00	146-	0,00
11	= Anteilige ordentliche Erträge	0,00	88.751	95.968,89	7.218-	0	0,00	7.218-	0,00
12	- Personalaufwendungen	0,00	179.950-	165.725,30-	14.225-	0	0,00	14.225-	0,00
	40120000 Dienstaufwendungen Beschäftigte	0,00	138.300-	129.206,77-	9.093-	0	0,00	9.093-	0,00

881 Biberach/Baden

lfd. Nr.	Schlüsselprodukt über Kostenstellen	Ergebnis Vorjahr 2016 EUR	Fortgeschriebener Ansatz 2017 EUR	Ergebnis 2017 EUR	Vergleich Ansatz-Ergebnis EUR	Ergänzende Festlegungen im HH-Vollzug EUR	Ermächtigung aus Übertragung aus 2016 EUR	Verfügbare Mittel abzgl. Ergebnis EUR	Ermächtigungsübertragung nach 2018 EUR
	Ertrags- und Aufwandsarten	1	2	3	4	5	6	7	8
	40220000 Beiträge zu Versorgungskasse Beschäftigt	0,00	11.750-	10.854,31-	896-	0	0,00	896-	0,00
	40320000 Sozialversicherungsbeiträge Beschäftigte	0,00	29.900-	25.664,22-	4.236-	0	0,00	4.236-	0,00
14	- Aufwendungen für Sach- und Dienstleistungen	0,00	203.900-	132.178,08-	71.722-	0	0,00	71.722-	0,00
	42110000 Unterh. Grundst. und bauli. Anlagen	0,00	17.400-	19.482,61-	2.083	0	0,00	2.083	0,00
	42120000 Unterh. des sonst. unbeweglichen Vermöge	0,00	135.500-	52.186,78-	83.313-	0	0,00	83.313-	0,00
	42210000 Unterhaltung des beweglichen Vermögens	0,00	2.900-	10.835,14-	7.935	0	0,00	7.935	0,00
	42220000 Erwerb von geringwertigen Vermögensgegen	0,00	4.500-	2.993,13-	1.507-	0	0,00	1.507-	0,00
	42410000 Bewirtschaftung der Grundstücke und baul	0,00	33.600-	37.875,32-	4.275	0	0,00	4.275	0,00
	42610000 Besondere Aufwendungen für Beschäftigte	0,00	9.200-	7.740,58-	1.459-	0	0,00	1.459-	0,00
	42710000 Besondere Verwaltungs- und Betriebsaufw	0,00	800-	1.064,52-	265	0	0,00	265	0,00
15	- Abschreibungen	0,00	43.000-	17.378,19-	25.622-	0	0,00	25.622-	0,00
18	- Sonstige ordentliche Aufwendungen	0,00	15.560-	20.067,97-	4.508	0	0,00	4.508	0,00
	44210000 Aufw. f. ehrenamtl.u. sonst. Tätigkeit	0,00	0	74,65-	75	0	0,00	75	0,00
	44290000 Sonstige Aufwendungen Rechte und Dienste	0,00	200-	156,00-	44-	0	0,00	44-	0,00
	44310000 Geschäftsaufwendungen	0,00	11.940-	16.970,53-	5.031	0	0,00	5.031	0,00
	44410000 Steuern, Vers., Schadensfälle, Sonderabg	0,00	3.420-	2.866,79-	553-	0	0,00	553-	0,00

881 Biberach/Baden

lfd. Nr.	Schlüsselprodukt über Kostenstellen	Ergebnis Vorjahr 2016 EUR	Fortgeschriebener Ansatz 2017 EUR	Ergebnis 2017 EUR	Vergleich Ansatz-Ergebnis EUR	Ergänzende Festlegungen im HH-Vollzug EUR	Ermächtigungsübertragung aus 2016 EUR	Verfügbare Mittel abzgl. Ergebnis EUR	Ermächtigungsübertragung nach 2018 EUR
	Ertrags- und Aufwandsarten	1	2	3	4	5	6	7	8
19	= Anteile ordentliche Aufwendungen	0,00	442.410-	335.349,54-	107.060-	0	0,00	107.060-	0,00
20	= Anteiliges veranschlagtes ordentliches Ergebnis	0,00	353.659-	239.380,65-	114.278-	0	0,00	114.278-	0,00
21	= Erträge aus internen Leistungen	0,00	0	0,00	0	0	0,00	0	0,00
24	= Aufwendungen für interne Leistungen	0,00	60.700-	38.465,15-	22.235-	0	0,00	22.235-	0,00
27	- kalkulatorische Kosten	0,00	0	9.280,85-	9.281	0	0,00	9.281	0,00
28	= Veranschlagtes kalkulatorisches Ergebnis	0,00	60.700-	47.746,00-	12.954-	0	0,00	12.954-	0,00
29	= Veranschlagter Nettoressourcenbedarf/-überschuss	0,00	414.359-	287.126,65-	127.232-	0	0,00	127.232-	0,00

881 Biberach/Baden

42410000 Sportstätten

lfd. Nr.	Schlüsselprodukt über Kostenstellen Ertrags- und Aufwandsarten	Ergebnis Vorjahr 2016 EUR	Fortgeschriebener Ansatz 2017 EUR	Ergebnis 2017 EUR	Vergleich Ansatz-Ergebnis EUR	Ergänzende Festlegungen im HH-Vollzug EUR	Ermächtigungsübertragung aus 2016 EUR	Verfügbare Mittel abzgl. Ergebnis EUR	Ermächtigungsübertragung nach 2018 EUR
		1	2	3	4	5	6	7	8
3 +	Aufgelöste Investitionszuwendungen und -beiträge	0,00	7.100	8.916,21	1.816-	0	0,00	1.816-	0,00
6 +	Sonstige privatrechtliche Leistungsentgelte	0,00	1	1.480,15	1.479-	0	0,00	1.479-	0,00
	34110000 Mieten und Pachten	0,00	1	111,75	111-	0	0,00	111-	0,00
	34610000 Sonstige privatrechtl. Leistungsentgelte	0,00	0	1.368,40	1.368-	0	0,00	1.368-	0,00
11 =	Anteilige ordentliche Erträge	0,00	7.101	10.396,36	3.295-	0	0,00	3.295-	0,00
14 -	Aufwendungen für Sach- und Dienstleistungen	0,00	27.060-	26.084,41-	976-	0	0,00	976-	0,00
	42110000 Unterh. Grundst. und baul. Anlagen	0,00	7.100-	698,32-	6.402-	0	0,00	6.402-	0,00
	42410000 Bewirtschaftung der Grundstücke und baul	0,00	460-	1.288,96-	829	0	0,00	829	0,00
	42710000 Besondere Verwaltungs- und Betriebsaufw	0,00	19.500-	24.097,13-	4.597	0	0,00	4.597	0,00
15 -	Abschreibungen	0,00	29.500-	46.288,05-	16.788	0	0,00	16.788	0,00
18 -	Sonstige ordentliche Aufwendungen	0,00	28-	2.659,97-	2.632	0	0,00	2.632	0,00
	44310000 Geschäftsaufwendungen	0,00	0	2.638,40-	2.638	0	0,00	2.638	0,00
	44410000 Steuern, Vers., Schadensfälle, Sonderabg	0,00	28-	21,57-	6-	0	0,00	6-	0,00
19 =	Anteilige ordentliche Aufwendungen	0,00	56.588-	75.032,43-	18.444	0	0,00	18.444	0,00
20 =	Anteiliges veranschlagtes ordentliches Ergebnis	0,00	49.487-	64.636,07-	15.149	0	0,00	15.149	0,00

881 Biberach/Baden

lfd. Nr.	Schlüsselprodukt über Kostenstellen	Ergebnis Vorjahr 2016	Fortgeschriebener Ansatz 2017	Ergebnis 2017	Vergleich Ansatz-Ergebnis	Ergänzende Festlegungen im HH-Vollzug	Ermächtigung-übertragung aus 2016	Verfügbare Mittel abzgl. Ergebnis	Ermächtigungs-übertragung nach 2018
	Ertrags- und Aufwandsarten	EUR	EUR	EUR	EUR	EUR	EUR	EUR	EUR
		1	2	3	4	5	6	7	8
21	= Erträge aus internen Leistungen	0,00	0	0,00	0	0	0,00	0	0,00
24	= Aufwendungen für interne Leistungen	0,00	12.500-	7.297,94-	5.202-	0	0,00	5.202-	0,00
27	- kalkulatorische Kosten	0,00	0	23.914,55-	23.915	0	0,00	23.915	0,00
28	= Veranschlagtes kalkulatorisches Ergebnis	0,00	12.500-	31.212,49-	18.712	0	0,00	18.712	0,00
29	= Veranschlagter Nettoressourcenbedarf/-überschuss	0,00	61.987-	95.848,56-	33.862	0	0,00	33.862	0,00

THH2 Dienstleistungen und Infrastruktur
51 Räumliche Planung und Entwicklung

lfd. Nr.	Teilergebnisrechnung Ertrags- und Aufwandsarten	Ergebnis Vorjahr 2016 EUR	Fortgeschriebener Ansatz 2017 EUR	Ergebnis 2017 EUR	Vergleich Ansatz-Ergebnis EUR	Ergänzende Festlegungen im HH-Vollzug EUR	Ermächtigungsübertragung aus 2016 EUR	Verfügbare Mittel abzgl. Ergebnis EUR	Ermächtigungsübertragung nach 2018 EUR
		1	2	3	4	5	6	7	8
5 +	Entgelte für öffentliche Leistungen oder Einrichtungen	0,00	1.000	0,00	1.000	0	0,00	1.000	0,00
7 +	Kostenerstattungen und Kostenumlagen	0,00	3.000	0,00	3.000	0	0,00	3.000	0,00
10 +	Sonstige ordentliche Erträge	0,00	3.000	3.608,00	608-	0	0,00	608-	0,00
11 =	Anteilige ordentliche Erträge	0,00	7.000	3.608,00	3.392	0	0,00	3.392	0,00
14 -	Aufwendungen für Sach- und Dienstleistungen	0,00	2.700-	3.584,46-	884	0	0,00	884	0,00
15 -	Abschreibungen	0,00	6.000-	0,00	6.000-	0	0,00	6.000-	0,00
17 -	Transferaufwendungen	0,00	7.500-	2.490,16-	5.010-	0	0,00	5.010-	0,00
18 -	Sonstige ordentliche Aufwendungen	0,00	24.500-	48.897,66-	24.398	0	0,00	24.398	0,00
19 =	Anteilige ordentliche Aufwendungen	0,00	40.700-	54.972,28-	14.272	0	0,00	14.272	0,00
20 =	Anteiliges ordentliches Ergebnis	0,00	33.700-	51.364,28-	17.664	0	0,00	17.664	0,00
21 +	Erträge aus internen Leistungen	0,00	0	0,00	0	0	0,00	0	0,00
24 -	Aufwendungen für interne Leistungen	0,00	0	0,00	0	0	0,00	0	0,00
28 =	Kalkulatorisches Ergebnis	0,00	0	0,00	0	0	0,00	0	0,00
29 =	Nettoressourcenbedarf/-überschuss	0,00	33.700-	51.364,28-	17.664	0	0,00	17.664	0,00

THH2 Dienstleistungen und Infrastruktur
51 Räumliche Planung und Entwicklung

lfd. Nr.	Teilfinanzrechnung Einzahlungs- und Auszahlungsarten	Ergebnis Vorjahr 2016 EUR	Fortgeschriebener Ansatz 2017 EUR	Ergebnis 2017 EUR	Vergleich Ansatz-Ergebnis EUR	Ergänzende Festlegungen im HH-Vollzug EUR	Ermächtigungs- übertragung aus 2016 EUR	Verfügbare Mittel abzgl. Ergebnis EUR	Ermächtigungs- übertragung nach 2018 EUR
		1	2	3	4	5	6	7	8
1	+ Summe der Einzahlungen aus laufender Verwaltungstätigkeit	0,00	7.000	3.608,00	3.392	0	0,00	3.392	0,00
2	- Summe der Auszahlungen aus laufender Verwaltungstätigkeit	0,00	34.700-	52.797,95-	18.098	0	0,00	18.098	0,00
3	= Anteiliger Zahlungsmittelüberschuss/- bedarf aus laufender Verwaltungstätigkeit	0,00	27.700-	49.189,95-	21.490	0	0,00	21.490	0,00
9	= Summe der Einzahlungen aus Investitionstätigkeit	0,00	0	0,00	0	0	0,00	0	0,00
11	- Auszahlungen für Baumaßnahmen	0,00	0	128.573,00-	128.573	0	0,00	128.573	0,00
16	= Summe der Auszahlungen aus Investitionstätigkeit	0,00	0	128.573,00-	128.573	0	0,00	128.573	0,00
17	= Anteiliger Finanzierungsmittelüberschu ss/-bedarf aus Investitionstätigkeit	0,00	0	128.573,00-	128.573	0	0,00	128.573	0,00
18	= Anteiliger veranschlagter Finanzierungsmittelüberschu ss/-bedarf	0,00	27.700-	177.762,95-	150.063	0	0,00	150.063	0,00

51100000 Stadtentw, -planung, Verk.pl.,Erneuerun

lfd. Nr.	Schlüsselprodukt über Kostenstellen Ertrags- und Aufwandsarten	Ergebnis Vorjahr 2016 EUR	Fortgeschriebener Ansatz 2017 EUR	Ergebnis 2017 EUR	Vergleich Ansatz-Ergebnis EUR	Ergänzende Festlegungen im HH-Vollzug EUR	Ermächtigungsübertragung aus 2016 EUR	Verfügbare Mittel abzgl. Ergebnis EUR	Ermächtigungsübertragung nach 2018 EUR
		1	2	3	4	5	6	7	8
7 +	Kostenerstattungen und Kostenumlagen	0,00	3.000	0,00	3.000	0	0,00	3.000	0,00
	34880000 Erstattungen von übrigen Bereichen	0,00	3.000	0,00	3.000	0	0,00	3.000	0,00
10 +	Sonstige ordentliche Erträge	0,00	3.000	3.608,00	608-	0	0,00	608-	0,00
	35910000 Andere sonstige ordentliche Erträge	0,00	3.000	3.608,00	608-	0	0,00	608-	0,00
11 =	Anteilige ordentliche Erträge	0,00	6.000	3.608,00	2.392	0	0,00	2.392	0,00
15 -	Abschreibungen	0,00	6.000-	0,00	6.000-	0	0,00	6.000-	0,00
17 -	Transferaufwendungen	0,00	7.500-	2.490,16-	5.010-	0	0,00	5.010-	0,00
	43730000 Allgemeine Umlagen an Zweckverbände	0,00	7.500-	2.490,16-	5.010-	0	0,00	5.010-	0,00
18 -	Sonstige ordentliche Aufwendungen	0,00	15.000-	39.515,65-	24.516	0	0,00	24.516	0,00
	44310000 Geschäftsaufwendungen	0,00	15.000-	39.515,65-	24.516	0	0,00	24.516	0,00
19 =	Anteilige ordentliche Aufwendungen	0,00	28.500-	42.005,81-	13.506	0	0,00	13.506	0,00
20 =	Anteiliges veranschlagtes ordentliches Ergebnis	0,00	22.500-	38.397,81-	15.898	0	0,00	15.898	0,00
21 =	Erträge aus internen Leistungen	0,00	0	0,00	0	0	0,00	0	0,00
24 =	Aufwendungen für interne Leistungen	0,00	0	0,00	0	0	0,00	0	0,00
28 =	Veranschlagtes kalkulatorisches Ergebnis	0,00	0	0,00	0	0	0,00	0	0,00
29 =	Veranschlagter Nettoressourcenbedarf/-überschuss	0,00	22.500-	38.397,81-	15.898	0	0,00	15.898	0,00

51110000 Flächen- u grdst.bez. Daten u Grundlagen

lfd. Nr.	Schlüsselprodukt über Kostenstellen Ertrags- und Aufwandsarten	Ergebnis Vorjahr 2016 EUR	Fortgeschriebener Ansatz 2017 EUR	Ergebnis 2017 EUR	Vergleich Ansatz-Ergebnis EUR	Ergänzende Festlegungen im HH-Vollzug EUR	Ermächtigungsübertragung aus 2016 EUR	Verfügbare Mittel abzgl. Ergebnis EUR	Ermächtigungsübertragung nach 2018 EUR
		1	2	3	4	5	6	7	8
5 +	Entgelte für öffentliche Leistungen oder Einrichtungen	0,00	1.000	0,00	1.000	0	0,00	1.000	0,00
	33110000 Verwaltungsgebühren	0,00	1.000	0,00	1.000	0	0,00	1.000	0,00
11 =	Anteilige ordentliche Erträge	0,00	1.000	0,00	1.000	0	0,00	1.000	0,00
14 -	Aufwendungen für Sach- und Dienstleistungen	0,00	2.700-	3.584,46-	884	0	0,00	884	0,00
	42710000 Besondere Verwaltungs- und Betriebsaufw	0,00	2.700-	3.584,46-	884	0	0,00	884	0,00
18 -	Sonstige ordentliche Aufwendungen	0,00	4.500-	9.382,01-	4.882	0	0,00	4.882	0,00
	44310000 Geschäftsaufwendungen	0,00	4.500-	9.382,01-	4.882	0	0,00	4.882	0,00
19 =	Anteilige ordentliche Aufwendungen	0,00	7.200-	12.966,47-	5.766	0	0,00	5.766	0,00
20 =	Anteiliges veranschlagtes ordentliches Ergebnis	0,00	6.200-	12.966,47-	6.766	0	0,00	6.766	0,00
21 =	Erträge aus internen Leistungen	0,00	0	0,00	0	0	0,00	0	0,00
24 =	Aufwendungen für interne Leistungen	0,00	0	0,00	0	0	0,00	0	0,00
28 =	Veranschlagtes kalkulatorisches Ergebnis	0,00	0	0,00	0	0	0,00	0	0,00
29 =	Veranschlagter Nettoressourcenbedarf/-überschuss	0,00	6.200-	12.966,47-	6.766	0	0,00	6.766	0,00

51120000 Flurneuordnung

lfd. Nr.	Schlüsselprodukt über Kostenstellen Ertrags- und Aufwandsarten	Ergebnis Vorjahr 2016 EUR	Fortgeschriebener Ansatz 2017 EUR	Ergebnis 2017 EUR	Vergleich Ansatz-Ergebnis EUR	Ergänzende Festlegungen im HH-Vollzug EUR	Ermächtigungsübertragung aus 2016 EUR	Verfügbare Mittel abzgl. Ergebnis EUR	Ermächtigungsübertragung nach 2018 EUR
		1	2	3	4	5	6	7	8
11	= Anteilige ordentliche Erträge	0,00	0	0,00	0	0	0,00	0	0,00
18	- Sonstige ordentliche Aufwendungen	0,00	5.000-	0,00	5.000-	0	0,00	5.000-	0,00
	44310000 Geschäftsaufwendungen	0,00	5.000-	0,00	5.000-	0	0,00	5.000-	0,00
19	= Anteilige ordentliche Aufwendungen	0,00	5.000-	0,00	5.000-	0	0,00	5.000-	0,00
20	= Anteiliges veranschlagtes ordentliches Ergebnis	0,00	5.000-	0,00	5.000-	0	0,00	5.000-	0,00
21	= Erträge aus internen Leistungen	0,00	0	0,00	0	0	0,00	0	0,00
24	= Aufwendungen für interne Leistungen	0,00	0	0,00	0	0	0,00	0	0,00
28	= Veranschlagtes kalkulatorisches Ergebnis	0,00	0	0,00	0	0	0,00	0	0,00
29	= Veranschlagter Nettoressourcenbedarf/-überschuss	0,00	5.000-	0,00	5.000-	0	0,00	5.000-	0,00

THH2 Dienstleistungen und Infrastruktur
52 Bauen und Wohnen

lfd. Nr.	Teilergebnisrechnung Ertrags- und Aufwandsarten	Ergebnis Vorjahr 2016 EUR	1	Fortgeschriebener Ansatz 2017 EUR	2	Ergebnis 2017 EUR	3	Vergleich Ansatz-Ergebnis EUR	4	Ergänzende Festlegungen im HH-Vollzug EUR	5	Ermächtigungsübertragung aus 2016 EUR	6	Verfügbare Mittel abzgl. Ergebnis EUR	7	Ermächtigungsübertragung nach 2018 EUR	8
5	+	Entgelte für öffentliche Leistungen oder Einrichtungen	0,00	500	0,00	500	0,00	500	500	0	0,00	0,00	500	500	0,00	0,00	
11	=	Anteilige ordentliche Erträge	0,00	500	0,00	500	0,00	500	500	0	0,00	0,00	500	500	0,00	0,00	
12	-	Personalaufwendungen	0,00	54.300-	53.224,85-	53.224,85-	1.075-	1.075-	1.075-	0	0,00	0,00	1.075-	1.075-	0,00	0,00	
18	-	Sonstige ordentliche Aufwendungen	0,00	0	52,00-	52,00-	52	52	52	0	0,00	0,00	52	52	0,00	0,00	
19	=	Anteilige ordentliche Aufwendungen	0,00	54.300-	53.276,85-	53.276,85-	1.023-	1.023-	1.023-	0	0,00	0,00	1.023-	1.023-	0,00	0,00	
20	=	Anteiliges ordentliches Ergebnis	0,00	53.800-	53.276,85-	53.276,85-	523-	523-	523-	0	0,00	0,00	523-	523-	0,00	0,00	
21	+	Erträge aus internen Leistungen	0,00	0	0,00	0,00	0	0	0	0	0,00	0,00	0	0	0,00	0,00	
24	-	Aufwendungen für interne Leistungen	0,00	0	0,00	0,00	0	0	0	0	0,00	0,00	0	0	0,00	0,00	
28	=	Kalkulatorisches Ergebnis	0,00	0	0,00	0,00	0	0	0	0	0,00	0,00	0	0	0,00	0,00	
29	=	Nettoressourcenbedarf/-überschuss	0,00	53.800-	53.276,85-	53.276,85-	523-	523-	523-	0	0,00	0,00	523-	523-	0,00	0,00	

THH2 Dienstleistungen und Infrastruktur
52 Bauen und Wohnen

ifd. Nr.	Teilfinanzrechnung Einzahlungs- und Auszahlungsarten	Ergebnis Vorjahr 2016 EUR	Fortgeschriebener Ansatz 2017 EUR	Ergebnis 2017 EUR	Vergleich Ansatz-Ergebnis EUR	Ergänzende Festlegungen im HH-Vollzug EUR	Ermächtigungs- übertragung aus 2016 EUR	Verfügbare Mittel abzgl. Ergebnis EUR	Ermächtigungs- übertragung nach 2018 EUR
		1	2	3	4	5	6	7	8
1 +	Summe der Einzahlungen aus laufender Verwaltungstätigkeit	0,00	500	0,00	500	0	0,00	500	0,00
2 -	Summe der Auszahlungen aus laufender Verwaltungstätigkeit	0,00	54.300-	53.276,85-	1.023-	0	0,00	1.023-	0,00
3 =	Anteiliger Zahlungsmittelüberschuss/- bedarf aus laufender Verwaltungstätigkeit	0,00	53.800-	53.276,85-	523-	0	0,00	523-	0,00
9 =	Summe der Einzahlungen aus Investitionstätigkeit	0,00	0	0,00	0	0	0,00	0	0,00
16 =	Summe der Auszahlungen aus Investitionstätigkeit	0,00	0	0,00	0	0	0,00	0	0,00
17 =	Anteiliger Finanzierungsmittelüberschu ss/-bedarf aus Investitionstätigkeit	0,00	0	0,00	0	0	0,00	0	0,00
18 =	Anteiliger veranschlagter Finanzierungsmittelüberschu ss/-bedarf	0,00	53.800-	53.276,85-	523-	0	0,00	523-	0,00

52100000 Bauordnung

lfd. Nr.	Schlüsselprodukt über Kostenstellen Ertrags- und Aufwandsarten	Ergebnis Vorjahr 2016 EUR	Fortgeschriebener Ansatz 2017 EUR	Ergebnis 2017 EUR	Vergleich Ansatz-Ergebnis EUR	Ergänzende Festlegungen im HH-Vollzug EUR	Ermächtigungsübertragung aus 2016 EUR	Verfügbare Mittel abzgl. Ergebnis EUR	Ermächtigungsübertragung nach 2018 EUR
		1	2	3	4	5	6	7	8
5 +	Entgelte für öffentliche Leistungen oder Einrichtungen	0,00	500	0,00	500	0	0,00	500	0,00
	33110000 Verwaltungsgebühren	0,00	500	0,00	500	0	0,00	500	0,00
11 =	Anteilige ordentliche Erträge	0,00	500	0,00	500	0	0,00	500	0,00
12 -	Personalaufwendungen	0,00	54.300-	53.224,85-	1.075-	0	0,00	1.075-	0,00
	40110000 Beamte	0,00	11.750-	12.521,09-	771	0	0,00	771	0,00
	40120000 Dienstaufwendungen Beschäftigte	0,00	28.700-	28.377,94-	322-	0	0,00	322-	0,00
	40210000 Beiträge Versorgungskasse Beamte	0,00	4.500-	4.220,58-	279-	0	0,00	279-	0,00
	40220000 Beiträge zu Versorgungskasse Beschäftigt	0,00	2.450-	2.379,58-	70-	0	0,00	70-	0,00
	40320000 Sozialversicherungsbeiträge Beschäftigte	0,00	6.900-	5.725,66-	1.174-	0	0,00	1.174-	0,00
18 -	Sonstige ordentliche Aufwendungen	0,00	0	52,00-	52	0	0,00	52	0,00
	44310000 Geschäftsaufwendungen	0,00	0	52,00-	52	0	0,00	52	0,00
19 =	Anteilige ordentliche Aufwendungen	0,00	54.300-	53.276,85-	1.023-	0	0,00	1.023-	0,00
20 =	Anteiliges veranschlagtes ordentliches Ergebnis	0,00	53.800-	53.276,85-	523-	0	0,00	523-	0,00
21 =	Erträge aus internen Leistungen	0,00	0	0,00	0	0	0,00	0	0,00
24 =	Aufwendungen für interne Leistungen	0,00	0	0,00	0	0	0,00	0	0,00
28 =	Veranschlagtes kalkulatorisches Ergebnis	0,00	0	0,00	0	0	0,00	0	0,00

881 Biberach/Baden

lfd. Nr.	Schlüsselprodukt über Kostenstellen Ertrags- und Aufwandsarten	Ergebnis Vorjahr 2016 EUR	Fortgeschriebener Ansatz 2017 EUR	Ergebnis 2017 EUR	Vergleich Ansatz-Ergebnis EUR	Ergänzende Festlegungen im HH-Vollzug EUR	Ermächtigungsübertragung aus 2016 EUR	Verfügbare Mittel abzgl. Ergebnis EUR	Ermächtigungsübertragung nach 2018 EUR
		1	2	3	4	5	6	7	8
29	= Veranschlagter Nettoressourcenbedarf/-überschuss	0,00	53.800,-	53.276,85-	523-	0	0,00	523-	0,00

THH2 Dienstleistungen und Infrastruktur
53 Ver- und Entsorgung

lfd. Nr.	Teilergebnisrechnung Ertrags- und Aufwandsarten	Ergebnis Vorjahr 2016 EUR	Fortgeschriebener Ansatz 2017 EUR	Ergebnis 2017 EUR	Vergleich Ansatz-Ergebnis EUR	Ergänzende Festlegungen im HH-Vollzug EUR	Ermächtigungsübertragung aus 2016 EUR	Verfügbare Mittel abzgl. Ergebnis EUR	Ermächtigungsübertragung nach 2018 EUR
		1	2	3	4	5	6	7	8
2 +	Zuweisungen und Zuwendungen, Umlagen	0,00	12.200	0,00	12.200	0	0,00	12.200	0,00
3 +	Aufgelöste Investitionszuwendungen und -beiträge	0,00	117.000	132.868,59	15.869-	0	0,00	15.869-	0,00
5 +	Entgelte für öffentliche Leistungen oder Einrichtungen	0,00	363.500	278.938,77	84.561	0	0,00	84.561	0,00
6 +	Sonstige privatrechtliche Leistungsentgelte	0,00	9.400	14.130,29	4.730-	0	0,00	4.730-	0,00
7 +	Kostenerstattungen und Kostenumlagen	0,00	8.000	0,00	8.000	0	0,00	8.000	0,00
8 +	Zinsen und ähnliche Erträge	0,00	5.500	11.165,54	5.666-	0	0,00	5.666-	0,00
10 +	Sonstige ordentliche Erträge	0,00	128.700	124.222,44	4.478	0	0,00	4.478	0,00
11 =	Anteilige ordentliche Erträge	0,00	644.300	561.325,63	82.974	0	0,00	82.974	0,00
14 -	Aufwendungen für Sach- und Dienstleistungen	0,00	67.400-	31.590,17-	35.810-	0	0,00	35.810-	0,00
15 -	Abschreibungen	0,00	170.000-	204.797,20-	34.797	0	0,00	34.797	0,00
17 -	Transferaufwendungen	0,00	160.100-	153.389,53-	6.710-	0	0,00	6.710-	0,00
18 -	Sonstige ordentliche Aufwendungen	0,00	62.850-	9.524,18-	53.326-	0	0,00	53.326-	0,00
19 =	Anteilige ordentliche Aufwendungen	0,00	460.350-	399.301,08-	61.049-	0	0,00	61.049-	0,00
20 =	Anteiliges ordentliches Ergebnis	0,00	183.950	162.024,55	21.925	0	0,00	21.925	0,00
21 +	Erträge aus internen Leistungen	0,00	0	84.339,01	84.339-	0	0,00	84.339-	0,00

881 Biberach/Baden

lfd. Nr.	Teilergebnisrechnung Ertrags- und Aufwandsarten	Ergebnis Vorjahr 2016 EUR	Fortgeschriebener Ansatz 2017 EUR	Ergebnis 2017 EUR	Vergleich Ansatz-Ergebnis EUR	Ergänzende Festlegungen im HH-Vollzug EUR	Ermächtigungsübertragung aus 2016 EUR	Verfügbare Mittel abzgl. Ergebnis EUR	Ermächtigungsübertragung nach 2018 EUR
		1	2	3	4	5	6	7	8
24	- Aufwendungen für interne Leistungen	0,00	39.000,-	26.242,22-	12.758-	0	0,00	12.758-	0,00
27	- kalkulatorische Kosten	0,00	0	117.199,35-	117.199	0	0,00	117.199	0,00
28	= Kalkulatorisches Ergebnis	0,00	39.000,-	59.102,56-	20.103	0	0,00	20.103	0,00
29	= Nettoressourcenbedarf/-überschuss	0,00	144.950	102.921,99	42.028	0	0,00	42.028	0,00

THH2 Dienstleistungen und Infrastruktur
53 Ver- und Entsorgung

ifd. Nr.	Teilfinanzrechnung Einzahlungs- und Auszahlungsarten	Ergebnis Vorjahr 2016 EUR	Fortgeschriebener Ansatz 2017 EUR	Ergebnis 2017 EUR	Vergleich Ansatz-Ergebnis EUR	Ergänzende Festlegungen im HH-Vollzug EUR	Ermächtigungs- übertragung aus 2016 EUR	Verfügbare Mittel abzgl. Ergebnis EUR	Ermächtigungs- übertragung nach 2018 EUR
		1	2	3	4	5	6	7	8
1 +	Summe der Einzahlungen aus laufender Verwaltungstätigkeit	0,00	527.300	325.755,11	201.545	0	0,00	201.545	0,00
2 -	Summe der Auszahlungen aus laufender Verwaltungstätigkeit	0,00	290.350-	188.404,30-	101.946-	0	0,00	101.946-	0,00
3 =	Anteiliger Zahlungsmittelüberschuss/-bedarf aus laufender Verwaltungstätigkeit	0,00	236.950	137.350,81	99.599	0	0,00	99.599	0,00
5 +	Einzahlungen aus Investitionsbeiträgen und ähnlichen Entgelten für Investitionstätigkeit	0,00	8.100	22.720,51	14.621-	0	0,00	14.621-	0,00
9 =	Summe der Einzahlungen aus Investitionstätigkeit	0,00	8.100	22.720,51	14.621-	0	0,00	14.621-	0,00
10 -	Auszahlungen für den Erwerb von Grundstücken und Gebäuden	0,00	110.000-	100.000,00-	10.000-	0	0,00	10.000-	0,00
12 -	Auszahlungen für den Erwerb von beweglichem Sachvermögen	0,00	0	17.709,27-	17.709	0	0,00	17.709	0,00
13 -	Auszahlungen für den Erwerb von Finanzvermögen	0,00	15.897-	12.995,30-	2.902-	0	0,00	2.902-	0,00
14 -	Auszahlungen für Investitionsförderungsmaßnahmen	0,00	150.000-	0,00	150.000-	0	0,00	150.000-	0,00
15 -	Auszahlungen für den Erwerb von immateriellen Vermögensgegenständen	0,00	2.000-	0,00	2.000-	0	0,00	2.000-	0,00
16 =	Summe der Auszahlungen aus Investitionstätigkeit	0,00	277.897-	130.704,57-	147.192-	0	0,00	147.192-	0,00

881 Biberach/Baden

lfd. Nr.	Teilfinanzrechnung Einzahlungs- und Auszahlungsarten	Ergebnis Vorjahr 2016 EUR	Fortgeschriebener Ansatz 2017 EUR	Ergebnis 2017 EUR	Vergleich Ansatz-Ergebnis EUR	Ergänzende Festlegungen im HH-Vollzug EUR	Ermächtigungs- übertragung aus 2016 EUR	Verfügbare Mittel abzgl. Ergebnis EUR	Ermächtigungs- übertragung nach 2018 EUR
		1	2	3	4	5	6	7	8
17	= Anteiliger Finanzierungsmittelüberschu ss/-bedarf aus Investitionstätigkeit	0,00	269.797-	107.984,06-	161.813-	0	0,00	161.813-	0,00
18	= Anteiliger veranschlagter Finanzierungsmittelüberschu ss/-bedarf	0,00	32.847-	29.366,75	62.214-	0	0,00	62.214-	0,00

53100000 Elektrizitätsversorgung

lfd. Nr.	Schlüsselprodukt über Kostenstellen Ertrags- und Aufwandsarten	Ergebnis Vorjahr 2016 EUR	Fortgeschriebener Ansatz 2017 EUR	Ergebnis 2017 EUR	Vergleich Ansatz-Ergebnis EUR	Ergänzende Festlegungen im HH-Vollzug EUR	Ermächtigungsübertragung aus 2016 EUR	Verfügbare Mittel abzgl. Ergebnis EUR	Ermächtigungsübertragung nach 2018 EUR
		1	2	3	4	5	6	7	8
6 +	Sonstige privatrechtliche Leistungsentgelte	0,00	9.400	14.130,29	4.730-	0	0,00	4.730-	0,00
	34110000 Mieten und Pachten	0,00	9.400	14.130,29	4.730-	0	0,00	4.730-	0,00
8 +	Zinsen und ähnliche Erträge	0,00	5.500	11.165,54	5.666-	0	0,00	5.666-	0,00
	36510000 Erträge a. Gewinnanteile a. verb. Unterneh	0,00	5.500	11.165,54	5.666-	0	0,00	5.666-	0,00
10 +	Sonstige ordentliche Erträge	0,00	98.000	94.053,88	3.946	0	0,00	3.946	0,00
	35110000 Konzessionsabgaben	0,00	98.000	94.053,88	3.946	0	0,00	3.946	0,00
11 =	Anteilige ordentliche Erträge	0,00	112.900	119.349,71	6.450-	0	0,00	6.450-	0,00
18 -	Sonstige ordentliche Aufwendungen	0,00	0	527,51-	528	0	0,00	528	0,00
	44410000 Steuern, Vers., Schadensfälle, Sonderabg	0,00	0	527,51-	528	0	0,00	528	0,00
19 =	Anteilige ordentliche Aufwendungen	0,00	0	527,51-	528	0	0,00	528	0,00
20 =	Anteiliges veranschlagtes ordentliches Ergebnis	0,00	112.900	118.822,20	5.922-	0	0,00	5.922-	0,00
21 =	Erträge aus internen Leistungen	0,00	0	0,00	0	0	0,00	0	0,00
24 =	Aufwendungen für interne Leistungen	0,00	0	0,00	0	0	0,00	0	0,00
27 -	kalkulatorische Kosten	0,00	0	921,29-	921	0	0,00	921	0,00
28 =	Veranschlagtes kalkulatorisches Ergebnis	0,00	0	921,29-	921	0	0,00	921	0,00
29 =	Veranschlagter Nettoressourcenbedarf/-überschuss	0,00	112.900	117.900,91	5.001-	0	0,00	5.001-	0,00

53200000 Gasversorgung

lfd. Nr.	Schlüsselprodukt über Kostenstellen Ertrags- und Aufwandsarten	Ergebnis Vorjahr 2016 EUR	Fortgeschriebener Ansatz 2017 EUR	Ergebnis 2017 EUR	Vergleich Ansatz-Ergebnis EUR	Ergänzende Festlegungen im HH-Vollzug EUR	Ermächtigungsübertragung aus 2016 EUR	Verfügbare Mittel abzgl. Ergebnis EUR	Ermächtigungsübertragung nach 2018 EUR
		1	2	3	4	5	6	7	8
3	+ Aufgelöste Investitionszuwendungen und -beiträge	0,00	2.000	0,00	2.000	0	0,00	2.000	0,00
10	+ Sonstige ordentliche Erträge	0,00	5.200	5.425,30	225-	0	0,00	225-	0,00
	35110000 Konzessionsabgaben	0,00	5.200	5.425,30	225-	0	0,00	225-	0,00
11	= Anteilige ordentliche Erträge	0,00	7.200	5.425,30	1.775	0	0,00	1.775	0,00
19	= Anteilige ordentliche Aufwendungen	0,00	0	0,00	0	0	0,00	0	0,00
20	= Anteiliges veranschlagtes ordentliches Ergebnis	0,00	7.200	5.425,30	1.775	0	0,00	1.775	0,00
21	= Erträge aus internen Leistungen	0,00	0	0,00	0	0	0,00	0	0,00
24	= Aufwendungen für interne Leistungen	0,00	0	0,00	0	0	0,00	0	0,00
28	= Veranschlagtes kalkulatorisches Ergebnis	0,00	0	0,00	0	0	0,00	0	0,00
29	= Veranschlagter Nettoressourcenbedarf/-überschuss	0,00	7.200	5.425,30	1.775	0	0,00	1.775	0,00

53300000 Wasserversorgung

lfd. Nr.	Schlüsselprodukt über Kostenstellen Ertrags- und Aufwandsarten	Ergebnis Vorjahr 2016 EUR	Fortgeschriebener Ansatz 2017 EUR	Ergebnis 2017 EUR	Vergleich Ansatz-Ergebnis EUR	Ergänzende Festlegungen im HH-Vollzug EUR	Ermächtigungsübertragung aus 2016 EUR	Verfügbare Mittel abzgl. Ergebnis EUR	Ermächtigungsübertragung nach 2018 EUR
		1	2	3	4	5	6	7	8
10	+ Sonstige ordentliche Erträge	0,00	25.500	24.743,26	757	0	0,00	757	0,00
	35110000 Konzessionsabgaben	0,00	25.500	24.743,26	757	0	0,00	757	0,00
11	= Anteilige ordentliche Erträge	0,00	25.500	24.743,26	757	0	0,00	757	0,00
19	= Anteilige ordentliche Aufwendungen	0,00	0	0,00	0	0	0,00	0	0,00
20	= Anteiliges veranschlagtes ordentliches Ergebnis	0,00	25.500	24.743,26	757	0	0,00	757	0,00
21	= Erträge aus internen Leistungen	0,00	0	0,00	0	0	0,00	0	0,00
24	= Aufwendungen für interne Leistungen	0,00	0	0,00	0	0	0,00	0	0,00
27	- kalkulatorische Kosten	0,00	0	4.000,00-	4.000	0	0,00	4.000	0,00
28	= Veranschlagtes kalkulatorisches Ergebnis	0,00	0	4.000,00-	4.000	0	0,00	4.000	0,00
29	= Veranschlagter Nettoressourcenbedarf/-überschuss	0,00	25.500	20.743,26	4.757	0	0,00	4.757	0,00

53600000 Telekommunikationseinrichtungen

lfd. Nr.	Schlüsselprodukt über Kostenstellen Ertrags- und Aufwandsarten	Ergebnis Vorjahr 2016 EUR	Fortgeschriebener Ansatz 2017 EUR	Ergebnis 2017 EUR	Vergleich Ansatz-Ergebnis EUR	Ergänzende Festlegungen im HH-Vollzug EUR	Ermächtigungsübertragung aus 2016 EUR	Verfügbare Mittel abzgl. Ergebnis EUR	Ermächtigungsübertragung nach 2018 EUR
		1	2	3	4	5	6	7	8
2	+ Zuweisungen und Zuwendungen, Umlagen	0,00	12.200	0,00	12.200	0	0,00	12.200	0,00
	31410000 Zuweis. Lfd. Zwecke Land	0,00	12.200	0,00	12.200	0	0,00	12.200	0,00
3	+ Aufgelöste Investitionszuwendungen und -beiträge	0,00	0	755,98	756-	0	0,00	756-	0,00
7	+ Kostenerstattungen und Kostenumlagen	0,00	8.000	0,00	8.000	0	0,00	8.000	0,00
	34820000 Erstattungen von Gemeinden und GV	0,00	8.000	0,00	8.000	0	0,00	8.000	0,00
11	= Anteilige ordentliche Erträge	0,00	20.200	755,98	19.444	0	0,00	19.444	0,00
15	- Abschreibungen	0,00	0	1.269,07-	1.269	0	0,00	1.269	0,00
18	- Sonstige ordentliche Aufwendungen	0,00	15.200-	6.989,96-	8.210-	0	0,00	8.210-	0,00
	44310000 Geschäftsaufwendungen	0,00	14.200-	5.812,95-	8.387-	0	0,00	8.387-	0,00
	44317000 Dienstreisen, Reisekosten	0,00	0	29,05-	29	0	0,00	29	0,00
	44550000 Erstattungen an verb. Unternehmen	0,00	1.000-	1.147,96-	148	0	0,00	148	0,00
19	= Anteilige ordentliche Aufwendungen	0,00	15.200-	8.259,03-	6.941-	0	0,00	6.941-	0,00
20	= Anteiliges veranschlagtes ordentliches Ergebnis	0,00	5.000	7.503,05-	12.503	0	0,00	12.503	0,00
21	= Erträge aus internen Leistungen	0,00	0	0,00	0	0	0,00	0	0,00
24	= Aufwendungen für interne Leistungen	0,00	0	0,00	0	0	0,00	0	0,00
27	- kalkulatorische Kosten	0,00	0	610,58-	611	0	0,00	611	0,00

881 Biberach/Baden

lfd. Nr.	Schlüsselprodukt über Kostenstellen	Ergebnis Vorjahr 2016	Fortgeschriebener Ansatz 2017	Ergebnis 2017	Vergleich Ansatz-Ergebnis	Ergänzende Festlegungen im HH-Vollzug	Ermächtigung-übertragung aus 2016	Verfügbare Mittel abzgl. Ergebnis	Ermächtigungs-übertragung nach 2018
	Ertrags- und Aufwandsarten	EUR	EUR	EUR	EUR	EUR	EUR	EUR	EUR
28	= Veranschlagtes kalkulatorisches Ergebnis	0,00	0	610,58-	611	0	0,00	611	0,00
29	= Veranschlagter Nettoressourcenbedarf/-überschuss	0,00	5.000	8.113,63-	13.114	0	0,00	13.114	0,00

881 Biberach/Baden

53800000 Abwasserbeseitigung

lfd. Nr.	Schlüsselprodukt über Kostenstellen Ertrags- und Aufwandsarten	Ergebnis Vorjahr 2016 EUR	Fortgeschriebener Ansatz 2017 EUR	Ergebnis 2017 EUR	Vergleich Ansatz-Ergebnis EUR	Ergänzende Festlegungen im HH-Vollzug EUR	Ermächtigungsübertragung aus 2016 EUR	Verfügbare Mittel abzgl. Ergebnis EUR	Ermächtigungsübertragung nach 2018 EUR
		1	2	3	4	5	6	7	8
3 +	Aufgelöste Investitionszuwendungen und -beiträge	0,00	115.000	132.112,61	17.113-	0	0,00	17.113-	0,00
5 +	Entgelte für öffentliche Leistungen oder Einrichtungen	0,00	363.500	278.938,77	84.561	0	0,00	84.561	0,00
	33210000 Benutzungsgebühren und ähnliche Entgelte	0,00	363.500	278.938,77	84.561	0	0,00	84.561	0,00
11 =	Anteilige ordentliche Erträge	0,00	478.500	411.051,38	67.449	0	0,00	67.449	0,00
14 -	Aufwendungen für Sach- und Dienstleistungen	0,00	67.400-	31.590,17-	35.810-	0	0,00	35.810-	0,00
	42120000 Unterh. des sonst. unbeweglichen Vermöge	0,00	58.600-	21.844,47-	36.756-	0	0,00	36.756-	0,00
	42410000 Bewirtschaftung der Grundstücke und baul	0,00	1.000-	1.337,41-	337	0	0,00	337	0,00
	42710000 Besondere Verwaltungs- und Betriebsaufw	0,00	7.800-	8.408,29-	608	0	0,00	608	0,00
15 -	Abschreibungen	0,00	170.000-	203.528,13-	33.528	0	0,00	33.528	0,00
17 -	Transferaufwendungen	0,00	160.100-	153.389,53-	6.710-	0	0,00	6.710-	0,00
	43110000 Zuweisungen an das Land	0,00	1.500-	2.648,46-	1.148	0	0,00	1.148	0,00
	43730000 Allgemeine Umlagen an Zweckverbände	0,00	158.600-	150.741,07-	7.859-	0	0,00	7.859-	0,00
18 -	Sonstige ordentliche Aufwendungen	0,00	47.650-	2.006,71-	45.643-	0	0,00	45.643-	0,00
	44310000 Geschäftsaufwendungen	0,00	46.110-	622,03-	45.488-	0	0,00	45.488-	0,00
	44410000 Steuern, Vers., Schadensfälle, Sonderabg	0,00	1.540-	1.384,68-	155-	0	0,00	155-	0,00

881 Biberach/Baden

lfd. Nr.	Schlüsselprodukt über Kostenstellen	Ergebnis Vorjahr 2016	Fortgeschriebener Ansatz 2017	Ergebnis 2017	Vergleich Ansatz-Ergebnis	Ergänzende Festlegungen im HH-Vollzug	Ermächtigungsübertragung aus 2016	Verfügbare Mittel abzgl. Ergebnis	Ermächtigungsübertragung nach 2018
	Ertrags- und Aufwandsarten	EUR	EUR	EUR	EUR	EUR	EUR	EUR	EUR
		1	2	3	4	5	6	7	8
19	= Anteilige ordentliche Aufwendungen	0,00	445.150-	390.514,54-	54.635-	0	0,00	54.635-	0,00
20	= Anteiliges veranschlagtes ordentliches Ergebnis	0,00	33.350	20.536,84	12.813	0	0,00	12.813	0,00
21	= Erträge aus internen Leistungen	0,00	0	84.339,01	84.339-	0	0,00	84.339-	0,00
24	= Aufwendungen für interne Leistungen	0,00	39.000-	26.242,22-	12.758-	0	0,00	12.758-	0,00
27	- kalkulatorische Kosten	0,00	0	111.667,48-	111.667	0	0,00	111.667	0,00
28	= Veranschlagtes kalkulatorisches Ergebnis	0,00	39.000-	53.570,69-	14.571	0	0,00	14.571	0,00
29	= Veranschlagter Nettoressourcenbedarf/-überschuss	0,00	5.650-	33.033,85-	27.384	0	0,00	27.384	0,00

THH2 Dienstleistungen und Infrastruktur
54 Verkehrsflächen und -anlagen, ÖPNV

ifd. Nr.	Teilergebnisrechnung Ertrags- und Aufwandsarten	Ergebnis Vorjahr 2016 EUR	Fortgeschriebener Ansatz 2017 EUR	Ergebnis 2017 EUR	Vergleich Ansatz-Ergebnis EUR	Ergänzende Festlegungen im HH-Vollzug EUR	Ermächtigungsübertragung aus 2016 EUR	Verfügbare Mittel abzgl. Ergebnis EUR	Ermächtigungsübertragung nach 2018 EUR
		1	2	3	4	5	6	7	8
2 +	Zuweisungen und Zuwendungen, Umlagen	0,00	55.807	57.466,70	1.660-	0	0,00	1.660-	0,00
3 +	Aufgelöste Investitionszuwendungen und -beiträge	0,00	123.800	72.462,59	51.337	0	0,00	51.337	0,00
6 +	Sonstige privatrechtliche Leistungsentgelte	0,00	1.000	561,36	439	0	0,00	439	0,00
11 =	Anteilige ordentliche Erträge	0,00	180.607	130.490,65	50.116	0	0,00	50.116	0,00
14 -	Aufwendungen für Sach- und Dienstleistungen	0,00	192.060-	153.203,26-	38.857-	0	0,00	38.857-	0,00
15 -	Abschreibungen	0,00	148.000-	160.608,97-	12.609	0	0,00	12.609	0,00
18 -	Sonstige ordentliche Aufwendungen	0,00	9.510-	13.774,30-	4.264	0	0,00	4.264	0,00
19 =	Anteilige ordentliche Aufwendungen	0,00	349.570-	327.586,53-	21.983-	0	0,00	21.983-	0,00
20 =	Anteiliges ordentliches Ergebnis	0,00	168.963-	197.095,88-	28.133	0	0,00	28.133	0,00
21 +	Erträge aus internen Leistungen	0,00	0	0,00	0	0	0,00	0	0,00
24 -	Aufwendungen für interne Leistungen	0,00	88.000-	156.704,52-	68.705	0	0,00	68.705	0,00
27 -	kalkulatorische Kosten	0,00	0	28.994,30	28.994-	0	0,00	28.994-	0,00
28 =	Kalkulatorisches Ergebnis	0,00	88.000-	127.710,22-	39.710	0	0,00	39.710	0,00
29 =	Nettoressourcenbedarf/-überschuss	0,00	256.963-	324.806,10-	67.843	0	0,00	67.843	0,00

THH2 Dienstleistungen und Infrastruktur
54 Verkehrsflächen und -anlagen, ÖPNV

ifd. Nr.	Teilfinanzrechnung Einzahlungs- und Auszahlungsarten	Ergebnis Vorjahr 2016 EUR	Fortgeschriebener Ansatz 2017 EUR	Ergebnis 2017 EUR	Vergleich Ansatz-Ergebnis EUR	Ergänzende Festlegungen im HH-Vollzug EUR	Ermächtigungs- übertragung aus 2016 EUR	Verfügbare Mittel abzgl. Ergebnis EUR	Ermächtigungs- übertragung nach 2018 EUR
		1	2	3	4	5	6	7	8
1 +	Summe der Einzahlungen aus laufender Verwaltungstätigkeit	0,00	56.807	58.028,06	1.221-	0	0,00	1.221-	0,00
2 -	Summe der Auszahlungen aus laufender Verwaltungstätigkeit	0,00	201.570-	115.526,30-	86.044-	0	0,00	86.044-	0,00
3 =	Anteiliger Zahlungsmittelüberschuss/-bedarf aus laufender Verwaltungstätigkeit	0,00	144.763-	57.498,24-	87.265-	0	0,00	87.265-	0,00
4 +	Einzahlungen aus Investitionszuwendungen	0,00	8.000	0,00	8.000	0	0,00	8.000	0,00
5 +	Einzahlungen aus Investitionsbeiträgen und ähnlichen Entgelten für Investitionstätigkeit	0,00	0	13.845,74	13.846-	0	0,00	13.846-	0,00
9 =	Summe der Einzahlungen aus Investitionstätigkeit	0,00	8.000	13.845,74	5.846-	0	0,00	5.846-	0,00
10 -	Auszahlungen für den Erwerb von Grundstücken und Gebäuden	0,00	43.000-	2.000,00-	41.000-	0	0,00	41.000-	0,00
11 -	Auszahlungen für Baumaßnahmen	0,00	0	24.143,64-	24.144	0	0,00	24.144	0,00
12 -	Auszahlungen für den Erwerb von beweglichem Sachvermögen	0,00	7.000-	8.837,29-	1.837	0	0,00	1.837	0,00
15 -	Auszahlungen für den Erwerb von immateriellen Vermögensgegenständen	0,00	5.000-	0,00	5.000-	0	0,00	5.000-	0,00
16 =	Summe der Auszahlungen aus Investitionstätigkeit	0,00	55.000-	34.980,93-	20.019-	0	0,00	20.019-	0,00

881 Biberach/Baden

lfd. Nr.	Teilfinanzrechnung Einzahlungs- und Auszahlungsarten	Ergebnis Vorjahr 2016 EUR	Fortgeschriebener Ansatz 2017 EUR	Ergebnis 2017 EUR	Vergleich Ansatz-Ergebnis EUR	Ergänzende Festlegungen im HH-Vollzug EUR	Ermächtigungs- übertragung aus 2016 EUR	Verfügbare Mittel abzgl. Ergebnis EUR	Ermächtigungs- übertragung nach 2018 EUR
		1	2	3	4	5	6	7	8
17	= Anteiliger Finanzierungsmittelüberschu ss/-bedarf aus Investitionstätigkeit	0,00	47.000-	21.135,19-	25.865-	0	0,00	25.865-	0,00
18	= Anteiliger veranschlagter Finanzierungsmittelüberschu ss/-bedarf	0,00	191.763-	78.633,43-	113.130-	0	0,00	113.130-	0,00

881 Biberach/Baden

54100100 Straßen,Wege,Plätze

lfd. Nr.	Schlüsselprodukt über Kostenstellen Ertrags- und Aufwandsarten	Ergebnis Vorjahr 2016 EUR	Fortgeschriebener Ansatz 2017 EUR	Ergebnis 2017 EUR	Vergleich Ansatz-Ergebnis EUR	Ergänzende Festlegungen im HH-Vollzug EUR	Ermächtigungsübertragung aus 2016 EUR	Verfügbare Mittel abzgl. Ergebnis EUR	Ermächtigungsübertragung nach 2018 EUR
		1	2	3	4	5	6	7	8
2	+ Zuweisungen und Zuwendungen, Umlagen	0,00	55.807	57.466,70	1.660-	0	0,00	1.660-	0,00
	31410000 Zuweis. Lfd. Zwecke Land	0,00	55.807	57.466,70	1.660-	0	0,00	1.660-	0,00
3	+ Aufgelöste Investitionszuwendungen und -beiträge	0,00	123.000	70.227,53	52.772	0	0,00	52.772	0,00
6	+ Sonstige privatrechtliche Leistungsentgelte	0,00	0	376,31	376-	0	0,00	376-	0,00
	34110000 Mieten und Pachten	0,00	0	376,31	376-	0	0,00	376-	0,00
11	= Anteilige ordentliche Erträge	0,00	178.807	128.070,54	50.736	0	0,00	50.736	0,00
14	- Aufwendungen für Sach- und Dienstleistungen	0,00	118.840-	53.478,61-	65.361-	0	0,00	65.361-	0,00
	42120000 Unterh. des sonst. unbeweglichen Vermöge	0,00	46.300-	52.222,44-	5.922	0	0,00	5.922	0,00
	42220000 Erwerb von geringwertigen Vermögensgegen	0,00	500-	1.256,17-	756	0	0,00	756	0,00
	42410000 Bewirtschaftung der Grundstücke und baul	0,00	72.040-	0,00	72.040-	0	0,00	72.040-	0,00
15	- Abschreibungen	0,00	140.000-	122.013,89-	17.986-	0	0,00	17.986-	0,00
18	- Sonstige ordentliche Aufwendungen	0,00	4.050-	8.798,42-	4.748	0	0,00	4.748	0,00
	44310000 Geschäftsaufwendungen	0,00	4.000-	8.756,90-	4.757	0	0,00	4.757	0,00
	44410000 Steuern, Vers., Schadensfälle, Sonderabg	0,00	50-	41,52-	8-	0	0,00	8-	0,00
19	= Anteilige ordentliche Aufwendungen	0,00	262.890-	184.290,92-	78.599-	0	0,00	78.599-	0,00

881 Biberach/Baden

lfd. Nr.	Schlüsselprodukt über Kostenstellen	Ergebnis Vorjahr 2016 EUR	Fortgeschriebener Ansatz 2017 EUR	Ergebnis 2017 EUR	Vergleich Ansatz-Ergebnis EUR	Ergänzende Festlegungen im HH-Vollzug EUR	Ermächtigung-übertragung aus 2016 EUR	Verfügbare Mittel abzgl. Ergebnis EUR	Ermächtigungs-übertragung nach 2018 EUR
	Ertrags- und Aufwandsarten	1	2	3	4	5	6	7	8
20 =	Anteiliges veranschlagtes ordentliches Ergebnis	0,00	84.083-	56.220,38-	27.863-	0	0,00	27.863-	0,00
21 =	Erträge aus internen Leistungen	0,00	0	0,00	0	0	0,00	0	0,00
24 =	Aufwendungen für interne Leistungen	0,00	60.000-	138.357,37-	78.357	0	0,00	78.357	0,00
27 -	kalkulatorische Kosten	0,00	0	30.049,22	30.049-	0	0,00	30.049-	0,00
28 =	Veranschlagtes kalkulatorisches Ergebnis	0,00	60.000-	108.308,15-	48.308	0	0,00	48.308	0,00
29 =	Veranschlagter Nettoressourcenbedarf/-überschuss	0,00	144.083-	164.528,53-	20.446	0	0,00	20.446	0,00

54100200 Verkehrsausstattung

lfd. Nr.	Schlüsselprodukt über Kostenstellen Ertrags- und Aufwandsarten	Ergebnis Vorjahr 2016 EUR	1	Fortgeschriebener Ansatz 2017 EUR	2	Ergebnis 2017 EUR	3	Vergleich Ansatz-Ergebnis EUR	4	Ergänzende Festlegungen im HH-Vollzug EUR	5	Ermächtigungsübertragung aus 2016 EUR	6	Verfügbare Mittel abzgl. Ergebnis EUR	7	Ermächtigungsübertragung nach 2018 EUR	8
3	+	Aufgelöste Investitionszuwendungen und -beiträge	0,00	0	727,39	727,39	0	727-	727-	0	0,00	0,00	727-	727-	0,00	0,00	
6	+	Sonstige privatrechtliche Leistungsentgelte	0,00	1.000	0,00	0,00	1.000	1.000	1.000	0	0,00	0,00	1.000	1.000	0,00	0,00	
		34610000 Sonstige privatrechtl. Leistungsentgelte	0,00	1.000	0,00	0,00	1.000	1.000	1.000	0	0,00	0,00	1.000	1.000	0,00	0,00	
11	=	Anteilige ordentliche Erträge	0,00	1.000	727,39	727,39	0	273	273	0	0,00	0,00	273	273	0,00	0,00	
14	-	Aufwendungen für Sach- und Dienstleistungen	0,00	51.820-	93.230,06-	41.410	41.410	41.410	41.410	0	0,00	0,00	41.410	41.410	0,00	0,00	
		42120000 Untern. des sonst. unbeweglichen Vermöge	0,00	6.500-	58.322,85-	51.823	51.823	51.823	51.823	0	0,00	0,00	51.823	51.823	0,00	0,00	
		42210000 Unterhaltung des beweglichen Vermögens	0,00	2.000-	394,65-	1.605-	1.605-	1.605-	1.605-	0	0,00	0,00	1.605-	1.605-	0,00	0,00	
		42220000 Erwerb von geringwertigen Vermögensgegen	0,00	4.000-	1.727,45-	2.273-	2.273-	2.273-	2.273-	0	0,00	0,00	2.273-	2.273-	0,00	0,00	
		42710000 Besondere Verwaltungs- und Betriebsaufw	0,00	39.320-	32.785,11-	6.535-	6.535-	6.535-	6.535-	0	0,00	0,00	6.535-	6.535-	0,00	0,00	
15	-	Abschreibungen	0,00	5.000-	3.512,22-	1.488-	1.488-	1.488-	1.488-	0	0,00	0,00	1.488-	1.488-	0,00	0,00	
18	-	Sonstige ordentliche Aufwendungen	0,00	10-	20,24-	10	10	10	10	0	0,00	0,00	10	10	0,00	0,00	
		44310000 Geschäftsaufwendungen	0,00	0	17,85-	18	18	18	18	0	0,00	0,00	18	18	0,00	0,00	
		44410000 Steuern, Vers., Schadensfälle, Sonderabg	0,00	10-	2,39-	8-	8-	8-	8-	0	0,00	0,00	8-	8-	0,00	0,00	
19	=	Anteilige ordentliche Aufwendungen	0,00	56.830-	96.762,52-	39.933	39.933	39.933	39.933	0	0,00	0,00	39.933	39.933	0,00	0,00	
20	=	Anteiliges veranschlagtes ordentliches Ergebnis	0,00	55.830-	96.035,13-	40.205	40.205	40.205	40.205	0	0,00	0,00	40.205	40.205	0,00	0,00	

881 Biberach/Baden

lfd. Nr.	Schlüsselprodukt über Kostenstellen Ertrags- und Aufwandsarten	Ergebnis Vorjahr 2016 EUR	Fortgeschriebener Ansatz 2017 EUR	Ergebnis 2017 EUR	Vergleich Ansatz-Ergebnis EUR	Ergänzende Festlegungen im HH-Vollzug EUR	Ermächtigung-übertragung aus 2016 EUR	Verfügbare Mittel abzgl. Ergebnis EUR	Ermächtigungs-übertragung nach 2018 EUR
		1	2	3	4	5	6	7	8
21	= Erträge aus internen Leistungen	0,00	0	0,00	0	0	0,00	0	0,00
24	= Aufwendungen für interne Leistungen	0,00	13.000-	6.183,92-	6.816-	0	0,00	6.816-	0,00
27	- kalkulatorische Kosten	0,00	0	1.431,40-	1.431	0	0,00	1.431	0,00
28	= Veranschlagtes kalkulatorisches Ergebnis	0,00	13.000-	7.615,32-	5.385-	0	0,00	5.385-	0,00
29	= Veranschlagter Nettoressourcenbedarf/-überschuss	0,00	68.830-	103.650,45-	34.820	0	0,00	34.820	0,00

54100400 Ingenieurbauwerke inkl. Ausstattung

lfd. Nr.	Schlüsselprodukt über Kostenstellen Ertrags- und Aufwandsarten	Ergebnis Vorjahr 2016 EUR	Fortgeschriebener Ansatz 2017 EUR	Ergebnis 2017 EUR	Vergleich Ansatz-Ergebnis EUR	Ergänzende Festlegungen im HH-Vollzug EUR	Ermächtigungsübertragung aus 2016 EUR	Verfügbare Mittel abzgl. Ergebnis EUR	Ermächtigungsübertragung nach 2018 EUR
		1	2	3	4	5	6	7	8
3	+ Aufgelöste Investitionszuwendungen und -beiträge	0,00	0	1.507,67	1.508-	0	0,00	1.508-	0,00
11	= Anteilige ordentliche Erträge	0,00	0	1.507,67	1.508-	0	0,00	1.508-	0,00
14	- Aufwendungen für Sach- und Dienstleistungen	0,00	10.000-	0,00	10.000-	0	0,00	10.000-	0,00
	42120000 Untern. des sonst. unbeweglichen Vermöge	0,00	10.000-	0,00	10.000-	0	0,00	10.000-	0,00
15	- Abschreibungen	0,00	0	22.391,49-	22.391	0	0,00	22.391	0,00
19	= Anteilige ordentliche Aufwendungen	0,00	10.000-	22.391,49-	12.391	0	0,00	12.391	0,00
20	= Anteiliges veranschlagtes ordentliches Ergebnis	0,00	10.000-	20.883,82-	10.884	0	0,00	10.884	0,00
21	= Erträge aus internen Leistungen	0,00	0	0,00	0	0	0,00	0	0,00
24	= Aufwendungen für interne Leistungen	0,00	0	0,00	0	0	0,00	0	0,00
27	- kalkulatorische Kosten	0,00	0	2.638,42	2.638-	0	0,00	2.638-	0,00
28	= Veranschlagtes kalkulatorisches Ergebnis	0,00	0	2.638,42	2.638-	0	0,00	2.638-	0,00
29	= Veranschlagter Nettoressourcenbedarf/-überschuss	0,00	10.000-	18.245,40-	8.245	0	0,00	8.245	0,00

54500100 Straßenreinigung

lfd. Nr.	Schlüsselprodukt über Kostenstellen Ertrags- und Aufwandsarten	Ergebnis Vorjahr 2016 EUR	Fortgeschriebener Ansatz 2017 EUR	Ergebnis 2017 EUR	Vergleich Ansatz-Ergebnis EUR	Ergänzende Festlegungen im HH-Vollzug EUR	Ermächtigungsübertragung aus 2016 EUR	Verfügbare Mittel abzgl. Ergebnis EUR	Ermächtigungsübertragung nach 2018 EUR
		1	2	3	4	5	6	7	8
11	= Anteilige ordentliche Erträge	0,00	0	0,00	0	0	0,00	0	0,00
14	- Aufwendungen für Sach- und Dienstleistungen	0,00	1.500-	4.304,49-	2.804	0	0,00	2.804	0,00
	42410000 Bewirtschaftung der Grundstücke und baul	0,00	1.500-	4.304,49-	2.804	0	0,00	2.804	0,00
15	- Abschreibungen	0,00	1.000-	0,00	1.000-	0	0,00	1.000-	0,00
18	- Sonstige ordentliche Aufwendungen	0,00	0	104,00-	104	0	0,00	104	0,00
	44310000 Geschäftsaufwendungen	0,00	0	104,00-	104	0	0,00	104	0,00
19	= Anteilige ordentliche Aufwendungen	0,00	2.500-	4.408,49-	1.908	0	0,00	1.908	0,00
20	= Anteiliges veranschlagtes ordentliches Ergebnis	0,00	2.500-	4.408,49-	1.908	0	0,00	1.908	0,00
21	= Erträge aus internen Leistungen	0,00	0	0,00	0	0	0,00	0	0,00
24	= Aufwendungen für interne Leistungen	0,00	0	795,73-	796	0	0,00	796	0,00
28	= Veranschlagtes kalkulatorisches Ergebnis	0,00	0	795,73-	796	0	0,00	796	0,00
29	= Veranschlagter Nettoreourcenbedarf/-überschuss	0,00	2.500-	5.204,22-	2.704	0	0,00	2.704	0,00

54500200 Winterdienst

lfd. Nr.	Schlüsselprodukt über Kostenstellen Ertrags- und Aufwandsarten	Ergebnis Vorjahr 2016 EUR	Fortgeschriebener Ansatz 2017 EUR	Ergebnis 2017 EUR	Vergleich Ansatz-Ergebnis EUR	Ergänzende Festlegungen im HH-Vollzug EUR	Ermächtigungsübertragung aus 2016 EUR	Verfügbare Mittel abzgl. Ergebnis EUR	Ermächtigungsübertragung nach 2018 EUR
		1	2	3	4	5	6	7	8
3 +	Aufgelöste Investitionszuwendungen und -beiträge	0,00	800	0,00	800	0	0,00	800	0,00
11 =	Anteilige ordentliche Erträge	0,00	800	0,00	800	0	0,00	800	0,00
14 -	Aufwendungen für Sach- und Dienstleistungen	0,00	9.300-	1.866,02-	7.434-	0	0,00	7.434-	0,00
	422:10000 Unterhaltung des beweglichen Vermögens	0,00	3.300-	1.406,65-	1.893-	0	0,00	1.893-	0,00
	422:20000 Erwerb von geringwertigen Vermögensgegen	0,00	0	31,49-	31	0	0,00	31	0,00
	424:10000 Bewirtschaftung der Grundstücke und baul	0,00	5.000-	0,00	5.000-	0	0,00	5.000-	0,00
	425:10000 Haltung von Fahrzeugen	0,00	0	427,88-	428	0	0,00	428	0,00
	426:10000 Besondere Aufwendungen für Beschäftigte	0,00	1.000-	0,00	1.000-	0	0,00	1.000-	0,00
15 -	Abschreibungen	0,00	2.000-	3.147,27-	1.147	0	0,00	1.147	0,00
18 -	Sonstige ordentliche Aufwendungen	0,00	50-	0,00	50-	0	0,00	50-	0,00
	444:10000 Steuern, Vers., Schadensfälle, Sonderabg	0,00	50-	0,00	50-	0	0,00	50-	0,00
19 =	Anteilige ordentliche Aufwendungen	0,00	11.350-	5.013,29-	6.337-	0	0,00	6.337-	0,00
20 =	Anteiliges veranschlagtes ordentliches Ergebnis	0,00	10.550-	5.013,29-	5.537-	0	0,00	5.537-	0,00
21 =	Erträge aus internen Leistungen	0,00	0	0,00	0	0	0,00	0	0,00
24 =	Aufwendungen für interne Leistungen	0,00	15.000-	11.185,62-	3.814-	0	0,00	3.814-	0,00

881 Biberach/Baden

lfd. Nr.	Schlüsselprodukt über Kostenstellen	Ergebnis Vorjahr 2016	Fortgeschriebener Ansatz 2017	Ergebnis 2017	Vergleich Ansatz-Ergebnis	Ergänzende Festlegungen im HH-Vollzug	Ermächtigung übertragung aus 2016	Verfügbare Mittel abzgl. Ergebnis	Ermächtigungsübertragung nach 2018
	Ertrags- und Aufwandsarten	EUR	EUR	EUR	EUR	EUR	EUR	EUR	EUR
		1	2	3	4	5	6	7	8
27	- kalkulatorische Kosten	0,00	0	1.070,99-	1.071	0	0,00	1.071	0,00
28	= Veranschlagtes kalkulatorisches Ergebnis	0,00	15.000-	12.256,61-	2.743-	0	0,00	2.743-	0,00
29	= Veranschlagter Nettoressourcenbedarf/-überschuss	0,00	25.550-	17.269,90-	8.280-	0	0,00	8.280-	0,00

54900000 Öffentliche Toilettenanlagen

lfd. Nr.	Schlüsselprodukt über Kostenstellen Ertrags- und Aufwandsarten	Ergebnis Vorjahr 2016 EUR	Fortgeschriebener Ansatz 2017 EUR	Ergebnis 2017 EUR	Vergleich Ansatz-Ergebnis EUR	Ergänzende Festlegungen im HH-Vollzug EUR	Ermächtigungsübertragung aus 2016 EUR	Verfügbare Mittel abzgl. Ergebnis EUR	Ermächtigungsübertragung nach 2018 EUR
		1	2	3	4	5	6	7	8
6 +	Sonstige privatrechtliche Leistungsentgelte	0,00	0	185,05	185-	0	0,00	185-	0,00
	34610000 Sonstige privatrechl. Leistungsentgelte	0,00	0	185,05	185-	0	0,00	185-	0,00
11 =	Anteilige ordentliche Erträge	0,00	0	185,05	185-	0	0,00	185-	0,00
14 -	Aufwendungen für Sach- und Dienstleistungen	0,00	600-	324,08-	276-	0	0,00	276-	0,00
	42410000 Bewirtschaftung der Grundstücke und baul	0,00	600-	324,08-	276-	0	0,00	276-	0,00
15 -	Abschreibungen	0,00	0	9.163,97-	9.164	0	0,00	9.164	0,00
19 =	Anteilige ordentliche Aufwendungen	0,00	600-	9.488,05-	8.888	0	0,00	8.888	0,00
20 =	Anteiliges veranschlagtes ordentliches Ergebnis	0,00	600-	9.303,00-	8.703	0	0,00	8.703	0,00
21 =	Erträge aus internen Leistungen	0,00	0	0,00	0	0	0,00	0	0,00
24 =	Aufwendungen für interne Leistungen	0,00	0	181,88-	182	0	0,00	182	0,00
27 -	kalkulatorische Kosten	0,00	0	1.099,72-	1.100	0	0,00	1.100	0,00
28 =	Veranschlagtes kalkulatorisches Ergebnis	0,00	0	1.281,60-	1.282	0	0,00	1.282	0,00
29 =	Veranschlagter Nettoressourcenbedarf/-überschuss	0,00	600-	10.584,60-	9.985	0	0,00	9.985	0,00

THH2 Dienstleistungen und Infrastruktur
55 Natur- und Landschaftspflege, Friedhofsw.

lfd. Nr.	Teilergebnisrechnung Ertrags- und Aufwandsarten	Ergebnis Vorjahr 2016 EUR	Fortgeschriebener Ansatz 2017 EUR	Ergebnis 2017 EUR	Vergleich Ansatz-Ergebnis EUR	Ergänzende Festlegungen im HH-Vollzug EUR	Ermächtigungsübertragung aus 2016 EUR	Verfügbare Mittel abzgl. Ergebnis EUR	Ermächtigungsübertragung nach 2018 EUR
		1	2	3	4	5	6	7	8
3 +	Aufgelöste Investitionszuwendungen und -beiträge	0,00	8.700	3.323,04	5.377	0	0,00	5.377	0,00
5 +	Entgelte für öffentliche Leistungen oder Einrichtungen	0,00	35.300	38.825,00	3.525-	0	0,00	3.525-	0,00
6 +	Sonstige privatrechtliche Leistungsentgelte	0,00	69.350	85.725,47	16.375-	0	0,00	16.375-	0,00
7 +	Kostenerstattungen und Kostenumlagen	0,00	26.105	5.114,73	20.990	0	0,00	20.990	0,00
10 +	Sonstige ordentliche Erträge	0,00	0	339,24	339-	0	0,00	339-	0,00
11 =	Anteilige ordentliche Erträge	0,00	139.455	133.327,48	6.128	0	0,00	6.128	0,00
12 -	Personalaufwendungen	0,00	21.800-	4.097,53-	17.702-	0	0,00	17.702-	0,00
13 -	Versorgungsaufwendungen	0,00	3.000-	0,00	3.000-	0	0,00	3.000-	0,00
14 -	Aufwendungen für Sach- und Dienstleistungen	0,00	53.550-	49.300,87-	4.249-	0	0,00	4.249-	0,00
15 -	Abschreibungen	0,00	26.100-	13.765,23-	12.335-	0	0,00	12.335-	0,00
18 -	Sonstige ordentliche Aufwendungen	0,00	39.510-	23.224,78-	16.285-	0	0,00	16.285-	0,00
19 =	Anteilige ordentliche Aufwendungen	0,00	143.960-	90.388,41-	53.572-	0	0,00	53.572-	0,00
20 =	Anteiliges ordentliches Ergebnis	0,00	4.505-	42.939,07	47.444-	0	0,00	47.444-	0,00
21 +	Erträge aus internen Leistungen	0,00	0	0,00	0	0	0,00	0	0,00
24 -	Aufwendungen für interne Leistungen	0,00	142.200-	44.494,53-	97.705-	0	0,00	97.705-	0,00

881 Biberach/Baden

lfd. Nr.	Teilergebnisrechnung Ertrags- und Aufwandsarten	Ergebnis Vorjahr 2016 EUR	Fortgeschriebener Ansatz 2017 EUR	Ergebnis 2017 EUR	Vergleich Ansatz-Ergebnis EUR	Ergänzende Festlegungen im HH-Vollzug EUR	Ermächtigungsübertragung aus 2016 EUR	Verfügbare Mittel abzgl. Ergebnis EUR	Ermächtigungsübertragung nach 2018 EUR
		1	2	3	4	5	6	7	8
27	- kalkulatorische Kosten	0,00	0	24.122,67-	24.123	0	0,00	24.123	0,00
28	= Kalkulatorisches Ergebnis	0,00	142.200-	68.617,20-	73.583-	0	0,00	73.583-	0,00
29	= Nettoressourcenbedarf/-überschuss	0,00	146.705-	25.678,13-	121.027-	0	0,00	121.027-	0,00

THH2 Dienstleistungen und Infrastruktur
55 Natur- und Landschaftspflege, Friedhofsw.

ifd. Nr.	Teilfinanzrechnung Einzahlungs- und Auszahlungsarten	Ergebnis Vorjahr 2016 EUR	Fortgeschriebener Ansatz 2017 EUR	Ergebnis 2017 EUR	Vergleich Ansatz-Ergebnis EUR	Ergänzende Festlegungen im HH-Vollzug EUR	Ermächtigungs- übertragung aus 2016 EUR	Verfügbare Mittel abzgl. Ergebnis EUR	Ermächtigungs- übertragung nach 2018 EUR
		1	2	3	4	5	6	7	8
1 +	Summe der Einzahlungen aus laufender Verwaltungstätigkeit	0,00	130.755	139.349,83	8.595-	0	0,00	8.595-	0,00
2 -	Summe der Auszahlungen aus laufender Verwaltungstätigkeit	0,00	117.860-	74.893,74-	42.966-	0	0,00	42.966-	0,00
3 =	Anteiliger Zahlungsmittelüberschuss/-bedarf aus laufender Verwaltungstätigkeit	0,00	12.895	64.456,09	51.561-	0	0,00	51.561-	0,00
4 +	Einzahlungen aus Investitionszuwendungen	0,00	69.000	7.258,15-	76.258	0	0,00	76.258	0,00
9 =	Summe der Einzahlungen aus Investitionstätigkeit	0,00	69.000	7.258,15-	76.258	0	0,00	76.258	0,00
10 -	Auszahlungen für den Erwerb von Grundstücken und Gebäuden	0,00	316.000-	0,00	316.000-	0	0,00	316.000-	0,00
11 -	Auszahlungen für Baumaßnahmen	0,00	0	74.270,30-	74.270	0	0,00	74.270	0,00
12 -	Auszahlungen für den Erwerb von beweglichem Sachvermögen	0,00	6.000-	3.358,56-	2.641-	0	0,00	2.641-	0,00
16 =	Summe der Auszahlungen aus Investitionstätigkeit	0,00	322.000-	77.628,86-	244.371-	0	0,00	244.371-	0,00
17 =	Anteiliger Finanzierungsmittelüberschuss/-bedarf aus Investitionstätigkeit	0,00	253.000-	84.887,01-	168.113-	0	0,00	168.113-	0,00
18 =	Anteiliger veranschlagter Finanzierungsmittelüberschuss/-bedarf	0,00	240.105-	20.430,92-	219.674-	0	0,00	219.674-	0,00

55100000 Öffentliches Grün/Landschaftsbau

lfd. Nr.	Schlüsselprodukt über Kostenstellen Ertrags- und Aufwandsarten	Ergebnis Vorjahr 2016 EUR	Fortgeschriebener Ansatz 2017 EUR	Ergebnis 2017 EUR	Vergleich Ansatz-Ergebnis EUR	Ergänzende Festlegungen im HH-Vollzug EUR	Ermächtigungsübertragung aus 2016 EUR	Verfügbare Mittel abzgl. Ergebnis EUR	Ermächtigungsübertragung nach 2018 EUR
		1	2	3	4	5	6	7	8
3 +	Aufgelöste Investitionszuwendungen und -beiträge	0,00	600	0,00	600	0	0,00	600	0,00
6 +	Sonstige privatrechtliche Leistungsentgelte	0,00	0	403,16	403-	0	0,00	403-	0,00
	34110000 Mieten und Pachten	0,00	0	403,16	403-	0	0,00	403-	0,00
7 +	Kostenerstattungen und Kostenumlagen	0,00	0	85,23	85-	0	0,00	85-	0,00
	34880000 Erstattungen von übrigen Bereichen	0,00	0	85,23	85-	0	0,00	85-	0,00
10 +	Sonstige ordentliche Erträge	0,00	0	332,40	332-	0	0,00	332-	0,00
	35710000 Auflösung von sonstigen Sonderposten	0,00	0	332,40	332-	0	0,00	332-	0,00
11 =	Anteilige ordentliche Erträge	0,00	600	820,79	221-	0	0,00	221-	0,00
14 -	Aufwendungen für Sach- und Dienstleistungen	0,00	28.450-	24.949,61-	3.500-	0	0,00	3.500-	0,00
	42120000 Untern. des sonst. unbeweglichen Vermöge	0,00	22.650-	14.104,28-	8.546-	0	0,00	8.546-	0,00
	42210000 Unterhaltung des beweglichen Vermögens	0,00	2.000-	6.930,52-	4.931	0	0,00	4.931	0,00
	42220000 Erwerb von geringwertigen Vermögensgegen	0,00	500-	346,11-	154-	0	0,00	154-	0,00
	42410000 Bewirtschaftung der Grundstücke und baul	0,00	0	235,49-	235	0	0,00	235	0,00
	42610000 Besondere Aufwendungen für Beschäftigte	0,00	400-	490,20-	90	0	0,00	90	0,00
	42710000 Besondere Verwaltungs- und Betriebsaufwe	0,00	2.900-	2.843,01-	57-	0	0,00	57-	0,00

881 Biberach/Baden

lfd. Nr.	Schlüsselprodukt über Kostenstellen	Ergebnis Vorjahr 2016 EUR	Fortgeschriebener Ansatz 2017 EUR	Ergebnis 2017 EUR	Vergleich Ansatz-Ergebnis EUR	Ergänzende Festlegungen im HH-Vollzug EUR	Ermächtigungsübertragung aus 2016 EUR	Verfügbare Mittel abzgl. Ergebnis EUR	Ermächtigungsübertragung nach 2018 EUR
	Ertrags- und Aufwandsarten	1	2	3	4	5	6	7	8
15	- Abschreibungen	0,00	1.800-	1.833,57-	34	0	0,00	34	0,00
18	- Sonstige ordentliche Aufwendungen	0,00	30-	280,46-	250	0	0,00	250	0,00
	44310000 Geschäftsaufwendungen	0,00	0	254,92-	255	0	0,00	255	0,00
	44410000 Steuern, Vers., Schadensfälle, Sonderabg	0,00	30-	25,54-	4-	0	0,00	4-	0,00
19	= Anteilige ordentliche Aufwendungen	0,00	30.280-	27.063,64-	3.216-	0	0,00	3.216-	0,00
20	= Anteiliges veranschlagtes ordentliches Ergebnis	0,00	29.680-	26.242,85-	3.437-	0	0,00	3.437-	0,00
21	= Erträge aus internen Leistungen	0,00	0	0,00	0	0	0,00	0	0,00
24	= Aufwendungen für interne Leistungen	0,00	90.000-	1.477,78-	88.522-	0	0,00	88.522-	0,00
27	- kalkulatorische Kosten	0,00	0	541,04-	541	0	0,00	541	0,00
28	= Veranschlagtes kalkulatorisches Ergebnis	0,00	90.000-	2.018,82-	87.981-	0	0,00	87.981-	0,00
29	= Veranschlagter Nettoressourcenbedarf/-überschuss	0,00	119.680-	28.261,67-	91.418-	0	0,00	91.418-	0,00

881 Biberach/Baden

55200000 Gewässerschutz/Öff. Gew./Wasserbau.Anl.

lfd. Nr.	Schlüsselprodukt über Kostenstellen Ertrags- und Aufwandsarten	Ergebnis Vorjahr 2016 EUR	Fortgeschriebener Ansatz 2017 EUR	Ergebnis 2017 EUR	Vergleich Ansatz-Ergebnis EUR	Ergänzende Festlegungen im HH-Vollzug EUR	Ermächtigungsübertragung aus 2016 EUR	Verfügbare Mittel abzgl. Ergebnis EUR	Ermächtigungsübertragung nach 2018 EUR
		1	2	3	4	5	6	7	8
6 +	Sonstige privatrechtliche Leistungsentgelte	0,00	150	210,00	60-	0	0,00	60-	0,00
	34110000 Mieten und Pachten	0,00	150	210,00	60-	0	0,00	60-	0,00
7 +	Kostenerstattungen und Kostenumlagen	0,00	110	102,26	8	0	0,00	8	0,00
	34880000 Erstattungen von übrigen Bereichen	0,00	110	102,26	8	0	0,00	8	0,00
11 =	Anteilige ordentliche Erträge	0,00	260	312,26	52-	0	0,00	52-	0,00
14 -	Aufwendungen für Sach- und Dienstleistungen	0,00	0	309,40-	309	0	0,00	309	0,00
	42120000 Untern. des sonst. unbeweglichen Vermöge	0,00	0	309,40-	309	0	0,00	309	0,00
15 -	Abschreibungen	0,00	1.800-	0,00	1.800-	0	0,00	1.800-	0,00
18 -	Sonstige ordentliche Aufwendungen	0,00	11.000-	0,00	11.000-	0	0,00	11.000-	0,00
	44310000 Geschäftsaufwendungen	0,00	11.000-	0,00	11.000-	0	0,00	11.000-	0,00
19 =	Anteilige ordentliche Aufwendungen	0,00	12.800-	309,40-	12.491-	0	0,00	12.491-	0,00
20 =	Anteiliges veranschlagtes ordentliches Ergebnis	0,00	12.540-	2,86	12.543-	0	0,00	12.543-	0,00
21 =	Erträge aus internen Leistungen	0,00	0	0,00	0	0	0,00	0	0,00
24 =	Aufwendungen für interne Leistungen	0,00	10.000-	8.321,02-	1.679-	0	0,00	1.679-	0,00
27 -	kalkulatorische Kosten	0,00	0	9.189,18-	9.189	0	0,00	9.189	0,00
28 =	Veranschlagtes kalkulatorisches Ergebnis	0,00	10.000-	17.510,20-	7.510	0	0,00	7.510	0,00

881 Biberach/Baden

lfd. Nr.	Schlüsselprodukt über Kostenstellen	Ergebnis Vorjahr 2016	Fortgeschriebener Ansatz 2017	Ergebnis 2017	Vergleich Ansatz-Ergebnis	Ergänzende Festlegungen im HH-Vollzug	Ermächtigung-übertragung aus 2016	Verfügbare Mittel abzgl. Ergebnis	Ermächtigungs-übertragung nach 2018
	Ertrags- und Aufwandsarten	EUR	EUR	EUR	EUR	EUR	EUR	EUR	EUR
		1	2	3	4	5	6	7	8
29	= Veranschlagter Nettoressourcenbedarf/-überschuss	0,00	22.540-	17.507,34-	5.033-	0	0,00	5.033-	0,00

55300000 Friedhofs- und Bestattungswesen

lfd. Nr.	Schlüsselprodukt über Kostenstellen	Ergebnis Vorjahr 2016 EUR	Fortgeschriebener Ansatz 2017 EUR	Ergebnis 2017 EUR	Vergleich Ansatz-Ergebnis EUR	Ergänzende Festlegungen im HH-Vollzug EUR	Ermächtigungsübertragung aus 2016 EUR	Verfügbare Mittel abzgl. Ergebnis EUR	Ermächtigungsübertragung nach 2018 EUR
	Ertrags- und Aufwandsarten	1	2	3	4	5	6	7	8
3 +	Aufgelöste Investitionszuwendungen und -beiträge	0,00	3.300	3.323,04	23-	0	0,00	23-	0,00
5 +	Entgelte für öffentliche Leistungen oder Einrichtungen	0,00	35.300	38.825,00	3.525-	0	0,00	3.525-	0,00
	33110000 Verwaltungsgebühren	0,00	300	459,50	160-	0	0,00	160-	0,00
	33210000 Benutzungsgebühren und ähnliche Entgelte	0,00	35.000	38.365,50	3.366-	0	0,00	3.366-	0,00
7 +	Kostenerstattungen und Kostenumlagen	0,00	580	579,24	1	0	0,00	1	0,00
	34800000 Erstattungen vom Bund	0,00	180	0,00	180	0	0,00	180	0,00
	34810000 Erstattungen vom Land	0,00	0	208,35	208-	0	0,00	208-	0,00
	34820000 Erstattungen von Gemeinden und GV	0,00	400	370,89	29	0	0,00	29	0,00
10 +	Sonstige ordentliche Erträge	0,00	0	6,84	7-	0	0,00	7-	0,00
	35710000 Auflösung von sonstigen Sonderposten	0,00	0	6,84	7-	0	0,00	7-	0,00
11 =	Anteilige ordentliche Erträge	0,00	39.180	42.734,12	3.554-	0	0,00	3.554-	0,00
12 -	Personalaufwendungen	0,00	2.900	2.944,14	44	0	0,00	44	0,00
	40120000 Dienstaufwendungen Beschäftigte	0,00	2.050	2.139,34	89	0	0,00	89	0,00
	40220000 Beiträge zu Versorgungskasse Beschäftigt	0,00	200	179,49	21-	0	0,00	21-	0,00
	40320000 Sozialversicherungsbeiträge Beschäftigte	0,00	650	625,31	25-	0	0,00	25-	0,00

881 Biberach/Baden

lfd. Nr.	Schlüsselprodukt über Kostenstellen	Ergebnis Vorjahr 2016 EUR	Fortgeschriebener Ansatz 2017 EUR	Ergebnis 2017 EUR	Vergleich Ansatz-Ergebnis EUR	Ergänzende Festlegungen im HH-Vollzug EUR	Ermächtigungsübertragung aus 2016 EUR	Verfügbare Mittel abzgl. Ergebnis EUR	Ermächtigungsübertragung nach 2018 EUR
	Ertrags- und Aufwandsarten	1	2	3	4	5	6	7	8
14	- Aufwendungen für Sach- und Dienstleistungen	0,00	9.470-	11.058,17-	1.588	0	0,00	1.588	0,00
	42120000 Untern. des sonst. unbeweglichen Vermöge	0,00	2.500-	1.920,25-	580-	0	0,00	580-	0,00
	42210000 Unterhaltung des beweglichen Vermögens	0,00	300-	624,75-	325	0	0,00	325	0,00
	42220000 Erwerb von geringwertigen Vermögensgegen	0,00	0	363,60-	364	0	0,00	364	0,00
	42410000 Bewirtschaftung der Grundstücke und baul	0,00	6.070-	6.847,71-	778	0	0,00	778	0,00
	42710000 Besondere Verwaltungs- und Betriebsaufw	0,00	600-	1.301,86-	702	0	0,00	702	0,00
15	- Abschreibungen	0,00	12.000-	11.830,51-	169-	0	0,00	169-	0,00
18	- Sonstige ordentliche Aufwendungen	0,00	390-	374,39-	16-	0	0,00	16-	0,00
	44410000 Steuern, Vers., Schadensfälle, Sonderabg	0,00	390-	374,39-	16-	0	0,00	16-	0,00
19	= Anteilige ordentliche Aufwendungen	0,00	24.760-	26.207,21-	1.447	0	0,00	1.447	0,00
20	= Anteiliges veranschlagtes ordentliches Ergebnis	0,00	14.420	16.526,91	2.107-	0	0,00	2.107-	0,00
21	= Erträge aus internen Leistungen	0,00	0	0,00	0	0	0,00	0	0,00
24	= Aufwendungen für interne Leistungen	0,00	37.200-	31.129,73-	6.070-	0	0,00	6.070-	0,00
27	- kalkulatorische Kosten	0,00	0	14.272,41-	14.272	0	0,00	14.272	0,00
28	= Veranschlagtes kalkulatorisches Ergebnis	0,00	37.200-	45.402,14-	8.202	0	0,00	8.202	0,00
29	= Veranschlagter Nettoressourcenbedarf/-überschuss	0,00	22.780-	28.875,23-	6.095	0	0,00	6.095	0,00

55400000 Naturschutz und Landschaftspflege

lfd. Nr.	Schlüsselprodukt über Kostenstellen Ertrags- und Aufwandsarten	Ergebnis Vorjahr 2016 EUR	Fortgeschriebener Ansatz 2017 EUR	Ergebnis 2017 EUR	Vergleich Ansatz-Ergebnis EUR	Ergänzende Festlegungen im HH-Vollzug EUR	Ermächtigungsübertragung aus 2016 EUR	Verfügbare Mittel abzgl. Ergebnis EUR	Ermächtigungsübertragung nach 2018 EUR
		1	2	3	4	5	6	7	8
3	+ Aufgelöste Investitionszuwendungen und -beiträge	0,00	200	0,00	200	0	0,00	200	0,00
7	+ Kostenerstattungen und Kostenumlagen	0,00	20.315	0,00	20.315	0	0,00	20.315	0,00
	34800000 Erstattungen vom Bund	0,00	20.315	0,00	20.315	0	0,00	20.315	0,00
11	= Anteilige ordentliche Erträge	0,00	20.515	0,00	20.515	0	0,00	20.515	0,00
14	- Aufwendungen für Sach- und Dienstleistungen	0,00	500-	0,00	500-	0	0,00	500-	0,00
	42120000 Untern. des sonst. unbeweglichen Vermöge	0,00	500-	0,00	500-	0	0,00	500-	0,00
15	- Abschreibungen	0,00	2.000-	0,00	2.000-	0	0,00	2.000-	0,00
18	- Sonstige ordentliche Aufwendungen	0,00	2.500-	0,00	2.500-	0	0,00	2.500-	0,00
	44290000 Sonstige Aufwendungen Rechte und Dienste	0,00	500-	0,00	500-	0	0,00	500-	0,00
	44310000 Geschäftsaufwendungen	0,00	2.000-	0,00	2.000-	0	0,00	2.000-	0,00
19	= Anteilige ordentliche Aufwendungen	0,00	5.000-	0,00	5.000-	0	0,00	5.000-	0,00
20	= Anteiliges veranschlagtes ordentliches Ergebnis	0,00	15.515	0,00	15.515	0	0,00	15.515	0,00
21	= Erträge aus internen Leistungen	0,00	0	0,00	0	0	0,00	0	0,00
24	= Aufwendungen für interne Leistungen	0,00	0	0,00	0	0	0,00	0	0,00
28	= Veranschlagtes kalkulatorisches Ergebnis	0,00	0	0,00	0	0	0,00	0	0,00

881 Biberach/Baden

lfd. Nr.	Schlüsselprodukt über Kostenstellen	Ergebnis Vorjahr 2016	Fortgeschriebener Ansatz 2017	Ergebnis 2017	Vergleich Ansatz-Ergebnis	Ergänzende Festlegungen im HH-Vollzug	Ermächtigung-übertragung aus 2016	Verfügbare Mittel abzgl. Ergebnis	Ermächtigungs-übertragung nach 2018
	Ertrags- und Aufwandsarten	EUR	EUR	EUR	EUR	EUR	EUR	EUR	EUR
29	= Veranschlagter Nettoressourcenbedarf/-überschuss	0,00	15.515	0,00	15.515	0	0,00	15.515	0,00
		1	2	3	4	5	6	7	8

55500000 Forstwirtschaft

lfd. Nr.	Schlüsselprodukt über Kostenstellen Ertrags- und Aufwandsarten	Ergebnis Vorjahr 2016 EUR	Fortgeschriebener Ansatz 2017 EUR	Ergebnis 2017 EUR	Vergleich Ansatz-Ergebnis EUR	Ergänzende Festlegungen im HH-Vollzug EUR	Ermächtigungsübertragung aus 2016 EUR	Verfügbare Mittel abzgl. Ergebnis EUR	Ermächtigungsübertragung nach 2018 EUR
		1	2	3	4	5	6	7	8
3 +	Aufgelöste Investitionszuwendungen und -beiträge	0,00	200	0,00	200	0	0,00	200	0,00
6 +	Sonstige privatrechtliche Leistungsentgelte	0,00	69.200	85.112,31	15.912-	0	0,00	15.912-	0,00
	34110000 Mieten und Pachten	0,00	2.200	2.207,67	8-	0	0,00	8-	0,00
	34210000 Erträge aus Verkauf	0,00	67.000	82.904,64	15.905-	0	0,00	15.905-	0,00
11 =	Anteilige ordentliche Erträge	0,00	69.400	85.112,31	15.712-	0	0,00	15.712-	0,00
12 -	Personalaufwendungen	0,00	18.900-	1.153,39-	17.747-	0	0,00	17.747-	0,00
	40210000 Beiträge Versorgungskasse Beamte	0,00	17.700-	0,00	17.700-	0	0,00	17.700-	0,00
	40320000 Sozialversicherungsbeiträge Beschäftigte	0,00	1.200-	1.153,39-	47-	0	0,00	47-	0,00
13 -	Versorgungsaufwendungen	0,00	3.000-	0,00	3.000-	0	0,00	3.000-	0,00
	41390000 Beitr. Soz.sonstige Beschäftigte	0,00	3.000-	0,00	3.000-	0	0,00	3.000-	0,00
14 -	Aufwendungen für Sach- und Dienstleistungen	0,00	15.130-	12.983,69-	2.146-	0	0,00	2.146-	0,00
	42120000 Unterh. des sonst. unbeweglichen Vermöge	0,00	6.500-	6.629,25-	129	0	0,00	129	0,00
	42410000 Bewirtschaftung der Grundstücke und baul	0,00	630-	628,68-	1-	0	0,00	1-	0,00
	42910000 Aufwendungen f.so. Sach-u. Dienstlfig.	0,00	8.000-	5.725,76-	2.274-	0	0,00	2.274-	0,00
15 -	Abschreibungen	0,00	2.500-	101,15-	2.399-	0	0,00	2.399-	0,00
18 -	Sonstige ordentliche Aufwendungen	0,00	11.990-	11.796,15-	194-	0	0,00	194-	0,00
	44310000 Geschäftsaufwendungen	0,00	100-	40,00-	60-	0	0,00	60-	0,00

881 Biberach/Baden

lfd. Nr.	Schlüsselprodukt über Kostenstellen	Ergebnis Vorjahr 2016 EUR	Fortgeschriebener Ansatz 2017 EUR	Ergebnis 2017 EUR	Vergleich Ansatz-Ergebnis EUR	Ergänzende Festlegungen im HH-Vollzug EUR	Ermächtigungsübertragung aus 2016 EUR	Verfügbare Mittel abzgl. Ergebnis EUR	Ermächtigungsübertragung nach 2018 EUR
	Ertrags- und Aufwandsarten	1	2	3	4	5	6	7	8
	44410000 Steuern, Vers., Schadensfälle, Sonderabg	0,00	890-	869,22-	21-	0	0,00	21-	0,00
	44520000 Erstattungen an Gemeinden (GV)	0,00	11.000-	10.886,93-	113-	0	0,00	113-	0,00
19	= Anteilige ordentliche Aufwendungen	0,00	51.520-	26.034,38-	25.486-	0	0,00	25.486-	0,00
20	= Anteiliges veranschlagtes ordentliches Ergebnis	0,00	17.880	59.077,93	41.198-	0	0,00	41.198-	0,00
21	= Erträge aus internen Leistungen	0,00	0	0,00	0	0	0,00	0	0,00
24	= Aufwendungen für interne Leistungen	0,00	5.000-	3.566,00-	1.434-	0	0,00	1.434-	0,00
27	- kalkulatorische Kosten	0,00	0	120,04-	120	0	0,00	120	0,00
28	= Veranschlagtes kalkulatorisches Ergebnis	0,00	5.000-	3.686,04-	1.314-	0	0,00	1.314-	0,00
29	= Veranschlagter Nettoressourcenbedarf/-überschuss	0,00	12.880	55.391,89	42.512-	0	0,00	42.512-	0,00

55510000 Landwirtschaft

lfd. Nr.	Schlüsselprodukt über Kostenstellen Ertrags- und Aufwandsarten	Ergebnis Vorjahr 2016 EUR	Fortgeschriebener Ansatz 2017 EUR	Ergebnis 2017 EUR	Vergleich Ansatz-Ergebnis EUR	Ergänzende Festlegungen im HH-Vollzug EUR	Ermächtigungsübertragung aus 2016 EUR	Verfügbare Mittel abzgl. Ergebnis EUR	Ermächtigungsübertragung nach 2018 EUR
		1	2	3	4	5	6	7	8
3 +	Aufgelöste Investitionszuwendungen und -beiträge	0,00	4.400	0,00	4.400	0	0,00	4.400	0,00
7 +	Kostenerstattungen und Kostenumlagen	0,00	5.100	4.348,00	752	0	0,00	752	0,00
	34820000 Erstattungen von Gemeinden und GV	0,00	5.100	4.348,00	752	0	0,00	752	0,00
11 =	Anteilige ordentliche Erträge	0,00	9.500	4.348,00	5.152	0	0,00	5.152	0,00
15 -	Abschreibungen	0,00	6.000-	0,00	6.000-	0	0,00	6.000-	0,00
18 -	Sonstige ordentliche Aufwendungen	0,00	13.600-	10.773,78-	2.826-	0	0,00	2.826-	0,00
	44290000 Sonstige Aufwendungen Rechte und Dienste	0,00	1.500-	100,00-	1.400-	0	0,00	1.400-	0,00
	44520000 Erstattungen an Gemeinden (GV)	0,00	1.100-	1.018,92-	81-	0	0,00	81-	0,00
	44570000 Erstattungen an private Unternehmen	0,00	11.000-	9.654,86-	1.345-	0	0,00	1.345-	0,00
19 =	Anteilige ordentliche Aufwendungen	0,00	19.600-	10.773,78-	8.826-	0	0,00	8.826-	0,00
20 =	Anteiliges veranschlagtes ordentliches Ergebnis	0,00	10.100-	6.425,78-	3.674-	0	0,00	3.674-	0,00
21 =	Erträge aus internen Leistungen	0,00	0	0,00	0	0	0,00	0	0,00
24 =	Aufwendungen für interne Leistungen	0,00	0	0,00	0	0	0,00	0	0,00
28 =	Veranschlagtes kalkulatorisches Ergebnis	0,00	0	0,00	0	0	0,00	0	0,00
29 =	Veranschlagter Nettoressourcenbedarf/-überschuss	0,00	10.100-	6.425,78-	3.674-	0	0,00	3.674-	0,00

THH2 Dienstleistungen und Infrastruktur
56 Umweltschutz

lfd. Nr.	Teilergebnisrechnung Ertrags- und Aufwandsarten	Ergebnis Vorjahr 2016 EUR	Fortgeschriebener Ansatz 2017 EUR	Ergebnis 2017 EUR	Vergleich Ansatz-Ergebnis EUR	Ergänzende Festlegungen im HH-Vollzug EUR	Ermächtigungsübertragung aus 2016 EUR	Verfügbare Mittel abzgl. Ergebnis EUR	Ermächtigungsübertragung nach 2018 EUR
		1	2	3	4	5	6	7	8
11	= Anteilige ordentliche Erträge	0,00	0	0,00	0	0	0,00	0	0,00
18	- Sonstige ordentliche Aufwendungen	0,00	0	365,00-	365	0	0,00	365	0,00
19	= Anteilige ordentliche Aufwendungen	0,00	0	365,00-	365	0	0,00	365	0,00
20	= Anteiliges ordentliches Ergebnis	0,00	0	365,00-	365	0	0,00	365	0,00
21	+ Erträge aus internen Leistungen	0,00	0	0,00	0	0	0,00	0	0,00
24	- Aufwendungen für interne Leistungen	0,00	0	704,79-	705	0	0,00	705	0,00
28	= Kalkulatorisches Ergebnis	0,00	0	704,79-	705	0	0,00	705	0,00
29	= Nettoressourcenbedarf/-überschuss	0,00	0	1.069,79-	1.070	0	0,00	1.070	0,00

THH2 Dienstleistungen und Infrastruktur
56 Umweltschutz

ifd. Nr.	Teilfinanzrechnung Einzahlungs- und Auszahlungsarten	Ergebnis Vorjahr 2016 EUR	Fortgeschriebener Ansatz 2017 EUR	Ergebnis 2017 EUR	Vergleich Ansatz-Ergebnis EUR	Ergänzende Festlegungen im HH-Vollzug EUR	Ermächtigungs- übertragung aus 2016 EUR	Verfügbare Mittel abzgl. Ergebnis EUR	Ermächtigungs- übertragung nach 2018 EUR
		1	2	3	4	5	6	7	8
2	- Summe der Auszahlungen aus laufender Verwaltungstätigkeit	0,00	0	365,00-	365	0	0,00	365	0,00
3	= Anteiliger Zahlungsmittelüberschuss/- bedarf aus laufender Verwaltungstätigkeit	0,00	0	365,00-	365	0	0,00	365	0,00
9	= Summe der Einzahlungen aus Investitionstätigkeit	0,00	0	0,00	0	0	0,00	0	0,00
16	= Summe der Auszahlungen aus Investitionstätigkeit	0,00	0	0,00	0	0	0,00	0	0,00
17	= Anteiliger Finanzierungsmittelüberschu ss/-bedarf aus Investitionstätigkeit	0,00	0	0,00	0	0	0,00	0	0,00
18	= Anteiliger veranschlagter Finanzierungsmittelüberschu ss/-bedarf	0,00	0	365,00-	365	0	0,00	365	0,00

56100000 Umweltschutzmaßnahmen

lfd. Nr.	Schlüsselprodukt über Kostenstellen Ertrags- und Aufwandsarten	Ergebnis Vorjahr 2016 EUR	Fortgeschriebener Ansatz 2017 EUR	Ergebnis 2017 EUR	Vergleich Ansatz-Ergebnis EUR	Ergänzende Festlegungen im HH-Vollzug EUR	Ermächtigungsübertragung aus 2016 EUR	Verfügbare Mittel abzgl. Ergebnis EUR	Ermächtigungsübertragung nach 2018 EUR
		1	2	3	4	5	6	7	8
11	= Anteilige ordentliche Erträge	0,00	0	0,00	0	0	0,00	0	0,00
18	- Sonstige ordentliche Aufwendungen	0,00	0	365,00-	365	0	0,00	365	0,00
	44290000 Sonstige Aufwendungen Rechte und Dienste	0,00	0	365,00-	365	0	0,00	365	0,00
19	= Anteilige ordentliche Aufwendungen	0,00	0	365,00-	365	0	0,00	365	0,00
20	= Anteiliges veranschlagtes ordentliches Ergebnis	0,00	0	365,00-	365	0	0,00	365	0,00
21	= Erträge aus internen Leistungen	0,00	0	0,00	0	0	0,00	0	0,00
24	= Aufwendungen für interne Leistungen	0,00	0	704,79-	705	0	0,00	705	0,00
28	= Veranschlagtes kalkulatorisches Ergebnis	0,00	0	704,79-	705	0	0,00	705	0,00
29	= Veranschlagter Nettoressourcenbedarf/-überschuss	0,00	0	1.069,79-	1.070	0	0,00	1.070	0,00

THH2 Dienstleistungen und Infrastruktur
57 Wirtschaft und Tourismus

lfd. Nr.	Teilergebnisrechnung Ertrags- und Aufwandsarten	Ergebnis Vorjahr 2016 EUR	1	Fortgeschriebener Ansatz 2017 EUR	2	Ergebnis 2017 EUR	3	Vergleich Ansatz-Ergebnis EUR	4	Ergänzende Festlegungen im HH-Vollzug EUR	5	Ermächtigungsübertragung aus 2016 EUR	6	Verfügbare Mittel abzgl. Ergebnis EUR	7	Ermächtigungsübertragung nach 2018 EUR	8
1 +	Steuern und ähnliche Abgaben	0,00		6.800		12.202,08		5.402-		0		0,00		5.402-		0,00	
2 +	Zuweisungen und Zuwendungen, Umlagen	0,00		0		250,00		250-		0		0,00		250-		0,00	
3 +	Aufgelöste Investitionszuwendungen und -beiträge	0,00		1.200		4.264,72		3.065-		0		0,00		3.065-		0,00	
5 +	Entgelte für öffentliche Leistungen oder Einrichtungen	0,00		27.000		25.986,38		1.014		0		0,00		1.014		0,00	
6 +	Sonstige privatrechtliche Leistungsentgelte	0,00		8.870		10.747,61		1.878-		0		0,00		1.878-		0,00	
7 +	Kostenerstattungen und Kostenumlagen	0,00		4.900		4.730,79		169		0		0,00		169		0,00	
11 =	Anteilige ordentliche Erträge	0,00		48.770		58.181,58		9.412-		0		0,00		9.412-		0,00	
12 -	Personalaufwendungen	0,00		39.700-		49.791,51-		10.092		0		0,00		10.092		0,00	
14 -	Aufwendungen für Sach- und Dienstleistungen	0,00		58.185-		40.699,33-		17.486-		0		0,00		17.486-		0,00	
15 -	Abschreibungen	0,00		1.790-		13.945,95-		12.156		0		0,00		12.156		0,00	
17 -	Transferaufwendungen	0,00		5.625-		7.414,96-		1.790		0		0,00		1.790		0,00	
18 -	Sonstige ordentliche Aufwendungen	0,00		36.510-		35.146,56-		1.363-		0		0,00		1.363-		0,00	
19 =	Anteilige ordentliche Aufwendungen	0,00		141.810-		146.998,31-		5.188		0		0,00		5.188		0,00	
20 =	Anteiliges ordentliches Ergebnis	0,00		93.040-		88.816,73-		4.223-		0		0,00		4.223-		0,00	
21 +	Erträge aus internen Leistungen	0,00		0		0,00		0		0		0,00		0		0,00	

881 Biberach/Baden

lfd. Nr.	Teilergebnisrechnung Ertrags- und Aufwandsarten	Ergebnis Vorjahr 2016 EUR	Fortgeschriebener Ansatz 2017 EUR	Ergebnis 2017 EUR	Vergleich Ansatz-Ergebnis EUR	Ergänzende Festlegungen im HH-Vollzug EUR	Ermächtigungsübertragung aus 2016 EUR	Verfügbare Mittel abzgl. Ergebnis EUR	Ermächtigungsübertragung nach 2018 EUR
		1	2	3	4	5	6	7	8
24	- Aufwendungen für interne Leistungen	0,00	64.200-	40.104,61-	24.095-	0	0,00	24.095-	0,00
27	- kalkulatorische Kosten	0,00	0	8.718,99-	8.719	0	0,00	8.719	0,00
28	= Kalkulatorisches Ergebnis	0,00	64.200-	48.823,60-	15.376-	0	0,00	15.376-	0,00
29	= Nettoressourcenbedarf/-überschuss	0,00	157.240-	137.640,33-	19.600-	0	0,00	19.600-	0,00

THH2 Dienstleistungen und Infrastruktur
57 Wirtschaft und Tourismus

lfd. Nr.	Teilfinanzrechnung Einzahlungs- und Auszahlungsarten	Ergebnis Vorjahr 2016 EUR	Fortgeschriebener Ansatz 2017 EUR	Ergebnis 2017 EUR	Vergleich Ansatz-Ergebnis EUR	Ergänzende Festlegungen im HH-Vollzug EUR	Ermächtigungs- übertragung aus 2016 EUR	Verfügbare Mittel abzgl. Ergebnis EUR	Ermächtigungs- übertragung nach 2018 EUR
		1	2	3	4	5	6	7	8
1 +	Summe der Einzahlungen aus laufender Verwaltungstätigkeit	0,00	47.570	52.961,73	5.392-	0	0,00	5.392-	0,00
2 -	Summe der Auszahlungen aus laufender Verwaltungstätigkeit	0,00	140.020-	130.495,01-	9.525-	0	0,00	9.525-	0,00
3 =	Anteiliger Zahlungsmittelüberschuss/- bedarf aus laufender Verwaltungstätigkeit	0,00	92.450-	77.533,28-	14.917-	0	0,00	14.917-	0,00
9 =	Summe der Einzahlungen aus Investitionstätigkeit	0,00	0	0,00	0	0	0,00	0	0,00
16 =	Summe der Auszahlungen aus Investitionstätigkeit	0,00	0	0,00	0	0	0,00	0	0,00
17 =	Anteiliger Finanzierungsmittelüberschu ss/-bedarf aus Investitionstätigkeit	0,00	0	0,00	0	0	0,00	0	0,00
18 =	Anteiliger veranschlagter Finanzierungsmittelüberschu ss/-bedarf	0,00	92.450-	77.533,28-	14.917-	0	0,00	14.917-	0,00

57100000 Wirtschaftsförderung

lfd. Nr.	Schlüsselprodukt über Kostenstellen Ertrags- und Aufwandsarten	Ergebnis Vorjahr 2016 EUR	Fortgeschriebener Ansatz 2017 EUR	Ergebnis 2017 EUR	Vergleich Ansatz-Ergebnis EUR	Ergänzende Festlegungen im HH-Vollzug EUR	Ermächtigungsübertragung aus 2016 EUR	Verfügbare Mittel abzgl. Ergebnis EUR	Ermächtigungsübertragung nach 2018 EUR
		1	2	3	4	5	6	7	8
1 +	Steuern und ähnliche Abgaben	0,00	6.800	12.202,08	5.402-	0	0,00	5.402-	0,00
	30490000 Sonstige steuerähnliche Erträge	0,00	6.800	12.202,08	5.402-	0	0,00	5.402-	0,00
11 =	Anteilige ordentliche Erträge	0,00	6.800	12.202,08	5.402-	0	0,00	5.402-	0,00
14 -	Aufwendungen für Sach- und Dienstleistungen	0,00	200-	164,99-	35-	0	0,00	35-	0,00
	42120000 Untern. des sonst. unbeweglichen Vermöge	0,00	200-	164,99-	35-	0	0,00	35-	0,00
17 -	Transferaufwendungen	0,00	4.715-	6.336,71-	1.622	0	0,00	1.622	0,00
	43150000 Zuschüsse an verbundene Unternehmen	0,00	4.715-	4.713,71-	1-	0	0,00	1-	0,00
	43180000 Zuschüsse an übrige Bereiche	0,00	0	1.623,00-	1.623	0	0,00	1.623	0,00
19 =	Anteilige ordentliche Aufwendungen	0,00	4.915-	6.501,70-	1.587	0	0,00	1.587	0,00
20 =	Anteiliges veranschlagtes ordentliches Ergebnis	0,00	1.885	5.700,38	3.815-	0	0,00	3.815-	0,00
21 =	Erträge aus internen Leistungen	0,00	0	0,00	0	0	0,00	0	0,00
24 =	Aufwendungen für interne Leistungen	0,00	0	0,00	0	0	0,00	0	0,00
27 -	kalkulatorische Kosten	0,00	0	4,00-	4	0	0,00	4	0,00
28 =	Veranschlagtes kalkulatorisches Ergebnis	0,00	0	4,00-	4	0	0,00	4	0,00
29 =	Veranschlagter Nettoressourcenbedarf/-überschuss	0,00	1.885	5.696,38	3.811-	0	0,00	3.811-	0,00

881 Biberach/Baden

57300800 Festhallen und Festplätze

lfd. Nr.	Schlüsselprodukt über Kostenstellen Ertrags- und Aufwandsarten	Ergebnis Vorjahr 2016 EUR	Fortgeschriebener Ansatz 2017 EUR	Ergebnis 2017 EUR	Vergleich Ansatz-Ergebnis EUR	Ergänzende Festlegungen im HH-Vollzug EUR	Ermächtigungsübertragung aus 2016 EUR	Verfügbare Mittel abzgl. Ergebnis EUR	Ermächtigungsübertragung nach 2018 EUR
		1	2	3	4	5	6	7	8
2	+ Zuweisungen und Zuwendungen, Umlagen	0,00	0	250,00	250-	0	0,00	250-	0,00
	31480000 Zuweis. lfd. Zwecke übr. Bereich	0,00	0	250,00	250-	0	0,00	250-	0,00
3	+ Aufgelöste Investitionszuwendungen und -beiträge	0,00	0	4.264,72	4.265-	0	0,00	4.265-	0,00
6	+ Sonstige privatrechtliche Leistungsentgelte	0,00	0	39,94	40-	0	0,00	40-	0,00
	34610000 Sonstige privatrechtl. Leistungsentgelte	0,00	0	39,94	40-	0	0,00	40-	0,00
11	= Anteilige ordentliche Erträge	0,00	0	4.554,66	4.555-	0	0,00	4.555-	0,00
14	- Aufwendungen für Sach- und Dienstleistungen	0,00	2.645-	4.059,42-	1.414	0	0,00	1.414	0,00
	42110000 Untern. Grundst. und bauli. Anlagen	0,00	0	293,39-	293	0	0,00	293	0,00
	42410000 Bewirtschaftung der Grundstücke und baul	0,00	45-	43,86-	1-	0	0,00	1-	0,00
	42710000 Besondere Verwaltungs- und Betriebsaufw	0,00	2.600-	3.722,17-	1.122	0	0,00	1.122	0,00
15	- Abschreibungen	0,00	0	13.606,31-	13.606	0	0,00	13.606	0,00
18	- Sonstige ordentliche Aufwendungen	0,00	150-	147,96-	2-	0	0,00	2-	0,00
	44410000 Steuern, Vers., Schadensfälle, Sonderabg	0,00	150-	147,96-	2-	0	0,00	2-	0,00
19	= Anteilige ordentliche Aufwendungen	0,00	2.795-	17.813,69-	15.019	0	0,00	15.019	0,00
20	= Anteiliges veranschlagtes ordentliches Ergebnis	0,00	2.795-	13.259,03-	10.464	0	0,00	10.464	0,00

881 Biberach/Baden

lfd. Nr.	Schlüsselprodukt über Kostenstellen	Ergebnis Vorjahr 2016	Fortgeschriebener Ansatz 2017	Ergebnis 2017	Vergleich Ansatz-Ergebnis	Ergänzende Festlegungen im HH-Vollzug	Ermächtigung-übertragung aus 2016	Verfügbare Mittel abzgl. Ergebnis	Ermächtigungs-übertragung nach 2018
	Ertrags- und Aufwandsarten	EUR	EUR	EUR	EUR	EUR	EUR	EUR	EUR
		1	2	3	4	5	6	7	8
21	= Erträge aus internen Leistungen	0,00	0	0,00	0	0	0,00	0	0,00
24	= Aufwendungen für interne Leistungen	0,00	0	2.819,15-	2.819	0	0,00	2.819	0,00
27	- kalkulatorische Kosten	0,00	0	7.817,49-	7.817	0	0,00	7.817	0,00
28	= Veranschlagtes kalkulatorisches Ergebnis	0,00	0	10.636,64-	10.637	0	0,00	10.637	0,00
29	= Veranschlagter Nettoressourcenbedarf/-überschuss	0,00	2.795-	23.895,67-	21.101	0	0,00	21.101	0,00

575000000 Tourismus

lfd. Nr.	Schlüsselprodukt über Kostenstellen Ertrags- und Aufwandsarten	Ergebnis Vorjahr 2016 EUR	Fortgeschriebener Ansatz 2017 EUR	Ergebnis 2017 EUR	Vergleich Ansatz-Ergebnis EUR	Ergänzende Festlegungen im HH-Vollzug EUR	Ermächtigungsübertragung aus 2016 EUR	Verfügbare Mittel abzgl. Ergebnis EUR	Ermächtigungsübertragung nach 2018 EUR
		1	2	3	4	5	6	7	8
3 +	Aufgelöste Investitionszuwendungen und -beiträge	0,00	1.200	0,00	1.200	0	0,00	1.200	0,00
5 +	Entgelte für öffentliche Leistungen oder Einrichtungen	0,00	27.000	25.986,38	1.014	0	0,00	1.014	0,00
	33610000 Zweckgebundene Abgaben	0,00	27.000	25.986,38	1.014	0	0,00	1.014	0,00
6 +	Sonstige privatrechtliche Leistungsentgelte	0,00	8.870	10.707,67	1.838	0	0,00	1.838	0,00
	34110000 Mieten und Pachten	0,00	2.400	3.289,25	889	0	0,00	889	0,00
	34210000 Erträge aus Verkauf	0,00	2.570	3.194,21	624	0	0,00	624	0,00
	34610000 Sonstige privatrechl. Leistungsentgelte	0,00	3.900	4.224,21	324	0	0,00	324	0,00
7 +	Kostenerstattungen und Kostenumlagen	0,00	4.900	4.730,79	169	0	0,00	169	0,00
	34820000 Erstattungen von Gemeinden und GV	0,00	0	990,79	991	0	0,00	991	0,00
	34880000 Erstattungen von übrigen Bereichen	0,00	4.900	3.740,00	1.160	0	0,00	1.160	0,00
11 =	Anteilige ordentliche Erträge	0,00	41.970	41.424,84	545	0	0,00	545	0,00
12 -	Personalaufwendungen	0,00	39.700	49.791,51	10.092	0	0,00	10.092	0,00
	40120000 Dienstaufwendungen Beschäftigte	0,00	30.400	37.313,28	6.913	0	0,00	6.913	0,00
	40220000 Beiträge zu Versorgungskasse Beschäftigt	0,00	2.700	3.330,18	630	0	0,00	630	0,00
	40320000 Sozialversicherungsbeiträge Beschäftigte	0,00	6.600	9.148,05	2.548	0	0,00	2.548	0,00
14 -	Aufwendungen für Sach- und Dienstleistungen	0,00	55.340	36.474,92	18.865	0	0,00	18.865	0,00

881 Biberach/Baden

lfd. Nr.	Schlüsselprodukt über Kostenstellen	Ergebnis Vorjahr 2016 EUR	Fortgeschriebener Ansatz 2017 EUR	Ergebnis 2017 EUR	Vergleich Ansatz-Ergebnis EUR	Ergänzende Festlegungen im HH-Vollzug EUR	Ermächtigungsübertragung aus 2016 EUR	Verfügbare Mittel abzgl. Ergebnis EUR	Ermächtigungsübertragung nach 2018 EUR
	Ertrags- und Aufwandsarten	1	2	3	4	5	6	7	8
	42120000 Untern. des sonst. unbeweglichen Vermöge	0,00	6.900-	4.951,02-	1.949-	0	0,00	1.949-	0,00
	42210000 Unterhaltung des beweglichen Vermögens	0,00	3.200-	24,56-	3.175-	0	0,00	3.175-	0,00
	42220000 Erwerb von geringwertigen Vermögensgegen	0,00	5.330-	2.400,99-	2.929-	0	0,00	2.929-	0,00
	42410000 Bewirtschaftung der Grundstücke und baul	0,00	2.600-	2.172,55-	427-	0	0,00	427-	0,00
	42710000 Besondere Verwaltungs- und Betriebsaufwe	0,00	29.660-	19.825,80-	9.834-	0	0,00	9.834-	0,00
	42910000 Aufwendungen f.so. Sach-u. Dienstfistg.	0,00	7.650-	7.100,00-	550-	0	0,00	550-	0,00
15	- Abschreibungen	0,00	1.790-	339,64-	1.450-	0	0,00	1.450-	0,00
17	- Transferaufwendungen	0,00	910-	1.078,25-	168	0	0,00	168	0,00
	43180000 Zuschüsse an übrige Bereiche	0,00	910-	1.078,25-	168	0	0,00	168	0,00
18	- Sonstige ordentliche Aufwendungen	0,00	36.360-	34.998,60-	1.361-	0	0,00	1.361-	0,00
	44290000 Sonstige Aufwendungen Rechte und Dienste	0,00	1.000-	980,00-	20-	0	0,00	20-	0,00
	44317000 Dienstfahrten, Reisekosten	0,00	200-	75,30-	125-	0	0,00	125-	0,00
	44410000 Steuern, Vers., Schadensfälle, Sonderabg	0,00	540-	527,34-	13-	0	0,00	13-	0,00
	44520000 Erstattungen an Gemeinden (GV)	0,00	23.120-	21.615,76-	1.504-	0	0,00	1.504-	0,00
	44570000 Erstattungen an private Unternehmen	0,00	11.500-	11.800,20-	300	0	0,00	300	0,00
19	= Anteilige ordentliche Aufwendungen	0,00	134.100-	122.682,92-	11.417-	0	0,00	11.417-	0,00
20	= Anteiliges veranschlagtes ordentliches Ergebnis	0,00	92.130-	81.258,08-	10.872-	0	0,00	10.872-	0,00

881 Biberach/Baden

lfd. Nr.	Schlüsselprodukt über Kostenstellen	Ergebnis Vorjahr 2016 EUR	Fortgeschriebener Ansatz 2017 EUR	Ergebnis 2017 EUR	Vergleich Ansatz-Ergebnis EUR	Ergänzende Festlegungen im HH-Vollzug EUR	Ermächtigung-übertragung aus 2016 EUR	Verfügbare Mittel abzgl. Ergebnis EUR	Ermächtigungs-übertragung nach 2018 EUR
	Ertrags- und Aufwandsarten	1	2	3	4	5	6	7	8
21	= Erträge aus internen Leistungen	0,00	0	0,00	0	0	0,00	0	0,00
24	= Aufwendungen für interne Leistungen	0,00	64.200-	37.285,46-	26.915-	0	0,00	26.915-	0,00
27	- kalkulatorische Kosten	0,00	0	897,50-	898	0	0,00	898	0,00
28	= Veranschlagtes kalkulatorisches Ergebnis	0,00	64.200-	38.182,96-	26.017-	0	0,00	26.017-	0,00
29	= Veranschlagter Nettoressourcenbedarf/-überschuss	0,00	156.330-	119.441,04-	36.889-	0	0,00	36.889-	0,00

THH2 Dienstleistungen und Infrastruktur
12 Sicherheit und Ordnung
1220 Ordnungswesen

lfd. Nr.	Investitionsübersicht Einzahlungs- und Auszahlungsarten	Ergebnis Vorjahr 2016 EUR	1	Fortgeschriebener Ansatz 2017 EUR	2	Ergebnis 2017 EUR	3	Vergleich Ansatz-Ergebnis EUR	4	Ergänzende Festlegungen im HH-Vollzug EUR	5	Ermächtigungs- übertragung aus 2016 EUR	6	Verfügbare Mittel abzgl. Ergebnis EUR	7	Ermächtigungs- übertragung nach 2018 EUR	8
712200000001: Investitionszuschüsse																	
6	=	Summe der Einzahlungen aus Investitionstätigkeit	0,00	0	0,00	0,00	0	0	0	0,00	0,00	0,00	0	0	0,00	0,00	
11	-	Auszahlungen für Investitionsförderungsmaßnah- men	0,00	4.250-	4.239,36-	4.239,36-	11-	11-	0	0,00	0,00	0,00	11-	11-	0,00	0,00	
13	=	Summe der Auszahlungen aus Investitionstätigkeit	0,00	4.250-	4.239,36-	4.239,36-	11-	11-	0	0,00	0,00	0,00	11-	11-	0,00	0,00	
14	=	Saldo aus Investitionstätigkeit	0,00	4.250-	4.239,36-	4.239,36-	11-	11-	0	0,00	0,00	0,00	11-	11-	0,00	0,00	
16	=	Gesamtkosten der Maßnahme	0,00	4.250-	4.239,36-	4.239,36-	11-	11-	0	0,00	0,00	0,00	11-	11-	0,00	0,00	

THH2 Dienstleistungen und Infrastruktur
12 Sicherheit und Ordnung
1260 Brandschutz

lfd. Nr.	Investitionsübersicht Einzahlungs- und Auszahlungsarten	Ergebnis Vorjahr 2016 EUR	1	Fortgeschriebener Ansatz 2017 EUR	2	Ergebnis 2017 EUR	3	Vergleich Ansatz-Ergebnis EUR	4	Ergänzende Festlegungen im HH-Vollzug EUR	5	Ermächtigungs- übertragung aus 2016 EUR	6	Verfügbare Mittel abzgl. Ergebnis EUR	7	Ermächtigungs- übertragung nach 2018 EUR	8
712609050000: Baumaßnahmen Brandweier																	
6	= Summe der Einzahlungen aus Investitionstätigkeit	0,00	0	0	0,00	0	0,00	0	0	0	0,00	0,00	0	0	0,00	0,00	0,00
8	- Auszahlungen für Baumaßnahmen	0,00	0	0	1.160,25-	1.160,25-	1.160,25-	1.160	1.160	0	0,00	0,00	1.160	1.160	0,00	0,00	0,00
13	= Summe der Auszahlungen aus Investitionstätigkeit	0,00	0	0	1.160,25-	1.160,25-	1.160,25-	1.160	1.160	0	0,00	0,00	1.160	1.160	0,00	0,00	0,00
14	= Saldo aus Investitionstätigkeit	0,00	0	0	1.160,25-	1.160,25-	1.160,25-	1.160	1.160	0	0,00	0,00	1.160	1.160	0,00	0,00	0,00
16	= Gesamtkosten der Maßnahme	0,00	0	0	1.160,25-	1.160,25-	1.160,25-	1.160	1.160	0	0,00	0,00	1.160	1.160	0,00	0,00	0,00

712609131000: Beschaffung Technik/Ausrüstung Biberach

6	= Summe der Einzahlungen aus Investitionstätigkeit	0,00	0	0	0,00	0,00	0,00	0	0	0	0,00	0,00	0	0	0,00	0,00	0,00
9	- Auszahlungen für den Erwerb von beweglichem Sachvermögen	0,00	0	0	1.356,07-	1.356,07-	1.356,07-	1.356	1.356	0	0,00	0,00	1.356	1.356	0,00	0,00	0,00
13	= Summe der Auszahlungen aus Investitionstätigkeit	0,00	0	0	1.356,07-	1.356,07-	1.356,07-	1.356	1.356	0	0,00	0,00	1.356	1.356	0,00	0,00	0,00
14	= Saldo aus Investitionstätigkeit	0,00	0	0	1.356,07-	1.356,07-	1.356,07-	1.356	1.356	0	0,00	0,00	1.356	1.356	0,00	0,00	0,00
16	= Gesamtkosten der Maßnahme	0,00	0	0	1.356,07-	1.356,07-	1.356,07-	1.356	1.356	0	0,00	0,00	1.356	1.356	0,00	0,00	0,00

881 Biberach/Baden

lfd. Nr.	Investitionsübersicht Einzahlungs- und Auszahlungsarten	Ergebnis Vorjahr 2016 EUR	Fortgeschriebener Ansatz 2017 EUR	Ergebnis 2017 EUR	Vergleich Ansatz-Ergebnis EUR	Ergänzende Festlegungen im HH-Vollzug EUR	Ermächtigungs- übertragung aus 2016 EUR	Verfügbare Mittel abzgl. Ergebnis EUR	Ermächtigungs- übertragung nach 2018 EUR
		1	2	3	4	5	6	7	8
712609141000: Beschaffung Fahrzeuge Biberach									
6	= Summe der Einzahlungen aus Investitionstätigkeit	0,00	0	0,00	0	0	0,00	0	0,00
9	- Auszahlungen für den Erwerb von beweglichem Sachvermögen	0,00	0	4.082,00-	4.082	0	0,00	4.082	0,00
13	= Summe der Auszahlungen aus Investitionstätigkeit	0,00	0	4.082,00-	4.082	0	0,00	4.082	0,00
14	= Saldo aus Investitionstätigkeit	0,00	0	4.082,00-	4.082	0	0,00	4.082	0,00
16	= Gesamtkosten der Maßnahme	0,00	0	4.082,00-	4.082	0	0,00	4.082	0,00
712609231000: Beschaffung Technik/Ausrüstung Prinzbach									
6	= Summe der Einzahlungen aus Investitionstätigkeit	0,00	0	0,00	0	0	0,00	0	0,00
9	- Auszahlungen für den Erwerb von beweglichem Sachvermögen	0,00	1.600-	1.381,52-	218-	0	0,00	218-	0,00
13	= Summe der Auszahlungen aus Investitionstätigkeit	0,00	1.600-	1.381,52-	218-	0	0,00	218-	0,00
14	= Saldo aus Investitionstätigkeit	0,00	1.600-	1.381,52-	218-	0	0,00	218-	0,00
16	= Gesamtkosten der Maßnahme	0,00	1.600-	1.381,52-	218-	0	0,00	218-	0,00

881 Biberach/Baden

THH2 Dienstleistungen und Infrastruktur
 21 Schulträgeraufgaben
 2110 Allgemein bildende Schulen
 211001 Grundschule u. Schulverbände mit GS

lfd. Nr.	Investitionsübersicht Einzahlungs- und Auszahlungsarten	Ergebnis Vorjahr 2016 EUR	Fortgeschriebener Ansatz 2017 EUR	Ergebnis 2017 EUR	Vergleich Ansatz-Ergebnis EUR	Ergänzende Festlegungen im HH-Vollzug EUR	Ermächtigungs- übertragung aus 2016 EUR	Verfügbare Mittel abzgl. Ergebnis EUR	Ermächtigungs- übertragung nach 2018 EUR
		1	2	3	4	5	6	7	8
721100100000: Beschaffung Inventar Grundschule Biberac									
6	= Summe der Einzahlungen aus Investitionstätigkeit	0,00	0	0,00	0		0,00	0	0,00
9	- Auszahlungen für den Erwerb von beweglichem Sachvermögen	0,00	6.000-	4.169,16-	1.831-		0,00	1.831-	0,00
13	= Summe der Auszahlungen aus Investitionstätigkeit	0,00	6.000-	4.169,16-	1.831-		0,00	1.831-	0,00
14	= Saldo aus Investitionstätigkeit	0,00	6.000-	4.169,16-	1.831-		0,00	1.831-	0,00
16	= Gesamtkosten der Maßnahme	0,00	6.000-	4.169,16-	1.831-		0,00	1.831-	0,00

THH2 Dienstleistungen und Infrastruktur
25 Museen, Archiv, Zoo
2520 Kommunale Museen

lfd. Nr.	Investitionsübersicht Einzahlungs- und Auszahlungsarten	Ergebnis Vorjahr 2016 EUR	1	Fortgeschriebener Ansatz 2017 EUR	2	Ergebnis 2017 EUR	3	Vergleich Ansatz-Ergebnis EUR	4	Ergänzende Festlegungen im HH-Vollzug EUR	5	Ermächtigungs- übertragung aus 2016 EUR	6	Verfügbare Mittel abzgl. Ergebnis EUR	7	Ermächtigungs- übertragung nach 2018 EUR	8
725209061000: Inventarbeschaffung																	
6	= Summe der Einzahlungen aus Investitionstätigkeit	0,00	0	0,00	0	0,00	0	0	0,00	0	0,00	0,00	0	0	0,00	0,00	0,00
9	- Auszahlungen für den Erwerb von beweglichem Sachvermögen	0,00	2.000-	0,00	2.000-	0,00	2.000-	2.000-	2.000-	0	0,00	0,00	2.000-	2.000-	0,00	0,00	0,00
13	= Summe der Auszahlungen aus Investitionstätigkeit	0,00	2.000-	0,00	2.000-	0,00	2.000-	2.000-	2.000-	0	0,00	0,00	2.000-	2.000-	0,00	0,00	0,00
14	= Saldo aus Investitionstätigkeit	0,00	2.000-	0,00	2.000-	0,00	2.000-	2.000-	2.000-	0	0,00	0,00	2.000-	2.000-	0,00	0,00	0,00
16	= Gesamtkosten der Maßnahme	0,00	2.000-	0,00	2.000-	0,00	2.000-	2.000-	2.000-	0	0,00	0,00	2.000-	2.000-	0,00	0,00	0,00

THH2 Dienstleistungen und Infrastruktur
31 Soziale Hilfen
3140 Soziale Einrichtungen

lfd. Nr.	Investitionsübersicht Einzahlungs- und Auszahlungsarten	Ergebnis Vorjahr 2016 EUR	1	Fortgeschriebener Ansatz 2017 EUR	2	Ergebnis 2017 EUR	3	Vergleich Ansatz-Ergebnis EUR	4	Ergänzende Festlegungen im HH-Vollzug EUR	5	Ermächtigungs- übertragung aus 2016 EUR	6	Verfügbare Mittel abzgl. Ergebnis EUR	7	Ermächtigungs- übertragung nach 2018 EUR	8
731400600000: Inventar Flüchtlingsunterkünfte																	
6	= Summe der Einzahlungen aus Investitionstätigkeit	0,00	0	0,00	0	0,00	0	0	0,00	0	0,00	0,00	0	0	0,00	0,00	0,00
9	- Auszahlungen für den Erwerb von beweglichem Sachvermögen	0,00	520-	518,28-	2-	518,28-	2-	0	0,00	0	0,00	0,00	2-	2-	0,00	0,00	0,00
13	= Summe der Auszahlungen aus Investitionstätigkeit	0,00	520-	518,28-	2-	518,28-	2-	0	0,00	0	0,00	0,00	2-	2-	0,00	0,00	0,00
14	= Saldo aus Investitionstätigkeit	0,00	520-	518,28-	2-	518,28-	2-	0	0,00	0	0,00	0,00	2-	2-	0,00	0,00	0,00
16	= Gesamtkosten der Maßnahme	0,00	520-	518,28-	2-	518,28-	2-	0	0,00	0	0,00	0,00	2-	2-	0,00	0,00	0,00

731400600001: Schaffung neuer Flüchtlingsunterkünfte

6	= Summe der Einzahlungen aus Investitionstätigkeit	0,00	0	0,00	0	0,00	0	0	0,00	0	0,00	0,00	0	0	0,00	0,00	0,00
7	- Auszahlungen für den Erwerb von Grundstücken und Gebäuden	0,00	100.000-	0,00	100.000-	0,00	100.000-	0	100.000-	0	0,00	0,00	100.000-	100.000-	0,00	0,00	0,00
13	= Summe der Auszahlungen aus Investitionstätigkeit	0,00	100.000-	0,00	100.000-	0,00	100.000-	0	100.000-	0	0,00	0,00	100.000-	100.000-	0,00	0,00	0,00
14	= Saldo aus Investitionstätigkeit	0,00	100.000-	0,00	100.000-	0,00	100.000-	0	100.000-	0	0,00	0,00	100.000-	100.000-	0,00	0,00	0,00
16	= Gesamtkosten der Maßnahme	0,00	100.000-	0,00	100.000-	0,00	100.000-	0	100.000-	0	0,00	0,00	100.000-	100.000-	0,00	0,00	0,00

881 Biberach/Baden

THH2 Dienstleistungen und Infrastruktur
36 Kinder-, Jugend- und Familienhilfe
3650 Förderung v Kindern i Tageseinr./-pflege
365001 Tageseinrichtungen für Kinder

lfd. Nr.	Investitionsübersicht Einzahlungs- und Auszahlungsarten	Ergebnis Vorjahr 2016 EUR	1	Fortgeschriebener Ansatz 2017 EUR	2	Ergebnis 2017 EUR	3	Vergleich Ansatz-Ergebnis EUR	4	Ergänzende Festlegungen im HH-Vollzug EUR	5	Ermächtigungs- übertragung aus 2016 EUR	6	Verfügbare Mittel abzgl. Ergebnis EUR	7	Ermächtigungs- übertragung nach 2018 EUR	8
736500101000: Neubau KiGa am Alten Sportplatz																	
6	= Summe der Einzahlungen aus Investitionstätigkeit	0,00	0	0,00	0	0,00	0	0	0,00	0	0,00	0,00	0	0	0,00	0,00	0,00
7	- Auszahlungen für den Erwerb von Grundstücken und Gebäuden	0,00	20.000-	0,00	20.000-	0,00	20.000-	20.000-	0,00	0	0,00	0,00	20.000-	20.000-	0,00	0,00	0,00
8	- Auszahlungen für Baumaßnahmen	0,00	0	3.588,24-	0	3.588,24-	3.588	3.588	0,00	0	0,00	0,00	3.588	3.588	0,00	0,00	0,00
13	= Summe der Auszahlungen aus Investitionstätigkeit	0,00	20.000-	3.588,24-	20.000-	3.588,24-	16.412-	16.412-	0,00	0	0,00	0,00	16.412-	16.412-	0,00	0,00	0,00
14	= Saldo aus Investitionstätigkeit	0,00	20.000-	3.588,24-	20.000-	3.588,24-	16.412-	16.412-	0,00	0	0,00	0,00	16.412-	16.412-	0,00	0,00	0,00
16	= Gesamtkosten der Maßnahme	0,00	20.000-	3.588,24-	20.000-	3.588,24-	16.412-	16.412-	0,00	0	0,00	0,00	16.412-	16.412-	0,00	0,00	0,00

THH2 Dienstleistungen und Infrastruktur
42 Sportförderung
4210 Förderung des Sports

lfd. Nr.	Investitionsübersicht Einzahlungs- und Auszahlungsarten	Ergebnis Vorjahr 2016 EUR	1	Fortgeschriebener Ansatz 2017 EUR	2	Ergebnis 2017 EUR	3	Vergleich Ansatz-Ergebnis EUR	4	Ergänzende Festlegungen im HH-Vollzug EUR	5	Ermächtigungs- übertragung aus 2016 EUR	6	Verfügbare Mittel abzgl. Ergebnis EUR	7	Ermächtigungs- übertragung nach 2018 EUR	8
742100000000: Investitionszuschüsse																	
6	=	Summe der Einzahlungen aus Investitionstätigkeit	0,00	0	0,00	0,00	0	0	0	0,00	0,00	0,00	0	0	0,00	0,00	
11	-	Auszahlungen für Investitionsförderungsmaßnah- men	0,00	28.500-	28.500,00-	28.500,00-	0	0	0	0,00	0,00	0,00	0	0	0,00	0,00	
13	=	Summe der Auszahlungen aus Investitionstätigkeit	0,00	28.500-	28.500,00-	28.500,00-	0	0	0	0,00	0,00	0,00	0	0	0,00	0,00	
14	=	Saldo aus Investitionstätigkeit	0,00	28.500-	28.500,00-	28.500,00-	0	0	0	0,00	0,00	0,00	0	0	0,00	0,00	
16	=	Gesamtkosten der Maßnahme	0,00	28.500-	28.500,00-	28.500,00-	0	0	0	0,00	0,00	0,00	0	0	0,00	0,00	

THH2 Dienstleistungen und Infrastruktur
42 Sportförderung
4240 Bäder

lfd. Nr.	Investitionsübersicht Einzahlungs- und Auszahlungsarten	Ergebnis Vorjahr 2016 EUR	1	Fortgeschriebener Ansatz 2017 EUR	2	Ergebnis 2017 EUR	3	Vergleich Ansatz-Ergebnis EUR	4	Ergänzende Festlegungen im HH-Vollzug EUR	5	Ermächtigungs- übertragung aus 2016 EUR	6	Verfügbare Mittel abzgl. Ergebnis EUR	7	Ermächtigungs- übertragung nach 2018 EUR	8
742409052000: Sanierung Wasserrutsche																	
6	= Summe der Einzahlungen aus Investitionstätigkeit	0,00	0	0,00	0	0,00	0	0	0,00	0	0,00	0,00	0	0	0,00	0,00	0,00
8	- Auszahlungen für Baumaßnahmen	0,00	0	38.412,50-	0	38.412,50-	38.413	38.413	0,00	0	0,00	0,00	38.413	38.413	0,00	0,00	0,00
13	= Summe der Auszahlungen aus Investitionstätigkeit	0,00	0	38.412,50-	0	38.412,50-	38.413	38.413	0,00	0	0,00	0,00	38.413	38.413	0,00	0,00	0,00
14	= Saldo aus Investitionstätigkeit	0,00	0	38.412,50-	0	38.412,50-	38.413	38.413	0,00	0	0,00	0,00	38.413	38.413	0,00	0,00	0,00
16	= Gesamtkosten der Maßnahme	0,00	0	38.412,50-	0	38.412,50-	38.413	38.413	0,00	0	0,00	0,00	38.413	38.413	0,00	0,00	0,00

742409057000: Beschaffung Freibad Technik

6	= Summe der Einzahlungen aus Investitionstätigkeit	0,00	0	0,00	0	0,00	0	0	0,00	0	0,00	0,00	0	0	0,00	0,00	0,00
7	- Auszahlungen für den Erwerb von Grundstücken und Gebäuden	0,00	3.000-	0,00	3.000-	0,00	3.000-	3.000-	0,00	0	0,00	0,00	3.000-	3.000-	0,00	0,00	0,00
9	- Auszahlungen für den Erwerb von beweglichem Sachvermögen	0,00	0	3.157,28-	0	3.157,28-	3.157	3.157	0,00	0	0,00	0,00	3.157	3.157	0,00	0,00	0,00
13	= Summe der Auszahlungen aus Investitionstätigkeit	0,00	3.000-	3.157,28-	3.000-	3.157,28-	157	157	0,00	0	0,00	0,00	157	157	0,00	0,00	0,00
14	= Saldo aus Investitionstätigkeit	0,00	3.000-	3.157,28-	3.000-	3.157,28-	157	157	0,00	0	0,00	0,00	157	157	0,00	0,00	0,00
16	= Gesamtkosten der Maßnahme	0,00	3.000-	3.157,28-	3.000-	3.157,28-	157	157	0,00	0	0,00	0,00	157	157	0,00	0,00	0,00

THH2 Dienstleistungen und Infrastruktur
42 Sportförderung
4241 Sportstätten

lfd. Nr.	Investitionsübersicht Einzahlungs- und Auszahlungsarten	Ergebnis Vorjahr 2016 EUR	1	Fortgeschriebener Ansatz 2017 EUR	2	Ergebnis 2017 EUR	3	Vergleich Ansatz-Ergebnis EUR	4	Ergänzende Festlegungen im HH-Vollzug EUR	5	Ermächtigungs- übertragung aus 2016 EUR	6	Verfügbare Mittel abzgl. Ergebnis EUR	7	Ermächtigungs- übertragung nach 2018 EUR	8
742410000000: Beschaffung Inventar Sportstätten																	
6	= Summe der Einzahlungen aus Investitionstätigkeit	0,00	0	0,00	0	0,00	0	0	0,00	0	0,00	0,00	0	0	0,00	0,00	0,00
7	- Auszahlungen für den Erwerb von Grundstücken und Gebäuden	0,00	1.500-	0,00	1.500-	0,00	1.500-	1.500-	0,00	0	0,00	0,00	1.500-	1.500-	0,00	0,00	0,00
8	- Auszahlungen für Baumaßnahmen	0,00	0	1.223,68-	0	1.223,68-	1.224	1.224	0,00	0	0,00	0,00	1.224	1.224	0,00	0,00	0,00
13	= Summe der Auszahlungen aus Investitionstätigkeit	0,00	1.500-	1.223,68-	1.500-	1.223,68-	276-	276-	0,00	0	0,00	0,00	276-	276-	0,00	0,00	0,00
14	= Saldo aus Investitionstätigkeit	0,00	1.500-	1.223,68-	1.500-	1.223,68-	276-	276-	0,00	0	0,00	0,00	276-	276-	0,00	0,00	0,00
16	= Gesamtkosten der Maßnahme	0,00	1.500-	1.223,68-	1.500-	1.223,68-	276-	276-	0,00	0	0,00	0,00	276-	276-	0,00	0,00	0,00

742410000001: Baumaßnahmen Sportstätten

6	= Summe der Einzahlungen aus Investitionstätigkeit	0,00	0	0,00	0	0,00	0	0	0,00	0	0,00	0,00	0	0	0,00	0,00	0,00
7	- Auszahlungen für den Erwerb von Grundstücken und Gebäuden	0,00	5.800-	0,00	5.800-	0,00	5.800-	5.800-	0,00	0	0,00	0,00	5.800-	5.800-	0,00	0,00	0,00
8	- Auszahlungen für Baumaßnahmen	0,00	0	1.891,64-	0	1.891,64-	1.892	1.892	0,00	0	0,00	0,00	1.892	1.892	0,00	0,00	0,00
13	= Summe der Auszahlungen aus Investitionstätigkeit	0,00	5.800-	1.891,64-	5.800-	1.891,64-	3.908-	3.908-	0,00	0	0,00	0,00	3.908-	3.908-	0,00	0,00	0,00
14	= Saldo aus Investitionstätigkeit	0,00	5.800-	1.891,64-	5.800-	1.891,64-	3.908-	3.908-	0,00	0	0,00	0,00	3.908-	3.908-	0,00	0,00	0,00
16	= Gesamtkosten der Maßnahme	0,00	5.800-	1.891,64-	5.800-	1.891,64-	3.908-	3.908-	0,00	0	0,00	0,00	3.908-	3.908-	0,00	0,00	0,00

881 Biberach/Baden

lfd. Nr.	Investitionsübersicht Einzahlungs- und Auszahlungsarten	Ergebnis Vorjahr 2016 EUR	Fortgeschriebener Ansatz 2017 EUR	Ergebnis 2017 EUR	Vergleich Ansatz-Ergebnis EUR	Ergänzende Festlegungen im HH-Vollzug EUR	Ermächtigung- übertragung aus 2016 EUR	Verfügbare Mittel abzgl. Ergebnis EUR	Ermächtigungs- übertragung nach 2018 EUR
		1	2	3	4	5	6	7	8
742419054000: Zuschuss privater Bereich									
1	+ Einzahlungen aus Investitionszuwendungen	0,00	0	2.500,00	2.500-	0	0,00	2.500-	0,00
6	= Summe der Einzahlungen aus Investitionstätigkeit	0,00	0	2.500,00	2.500-	0	0,00	2.500-	0,00
13	= Summe der Auszahlungen aus Investitionstätigkeit	0,00	0	0,00	0	0	0,00	0	0,00
14	= Saldo aus Investitionstätigkeit	0,00	0	2.500,00	2.500-	0	0,00	2.500-	0,00
16	= Gesamtkosten der Maßnahme	0,00	0	0,00	0	0	0,00	0	0,00

THH2 Dienstleistungen und Infrastruktur
53 Ver- und Entsorgung
5360 Bereitstellung u. Versorgung m. Telekom.e.

lfd. Nr.	Investitionsübersicht Einzahlungs- und Auszahlungsarten	Ergebnis Vorjahr 2016 EUR	1	Fortgeschriebener Ansatz 2017 EUR	2	Ergebnis 2017 EUR	3	Vergleich Ansatz-Ergebnis EUR	4	Ergänzende Festlegungen im HH-Vollzug EUR	5	Ermächtigungs- übertragung aus 2016 EUR	6	Verfügbare Mittel abzgl. Ergebnis EUR	7	Ermächtigungs- übertragung nach 2018 EUR	8
753609000000: Beteiligungen Breitband																	
6	= Summe der Einzahlungen aus Investitionstätigkeit	0,00	0	0,00	0	0,00	0	0	0,00	0	0,00	0,00	0	0	0,00	0,00	0,00
10	- Auszahlungen für den Erwerb von Finanzvermögen	0,00	3.700-	3.601,00-	99-	3.601,00-	0	99-	0,00	0	0,00	0,00	99-	0,00	0,00	0,00	0,00
13	= Summe der Auszahlungen aus Investitionstätigkeit	0,00	3.700-	3.601,00-	99-	3.601,00-	0	99-	0,00	0	0,00	0,00	99-	0,00	0,00	0,00	0,00
14	= Saldo aus Investitionstätigkeit	0,00	3.700-	3.601,00-	99-	3.601,00-	0	99-	0,00	0	0,00	0,00	99-	0,00	0,00	0,00	0,00
16	= Gesamtkosten der Maßnahme	0,00	3.700-	3.601,00-	99-	3.601,00-	0	99-	0,00	0	0,00	0,00	99-	0,00	0,00	0,00	0,00

753609000001: Investitionszuschüsse Breitband

6	= Summe der Einzahlungen aus Investitionstätigkeit	0,00	0	0,00	0	0,00	0	0	0,00	0	0,00	0,00	0	0	0,00	0,00	0,00
11	- Auszahlungen für Investitionsförderungsmaßnah- men	0,00	150.000-	0,00	150.000-	0,00	0	150.000-	0,00	0	0,00	0,00	150.000-	150.000-	0,00	0,00	0,00
13	= Summe der Auszahlungen aus Investitionstätigkeit	0,00	150.000-	0,00	150.000-	0,00	0	150.000-	0,00	0	0,00	0,00	150.000-	150.000-	0,00	0,00	0,00
14	= Saldo aus Investitionstätigkeit	0,00	150.000-	0,00	150.000-	0,00	0	150.000-	0,00	0	0,00	0,00	150.000-	150.000-	0,00	0,00	0,00
16	= Gesamtkosten der Maßnahme	0,00	150.000-	0,00	150.000-	0,00	0	150.000-	0,00	0	0,00	0,00	150.000-	150.000-	0,00	0,00	0,00

THH2 Dienstleistungen und Infrastruktur
53 Ver- und Entsorgung
5380 Abwasserbeseitigung

lfd. Nr.	Investitionsübersicht Einzahlungs- und Auszahlungsarten	Ergebnis Vorjahr 2016 EUR	1	Fortgeschriebener Ansatz 2017 EUR	2	Ergebnis 2017 EUR	3	Vergleich Ansatz-Ergebnis EUR	4	Ergänzende Festlegungen im HH-Vollzug EUR	5	Ermächtigungs- übertragung aus 2016 EUR	6	Verfügbare Mittel abzgl. Ergebnis EUR	7	Ermächtigungs- übertragung nach 2018 EUR	8
753809001000: Anschlussbeiträge																	
2	+	Einzahlungen aus Investitionsbeiträgen und ähnlichen Entgelten für Investitionstätigkeit	0,00	8.100	25.408,67	17.309-	0	0,00	17.309-	0,00	17.309-	0,00	0,00	0,00	0,00	0,00	0,00
6	=	Summe der Einzahlungen aus Investitionstätigkeit	0,00	8.100	25.408,67	17.309-	0	0,00	17.309-	0,00	17.309-	0,00	0,00	0,00	0,00	0,00	0,00
13	=	Summe der Auszahlungen aus Investitionstätigkeit	0,00	0	0,00	0	0,00	0,00	0	0,00	0	0,00	0,00	0	0,00	0,00	0,00
14	=	Saldo aus Investitionstätigkeit	0,00	8.100	25.408,67	17.309-	0	0,00	17.309-	0,00	17.309-	0,00	0,00	0	0,00	0,00	0,00
16	=	Gesamtkosten der Maßnahme	0,00	0	0,00	0	0,00	0,00	0	0,00	0	0,00	0,00	0	0,00	0,00	0,00

753809051000: Baumaßnahmen Leitungsnetz SW

2	+	Einzahlungen aus Investitionsbeiträgen und ähnlichen Entgelten für Investitionstätigkeit	0,00	0	2.688,16-	2.688	0	0,00	2.688	0	0,00	0,00	0,00	2.688	0,00	0,00	0,00
6	=	Summe der Einzahlungen aus Investitionstätigkeit	0,00	0	2.688,16-	2.688	0	0,00	2.688	0	0,00	0,00	0,00	2.688	0,00	0,00	0,00
7	-	Auszahlungen für den Erwerb von Grundstücken und Gebäuden	0,00	60.000-	0,00	60.000-	0	0,00	60.000-	0	0,00	0,00	60.000-	60.000-	0,00	0,00	0,00
13	=	Summe der Auszahlungen aus Investitionstätigkeit	0,00	60.000-	0,00	60.000-	0	0,00	60.000-	0	0,00	0,00	60.000-	60.000-	0,00	0,00	0,00
14	=	Saldo aus Investitionstätigkeit	0,00	60.000-	2.688,16-	57.312-	0	0,00	57.312-	0	0,00	0,00	57.312-	57.312-	0,00	0,00	0,00
16	=	Gesamtkosten der Maßnahme	0,00	60.000-	0,00	60.000-	0	0,00	60.000-	0	0,00	0,00	60.000-	60.000-	0,00	0,00	0,00

881 Biberach/Baden

lfd. Nr.	Investitionsübersicht Einzahlungs- und Auszahlungsarten	Ergebnis Vorjahr 2016 EUR	Fortgeschriebener Ansatz 2017 EUR	Ergebnis 2017 EUR	Vergleich Ansatz-Ergebnis EUR	Ergänzende Festlegungen im HH-Vollzug EUR	Ermächtigungs- übertragung aus 2016 EUR	Verfügbare Mittel abzgl. Ergebnis EUR	Ermächtigungs- übertragung nach 2018 EUR
		1	2	3	4	5	6	7	8
753809051001: Leitungsrechte / Dienstbarkeiten									
6	= Summe der Einzahlungen aus Investitionstätigkeit	0,00	0	0,00	0	0	0,00	0	0,00
12	- Auszahlungen für den Erwerb von immateriellen Vermögensgegenständen	0,00	2.000-	0,00	2.000-	0	0,00	2.000-	0,00
13	= Summe der Auszahlungen aus Investitionstätigkeit	0,00	2.000-	0,00	2.000-	0	0,00	2.000-	0,00
14	= Saldo aus Investitionstätigkeit	0,00	2.000-	0,00	2.000-	0	0,00	2.000-	0,00
16	= Gesamtkosten der Maßnahme	0,00	2.000-	0,00	2.000-	0	0,00	2.000-	0,00

753809052000: Baumaßnahmen Leitungsnetz RW

6	= Summe der Einzahlungen aus Investitionstätigkeit	0,00	0	0,00	0	0	0,00	0	0,00
7	- Auszahlungen für den Erwerb von Grundstücken und Gebäuden	0,00	50.000-	100.000,00-	50.000	0	0,00	50.000	0,00
13	= Summe der Auszahlungen aus Investitionstätigkeit	0,00	50.000-	100.000,00-	50.000	0	0,00	50.000	0,00
14	= Saldo aus Investitionstätigkeit	0,00	50.000-	100.000,00-	50.000	0	0,00	50.000	0,00
16	= Gesamtkosten der Maßnahme	0,00	50.000-	100.000,00-	50.000	0	0,00	50.000	0,00

lfd. Nr.	Investitionsübersicht Einzahlungs- und Auszahlungsarten	Ergebnis Vorjahr 2016 EUR	Fortgeschriebener Ansatz 2017 EUR	Ergebnis 2017 EUR	Vergleich Ansatz-Ergebnis EUR	Ergänzende Festlegungen im HH-Vollzug EUR	Ermächtigungs- übertragung aus 2016 EUR	Verfügbare Mittel abzgl. Ergebnis EUR	Ermächtigungs- übertragung nach 2018 EUR
		1	2	3	4	5	6	7	8
753809053001: Technik Pumpwerke									
6	= Summe der Einzahlungen aus Investitionstätigkeit	0,00	0	0,00	0	0	0,00	0	0,00
9	- Auszahlungen für den Erwerb von beweglichem Sachvermögen	0,00	0	17.709,27-	17.709	0	0,00	17.709	0,00

881 Biberach/Baden

lfd. Nr.	Investitionsübersicht Einzahlungs- und Auszahlungsarten	Ergebnis Vorjahr 2016 EUR	Fortgeschriebener Ansatz 2017 EUR	Ergebnis 2017 EUR	Vergleich Ansatz-Ergebnis EUR	Ergänzende Festlegungen im HH-Vollzug EUR	Ermächtigungs- übertragung aus 2016 EUR	Verfügbare Mittel abzgl. Ergebnis EUR	Ermächtigungs- übertragung nach 2018 EUR
		1	2	3	4	5	6	7	8
13	= Summe der Auszahlungen aus Investitionstätigkeit	0,00	0	17.709,27-	17.709	0	0,00	17.709	0,00
14	= Saldo aus Investitionstätigkeit	0,00	0	17.709,27-	17.709	0	0,00	17.709	0,00
16	= Gesamtkosten der Maßnahme	0,00	0	17.709,27-	17.709	0	0,00	17.709	0,00

lfd. Nr.	Investitionsübersicht Einzahlungs- und Auszahlungsarten	Ergebnis Vorjahr 2016 EUR	Fortgeschriebener Ansatz 2017 EUR	Ergebnis 2017 EUR	Vergleich Ansatz-Ergebnis EUR	Ergänzende Festlegungen im HH-Vollzug EUR	Ermächtigungs- übertragung aus 2016 EUR	Verfügbare Mittel abzgl. Ergebnis EUR	Ermächtigungs- übertragung nach 2018 EUR
		1	2	3	4	5	6	7	8
6	= Summe der Einzahlungen aus Investitionstätigkeit	0,00	0	0,00	0	0	0,00	0	0,00
10	- Auszahlungen für den Erwerb von Finanzvermögen	0,00	12.197-	9.394,30-	2.803-	0	0,00	2.803-	0,00
13	= Summe der Auszahlungen aus Investitionstätigkeit	0,00	12.197-	9.394,30-	2.803-	0	0,00	2.803-	0,00
14	= Saldo aus Investitionstätigkeit	0,00	12.197-	9.394,30-	2.803-	0	0,00	2.803-	0,00
16	= Gesamtkosten der Maßnahme	0,00	12.197-	9.394,30-	2.803-	0	0,00	2.803-	0,00

753809061000: Kapitalumlage Verw.Gem./AZV

6	= Summe der Einzahlungen aus Investitionstätigkeit	0,00	0	0,00	0	0	0,00	0	0,00
10	- Auszahlungen für den Erwerb von Finanzvermögen	0,00	12.197-	9.394,30-	2.803-	0	0,00	2.803-	0,00
13	= Summe der Auszahlungen aus Investitionstätigkeit	0,00	12.197-	9.394,30-	2.803-	0	0,00	2.803-	0,00
14	= Saldo aus Investitionstätigkeit	0,00	12.197-	9.394,30-	2.803-	0	0,00	2.803-	0,00
16	= Gesamtkosten der Maßnahme	0,00	12.197-	9.394,30-	2.803-	0	0,00	2.803-	0,00

881 Biberach/Baden

THH2 Dienstleistungen und Infrastruktur
 54 Verkehrsflächen und -anlagen, ÖPNV
 5410 Gemeindestraßen
 541001 Straßen,Wege,Plätze

lfd. Nr.	Investitionsübersicht Einzahlungs- und Auszahlungsarten	Ergebnis Vorjahr 2016 EUR	Fortgeschriebener Ansatz 2017 EUR	Ergebnis 2017 EUR	Vergleich Ansatz-Ergebnis EUR	Ergänzende Festlegungen im HH-Vollzug EUR	Ermächtigungs- übertragung aus 2016 EUR	Verfügbare Mittel abzgl. Ergebnis EUR	Ermächtigungs- übertragung nach 2018 EUR
		1	2	3	4	5	6	7	8
754100100000: Baumaßnahmen Straßen, Wege, Plätze									
6 =	Summe der Einzahlungen aus Investitionstätigkeit	0,00	0	0,00	0	0	0,00	0	0,00
8 -	Auszahlungen für Baumaßnahmen	0,00	0	22.000,00-	22.000	0	0,00	22.000	0,00
13 =	Summe der Auszahlungen aus Investitionstätigkeit	0,00	0	22.000,00-	22.000	0	0,00	22.000	0,00
14 =	Saldo aus Investitionstätigkeit	0,00	0	22.000,00-	22.000	0	0,00	22.000	0,00
16 =	Gesamtkosten der Maßnahme	0,00	0	22.000,00-	22.000	0	0,00	22.000	0,00

754100100001: Erschließungsbeiträge									
2 +	Einzahlungen aus Investitionsbeiträgen und ähnlichen Entgelten für Investitionstätigkeit	0,00	0	13.845,74	13.846-	0	0,00	13.846-	0,00
6 =	Summe der Einzahlungen aus Investitionstätigkeit	0,00	0	13.845,74	13.846-	0	0,00	13.846-	0,00
13 =	Summe der Auszahlungen aus Investitionstätigkeit	0,00	0	0,00	0	0	0,00	0	0,00
14 =	Saldo aus Investitionstätigkeit	0,00	0	13.845,74	13.846-	0	0,00	13.846-	0,00
16 =	Gesamtkosten der Maßnahme	0,00	0	0,00	0	0	0,00	0	0,00

881 Biberach/Baden

lfd. Nr.	Investitionsübersicht Einzahlungs- und Auszahlungsarten	Ergebnis Vorjahr 2016 EUR	Fortgeschriebener Ansatz 2017 EUR	Ergebnis 2017 EUR	Vergleich Ansatz-Ergebnis EUR	Ergänzende Festlegungen im HH-Vollzug EUR	Ermächtigungs- übertragung aus 2016 EUR	Verfügbare Mittel abzgl. Ergebnis EUR	Ermächtigungs- übertragung nach 2018 EUR
		1	2	3	4	5	6	7	8
754100100003: Wegerechte, Dienstbarkeiten									
6	= Summe der Einzahlungen aus Investitionstätigkeit	0,00	0	0,00	0	0	0,00	0	0,00
7	- Auszahlungen für den Erwerb von Grundstücken und Gebäuden	0,00	0	2.000,00-	2.000	0	0,00	2.000	0,00
12	- Auszahlungen für den Erwerb von immateriellen Vermögensgegenständen	0,00	5.000-	0,00	5.000-	0	0,00	5.000-	0,00
13	= Summe der Auszahlungen aus Investitionstätigkeit	0,00	5.000-	2.000,00-	3.000-	0	0,00	3.000-	0,00
14	= Saldo aus Investitionstätigkeit	0,00	5.000-	2.000,00-	3.000-	0	0,00	3.000-	0,00
16	= Gesamtkosten der Maßnahme	0,00	5.000-	2.000,00-	3.000-	0	0,00	3.000-	0,00

THH2 Dienstleistungen und Infrastruktur
54 Verkehrsflächen und -anlagen, ÖPNV
5410 Gemeindestraßen
541002 Verkehrsausstattung

lfd. Nr.	Investitionsübersicht Einzahlungs- und Auszahlungsarten	Ergebnis Vorjahr 2016 EUR	Fortgeschriebener Ansatz 2017 EUR	Ergebnis 2017 EUR	Vergleich Ansatz-Ergebnis EUR	Ergänzende Festlegungen im HH-Vollzug EUR	Ermächtigungs- übertragung aus 2016 EUR	Verfügbare Mittel abzgl. Ergebnis EUR	Ermächtigungs- übertragung nach 2018 EUR
		1	2	3	4	5	6	7	8
754109031001: Herstellung Straßenbeleuchtung									
6	= Summe der Einzahlungen aus Investitionstätigkeit	0,00	0,00	0,00	0	0	0,00	0	0,00
7	- Auszahlungen für den Erwerb von Grundstücken und Gebäuden	0,00	43.000-	0,00	43.000-	0	0,00	43.000-	0,00
8	- Auszahlungen für Baumaßnahmen	0,00	0	2.143,64-	2.144	0	0,00	2.144	0,00
13	= Summe der Auszahlungen aus Investitionstätigkeit	0,00	43.000-	2.143,64-	40.856-	0	0,00	40.856-	0,00
14	= Saldo aus Investitionstätigkeit	0,00	43.000-	2.143,64-	40.856-	0	0,00	40.856-	0,00
16	= Gesamtkosten der Maßnahme	0,00	43.000-	2.143,64-	40.856-	0	0,00	40.856-	0,00

754109031002: Zuschuss Umrüstung LED

1	+ Einzahlungen aus Investitionszuwendungen	0,00	8.000	0,00	8.000	0	0,00	8.000	0,00
6	= Summe der Einzahlungen aus Investitionstätigkeit	0,00	8.000	0,00	8.000	0	0,00	8.000	0,00
13	= Summe der Auszahlungen aus Investitionstätigkeit	0,00	0	0,00	0	0	0,00	0	0,00
14	= Saldo aus Investitionstätigkeit	0,00	8.000	0,00	8.000	0	0,00	8.000	0,00
16	= Gesamtkosten der Maßnahme	0,00	0	0,00	0	0	0,00	0	0,00

881 Biberach/Baden

THH2 Dienstleistungen und Infrastruktur
 54 Verkehrsflächen und -anlagen, ÖPNV
 5450 Straßenreinigung und Winterdienst
 545002 Winterdienst

lfd. Nr.	Investitionsübersicht Einzahlungs- und Auszahlungsarten	Ergebnis Vorjahr 2016 EUR	Fortgeschriebener Ansatz 2017 EUR	Ergebnis 2017 EUR	Vergleich Ansatz-Ergebnis EUR	Ergänzende Festlegungen im HH-Vollzug EUR	Ermächtigungs- übertragung aus 2016 EUR	Verfügbare Mittel abzgl. Ergebnis EUR	Ermächtigungs- übertragung nach 2018 EUR
		1	2	3	4	5	6	7	8
754500200000: Beschaffung Geräte Winterdienst									
6	= Summe der Einzahlungen aus Investitionstätigkeit	0,00	0	0,00	0	0	0,00	0	0,00
9	- Auszahlungen für den Erwerb von beweglichem Sachvermögen	0,00	7.000-	8.837,29-	1.837	0	0,00	1.837	0,00
13	= Summe der Auszahlungen aus Investitionstätigkeit	0,00	7.000-	8.837,29-	1.837	0	0,00	1.837	0,00
14	= Saldo aus Investitionstätigkeit	0,00	7.000-	8.837,29-	1.837	0	0,00	1.837	0,00
16	= Gesamtkosten der Maßnahme	0,00	7.000-	8.837,29-	1.837	0	0,00	1.837	0,00

THH2 Dienstleistungen und Infrastruktur
55 Natur- und Landschaftspflege, Friedhofsw.
5510 Öffentliches Grün/ Landschaftsbau

lfd. Nr.	Investitionsübersicht Einzahlungs- und Auszahlungsarten	Ergebnis Vorjahr 2016 EUR	Fortgeschriebener Ansatz 2017 EUR	Ergebnis 2017 EUR	Vergleich Ansatz-Ergebnis EUR	Ergänzende Festlegungen im HH-Vollzug EUR	Ermächtigungs- übertragung aus 2016 EUR	Verfügbare Mittel abzgl. Ergebnis EUR	Ermächtigungs- übertragung nach 2018 EUR
		1	2	3	4	5	6	7	8
755100000001: Beschaffung Maschinen Geräte Parkanlagen									
6 =	Summe der Einzahlungen aus Investitionstätigkeit	0,00	0	0,00	0	0	0,00	0	0,00
9 -	Auszahlungen für den Erwerb von beweglichem Sachvermögen	0,00	5.000-	2.368,81-	2.631-	0	0,00	2.631-	0,00
13 =	Summe der Auszahlungen aus Investitionstätigkeit	0,00	5.000-	2.368,81-	2.631-	0	0,00	2.631-	0,00
14 =	Saldo aus Investitionstätigkeit	0,00	5.000-	2.368,81-	2.631-	0	0,00	2.631-	0,00
16 =	Gesamtkosten der Maßnahme	0,00	5.000-	2.368,81-	2.631-	0	0,00	2.631-	0,00

755109056000: Baumaßnahme Spielplatz Sportanlage									
6 =	Summe der Einzahlungen aus Investitionstätigkeit	0,00	0	0,00	0	0	0,00	0	0,00
7 -	Auszahlungen für den Erwerb von Grundstücken und Gebäuden	0,00	80.000-	0,00	80.000-	0	0,00	80.000-	0,00
13 =	Summe der Auszahlungen aus Investitionstätigkeit	0,00	80.000-	0,00	80.000-	0	0,00	80.000-	0,00
14 =	Saldo aus Investitionstätigkeit	0,00	80.000-	0,00	80.000-	0	0,00	80.000-	0,00
16 =	Gesamtkosten der Maßnahme	0,00	80.000-	0,00	80.000-	0	0,00	80.000-	0,00

881 Biberach/Baden

lfd. Nr.	Investitionsübersicht Einzahlungs- und Auszahlungsarten	Ergebnis Vorjahr 2016 EUR	Fortgeschriebener Ansatz 2017 EUR	Ergebnis 2017 EUR	Vergleich Ansatz-Ergebnis EUR	Ergänzende Festlegungen im HH-Vollzug EUR	Ermächtigungs- übertragung aus 2016 EUR	Verfügbare Mittel abzgl. Ergebnis EUR	Ermächtigungs- übertragung nach 2018 EUR
		1	2	3	4	5	6	7	8
755109056001: Zuschuss Spielplatz Sportanlage									
1	+ Einzahlungen aus Investitionszuwendungen	0,00	48.000	0,00	48.000	0	0,00	48.000	0,00
6	= Summe der Einzahlungen aus Investitionstätigkeit	0,00	48.000	0,00	48.000	0	0,00	48.000	0,00
13	= Summe der Auszahlungen aus Investitionstätigkeit	0,00	0	0,00	0	0	0,00	0	0,00
14	= Saldo aus Investitionstätigkeit	0,00	48.000	0,00	48.000	0	0,00	48.000	0,00
16	= Gesamtkosten der Maßnahme	0,00	0	0,00	0	0	0,00	0	0,00
unterhalb Wertgrenze:									
6	= Summe der Einzahlungen aus Investitionstätigkeit	0,00	0	0,00	0	0	0,00	0	0,00
7	- Auszahlungen für den Erwerb von Grundstücken und Gebäuden	0,00	5.000-	0,00	5.000-	0	0,00	5.000-	0,00
9	- Auszahlungen für den Erwerb von beweglichem Sachvermögen	0,00	1.000-	989,75-	10-	0	0,00	10-	0,00
13	= Summe der Auszahlungen aus Investitionstätigkeit	0,00	6.000-	989,75-	5.010-	0	0,00	5.010-	0,00
14	= Saldo aus Investitionstätigkeit	0,00	6.000-	989,75-	5.010-	0	0,00	5.010-	0,00
16	= Gesamtkosten der Maßnahme	0,00	6.000-	989,75-	5.010-	0	0,00	5.010-	0,00

THH2 Dienstleistungen und Infrastruktur
55 Natur- und Landschaftspflege, Friedhofsw.
5520 Gewässerschutz/Öff. Gew./Wasserbau. Anl

lfd. Nr.	Investitionsübersicht Einzahlungs- und Auszahlungsarten	Ergebnis Vorjahr 2016 EUR	1	Fortgeschriebener Ansatz 2017 EUR	2	Ergebnis 2017 EUR	3	Vergleich Ansatz-Ergebnis EUR	4	Ergänzende Festlegungen im HH-Vollzug EUR	5	Ermächtigungs- übertragung aus 2016 EUR	6	Verfügbare Mittel abzgl. Ergebnis EUR	7	Ermächtigungs- übertragung nach 2018 EUR	8
755200000000: Baumaßnahmen an Gewässer																	
6 =	Summe der Einzahlungen aus Investitionstätigkeit	0,00	0,00	0	0	0,00	0	0	0,00	0	0,00	0,00	0	0	0	0,00	0,00
7 -	Auszahlungen für den Erwerb von Grundstücken und Gebäuden	0,00	0,00	225.000-	225.000-	0,00	0	225.000-	225.000-	0	0,00	0,00	225.000-	225.000-	0	0,00	0,00
8 -	Auszahlungen für Baumaßnahmen	0,00	0,00	0	0	67.656,18-	0	67.656	67.656	0	0,00	0,00	67.656	67.656	0	0,00	0,00
13 =	Summe der Auszahlungen aus Investitionstätigkeit	0,00	0,00	225.000-	225.000-	67.656,18-	0	157.344-	157.344-	0	0,00	0,00	157.344-	157.344-	0	0,00	0,00
14 =	Saldo aus Investitionstätigkeit	0,00	0,00	225.000-	225.000-	67.656,18-	0	157.344-	157.344-	0	0,00	0,00	157.344-	157.344-	0	0,00	0,00
16 =	Gesamtkosten der Maßnahme	0,00	0,00	225.000-	225.000-	67.656,18-	0	157.344-	157.344-	0	0,00	0,00	157.344-	157.344-	0	0,00	0,00

755200000001: Zuschuss Baumaßnahmen an Gewässern																	
1 +	Einzahlungen aus Investitionszuwendungen	0,00	0,00	21.000	21.000	7.600,00-	0	28.600	28.600	0	0,00	0,00	28.600	28.600	0	0,00	0,00
6 =	Summe der Einzahlungen aus Investitionstätigkeit	0,00	0,00	21.000	21.000	7.600,00-	0	28.600	28.600	0	0,00	0,00	28.600	28.600	0	0,00	0,00
13 =	Summe der Auszahlungen aus Investitionstätigkeit	0,00	0,00	0	0	0,00	0	0	0	0	0,00	0,00	0	0	0	0,00	0,00
14 =	Saldo aus Investitionstätigkeit	0,00	0,00	21.000	21.000	7.600,00-	0	28.600	28.600	0	0,00	0,00	28.600	28.600	0	0,00	0,00
16 =	Gesamtkosten der Maßnahme	0,00	0,00	0	0	0,00	0	0	0	0	0,00	0,00	0	0	0	0,00	0,00

THH2 Dienstleistungen und Infrastruktur
55 Natur- und Landschaftspflege, Friedhofsw.
5530 Friedhofs- und Bestattungswesen

lfd. Nr.	Investitionsübersicht Einzahlungs- und Auszahlungsarten	Ergebnis Vorjahr 2016 EUR	1	Fortgeschriebener Ansatz 2017 EUR	2	Ergebnis 2017 EUR	3	Vergleich Ansatz-Ergebnis EUR	4	Ergänzende Festlegungen im HH-Vollzug EUR	5	Ermächtigungs- übertragung aus 2016 EUR	6	Verfügbare Mittel abzgl. Ergebnis EUR	7	Ermächtigungs- übertragung nach 2018 EUR	8
755309151000: Herstellung Grabflächen FH																	
6	= Summe der Einzahlungen aus Investitionstätigkeit	0,00	0	0,00	0	0,00	0	0	0,00	0	0,00	0,00	0	0	0,00	0,00	0,00
8	- Auszahlungen für Baumaßnahmen	0,00	0	612,35-	0	612,35-	612	612	0,00	0	0,00	0,00	612	612	0,00	0,00	0,00
13	= Summe der Auszahlungen aus Investitionstätigkeit	0,00	0	612,35-	0	612,35-	612	612	0,00	0	0,00	0,00	612	612	0,00	0,00	0,00
14	= Saldo aus Investitionstätigkeit	0,00	0	612,35-	0	612,35-	612	612	0,00	0	0,00	0,00	612	612	0,00	0,00	0,00
16	= Gesamtkosten der Maßnahme	0,00	0	612,35-	0	612,35-	612	612	0,00	0	0,00	0,00	612	612	0,00	0,00	0,00

755309151002: Zuschüsse privater Bereich

1	+ Einzahlungen aus Investitionszuwendungen	0,00	0	341,85	0	341,85	342-	342-	0	0,00	0,00	0,00	342-	342-	0,00	0,00	0,00
6	= Summe der Einzahlungen aus Investitionstätigkeit	0,00	0	341,85	0	341,85	342-	342-	0	0,00	0,00	0,00	342-	342-	0,00	0,00	0,00
13	= Summe der Auszahlungen aus Investitionstätigkeit	0,00	0	0,00	0	0,00	0	0	0,00	0	0,00	0,00	0	0	0,00	0,00	0,00
14	= Saldo aus Investitionstätigkeit	0,00	0	341,85	0	341,85	342-	342-	0	0,00	0,00	0,00	342-	342-	0,00	0,00	0,00
16	= Gesamtkosten der Maßnahme	0,00	0	0,00	0	0,00	0	0	0,00	0	0,00	0,00	0	0	0,00	0,00	0,00

THH2 Dienstleistungen und Infrastruktur
55 Natur- und Landschaftspflege, Friedhofsw.
5550 Forstwirtschaft

lfd. Nr.	Investitionsübersicht Einzahlungs- und Auszahlungsarten	Ergebnis Vorjahr 2016 EUR	1	Fortgeschriebener Ansatz 2017 EUR	2	Ergebnis 2017 EUR	3	Vergleich Ansatz-Ergebnis EUR	4	Ergänzende Festlegungen im HH-Vollzug EUR	5	Ermächtigungs- übertragung aus 2016 EUR	6	Verfügbare Mittel abzgl. Ergebnis EUR	7	Ermächtigungs- übertragung nach 2018 EUR	8
755500000001: Neubau von Waldwegen																	
6	= Summe der Einzahlungen aus Investitionstätigkeit	0,00	0	0,00	0	0,00	0	0	0	0,00	0	0,00	0	0	0,00	0,00	0,00
7	- Auszahlungen für den Erwerb von Grundstücken und Gebäuden	0,00	6.000-	0,00	6.000-	0,00	6.000-	6.000-	0	0,00	0	0,00	6.000-	6.000-	0,00	0,00	0,00
8	- Auszahlungen für Baumaßnahmen	0,00	0	6.001,77-	0	6.001,77-	6.002	6.002	0	0,00	0	0,00	6.002	6.002	0,00	0,00	0,00
13	= Summe der Auszahlungen aus Investitionstätigkeit	0,00	6.000-	6.001,77-	6.000-	6.001,77-	6.002	6.002	0	0,00	0	0,00	6.002	6.002	0,00	0,00	0,00
14	= Saldo aus Investitionstätigkeit	0,00	6.000-	6.001,77-	6.000-	6.001,77-	6.002	6.002	0	0,00	0	0,00	6.002	6.002	0,00	0,00	0,00
16	= Gesamtkosten der Maßnahme	0,00	6.000-	6.001,77-	6.000-	6.001,77-	6.002	6.002	0	0,00	0	0,00	6.002	6.002	0,00	0,00	0,00

THH3 Allgemeine Finanzwirtschaft

lfd. Nr.	Teilergebnisrechnung Ertrags- und Aufwandsarten	Ergebnis Vorjahr 2016 EUR	Fortgeschriebener Ansatz 2017 EUR	Ergebnis 2017 EUR	Vergleich Ansatz-Ergebnis EUR	Ergänzende Festlegungen im HH-Vollzug EUR	Ermächtigungsübertragung aus 2016 EUR	Verfügbare Mittel abzgl. Ergebnis EUR	Ermächtigungsübertragung nach 2018 EUR
		1	2	3	4	5	6	7	8
1 +	Steuern und ähnliche Abgaben	0,00	4.893.685	5.157.884,43	264.199-	0	0,00	264.199-	0,00
2 +	Zuweisungen und Zuwendungen, Umlagen	0,00	1.120.101	1.233.712,10	113.611-	0	0,00	113.611-	0,00
8 +	Zinsen und ähnliche Erträge	0,00	2.100	2.113,97	14-	0	0,00	14-	0,00
11 =	Anteilige ordentliche Erträge	0,00	6.015.886	6.393.710,50	377.825-	0	0,00	377.825-	0,00
15 -	Abschreibungen	0,00	0	9.497,77-	9.498	0	0,00	9.498	0,00
16 -	Zinsen und ähnliche Aufwendungen	0,00	95.315-	92.297,57-	3.017-	0	0,00	3.017-	0,00
17 -	Transferaufwendungen	0,00	2.541.475-	2.610.706,06-	69.231	0	0,00	69.231	0,00
19 =	Anteilige ordentliche Aufwendungen	0,00	2.636.790-	2.712.501,40-	75.711	0	0,00	75.711	0,00
20 =	Anteiliges ordentliches Ergebnis	0,00	3.379.096	3.681.209,10	302.113-	0	0,00	302.113-	0,00
21 +	Erträge aus internen Leistungen	0,00	0	0,00	0	0	0,00	0	0,00
24 -	Aufwendungen für interne Leistungen	0,00	0	0,00	0	0	0,00	0	0,00
28 =	Kalkulatorisches Ergebnis	0,00	0	0,00	0	0	0,00	0	0,00
29 =	Nettoressourcenbedarf/-überschuss	0,00	3.379.096	3.681.209,10	302.113-	0	0,00	302.113-	0,00

THH3 Allgemeine Finanzwirtschaft

lfd. Nr.	Teilfinanzrechnung Einzahlungs- und Auszahlungsarten	Ergebnis Vorjahr 2016 EUR	Fortgeschriebener Ansatz 2017 EUR	Ergebnis 2017 EUR	Vergleich Ansatz-Ergebnis EUR	Ergänzende Festlegungen im HH-Vollzug EUR	Ermächtigungs- übertragung aus 2016 EUR	Verfügbare Mittel abzgl. Ergebnis EUR	Ermächtigungs- übertragung nach 2018 EUR
		1	2	3	4	5	6	7	8
1 +	Summe der Einzahlungen aus laufender Verwaltungstätigkeit	0,00	6.015.886	6.375.561,91	359.676-	0	0,00	359.676-	0,00
2 -	Summe der Auszahlungen aus laufender Verwaltungstätigkeit	0,00	2.636.790-	2.698.890,15-	62.100	0	0,00	62.100	0,00
3 =	Anteiliger Zahlungsmittelüberschuss/- bedarf aus laufender Verwaltungstätigkeit	0,00	3.379.096	3.676.671,76	297.576-	0	0,00	297.576-	0,00
9 =	Summe der Einzahlungen aus Investitionstätigkeit	0,00	0	0,00	0	0	0,00	0	0,00
16 =	Summe der Auszahlungen aus Investitionstätigkeit	0,00	0	0,00	0	0	0,00	0	0,00
17 =	Anteiliger Finanzierungsmittelüberschu ss/-bedarf aus Investitionstätigkeit	0,00	0	0,00	0	0	0,00	0	0,00
18 =	Anteiliger veranschlagter Finanzierungsmittelüberschu ss/-bedarf	0,00	3.379.096	3.676.671,76	297.576-	0	0,00	297.576-	0,00

THH3 Allgemeine Finanzwirtschaft
61 Allgemeine Finanzwirtschaft

lfd. Nr.	Teilergebnisrechnung Ertrags- und Aufwandsarten	Ergebnis Vorjahr 2016 EUR	1	Fortgeschriebener Ansatz 2017 EUR	2	Ergebnis 2017 EUR	3	Vergleich Ansatz-Ergebnis EUR	4	Ergänzende Festlegungen im HH-Vollzug EUR	5	Ermächtigungsübertragung aus 2016 EUR	6	Verfügbare Mittel abzgl. Ergebnis EUR	7	Ermächtigungsübertragung nach 2018 EUR	8
1 +	Steuern und ähnliche Abgaben	0,00	0,00	4.893.685	4.893.685	5.157.884,43	5.157.884,43	264.199-	264.199-	0	0,00	0,00	0,00	264.199-	264.199-	0,00	0,00
2 +	Zuweisungen und Zuwendungen, Umlagen	0,00	0,00	1.120.101	1.120.101	1.233.712,10	1.233.712,10	113.611-	113.611-	0	0,00	0,00	0,00	113.611-	113.611-	0,00	0,00
8 +	Zinsen und ähnliche Erträge	0,00	0,00	2.100	2.100	2.113,97	2.113,97	14-	14-	0	0,00	0,00	0,00	14-	14-	0,00	0,00
11 =	Anteilige ordentliche Erträge	0,00	0,00	6.015.886	6.015.886	6.393.710,50	6.393.710,50	377.825-	377.825-	0	0,00	0,00	0,00	377.825-	377.825-	0,00	0,00
15 -	Abschreibungen	0,00	0,00	0	0	9.497,77-	9.497,77-	9.498	9.498	0	0,00	0,00	0,00	9.498	9.498	0,00	0,00
16 -	Zinsen und ähnliche Aufwendungen	0,00	0,00	95.315-	95.315-	92.297,57-	92.297,57-	3.017-	3.017-	0	0,00	0,00	0,00	3.017-	3.017-	0,00	0,00
17 -	Transferaufwendungen	0,00	0,00	2.541.475-	2.541.475-	2.610.706,06-	2.610.706,06-	69.231	69.231	0	0,00	0,00	0,00	69.231	69.231	0,00	0,00
19 =	Anteilige ordentliche Aufwendungen	0,00	0,00	2.636.790-	2.636.790-	2.712.501,40-	2.712.501,40-	75.711	75.711	0	0,00	0,00	0,00	75.711	75.711	0,00	0,00
20 =	Anteiliges ordentliches Ergebnis	0,00	0,00	3.379.096	3.379.096	3.681.209,10	3.681.209,10	302.113-	302.113-	0	0,00	0,00	0,00	302.113-	302.113-	0,00	0,00
21 +	Erträge aus internen Leistungen	0,00	0,00	0	0	0,00	0,00	0	0	0	0,00	0,00	0,00	0	0	0,00	0,00
24 -	Aufwendungen für interne Leistungen	0,00	0,00	0	0	0,00	0,00	0	0	0	0,00	0,00	0,00	0	0	0,00	0,00
28 =	Kalkulatorisches Ergebnis	0,00	0,00	0	0	0,00	0,00	0	0	0	0,00	0,00	0,00	0	0	0,00	0,00
29 =	Nettoressourcenbedarf/-überschuss	0,00	0,00	3.379.096	3.379.096	3.681.209,10	3.681.209,10	302.113-	302.113-	0	0,00	0,00	0,00	302.113-	302.113-	0,00	0,00

THH3 Allgemeine Finanzwirtschaft
61 Allgemeine Finanzwirtschaft

lfd. Nr.	Teilfinanzrechnung Einzahlungs- und Auszahlungsarten	Ergebnis Vorjahr 2016 EUR	Fortgeschriebener Ansatz 2017 EUR	Ergebnis 2017 EUR	Vergleich Ansatz-Ergebnis EUR	Ergänzende Festlegungen im HH-Vollzug EUR	Ermächtigungs- übertragung aus 2016 EUR	Verfügbare Mittel abzgl. Ergebnis EUR	Ermächtigungs- übertragung nach 2018 EUR
		1	2	3	4	5	6	7	8
1 +	Summe der Einzahlungen aus laufender Verwaltungstätigkeit	0,00	6.015.886	6.375.561,91	359.676-	0	0,00	359.676-	0,00
2 -	Summe der Auszahlungen aus laufender Verwaltungstätigkeit	0,00	2.636.790-	2.698.890,15-	62.100	0	0,00	62.100	0,00
3 =	Anteiliger Zahlungsmittelüberschuss/- bedarf aus laufender Verwaltungstätigkeit	0,00	3.379.096	3.676.671,76	297.576-	0	0,00	297.576-	0,00
9 =	Summe der Einzahlungen aus Investitionstätigkeit	0,00	0	0,00	0	0	0,00	0	0,00
16 =	Summe der Auszahlungen aus Investitionstätigkeit	0,00	0	0,00	0	0	0,00	0	0,00
17 =	Anteiliger Finanzierungsmittelüberschu ss/-bedarf aus Investitionstätigkeit	0,00	0	0,00	0	0	0,00	0	0,00
18 =	Anteiliger veranschlagter Finanzierungsmittelüberschu ss/-bedarf	0,00	3.379.096	3.676.671,76	297.576-	0	0,00	297.576-	0,00

61100000 Steuern, allg. Zuweisungen, Umlagen

lfd. Nr.	Schlüsselprodukt über Kostenstellen	Ergebnis Vorjahr 2016 EUR	Fortgeschriebener Ansatz 2017 EUR	Ergebnis 2017 EUR	Vergleich Ansatz-Ergebnis EUR	Ergänzende Festlegungen im HH-Vollzug EUR	Ermächtigungsübertragung aus 2016 EUR	Verfügbare Mittel abzgl. Ergebnis EUR	Ermächtigungsübertragung nach 2018 EUR
	Ertrags- und Aufwandsarten	1	2	3	4	5	6	7	8
1	Steuern und ähnliche Abgaben	0,00	4.893.685	5.157.884,43	264.199-	0	0,00	264.199-	0,00
	30110000 Grundsteuer A	0,00	29.500	29.340,47	160	0	0,00	160	0,00
	30120000 Grundsteuer B	0,00	455.000	463.819,93	8.820-	0	0,00	8.820-	0,00
	30130000 Gewerbesteuer	0,00	1.950.000	2.146.050,94	196.051-	0	0,00	196.051-	0,00
	30210000 Gemeindeanteil Einkommensteuer	0,00	2.003.220	2.064.419,26	61.199-	0	0,00	61.199-	0,00
	30220000 Gemeindeanteil Umsatzsteuer	0,00	288.838	287.940,25	898	0	0,00	898	0,00
	30310000 Vergünstigungssteuer	0,00	4.000	2.805,58	1.194	0	0,00	1.194	0,00
	30320000 Hundesteuer	0,00	9.300	9.933,00	633-	0	0,00	633-	0,00
	30510000 Leistungen nach dem Familienleist.ausgl.	0,00	153.827	153.575,00	252	0	0,00	252	0,00
2	Zuweisungen und Zuwendungen, Umlagen	0,00	1.120.101	1.233.712,10	113.611-	0	0,00	113.611-	0,00
	31110000 Schlüsselzuweisungen vom Land	0,00	1.120.101	1.233.712,10	113.611-	0	0,00	113.611-	0,00
11	= Anteilige ordentliche Erträge	0,00	6.013.786	6.391.596,53	377.811-	0	0,00	377.811-	0,00
15	Abschreibungen	0,00	0	9.497,77-	9.498	0	0,00	9.498	0,00
17	Transferaufwendungen	0,00	2.541.475-	2.610.706,06-	69.231	0	0,00	69.231	0,00
	43410000 Gewerbesteuerumlage	0,00	381.000-	455.600,96-	74.601	0	0,00	74.601	0,00
	43710000 FAG-Umlage	0,00	982.475-	977.335,10-	5.140-	0	0,00	5.140-	0,00
	43720000 Kreisumlage	0,00	1.178.000-	1.177.770,00-	230-	0	0,00	230-	0,00
19	= Anteilige ordentliche Aufwendungen	0,00	2.541.475-	2.620.203,83-	78.729	0	0,00	78.729	0,00
20	= Anteiliges veranschlagtes ordentliches Ergebnis	0,00	3.472.311	3.771.392,70	299.082-	0	0,00	299.082-	0,00

881 Biberach/Baden

lfd. Nr.	Schlüsselprodukt über Kostenstellen Ertrags- und Aufwandsarten	Ergebnis Vorjahr 2016 EUR	Fortgeschriebener Ansatz 2017 EUR	Ergebnis 2017 EUR	Vergleich Ansatz-Ergebnis EUR	Ergänzende Festlegungen im HH-Vollzug EUR	Ermächtigung-übertragung aus 2016 EUR	Verfügbare Mittel abzgl. Ergebnis EUR	Ermächtigungs-übertragung nach 2018 EUR
		1	2	3	4	5	6	7	8
21	= Erträge aus internen Leistungen	0,00	0	0,00	0	0	0,00	0	0,00
24	= Aufwendungen für interne Leistungen	0,00	0	0,00	0	0	0,00	0	0,00
28	= Veranschlagtes kalkulatorisches Ergebnis	0,00	0	0,00	0	0	0,00	0	0,00
29	= Veranschlagter Nettoressourcenbedarf/-überschuss	0,00	3.472.311	3.771.392,70	299.082,-	0	0,00	299.082,-	0,00

61200000 Sonstige Allgemeine Finanzwirtschaft

lfd. Nr.	Schlüsselprodukt über Kostenstellen Ertrags- und Aufwandsarten	Ergebnis Vorjahr 2016 EUR	Fortgeschriebener Ansatz 2017 EUR	Ergebnis 2017 EUR	Vergleich Ansatz-Ergebnis EUR	Ergänzende Festlegungen im HH-Vollzug EUR	Ermächtigungsübertragung aus 2016 EUR	Verfügbare Mittel abzgl. Ergebnis EUR	Ermächtigungsübertragung nach 2018 EUR
		1	2	3	4	5	6	7	8
8 +	Zinsen und ähnliche Erträge	0,00	2.100	2.113,97	14-	0	0,00	14-	0,00
	36150000 Zinsertrag von verb.U.,Beteil.,SVerm.	0,00	2.100	2.099,24	1	0	0,00	1	0,00
	36510000 Erträge a. Gewinnanteile a.verb.Unterneh	0,00	0	14,73	15-	0	0,00	15-	0,00
11 =	Anteilige ordentliche Erträge	0,00	2.100	2.113,97	14-	0	0,00	14-	0,00
16 -	Zinsen und ähnliche Aufwendungen	0,00	95.315-	92.297,57-	3.017-	0	0,00	3.017-	0,00
	45150000 Zinsaufwendungen an verb.U.,Bet.,SV	0,00	0	4.184,99-	4.185	0	0,00	4.185	0,00
	45170000 Zinsaufwendungen an Kreditinstitute	0,00	95.315-	88.112,58-	7.202-	0	0,00	7.202-	0,00
19 =	Anteilige ordentliche Aufwendungen	0,00	95.315-	92.297,57-	3.017-	0	0,00	3.017-	0,00
20 =	Anteiliges veranschlagtes ordentliches Ergebnis	0,00	93.215-	90.183,60-	3.031-	0	0,00	3.031-	0,00
21 =	Erträge aus internen Leistungen	0,00	0	0,00	0	0	0,00	0	0,00
24 =	Aufwendungen für interne Leistungen	0,00	0	0,00	0	0	0,00	0	0,00
28 =	Veranschlagtes kalkulatorisches Ergebnis	0,00	0	0,00	0	0	0,00	0	0,00
29 =	Veranschlagter Nettoressourcenbedarf/-überschuss	0,00	93.215-	90.183,60-	3.031-	0	0,00	3.031-	0,00

Anhang

Organe der Gemeinde Biberach zum 31.12.2017

Der Gemeinderat und die Bürgermeisterin sind die Organe der Gemeinde. Die Organe der Gemeinde zum 31.12.2017 sind im Folgenden dargestellt (§ 53 Abs. 2 Nr. 8 GemHVO).

Leitung der Verwaltung

Bürgermeisterin Daniela Paletta

Mitglieder des Gemeinderats	
Beck, Klaus	CDU
Echle, Marita	CDU
Fautz, Hans-Peter	FWB
Grießbaum, Heinrich	CDU
Krauß, Herbert	FWB
Matt, Gerhard	SPD
Ringwald, Angelika	CDU
Ringwald, Martin	SPD
Scharffenberg, Hubert	SPD
Schmidt, Corinna	FWB
Schüle, Ludwig jun.	FWB
Welle, Gabriele	FWB

Mitglieder des Ortschaftsrats Prinzbach	
Beck, Klaus (Ortsvorsteher)	CDU
Christ, Simon	CDU
Echle, Thomas	CDU
Fritsch, Raimund	SPD
Schmidt, Josef	FWB
Volk, Uwe	CDU

Angaben für die Einbeziehung von Zinsen für Fremdkapital in den Herstellungskosten

Grundsätzlich gehören Fremdkapitalzinsen nicht zu den Herstellungskosten. Lediglich Zinsen für Fremdkapital, welches explizit zur Finanzierung der Herstellung eines Vermögensgegenstandes verwendet wird, können als Herstellungskosten angesetzt werden. Da kein Fremdkapital zur Finanzierung eines Vermögensgegenstandes aufgenommen wurde, erfolgt keine Berücksichtigung von Fremdkapitalzinsen im Rahmen der Aktivierung von Herstellungskosten.

Gemeindeanteil beim KVBW auf gebildete Pensionsrückstellungen

Pensionsrückstellungen werden zentral beim kommunalen Versorgungsverband Baden-Württemberg gebildet (§ 27 Abs. 5 GKV). Eine zusätzliche Bildung in der Vermögensrechnung in der Kommune ist nicht zulässig. Pensionsrückstellungen enthalten auch Rückstellungen für die Beihilfe an Pensionäre.

Zum Bilanzstichtag am 31.12.2017 betragen diese Rückstellungen **4.638.223 € Euro**.

Nicht in Anspruch genommene Kreditermächtigungen

Nach § 87 Abs. 3 Gemeindeordnung gilt eine Kreditermächtigung weiter, bis die Haushaltssatzung für das übernächste Jahr erlassen ist. Die Kreditermächtigung aus dem Jahr 2017 in Höhe von 250.000 € wurde nicht in Anspruch genommen und steht somit im Haushaltsjahr 2018 noch zur Verfügung.

Verwendung liquider Mittel zur Finanzierung von Investitionen

Dem Zahlungsmittelüberschuss aus der Ergebnisrechnung (1.088.209,54 €) und den Einzahlungen aus Investitionstätigkeit (424.387,32 €) stehen Auszahlungen aus Investitionstätigkeit (-583.993,87 €) und der Finanzierungstätigkeit (-219.174,12 €) gegenüber. Der verbleibende Finanzierungsmittelüberschuss inklusive dem Saldo sämtlicher haushaltsunwirksamen Ein- und Auszahlungen von -- 22.164,19 € erhöht den Anfangsbestand an Zahlungsmitteln um 687.264,68 €. Dieser beträgt somit zum Ende des Rechnungsjahres **1.037.273,07 €**.

Vorbelastung künftiger Haushaltsjahre

Zu den Vorbelastungen künftiger Haushaltsjahre gehören unter anderem Bürgschaften, Gewährleistungen und in Anspruch genommene Verpflichtungsermächtigungen. Zum 31.12.2017 bestehen folgende Bürgschaftsverpflichtungen:

- | | |
|--|----------------|
| ▪ L-Bank (1/3-Ausfallhaftung) | 121.138,94 € |
| ▪ Ausfallbürgschaft für Tennisclub Biberach e.V. | 50.000,00 € |
| ▪ Ausfallbürgschaft Erschließung Hinter Kirchfeld II | 2.027.780,91 € |

Anlage 1: Gliederung des Gesamthaushalts in Teilhaushalte

	PG	Bezeichnung	ehemaliger UA
Teilhaushalt 1 Innere Verwaltung	11.10	Steuerung	0000
	11.11	Organisation u. komm. Willensbildung	0000
	11.14	Zentrale Funktionen	0000/0200
	11.20	Organisation u. EDV	0200/0300
	11.21	Personalwesen	0200
	11.22	Finanzverwaltung, Kasse	0300
	11.23	Justitiariat, Versicherungen	neu
	11.24	Gebäudemanagement	8810/8811/8820
	11.25	Grünanlagen, Werkstätten, Bauhof	7700
	11.26	Zentrale Dienstleistungen	0200
	11.30	Presse- u. Öffentlichkeitsarbeit	neu
	11.32	Abgabewesen	0300
	11.33	Grundstücksmanagement	8800
Teilhaushalt 2 Dienstleistungen und Infrastruktur	12.10	Statistik und Wahlen	0520
	12.20	Ordnungswesen	1100
	12.22	Einwohnerwesen	1100
	12.23	Personenstandswesen	0500
	12.24	Kommunales Grundbuchwesen	1170
	12.25	Sozialversicherung	neu
	12.60	Brandschutz	1300
	12.70	Rettungsdienst	neu
	12.80	Katastrophenschutz	neu
	21.10	Allgemein bildende Schulen	2100/2911
	21.40	Schülerbezogene Leistungen	2910
	21.50	Sonstige schulische Aufgaben u. Einrichtungen	2101
	25.20	Kommunale Museen	3200
	25.21	Archiv, Ortsgeschichte	neu
	26.20	Musikpflege	3300
	27.20	Bibliotheken	3520
	28.10	Sonstige Kulturpflege	3600
	29.10	Förderung von Kirchengemeinden u. sonst.	3700
	31.40	Soziale Einrichtungen / Flüchtlinge	4700/5420
	31.80	Sonstige soziale Hilfen u. Leistungen	4100/4310
	36.20	Allgemeine Förderung junger Menschen	4600
	36.50	Tageseinrichtungen für Kinder	4640
	41.80	Kur- u. Badeeinrichtungen	neu
	42.10	Förderung des Sports	5500
	42.40	Bäder	5710
	42.41	Sportstätten	5620
	51.10	Stadtentwicklung, städtebauliche Planung	6100/6150
	51.11	Flächen- u. grundstücksbezog. Daten	6120
	51.12	Flurneuordnung	neu
	52.10	Bauordnung	6100
	53.10	Elektrizitätsversorgung	8100
53.20	Gasversorgung	8130	
53.30	Wasserversorgung	8150	

	PG	Bezeichnung	ehemaliger UA
Teilhaushalt 2 Dienstleistungen und Infrastruktur	53.60	Telekommunikationseinrichtungen	neu
	53.80	Abwasserbeseitigungen	7000
	54.10	Straßen, Wege, Plätze	6300
	54.50	Straßenreinigung / Winterdienst	6750
	54.70	ÖPNV	7920
	54.90	Öffentliche Toilettenanlagen	neu
	55.10	Öffentliches Grün	5800/5900
	55.20	Gewässerschutz/öffentliche Gewässer	6900
	55.30	Friedhofs- u. Bestattungswesen	7500
	55.40	Naturschutz u. Landschaftspflege	neu
	55.50	Forstwirtschaft	8550
	55.51	Landwirtschaft	7820
	56.10	Umweltschutz	neu
	57.10	Wirtschaftsförderung	7910
	57.30	Allgemeine Einrichtungen u. Unternehmen	7300/8400
57.50	Tourismus	7900	

	PG	Bezeichnung	ehemaliger UA
Teilhaushalt 3 Allgemeine Finanzwirtschaft			
	61.10	Steuern, allgemeine Zuweisungen u. Umlagen	9000
	61.20	Sonstige allgemeine Finanzwirtschaft	9100
	61.30	Jahresabschlussbuchungen, Abwicklung der Vorjahre	neu

Anlage 2: Vermögensübersicht

Vermögen	Vermögensveränderungen im Haushaltsjahr							Stand am 31.12. des Haushaltsjahres (Sp.2 bis 7)
	Stand zum 01.01. des Haushaltsjahres	Vermögenszugänge	Vermögensabgänge	Umbuchungen	Zuschreibungen	Abschreibungen	Stand am 31.12. des Haushaltsjahres (Sp.2 bis 7)	
1	2	3	4	5	6	7	8	
1. Immaterielle Vermögensgegenstände	11.597,13					-1.773,93	9.823,20	
2. Sachvermögen (ohne Vorräte)	22.669.521,35						21.916.700,55	
2.1 unbebaute Grundstücke	4.192.338,46		-408.848,28	-58.676,83		-332,40	3.724.480,95	
2.2 Bebaute Grundstücke	6.009.329,80	876,15		1.731,79		-279.592,15	5.732.345,59	
2.3 Infrastrukturvermögen	8.997.267,46	124.128,00		1.987.059,48		-378.342,57	10.730.112,37	
2.4 Bauten auf fremden Grundstücken	78.455,32					-4.144,63	74.310,69	
2.5 Kunstgegenstände, Kulturdenkmäler	48.265,39					-1.703,46	46.561,93	
2.6 Maschinen, techn. Anlagen, Fahrzeuge	203.440,14	9.918,37				-43.666,09	169.692,42	
2.7 Betriebs- u. Geschäftsausstattung	152.832,07	20.284,66				-25.087,01	148.029,72	
2.8 Geleistete Anzahlungen, Anlagen im Bau	2.987.592,71	233.688,61		-1.930.114,44			1.291.166,88	
3. Finanzvermögen (ohne Forderungen u. liquide Mittel)	1.040.696,78						1.044.756,79	
3.1 Anteile an verbundenen Unternehmen	0,00						0,00	
3.2 sonst. Beteilig. U. Kapitaleinlagen in Zweckverbänden oder anderen kommunalen Zusammenschlüssen	607.486,90	12.995,30	-8.935,29				611.546,91	
3.3 Sondervermögen	100.000,00						100.000,00	
3.4 Ausleihungen	333.209,88						333.209,88	
3.5 Wertpapiere	0,00							
insgesamt	23.721.815,26	401.891,09	-417.783,57			-734.642,24	22.970.040,69	

Anlage 3: Schuldenübersicht

Art der Schulden	am 01.01. des Haus- haltsjahres	zum 31.12. des Haus- haltsjahres	davon Tilgungszahlungen mit einem Zahlungsziel			
			bis zu 1 Jahr	über 1 bis 5 Jahre	mehr als 5 Jahre	Mehr (+) weniger (-)
	EUR	EUR	EUR	EUR	EUR	EUR
1. Geldschulden	3.278.000,92	3.058.755,29	211.383,00	929.140,00	1.918.232,00	-219.245,63
1.1 Anleihen						
1.2 Kredite für Investitionen	3.278.000,92	3.058.755,29	211.383,00	929.140,00	1.918.232,00	-219.245,63
1.2.1 Bund						
1.2.2 Land						
1.2.3 Gemeinden und Gemeindever- bände						
1.2.4 Zweckverbände und dgl.						
1.2.5 Sonstiger öffentl. Bereich						
1.2.6 Kreditmarkt	3.278.000,92	3.058.755,29	211.383,00	929.140,00	1.918.232,00	-219.245,63
1.3 Kassenkredite						
2. Verbindlichkeiten aus kredit- ähnlichen Rechtsgeschäften	2.017.615,19	1.889.042,19				-128.573,00
Gesamtschulden	5.295.616,11	4.947.797,48				-347.818,63

nachrichtlich:

Schulden des Eigenbetriebs Wasserversorgung

2.1	Anleihen						
2.2	Kredite für Investitionen	412.880,88	407.792,98	5.121,00	20.820,00	381.852,00	-5.087,90
2.3	Kassenkredite						
2.4	Verbindlichkeiten aus kredit- ähnlichen Rechtsgeschäften						
2.	Gesamtschulden des Eigenbe- triebs Wasserversorgung	412.880,88	407.792,98	5.121,00	20.820,00	381.852,00	-5.087,90

Gesamtschulden von Kernhaushalt und Eigenbetrieb Wasserversorgung

3.1	Anleihen						
3.2	Kredite für Investitionen	3.690.881,80	3.466.548,27	216.504,00	949.960,00	2.300.084,00	-224.333,53
3.3	Kassenkredite						
3.4	Verbindlichkeiten aus kredit- ähnlichen Rechtsgeschäften	2.017.615,19	1.889.042,19				-128.573,00
	Zwischensumme 3.1 + 3.2 + 3.3 + 3.4	5.708.496,99	5.355.590,46	216.504,00	949.960,00	2.300.084,00	-352.906,53
	abzüglich Schulden zwischen Kernhaushalt und Eigenbetrieb Wasserversorgung	-322.959,88	-322.959,88				
3.	Konsolidierte Gesamtschulden	5.385.537,11	5.032.630,58	216.504,00	949.960,00	2.300.084,00	-352.906,53

Anlage 4: Forderungsübersicht

Art der Forderungen	Gesamtbetrag am 01.01.2017	Zugänge im Haushaltsjahr	Abgänge im Haushaltsjahr	Zuschreibungen im Haushaltsjahr	Abschreibungen im Haushaltsjahr	Gesamtbetrag am 31.12.2017
Öffentlich-rechtliche Forderungen	108.786,47 €	91.071,98 €				199.858,45 €
Privatrechtliche Forderungen	40.057,33 €	171.982,25 €				212.039,58 €
Summe aller Forderungen	148.843,80 €	263.054,23 €				411.898,03 €

Anlage 5: Rückstellungsübersicht, Entwicklung der Rückstellungen

Art der Rückstellung		Gesamtbetrag am 01.01.2017	Auflösung	Zuführung	Gesamtbetrag am 31.12.2017
1.	Rückstellungen gem. § 41 Abs. 1 GemHVO	0,00 €			0,00 €
1.1	Lohn- und Gehaltsrückstellungen				
1.2	Unterhaltungsvorschussrückstellungen				
1.3	Stilllegungs- und Nachsorgerückstellungen für Abfalldeponien				
1.4	Gebührenüberschussrückstellungen				
1.5	Altlastensanierungsrückstellungen				
1.6	Rückstellungen für drohende Verbindlichkeiten aus Bürgschaften, Gewährleistungen und anhängigen Gerichtsverfahren				
2.	Weitere Rückstellungen gem. § 41 Abs. 2 GemHVO				
	Summe	0,00 €		0,00 €	0,00 €

Anlage 6: Übersicht „Wirtschaftlichkeit nach GemHVO“

Kostenrechnende Einrichtung	Erträge	Aufwendungen	Überschuss / Defizit		Kostendeckungsgrad	
			Gesamt	davon kalk. Kosten	2017	2016
Bestattungswesen	42.734,12 €	71.609,35 €	-28.875,23 €	26.102,92 €	59,66 %	30,40 %
Abwasserbeseitigung	495.390,39 €	528.424,24 €	-33.033,85 €	315.195,61 €	93,63 %	94,77 %
Freibad	95.968,89 €	383.095,54 €	-287.126,65 €	26.659,04 €	25,05 %	33,07 %
Tourismus	41.424,84 €	160.865,88 €	-119.441,04 €	1.237,14 €	25,72 %	38,68 %

Kennzahlen zur Beurteilung der finanziellen Leistungsfähigkeit

Kennzahl	Einheit	Ergebnis 2015	Ergebnis 2016	Ergebnis 2017	Planung 2018	Planung 2019	Planung 2020
1	2	3	4	5	6	7	8
ERTRAGSLAGE							
1 ordentliches Ergebnis							
absoluter Betrag	€	 	 	736.068,63	99.200	-199.770	602.310
Betrag je Einwohner	€/EW	 	 	200,24	27	-54	164
Aufwandsdeckungsgrad	%	 	 	109,65%	101,20%	97,69%	107,42%
1.1 Steuerkraft - netto -							
absoluter Betrag	€	 	 	3.639.861,32	3.555.570	3.295.630	3.853.230
Betrag je Einwohner	€/EW	 	 	990,17	966	894	1.045
Anteil an ordentlichen Aufwendungen	%	 	 	47,32%	42,85%	38,01%	47,47%
1.2 Betriebsergebnis - netto -							
absoluter Betrag	€	 	 	2.877.870,10	3.456.370	3.495.400	3.250.920
Betrag je Einwohner	€/EW	 	 	782,88	939	948	881
Anteil an ordentlichen Aufwendungen	%	 	 	37,75%	41,66%	40,31%	40,05%
2. Sonderergebnis							
absoluter Betrag	€	 	 	-19.088,28	0	200.000	0
3. Gesamtergebnis							
absoluter Betrag	€	 	 	716.980,35	99.200	230	602.310
FINANZLAGE							
4. Zahlungsmittelüberschuss aus laufender Verwaltungstätigkeit ²⁾							
absoluter Betrag	€	 	 	1.088.209,54	519.780	220.810	1.017.060
Betrag je Einwohner	€/EW	 	 	296,03	141	60	277
5. Mindestzahlungsmittelüberschuss							
absoluter Betrag	€	 	 	219.174,12	211.320	229.460	245.000
6. Nettoinvestitionsfinanzierungsmittel							
absoluter Betrag	€	 	 	869.035,42	308.460	-8.650	772.060
Betrag je Einwohner	€/EW	 	 	236,41	84	-2	210
7. Soll-Liquiditätsreserve (§ 22 Abs. 2 GemHVO)							
absoluter Betrag	€	 	 	134.326,37	151.880	158.620	147.420
8. liquide Eigenmittel zum Jahresende ³⁾							
absoluter Betrag	€	 	 	1.037.273,07	1.500.000	576.750	411.830
KAPITALLAGE							
9. Eigenkapital							
absoluter Betrag	€	 	 	12.238.977,04	 	 	
9.1 Basiskapital (§ 61 Nr. 6 GemHVO)							
absoluter Betrag	€	 	 	11.502.908,41	 	 	
9.2 Eigenkapitalquote							
Verhältnis Eigenkapital zu Bilanzsumme	%	 	 	50,03%	 	 	
9.3 Fremdkapitalquote							
Verhältnis Fremdkapital zu Bilanzsumme	%	 	 	21,43%	 	 	
10. Anlagendeckung							
Verhältnis langfr. Kapital zu langfr. Vermögen	%	 	 	109,56%	 	 	
11. Verschuldung							
absoluter Betrag	€	3.501.840,98	3.278.000,92	3.058.755,29	 	 	
Betrag je Einwohner	€/EW	952,62	891,73	832,09	 	 	
11.1 Nettoneuverschuldung							
absoluter Betrag	€	-216.299,64	-223.840,06	-219.174,12	-211.320,00	370.540,00	755.000,00

KW 31 Forstwirtschaftl. Unternehmen - Verwaltungshaushalt Vollzug

UFB-Nr.	Untere Forstbehörde	Betrieb (Nr.)	Betrieb (Name)	von Jahr	bis Jahr
317	Ortenaukreis	30	Gemeindewald Biberach	1 2017	13 2017
		Revier (Nr.)	Revier (Name)		

Holzbodenfläche haH	Jährliches Soll EFm o.R.	Ausgeglichenes Soll EFm o.R.	Einschlag EFm o.R.
177	1.757,2		1.884

BuA	Bezeichnung	Einnahmen / Erlöse		Ausgaben / Kosten		Überschuss / Zuschuss
		Kasse EUR	Verrechnung EUR	Kasse EUR	Verrechnung EUR	
A	Holzernte	82.904,64		628,68		82.904,64
B	Kulturen			1.010,00		-1.010,00
D	Bestandspflege			4.715,76		-4.715,76
E	Erschließung			6.629,25		-6.629,25
F	Verwaltungsjagd und Fischerei	2.207,67				2.207,67
L99	sonst. Gemeinkosten des Forstbetriebs			1.130,41		-1.130,41
N	Verwaltungskosten			15.606,32		-15.606,32
	Ergebnis Forstbetrieb	85.112,31		29.720,42		55.391,89
	HH-Ergebnis	85.112,31		29.720,42		55.391,89

Aufgestellt:

Anerkannt:

Untere Forstbehörde

Gemeindewald Biberach

Ort, Datum Offenburg, 05.09.2019	Ort, Datum
Unterschrift	Unterschrift

Beteiligungsbericht für das Jahr 2017

Nach § 105 (2) GemO hat jede Gemeinde zur Information des Gemeinderats und Ihrer Einwohner einen jährlichen Beteiligungsbericht über die Unternehmen in einer Rechtsform des privaten Rechts, an denen sie unmittelbar oder mit mehr als 50 vom Hundert unmittelbar beteiligt ist, zu erstellen.

In dem Beteiligungsbericht sind für jedes Unternehmen mindestens darzustellen:

- der Gegenstand des Unternehmens, die Beteiligungsverhältnisse, die Besetzung der Organe und die Beteiligungen des Unternehmens,
- den Stand der Erfüllung des öffentlichen Zwecks des Unternehmens,
- für das jeweilige letzte Geschäftsjahr die Grundzüge des Geschäftsverlaufs, die Lage des Unternehmens, die Kapitalzuführungen und –entnahmen durch die Gemeinde und im Vergleich mit den Werten des vorangegangenen Geschäftsjahres die durchschnittliche Zahl der beschäftigten Arbeitnehmer getrennt nach Gruppen, die wichtigsten Kennzahlen der Vermögens-, Finanz- und Ertragslage des Unternehmens sowie die gewährten Gesamtbezüge der Mitglieder der Geschäftsführung und des Aufsichtsrats oder der entsprechenden Organe des Unternehmens für jede Personengruppe (§ 286 Abs. 4 des Handelsgesetzbuchs gilt entsprechend).

Ist die Gemeinde unmittelbar mit weniger als 25 vom Hundert beteiligt, kann sich die Darstellung auf den Gegenstand des Unternehmens, die Beteiligungsverhältnisse und den Stand der Erfüllung des öffentlichen Zwecks des Unternehmens beschränken. Nach § 105 (3) GemO ist die Erstellung des Beteiligungsberichts ortsüblich bekannt zu geben.

1. Arbeitsfördergesellschaft Ortenau gemeinnützige GmbH

Aufgaben der Gesellschaft

Die Gründung der Gesellschaft erfolgte am 16.12.1996. Gegenstand der Gesellschaft ist die Qualifizierung, Bildung, Beratung und sozialpädagogische Betreuung von schwervermittelbaren Menschen ohne Arbeit. Das Ziel ist die dauerhafte Eingliederung arbeitsloser Menschen in Arbeit und Gesellschaft.

Rechtsform der Gesellschaft

Gemeinnützige Gesellschaft mit beschränkter Haftung mit Sitz in Offenburg.

Organe der Gesellschaft

Organe der Gesellschaft sind die Gesellschafterversammlung, der Aufsichtsrat und die Geschäftsführung.

Stammkapital der Gesellschaft

Im Jahr 2002 wurde eine Kapitalerhöhung durchgeführt. Seit dieser Kapitalerhöhung beträgt das Stammkapital der Gesellschaft 162.000,00 €.

Seit der Kapitalerhöhung ist die Gemeinde Biberach mit einer Stammeinlage in Höhe von **480,-- €** an der Gesellschaft beteiligt. Die Beteiligung an der Gesellschaft beträgt somit 0,30 %.

Beteiligungen der Gesellschaft

Die Gesellschaft ist seit 1990 mit 90 % an der zeus GmbH mit Sitz in Kehl beteiligt. Das Stammkapital der zeus GmbH beträgt 45.000 €. Gegenstand der Gesellschaft ist die Sammlung, Entsorgung, Reparatur, Handel und Verkauf von Elektrogeräten, die Inbetriebnahme von Elektrogeräten, die Ausführung von Elektroinstallationen, die Entsorgung technischer Anlagen sowie der Handel mit Wertstoffen und Abfällen.

2. Wirtschaftsregion Offenburg/Ortenau GmbH

Aufgaben der Gesellschaft

Am 01.01.1988 wurde die Arbeitsgemeinschaft Wirtschaftsregion Offenburg/Ortenau GdbR mbH gegründet. Mit Wirkung vom 01.07.2005 erfolgte eine Umwandlung der Gesellschaft in eine GmbH mit der Bezeichnung „Wirtschaftsregion Offenburg/Ortenau GmbH“. Gegenstand der Gesellschaft ist die Förderung des wirtschaftlichen Wachstums in der Ortenau. Um dieses Ziel zu erreichen, werden gezielt Maßnahmen zur Erhöhung des Bekanntheitsgrades der Region umgesetzt, ein intensives Standortmarketing betrieben sowie Arbeitskreise, Informationsveranstaltungen, Workshops und Veranstaltungen für Politik und Wirtschaft organisiert.

Rechtsform der Gesellschaft

Gesellschaft mit beschränkter Haftung mit Sitz in Offenburg.

Organe der Gesellschaft

Organe der Gesellschaft sind die Gesellschafterversammlung, der Aufsichtsrat und die Geschäftsführung.

Stammkapital der Gesellschaft

Das Stammkapital der Gesellschaft beträgt 25.000 €.

Die Gemeinde Biberach ist mit einer Stammeinlage von **100,-- €** an der Gesellschaft beteiligt. Die Beteiligung der Gemeinde Biberach beläuft sich somit auf 0,40 %.

Die Ausgaben der Gesellschaft werden durch Umlagen der Gesellschafter, die Städte und Gemeinden sind, durch Festbeiträge der Gesellschafter, welche nicht Gemeinden sind und durch Zuschüsse und Beiträge Dritter finanziert. Die Umlage betrug im Jahr 2017 1,10 €/Netto pro Einwohner.

3. Bürgerenergiegenossenschaft Biberach

Aufgaben der Gesellschaft

Gegenstand des Unternehmens ist die Initiierung von Projekten zur Erzeugung erneuerbarer Energien auf lokaler, regionaler und überregionaler Ebene, die Beteiligung an Projekten zur Erzeugung erneuerbarer Energien und die Initiierung von Maßnahmen zur Förderung erneuerbarer Energien und des Klimaschutzes vor Ort und in der Region.

Rechtsform der Gesellschaft

Eingetragene Genossenschaft mit Sitz in Biberach.

Organe der Gesellschaft

Organe der Genossenschaft sind der Vorstand, der Aufsichtsrat und die Generalversammlung.

Geschäftsanteile der Gesellschaft

Die Gemeinde Biberach hält 20 Geschäftsanteile à 500,-- €; somit insgesamt **10.000 €**.

4. SchwarzwaldWASSER GmbH

Aufgaben der Gesellschaft

Die ursprüngliche Kooperationsgemeinschaft SchwarzwaldWASSER GbR wurde zum 01.03.2008 aufgelöst. Es wurde darauf der Verein Kooperationsgemeinschaft SchwarzwaldWASSER e.V. gegründet. Die Vereinsmitglieder beschlossen die Gründung der Kooperationsgemeinschaft SchwarzwaldWASSER GmbH. Die notarielle Beurkundung der GmbH-Gründung erfolgte am 22.09.2008 in Bühl. Die Gesellschaft hat fast 60 Mitglieder, die sich gegenseitig beim Thema Trinkwasser beraten und unterstützen. Außerdem betreiben die Mitglieder ein Netzwerk zur Förderung der Kommunikation und Zusammenarbeit in der Trinkwasserversorgung.

Rechtsform der Gesellschaft

Gesellschaft mit beschränkter Haftung mit Sitz in Bühl.

Organe der Gesellschaft

Organe der Gesellschaft sind die Gesellschafterversammlung, der Aufsichtsrat und die Geschäftsführung.

Stammkapital der Gesellschaft

Das Stammkapital der Gesellschaft beträgt 25.000 €.

Die Gemeinde Biberach ist mit einer Stammeinlage von **500,-- €** an der Gesellschaft beteiligt. Die Beteiligung der Gemeinde Biberach beläuft sich somit auf 2,00 %.

5. Zweckverband Wasserversorgung Kleine Kinzig

Aufgaben des Verbandes

Aufgabe des Verbandes ist es, im Rahmen der Wasserversorgungsplanung des Landes, den Mitgliedern trinkbares Wasser zur Ergänzung eigener Wasserversorgungen zu liefern. Der Verband erstellt und betreibt die dazu erforderlichen Anlagen.

Rechtsform des Verbandes

Zweckverband nach GKZ mit Sitz in Alpirsbach-Reinerzau.

Organe des Verbandes

Organe des Verbandes sind die Verbandsversammlung, der Verwaltungsrat und der Verbandsvorsitzende.

Stammkapital des Verbandes

Das Stammkapital des Verbandes beträgt 15 Mio. €. Biberach ist seit 1977 Verbandsmitglied und hat ein Wasserbezugsrecht von 8 l/s. Das anteilige Stammkapital beträgt seit 01.01.2015 **200.000,-- €**.

6. Kindertagesstätte Fliegerkiste GmbH

Aufgaben der Gesellschaft

Die Kindertagesstätte Fliegerkiste ist ein Gemeinschaftsprojekt der Gemeinde Biberach und der Firmen HYDRO Systems KG sowie Karl Knauer KG aus Biberach. Die drei Partner haben es sich zur Aufgabe gemacht, die jungen Familien der Region zu unterstützen und die Vereinbarkeit von Familie und Beruf nachhaltig zu verbessern. Nach einer 10-monatigen Bauzeit öffnete die Kita Fliegerkiste am 14. März 2011 für die ersten Kleinkinder ihre Türen. Die Einweihung dieses großartigen Projektes erfolgte am 16. April 2011. Der Jahresabschluss der GmbH wird jährlich dem Gemeinderat in öffentlicher Sitzung im Detail zur Beschlussfassung vorgelegt.

Rechtsform der Gesellschaft

Gesellschaft mit beschränkter Haftung mit Sitz in Biberach.

Organe der Gesellschaft

Organe der Gesellschaft sind die Gesellschafterversammlung, der Aufsichtsrat und der/die Geschäftsführer.

Stammkapital der Gesellschaft

Das Stammkapital der Gesellschaft beträgt 30.000 €. Die Gemeinde Biberach ist mit einer Stammeinlage von **10.000 €** an der Gesellschaft beteiligt. Die Beteiligung der Gemeinde Biberach beläuft sich somit auf 33,33 %.

7. Breitband Ortenau GmbH & Co. KG

Aufgaben der Gesellschaft

Öffentlicher Zweck der Gesellschaft ist es, in Wahrnehmung kommunaler Infrastrukturverantwortung flächendeckend die effektive und technologie neutrale Errichtung sowie den dauerhaften Betrieb nachhaltig zukunfts- und hochleistungsfähiger Breitbandnetze (NGA-Netze) in unterversorgten Gebieten des Ortenaukreises, in denen ein privatwirtschaftlicher Ausbau unwirtschaftlich ist, zu gewährleisten. Die Gesellschaft wird diese Netze nicht selbst betreiben. Der Gemeinderat hat in seiner öffentlichen Sitzung vom 13.03.2017 beschlossen der Breitband Ortenau GmbH & Co. KG beizutreten.

Rechtsform der Gesellschaft

Kommanditgesellschaft mit Sitz in Offenburg.

Organe der Gesellschaft

Organe der Gesellschaft sind die Geschäftsführung, die Gesellschafterversammlung und der Aufsichtsrat.

Stammkapital der Gesellschaft

Das Stammkapital der Gesellschaft beträgt 696.952,00 €. Die Gemeinde Biberach ist mit einer Festkapitaleinlage von **3.601,-- €** an der Gesellschaft beteiligt. Die Beteiligung der Gemeinde Biberach beläuft sich somit auf 0,5149 %.

8. Weitere Beteiligungen

Volksbank Lahr eG

Die Gemeinde Biberach ist mit 5 Geschäftsanteilen im Wert von insgesamt **250,-- €** an der Volksbank Lahr eG mit Sitz in Lahr beteiligt.

Badischer Gemeinde Versicherungsverband (BGV)

Die Gemeinde Biberach ist zum 31.12.2017 mit einem Stammkapital in Höhe von **500,-- €** am Badischen Gemeinde Versicherungsverband mit Sitz in Karlsruhe beteiligt. Die Berechnung des Stammkapitals richtet sich nach der Höhe der Jahresprämie (1 Stammkapitalanteil = 50,-- € je angefangene 5.000,-- € Jahresprämie). Die letzte Stammkapitalerhöhung erfolgte zum 01.01.2016.

Elektrizitätswerk Mittelbaden AG & Co. KG

Die Gemeinde Biberach ist mit 256 Stückaktien (Nennbetrag jeweils 51,13 €) an der Elektrizitätswerk Mittelbaden AG mit Sitz in Lahr beteiligt. Der finanzielle Aufwand für die Stückaktien betrug insgesamt **13.089,28 €**. Insgesamt wurden 491.099 Stückaktien ausgegeben. Die Beteiligung der Gemeinde Biberach beträgt 0,0465231 %. Das Grundkapital der Gesellschaft beträgt 28.134.988,22 €.

Elektrizitätswerk Mittelbaden Verwaltungsaktiengesellschaft

Die Elektrizitätswerk Mittelbaden AG wurde durch Vereinbarung vom 16.06.2004 in eine Kommanditgesellschaft umgewandelt. Hinsichtlich der Umwandlung wurde von den Hauptaktionären der Elektrizitätswerk Mittelbaden AG die Elektrizitätswerk Mittelbaden Verwaltungsaktiengesellschaft gegründet. Das Grundkapital dieser Gesellschaft beträgt 112.047 € (= 112.047 Stückaktien). Die Gemeinde Biberach hat von diesem Grundkapital 52 Aktien zum Nennbetrag von 1,-- € erworben. Die Beteiligung der Gemeinde Biberach an der Elektrizitätswerk Mittelbaden Verwaltungsaktiengesellschaft beträgt somit **52,00 €**. Nach dem vollzogenen Formwechsel lautet die genaue Bezeichnung der Firma Elektrizitätswerk Mittelbaden AG & Co. KG. Komplementärin ist die Elektrizitätswerk Mittelbaden Verwaltungsaktiengesellschaft.

Zweckverband Kommunale Informationsverarbeitung Baden-Franken

Die Gemeinde Biberach wurde mit Wirkung vom 01.01.2013 Mitglied des Zweckverbandes KIVBF. Der Anteil der Gemeinde Biberach am Eigenkapital des Zweckverbandes beträgt **2.642,88 €** (Stand Dezember 2017). Das gesamte Eigenkapital des Zweckverbandes betrug zum 31.12.2017 6.758.909,05 €.

