



# Jahresrechnung 2015

## Inhaltsverzeichnis

I. Allgemeines zur Jahresrechnung.....	2
1. Inhalt und Funktion.....	2
2. Bestandteile.....	2
3. Formvorschriften .....	2
4. Erstellung der Jahresrechnung 2015.....	2
II. Rahmenbedingungen .....	3
1. Haushaltsdaten .....	3
▪ Plandaten .....	
2. statistische Daten .....	3
3. handelnde Personen .....	4
▪ Gemeindeorgane .....	
▪ Fachbediensteter für das Finanzwesen/Fachbereich Finanzwesen .....	
4. im Einsatz befindliche Finanzverfahren.....	5
5. Übersicht über Beteiligungsverhältnisse .....	6
6. Übersicht über Finanzierungen außerhalb des Haushalts.....	6
III. Haushaltsrechnung.....	7
▣ Sachbuch Verwaltungshaushalt (VwH) .....	8
▣ Sachbuch Vermögenshaushalt (VmH) .....	72
▣ Sachbuch für haushaltsfremde Vorgänge (ShV) .....	98
▣ Gesamtrechnung .....	124
▣ Rechnungsquerschnitt.....	157
▣ Gruppierungsübersicht .....	163
IV. kassenmäßiger Abschluss .....	169
V. Vermögensrechnung .....	170
VI. Rechenschaftsbericht .....	171
1. Inhalt und Funktion.....	171
2. Ergebnis der Haushaltswirtschaft .....	171
▪ Überblick .....	171
▪ Verwaltungshaushalt.....	171
▪ Vermögenshaushalt .....	173
▪ Zuführungsrate/Netto-Investitionsrate .....	174
▪ Entwicklung der Rücklagen .....	174
▪ Planabweichungen.....	175
▪ Bildung und Nachweis von Haushaltsresten .....	177
3. Entwicklung des Vermögens .....	178
▪ Überblick .....	178
▪ investive Maßnahmen .....	178
▪ umfangreiche Erhaltungsmaßnahmen .....	178
4. Entwicklung der Kreditverbindlichkeiten .....	178
5. Entwicklung der Liquidität.....	179
▪ Kassenbestand .....	179
▪ verbundene Sonderkasse .....	179
▪ Kassenreste (Forderungen/Verbindlichkeiten) .....	180
6. Kennzahlen .....	180
VII. Anlagenverzeichnis.....	181
VIII. Feststellungsbeschluss.....	181

# I. Allgemeines zur Jahresrechnung

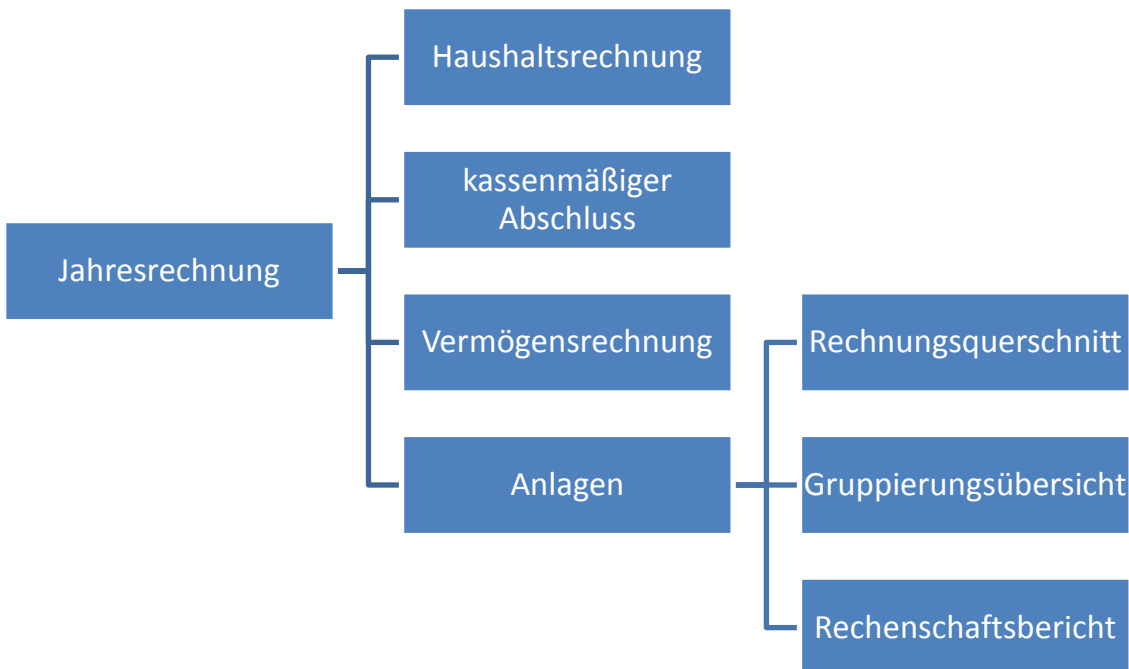
## 1. Inhalt und Funktion

In der Jahresrechnung ist das Ergebnis der Haushaltswirtschaft einschließlich des Stands des Vermögens und der Schulden zu Beginn und am Ende des Haushaltsjahres darzustellen. Im Rahmen der Jahresrechnung ist Rechenschaft darüber abzulegen, inwieweit die Haushaltssatzung einschließlich des Haushaltsplans von der Verwaltung eingehalten wurde.

Sie stellt somit das formelle Gegenstück zur Haushaltssatzung und zum Haushaltsplan dar und ist durch einen Rechenschaftsbericht zu erläutern.

Adressaten sind der Gemeinderat sowie die Öffentlichkeit.

## 2. Bestandteile der Jahresrechnung



## 3. Formvorschriften

Die Jahresrechnung ist

- innerhalb von sechs Monaten nach Ende des Haushaltsjahres aufzustellen,
- vom Bürgermeister unter Angabe des Datums zu unterzeichnen,
- vom Gemeinderat innerhalb eines Jahres nach Ende des Haushaltsjahres festzustellen
- an 7 Tagen öffentlich auszulegen

Der Feststellungsbeschluss des Gemeinderats ist ortsüblich bekannt zu geben.

## 4. Erstellung der Jahresrechnung

Die Jahresrechnung wurde von Bodo Schaffrath, Fachbediensteter für das Finanzwesen, bei der Gemeinde Biberach tätig seit dem 01.04.2016, erstellt.

## II. Rahmenbedingungen

### 1. Haushaltsdaten

Die **Haushaltssatzung** für das Haushaltsjahr 2015 wurde am 02.03.2015 vom Gemeinderat in öffentlicher Sitzung mit folgenden Eckdaten beschlossen:

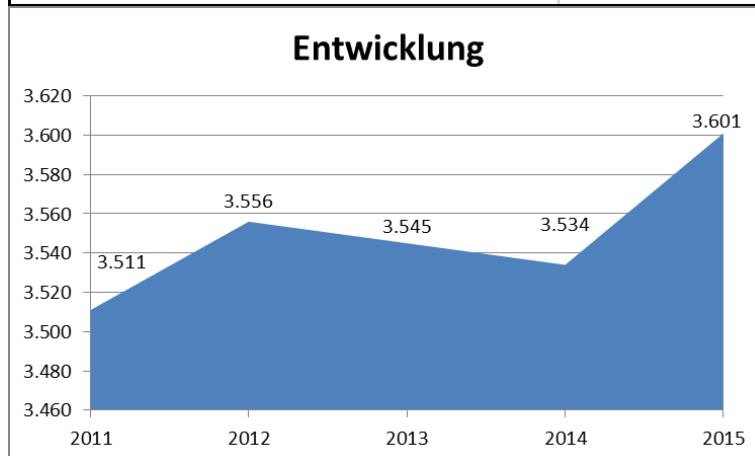
	Ansatz €
<b>Haushaltsvolumen</b>	<b>9.783.232,11</b>
<b>- Verwaltungshaushalt</b>	8.038.160,11
Einnahmen	8.038.160,11
Ausgaben	8.038.160,11
<b>- Vermögenshaushalt</b>	1.745.072,00
Einnahmen	1.745.072,00
Ausgaben	1.745.072,00
<b>Höchstbetrag Kassenkredit</b>	1.000.000,00
<b>Verpflichtungsermächtigung</b>	0,00
<b>Kreditermächtigung</b>	0,00

Die Haushaltssatzung wurde der Kommunalaufsicht entsprechend den Vorschriften des Gemeindewirtschaftsrechts vorgelegt. Die Gesetzmäßigkeit der Gemeinderatsbeschlüsse wurde von der Kommunalaufsicht mit Schreiben vom 24.03.2015 bestätigt.

### 2. statistische Daten

Die Gemeinde hat nach dem auf den 31.12.2015 fortgeschriebenen Ergebnis der letzten allgemeinen Zählung der Bevölkerung **3.601 Einwohner**.

<b>Einwohner zum 31.12.</b>	<b>3.601</b>
davon Kinder < 6 Jahre	210
davon Kinder < 7 Jahre	276
davon Kinder/Jugendliche < 18 Jahre	644
davon Erwachsene >= 65 Jahre	670
davon Erwachsenen >= 75 Jahre	373



Quelle: Statistisches Landesamt Baden-Württemberg

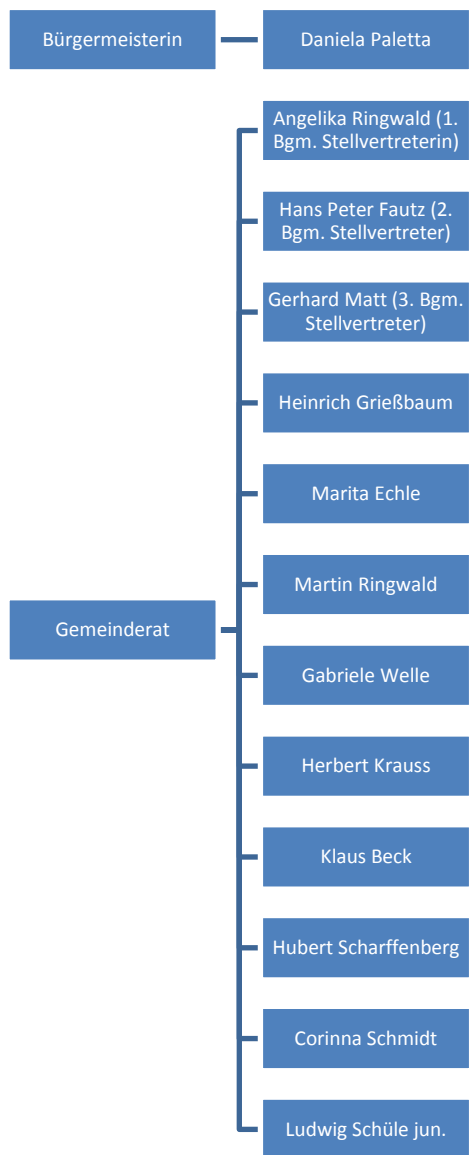
Die Gemarkungsfläche beträgt **2.239 ha**.

	Fläche in ha 2.239	Fläche in % 100
<b>Bodenfläche insgesamt</b>		
<b>darunter</b>		
<b>Siedlungs- und Verkehrsfläche</b>	<b>227</b>	<b>10,1</b>
<b>Gebäude- und Freifläche</b>	<b>118</b>	<b>5,3</b>
Wohnen	61	2,7
Gewerbe und Industrie	18	0,8
<b>Betriebsfläche ohne Abbau</b>	<b>1</b>	<b>0</b>
Erholungsfläche	6	0,3
Sportfläche	4	0,2
Grünanlage	2	0,1
Campingplatz	0	0
Verkehrsfläche	100	4,5
Straße, Weg, Platz	91	4,1
Friedhof	1	0
<b>Landwirtschaftsfläche</b>	<b>779</b>	<b>34,8</b>
<b>Waldfläche</b>	<b>1.181</b>	<b>52,8</b>
<b>Wasserfläche</b>	<b>49</b>	<b>2,2</b>
<b>übrige Nutzungsarten</b>	<b>4</b>	<b>0,2</b>

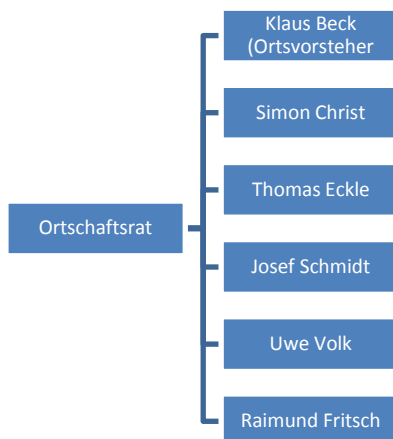
Quelle: Statistisches Landesamt Baden-Württemberg

### 3. handelnde Personen

#### ▪ Gemeindeorgane



## ▪ Ortschaftsrat für den Teilort Prinzbach

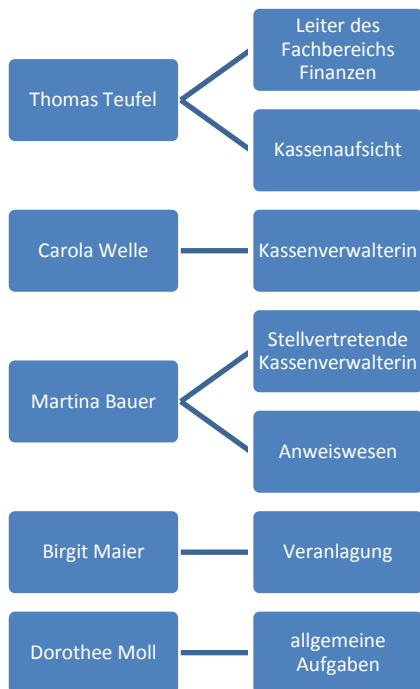


## ▪ Fachbediensteter für das Finanzwesen/Fachbereich Finanzen

Die Funktion des Fachbediensteten für das Finanzwesen nahm im Jahr 2015 wahr:

Matthias Becker (Leiter Fachbereich Bürgerservice/Bauen).

Mit der Wahrnehmung der Aufgaben des Kassen- und Rechnungswesens waren im Jahr 2015 folgende Mitarbeiter des Fachbereichs Finanzen betraut:

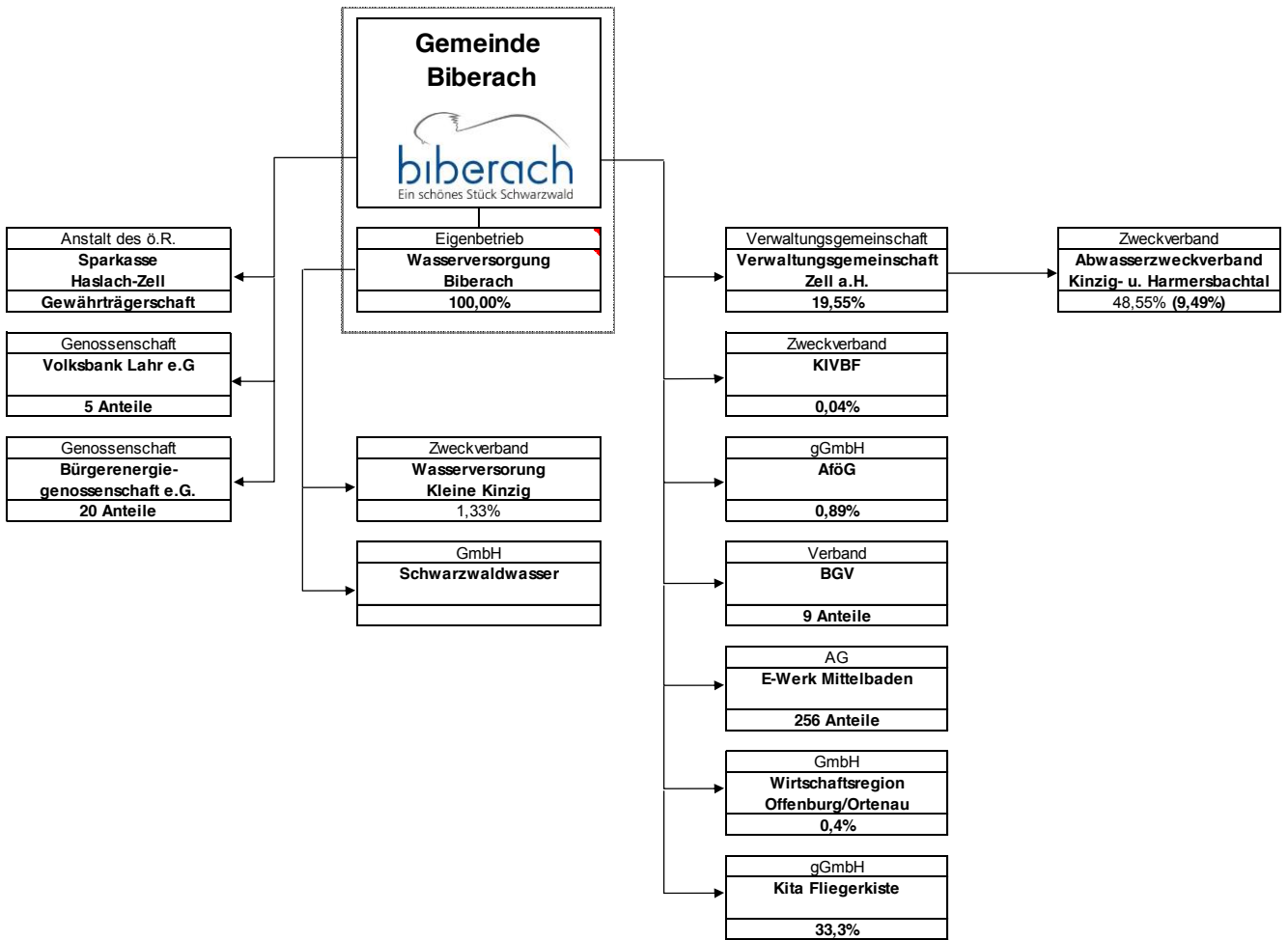


## 4. im Einsatz befindliche EDV-Verfahren

Das **Finanzwesen** der Gemeinde Biberach wird über das Finanzverfahren „dvv-Finzen kameral“, das von der KIVBF (Kommunale Informationsverarbeitung Baden-Franken) betreut wird, abgewickelt. In das Verfahren ist die Anlagebuchhaltung integriert. Das Verfahren wurde von der GPA (Gemeindeprüfungsanstalt Baden-Württemberg) geprüft und testiert.

Der Bereich **Personalwesen** wird über das Programmmodul „dvv-Personal“ abgewickelt. Das Programm verfügt über eine Schnittstelle zu dvv-Finzen. Ein Testat der GPA liegt ebenfalls vor.

## 5. Übersicht über Beteiligungsverhältnisse



## 6. Übersicht über Finanzierungen außerhalb des Haushalts

Weitere zukünftige Zahlungsverpflichtungen können durch folgende Maßnahmen, die außerhalb des Haushalts finanziert werden, entstehen:



### Baugebiet "Im Mühlengrund"

- Ablösung der nicht veräußerten Grundstücke



### Baugebiet "Hinter Kirchfeld II"

- Ablösung der nicht veräußerten Grundstücke
- Finanzierungsraten Kanalsanierung Sportplatzstraße



### Grundstücksbevorratung

- Ablösung der im Bestand befindlichen Grundstücke

## II. Haushaltsrechnung

- ▣ Sachbuch Verwaltungshaushalt (VwH)
- ▣ Sachbuch Vermögenshaushalt (VmH)
- ▣ Sachbuch für haushaltsfremde Vorgänge (ShV)
- ▣ Gesamtrechnung
- ▣ Rechnungsquerschnitt
- ▣ Gruppierungsübersicht







# Sachbuch Verwaltungshaushalt VwH



Haushaltsstelle		HW	Reste vom Vorjahr	SOLL	IST	Neue Reste	Haushaltsansatz incl. Veränd.	Planvergleich mehr+/wenig -	Zulässige Mehrausgaben
Nummer	Bezeichnung								
<b>1.0000</b>	<b>Gemeindeorgane</b>								
152000	Vermischte Einnahmen Bürgermeister			855,85	0,00	K 855,85	4.541	3.685 -	
169000	Innere Verrechnungen innerhalb des VWH			9.668,00	9.668,00		16.871	7.203 -	
400000	Aufwendungen für ehrenamtliche Tätigkeit	K	322,14	9.234,42	9.556,56		10.300	1.066 -	
410000	Besoldung der Beamten			82.400,96	82.400,96		89.500	7.099 -	
430000	Beitr. zur Versorgungskasse für Beamte			73.823,26	73.823,26		90.600	16.777 -	
450000	Beihilfen, Unterstützung und dergleichen			20.600,00	20.600,00		20.600		
520000	Geräte,Ausstattung, Einrichtung			527,80	527,80		1.000	472 -	
562000	Aus- und Fortbildung, Umschulung			1.240,28	1.240,28		1.300	60 -	
640000	Steuern, Versicherungen, Schadensfälle			222,57	222,57		250	27 -	
650000	Geschäftsausgaben	K	57,58	732,34	789,92		2.000	1.268 -	
654000	Dienstreisen			3.043,75	3.043,75		3.100	56 -	
656000	Lokale Agenda 21 Biberach			462,91	462,91		2.000	1.537 -	
656001	Leader			1.745,84	1.745,84		3.300	1.554 -	
658000	Sonstige Geschäftsausgaben	K	1.083,90	1.147,31	2.231,21		2.000	853 -	
660000	Verfügungsmittel	K	48,60	132,00	180,60		1.050	918 -	
1.0000	Unterabschnitt 1.0000 - Einnahmen			10.523,85	9.668,00	K 855,85	21.412	10.888 -	
1.0000	Unterabschnitt 1.0000 - Ausgaben	K	1.512,22	195.313,44	196.825,66		227.000	31.687 -	
	Unterabschnitt 1.0000 - Ergebnis			184.789,59-	187.157,66-		205.588-		
	Abschnitt 1.00 - Einnahmen			10.523,85	9.668,00	K 855,85	21.412	10.888 -	
	Abschnitt 1.00 - Ausgaben	K	1.512,22	195.313,44	196.825,66		227.000	31.687 -	
	Abschnitt 1.00 - Ergebnis			184.789,59-	187.157,66-		205.588-		

Haushaltsstelle		HW	Reste vom Vorjahr	SOLL	IST	Neue Reste	Haushaltsansatz incl. Veränd.	Planvergleich mehr+/wenig.-	Zulässige Mehrausgaben
Nummer	Bezeichnung								
<b>1.0200</b>	<b>Hauptverwaltung</b>								
100000	Verwaltungsgebühren		K 135,00	4.269,05	4.388,05	K 16,00	3.900	369 +	
110100	Einnahmen Veranstaltungen Gemeinde			0,00	0,00		300	300 -	
110500	Einnahmen von Veranstaltungen Dritter			0,00	0,00		200	200 -	
130000	Einnahmen aus Verkauf			235,00	235,00		200	35 +	
140000	Mieten und Pachten			200,00	200,00		250	50 -	
152000	Vermischte Einnahmen			5.670,11	4.822,08	K 848,03	6.018	348 -	
162000	Erstatt.f.Ausg.des VWH von Gemeinden und Gemeindeverbänden			1.916,00	1.916,00		1.900	16 +	
164000	Erst. f. Ausg.des VWH v.sonst.ö. Bereich			20.000,00	20.000,00		0	20.000 +	
169000	Innere Verrechnungen innerhalb des VwH			53.366,00	53.366,00		52.995	371 +	
171000	Zuweisungen vom Land			17.037,04	17.037,04		20.200	3.163 -	
410000	Besoldung der Beamten			56.257,34	56.257,34		55.000	1.257 +	
414000	Vergütungen der Beschäftigten			330.338,78	330.338,78		316.100	14.239 +	
430000	Beitr. zur Versorgungskasse für Beamte			54.935,48	54.935,48		60.000	5.065 -	
434000	Beitr. zur Versorgungskasse für Beschäftigte			27.205,46	27.205,46		35.000	7.795 -	
444000	Beiträge zur gesetzl. Sozialversicherung für Beschäftigte			65.356,37	65.356,37		83.900	18.544 -	
450000	Beihilfen, Unterstützung und dergleichen			20.622,00	20.622,00		20.700	78 -	
500000	Unterh.d.Grundstücke und baulichen Anlagen			17.242,58	17.242,58		10.050	7.193 +	
520000	Beschaffungen	K	144,48	1.728,81	1.873,29		3.000	1.271 -	
	Inventarunterhaltung								
530000	Mieten u. Pachten/Leasingraten			2.370,52	2.370,52		2.800	429 -	
540000	Bewirtschaftungskosten	K	1.140,61	17.857,40	17.500,69	K 1.497,32	19.800	1.943 -	
562000	Aus- und Fortbildung	K	526,40	887,80	1.174,20	K 240,00	1.800	912 -	
	Umschulung								
640000	Steuern, Versicherungen, Schadensfälle			34.518,86	34.518,86		35.060	541 -	
650000	Geschäftsausgaben			17.688,69	17.688,69		17.000	689 +	
652000	Post- und Fernmeldegebühren	K	95,08	13.214,40	13.214,40	K 95,08	12.000	1.214 +	
654000	Dienstreisen			517,03	517,03		700	183 -	
655000	Sachverständigen-, Gerichtskosten u.ä.	K	226,92	7.104,00	7.097,18	K 233,74	5.000	2.104 +	
658000	Sonstige Geschäftsausgaben	K	2.065,09	41.230,60	41.980,08	K 1.315,61	24.750	16.481 +	
659100	Kosten Veranstaltungen Gemeinde			131,85	131,85		500	368 -	
661000	Mitgliedsbeiträge an Verbände und Vereine			3.281,28	3.281,28		4.790	1.509 -	
679000	Innere Verrechnungen			28.151,25	28.151,25		44.476	16.325 -	

Haushaltsstelle		HW	Reste vom Vorjahr	SOLL	IST	Neue Reste	Haushaltsansatz incl. Veränd.	Planvergleich mehr+/wenig.-	Zulässige Mehrausgaben
Nummer	Bezeichnung								
1.0200	Unterabschnitt 1.0200 - Einnahmen		K 135,00	102.693,20	101.964,17	K 864,03	85.963	20.791 + 4.061 -	
1.0200	Unterabschnitt 1.0200 - Ausgaben		K 4.198,58	740.640,50	741.457,33	K 3.381,75	752.426	43.176 + 54.962 -	
	Unterabschnitt 1.0200 - Ergebnis			637.947,30-	639.493,16-		666.463-		
	Abschnitt 1.02 - Einnahmen		K 135,00	102.693,20	101.964,17	K 864,03	85.963	20.791 + 4.061 -	
	Abschnitt 1.02 - Ausgaben		K 4.198,58	740.640,50	741.457,33	K 3.381,75	752.426	43.176 + 54.962 -	
	Abschnitt 1.02 - Ergebnis			637.947,30-	639.493,16-		666.463-		

Haushaltsstelle		HW	Reste vom Vorjahr	SOLL	IST	Neue Reste	Haushaltsansatz incl. Veränd.	Planvergleich mehr+/wenig-	Zulässige Mehrausgaben
Nummer	Bezeichnung								
<b>1.0300</b>	<b>Finanzverwaltung</b>								
152000	Vermischte Einnahmen			51.541,83	3.895,64	K 47.646,19	9.052	42.490 +	
169000	Innere Verrechnungen innerhalb des VWH			28.477,00	28.477,00		24.645	3.832 +	
261000	Säumniszuschläge etc.	K	3.668,27	2.188,57	2.519,06	K 3.337,78	2.000	189 +	
261200	Nachzahlungszinsen	K	1.415,00	3.451,00	3.397,00	K 1.469,00	0	3.451 +	
414000	Vergütungen der Beschäftigten			169.757,70	169.757,70		151.500	18.258 +	
430000	Beitr. zur Versorgungskasse für Beamte			30.866,12	30.866,12		31.600	734 -	
434000	Beitr. zur Versorgungskasse für Beschäftigte			13.283,84	13.283,84		17.900	4.616 -	
444000	Beiträge zur gesetzl. Sozialversicherung für Beschäftigte			32.678,35	32.678,35		41.000	8.322 -	
450000	Beihilfen, Unterstützung und dergleichen			17.203,00	17.203,00		17.300	97 -	
520000	Inventarunterhaltung, Beschaffungen			10,71	10,71		800	789 -	
562000	Aus- und Fortbildung Umschulung			2.318,30	2.318,30		1.000	1.318 +	
630000	Kosten Datenverarbeitung	K	3.182,87	23.141,32	25.817,20	K 506,99	26.240	3.099 -	
650000	Geschäftsausgaben			21.411,35	19.417,25	K 1.994,10	42.000	20.589 -	
654000	Dienstreisen			95,89	95,89		400	304 -	
658000	Sonstige Geschäftsausgaben	K	97,90	2.117,96	2.109,74	K 106,12	450	1.668 +	
661000	Mitgliedsbeiträge an Verbände und Vereine			30,00	30,00		40	10 -	
842000	Sonstige Finanzausgaben			10.678,00	10.678,00		1.000	9.678 +	
1.0300	Unterabschnitt 1.0300 - Einnahmen	K	5.083,27	85.658,40	38.288,70	K 52.452,97	35.697	49.961 +	
1.0300	Unterabschnitt 1.0300 - Ausgaben	K	3.280,77	323.592,54	324.266,10	K 2.607,21	331.230	30.922 + 38.559 -	
	Unterabschnitt 1.0300 - Ergebnis			237.934,14-	285.977,40-		295.533-		
	Abschnitt 1.03 - Einnahmen	K	5.083,27	85.658,40	38.288,70	K 52.452,97	35.697	49.961 +	
	Abschnitt 1.03 - Ausgaben	K	3.280,77	323.592,54	324.266,10	K 2.607,21	331.230	30.922 + 38.559 -	
	Abschnitt 1.03 - Ergebnis			237.934,14-	285.977,40-		295.533-		

Haushaltsstelle		HW	Reste vom Vorjahr	SOLL	IST	Neue Reste	Haushaltsansatz incl. Veränd.	Planvergleich mehr+/wenig.-	Zulässige Mehrausgaben
Nummer	Bezeichnung								
<b>1.0500</b>	<b>Standesamt</b>								
100000	Verwaltungsgebühren			5.884,50	5.792,50	K 92,00	5.500	385 +	
562000	Aus- und Fortbildung, Umschulung			314,00	74,00	K 240,00	600	286 -	
630000	Kosten Datenverarbeitung			3.479,59	3.479,59		3.000	480 +	
650000	Geschäftsausgaben			1.696,25	1.696,25		3.000	1.304 -	
654000	Dienstreisen	K	37,34	39,18	76,52		500	461 -	
661000	Mitgliedsbeiträge an Verbände und Vereine			50,00	50,00		50		
1.0500	Unterabschnitt 1.0500 - Einnahmen			5.884,50	5.792,50	K 92,00	5.500	385 +	
1.0500	Unterabschnitt 1.0500 - Ausgaben	K	37,34	5.579,02	5.376,36	K 240,00	7.150	480 + 2.051 -	
	Unterabschnitt 1.0500 - Ergebnis			305,48	416,14		1.650-		

Haushaltsstelle		HW	Reste vom Vorjahr	SOLL	IST	Neue Reste	Haushaltsansatz incl. Veränd.	Planvergleich mehr+/wenig -	Zulässige Mehrausgaben
Nummer	Bezeichnung								
<b>1.0520</b>	<b>Wahlen</b>								
562000	Aus- und Fortbildung Umschulung			228,80	228,80		0	229 +	
650000	Geschäftsausgaben			670,48	670,48		0	670 +	
654000	Dienstreisen			2,10	2,10		0	2 +	
1.0520	Unterabschnitt 1.0520 - Einnahmen			0,00	0,00		0		
1.0520	Unterabschnitt 1.0520 - Ausgaben			901,38	901,38		0	901 +	
	Unterabschnitt 1.0520 - Ergebnis			901,38-	901,38-		0		
	Abschnitt 1.05 - Einnahmen			5.884,50	5.792,50	K 92,00	5.500	385 +	
	Abschnitt 1.05 - Ausgaben	K	37,34	6.480,40	6.277,74	K 240,00	7.150	1.381 + 2.051 -	
	Abschnitt 1.05 - Ergebnis			595,90-	485,24-		1.650-		
	Einzelplan 1.0 - Einnahmen	K	5.218,27	204.759,95	155.713,37	K 54.264,85	148.572	71.137 + 14.949 -	
	Einzelplan 1.0 - Ausgaben	K	9.028,91	1.266.026,88	1.268.826,83	K 6.228,96	1.317.806	75.479 + 127.259 -	
	Einzelplan 1.0 - Ergebnis			1.061.266,93-	1.113.113,46-		1.169.234-		

Haushaltsstelle		HW	Reste vom Vorjahr	SOLL	IST	Neue Reste	Haushaltsansatz incl. Veränd.	Planvergleich mehr+/-wenig.-	Zulässige Mehrausgaben
Nummer	Bezeichnung								
<b>1.1100</b>	<b>Öffentliche Ordnung</b>								
100000	Verwaltungsgebühren	K	10,00	21.342,30	21.352,30		22.000	658 -	
101000	Rückersatz Bestattungskosten			1.988,51	1.988,51		3.000	1.011 -	
150000	Erstattung Obdachlosenunterbringung	K	8.522,15	2.748,00	2.000,00	K 9.270,15	0	2.748 +	
520000	Geräte, Ausstattung, Einrichtung			0,00	0,00		1.000	1.000 -	
540000	Bewirtschaftungskosten			354,03	354,03		1.000	646 -	
570000	Übernahme Bestattungskosten d. Gemeinde			0,00	0,00		3.000	3.000 -	
630000	Kosten Datenverarbeitung			126,00	126,00		250	124 -	
650000	Geschäftsausgaben	K	736,21	16.983,83	16.767,10	K 952,94	17.000	16 -	
662000	Kosten Obdachlosenunterbringung			326,99	326,99		0	327 +	
670000	Kosten Führungszeugnisse	K	726,06	749,46	1.475,52		2.000	1.251 -	
1.1100	Unterabschnitt 1.1100 - Einnahmen	K	8.532,15	26.078,81	25.340,81	K 9.270,15	25.000	2.748 +	
1.1100	Unterabschnitt 1.1100 - Ausgaben	K	1.462,27	18.540,31	19.049,64	K 952,94	24.250	1.669 -	
	Unterabschnitt 1.1100 - Ergebnis			7.538,50	6.291,17		750	327 +	6.037 -



Haushaltsstelle		HW	Reste vom Vorjahr	SOLL	IST	Neue Reste	Haushaltsansatz incl. Veränd.	Planvergleich mehr+/wenig.-	Zulässige Mehrausgaben
Nummer	Bezeichnung								
<b>1.1110</b>	<b>Meldewesen</b>								
100000	Verwaltungsgebühren			832,40	832,40		1.200	368 -	
630000	Kosten Datenverarbeitung	K	2.046,27	8.588,39	8.472,66	K 2.162,00	8.200	388 +	
650000	Geschäftsausgaben			40,43	40,43		400	360 -	
1.1110	Unterabschnitt 1.1110 - Einnahmen			832,40	832,40		1.200	368 -	
1.1110	Unterabschnitt 1.1110 - Ausgaben	K	2.046,27	8.628,82	8.513,09	K 2.162,00	8.600	388 +	
	Unterabschnitt 1.1110 - Ergebnis			7.796,42-	7.680,69-		7.400-		

Haushaltsstelle		HW	Reste vom Vorjahr	SOLL	IST	Neue Reste	Haushaltsansatz incl. Veränd.	Planvergleich mehr+/wenig.-	Zulässige Mehrausgaben
Nummer	Bezeichnung								
<b>1.1170</b>	<b>Grundbuchamt</b>								
100000	Verwaltungsgebühren			367,60	367,60		200	168 +	
171000	Zuweisungen vom Land			460,00	460,00		0	460 +	
650000	Geschäftsausgaben			0,00	0,00		100	100 -	
654000	Dienstreisen			28,00	28,00		0	28 +	
679000	Innere Verrechnungen			3.558,00	3.558,00		34.386	30.828 -	
1.1170	Unterabschnitt 1.1170 - Einnahmen			827,60	827,60		200	628 +	
1.1170	Unterabschnitt 1.1170 - Ausgaben			3.586,00	3.586,00		34.486	28 + 30.928 -	
	Unterabschnitt 1.1170 - Ergebnis			2.758,40-	2.758,40-		34.286-		
	Abschnitt 1.11 - Einnahmen		K 8.532,15	27.738,81	27.000,81	K 9.270,15	26.400	3.376 + 2.037 -	
	Abschnitt 1.11 - Ausgaben		K 3.508,54	30.755,13	31.148,73	K 3.114,94	67.336	743 + 37.324 -	
	Abschnitt 1.11 - Ergebnis			3.016,32-	4.147,92-		40.936-		

Haushaltsstelle		HW	Reste vom Vorjahr	SOLL	IST	Neue Reste	Haushaltsansatz incl. Veränd.	Planvergleich mehr+/wenig-	Zulässige Mehrausgaben
Nummer	Bezeichnung								
<b>1.1300</b>	<b>Feuerschutz</b>								
152000	Vermischte Einnahmen	K	1.458,28	12.099,73	7.802,77	K 5.755,24	3.700	8.400 +	
171000	Zuweisungen vom Land			4.365,00	4.365,00		6.000	1.635 -	
178000	Spenden			1.000,00	1.000,00		0	1.000 +	
277000	Auflösung von Zuweisungen und Zuschüssen			11.745,46	11.745,46		14.608	2.863 -	
400000	Aufwendungen für ehrenamtliche Tätigkeit			2.765,00	1.232,83	K 1.532,17	2.500	265 +	
500000	Unterhaltung der Grundstücke u. Anlagen			1.803,35	1.803,35		5.500	3.697 -	
520000	Inventarunterhaltung			19.447,47	19.447,47		17.385	2.062 +	
	Beschaffungen								
540000	Bewirtschaftungskosten	K	328,01	6.271,70	6.198,48	K 401,23	7.170	898 -	
550000	Haltung von Fahrzeugen	K	752,08	8.934,50	9.686,58		7.365	1.570 +	
560000	Dienst- und Schutzkleidung			4.420,62	4.420,62		7.300	2.879 -	
562000	Aus- und Fortbildung, Umschulung			2.621,50	2.621,50		6.000	3.379 -	
630000	Kosten Datenverarbeitung			284,50	284,50		550	266 -	
640000	Steuern, Versicherungen, Schadensfälle			5.627,92	5.627,92		5.435	193 +	
641000	Schadensfälle mit Kostenersatz	K	46,80	4.300,86	4.347,66		4.000	301 +	
650000	Geschäftsausgaben			5.282,10	4.973,38	K 308,72	5.380	98 -	
652000	Post- und Fernmeldegebühren			586,01	540,92	K 45,09	800	214 -	
661000	Mitgliedsbeiträge an Verbände und Vereine			319,05	319,05		300	19 +	
663000	Lohnausfallersatz			645,00	645,00		3.000	2.355 -	
679000	Innere Verrechnungen			8.329,40	8.329,40		2.047	6.282 +	
681000	Afa f. Grundstücke u. grundstücksgl. Rechte			21.386,47	21.386,47		21.206	180 +	
682000	Abschreibungen für bewegliche Sachen			25.343,95	25.343,95		24.691	653 +	
685000	Verzinsung des Anlagekapitals			33.493,39	33.493,39		35.773	2.279 -	
704000	Zuschuß an Feuerwehrrkasse			985,00	985,00		985		
1.1300	Unterabschnitt 1.1300 - Einnahmen	K	1.458,28	29.210,19	24.913,23	K 5.755,24	24.308	9.400 +	
1.1300	Unterabschnitt 1.1300 - Ausgaben	K	1.126,89	152.847,79	151.687,47	K 2.287,21	157.387	11.526 +	
	Unterabschnitt 1.1300 - Ergebnis			123.637,60-	126.774,24-		133.078-	16.065 -	
	Abschnitt 1.13 - Einnahmen	K	1.458,28	29.210,19	24.913,23	K 5.755,24	24.308	9.400 +	
	Abschnitt 1.13 - Ausgaben	K	1.126,89	152.847,79	151.687,47	K 2.287,21	157.387	11.526 +	
	Abschnitt 1.13 - Ergebnis			123.637,60-	126.774,24-		133.078-	16.065 -	

Haushaltsstelle		HW	Reste vom Vorjahr	SOLL	IST	Neue Reste	Haushaltsansatz incl. Veränd.	Planvergleich mehr+/wenig.-	Zulässige Mehrausgaben
Nummer	Bezeichnung								
	Einzelplan 1.1 - Einnahmen		K 9.990,43	56.949,00	51.914,04	K 15.025,39	50.708	12.775 + 6.535 -	
	Einzelplan 1.1 - Ausgaben		K 4.635,43	183.602,92	182.836,20	K 5.402,15	224.723	12.269 + 53.389 -	
	Einzelplan 1.1 - Ergebnis			126.653,92-	130.922,16-		174.014-		

Haushaltsstelle		HW	Reste vom Vorjahr	SOLL	IST	Neue Reste	Haushaltsansatz incl. Veränd.	Planvergleich mehr+/wenig.-	Zulässige Mehrausgaben
Nummer	Bezeichnung								
<b>1.2100</b>	<b>Grundschule</b>								
140000	Mieten und Pachten		K 369,74	0,00	369,74		220	220 -	
151000	Ersätze für Lernmittel etc.			1.638,70	1.638,70		1.300	339 +	
152000	Vermischte Einnahmen			1.847,89	1.847,89		2.600	752 -	
162000	Erstattungen f. Ausg. d. VWH v. Land			800,00	200,00	K 600,00	0	800 +	
414000	erstattungen f. Ausg. d. VWH v. Land								
414000	Vergütungen der Beschäftigten			57.790,17	57.790,17		52.300	5.490 +	
434000	Beitr. zur Versorgungskasse für Beschäftigte			4.639,77	4.639,77		6.100	1.460 -	
444000	Beiträge zur gesetzl. Sozialversicherung für Beschäftigte			12.343,06	12.343,06		14.100	1.757 -	
450000	Beihilfen, Unterstützung und dgl.			8,00	8,00		5	3 +	
500000	Unterh. d.Grundstücke u.baul.Anlagen			29.924,82	29.924,82		2.250	27.675 +	
520000	Inventarunterhaltung, Beschaffungen			8.975,23	8.975,23		6.500	2.475 +	
530000	Mieten und Pachten			678,44	678,44		4.200	3.522 -	
540000	Bewirtschaftungskosten		K 2.154,17	22.478,00	22.172,76	K 2.459,41	21.900	578 +	
562000	Aus- und Fortbildung, Umschulung			0,00	0,00		200	200 -	
591000	Lehr- und Unterrichtsmittel			8.550,16	8.550,16		6.000	2.550 +	
592000	Lernmittel			5.235,01	5.235,01		8.000	2.765 -	
640000	Steuern, Versicherungen, Schadensfälle			21.193,80	21.193,80		19.800	1.394 +	
650000	Geschäftsausgaben		K 22,85-	3.700,81	3.530,09	K 147,87	2.800	901 +	
652000	Post- und Fernmeldegebühren			2.105,65	2.105,65		2.400	294 -	
652001	Post- und Fernmeldeg. Lernzentrum			0,00	0,00		800	800 -	
654000	Dienstreisen			132,25	132,25		800	668 -	
672000	Schullastenausgleich			1.000,00	1.000,00		500	500 +	
679000	Innere Verrechnungen			4.744,59	4.744,59		5.060	315 -	
1.2100	Unterabschnitt 1.2100 - Einnahmen		K 369,74	4.286,59	4.056,33	K 600,00	4.120	1.139 +	
1.2100	Unterabschnitt 1.2100 - Ausgaben		K 2.131,32	183.499,76	183.023,80	K 2.607,28	153.715	41.566 +	
	Unterabschnitt 1.2100 - Ergebnis			179.213,17-	178.967,47-		149.595-	11.781 -	

Haushaltsstelle		HW	Reste vom Vorjahr	SOLL	IST	Neue Reste	Haushaltsansatz incl. Veränd.	Planvergleich mehr+/wenig.-	Zulässige Mehrausgaben
Nummer	Bezeichnung								
<b>1.2101</b>	<b>Lernzentrum (Hector Kinderakademie)</b>								
152000	Vermischte Einnahmen			42,32	36,50	K 5,82	100	58 -	
	Vermischte Einnahmen								
500000	Unterh. d. Grundst. u. baul. Anlagen			292,85	292,85		0	293 +	
520000	Geräte, Ausstattung, Einrichtung			759,36	759,36		0	759 +	
530000	Mieten u. Pachten			606,76	606,76		0	607 +	
650000	Geschäftsausgaben			658,46	658,46		500	158 +	
652000	Post- und Fernmeldegebühren			58,33	58,33		800	742 -	
1.2101	Unterabschnitt 1.2101 - Einnahmen			42,32	36,50	K 5,82	100	58 -	
1.2101	Unterabschnitt 1.2101 - Ausgaben			2.375,76	2.375,76		1.300	1.817 + 742 -	
	Unterabschnitt 1.2101 - Ergebnis			2.333,44-	2.339,26-		1.200-		
	Abschnitt 1.21 - Einnahmen		K 369,74	4.328,91	4.092,83	K 605,82	4.220	1.139 + 1.030 -	
	Abschnitt 1.21 - Ausgaben		K 2.131,32	185.875,52	185.399,56	K 2.607,28	155.015	43.383 + 12.523 -	
	Abschnitt 1.21 - Ergebnis			181.546,61-	181.306,73-		150.795-		

Haushaltsstelle		HW	Reste vom Vorjahr	SOLL	IST	Neue Reste	Haushaltsansatz incl. Veränd.	Planvergleich mehr+/wenig.-	Zulässige Mehrausgaben
Nummer	Bezeichnung								
<b>1.2910</b>	<b>Schülerbeförderung</b>								
717000	Zuschuss zur Schülerbeförderung			25.703,28	25.703,28		25.000	703 +	
1.2910	Unterabschnitt 1.2910 - Einnahmen			0,00	0,00		0		
1.2910	Unterabschnitt 1.2910 - Ausgaben			25.703,28	25.703,28		25.000	703 +	
	Unterabschnitt 1.2910 - Ergebnis			25.703,28-	25.703,28-		25.000-		

Haushaltsstelle		HW	Reste vom Vorjahr	SOLL	IST	Neue Reste	Haushaltsansatz incl. Veränd.	Planvergleich mehr+/wenig-	Zulässige Mehrausgaben
Nummer	Bezeichnung								
<b>1.2911</b>	<b>Nachmittagsbetreuung/Verl. Grundschule</b>								
152000	Schülerbetreuungskostenanteil	K	604,50	19.172,00	18.459,00	K 1.317,50	22.000	2.828 -	
171000	Zuweisungen vom Land			10.078,33	10.078,33		7.600	2.478 +	
414000	Vergütungen der Beschäftigten			28.543,66	28.543,66		27.500	1.044 +	
434000	Versorgungsbeiträge			2.441,63	2.441,63		3.200	758 -	
444000	Sozialversicherungsbeiträge			6.369,16	6.369,16		7.400	1.031 -	
540000	Bewirtschaftungskosten			43,10	43,10		0	43 +	
650000	Geschäftsausgaben			9.025,22	9.025,22		10.500	1.475 -	
1.2911	Unterabschnitt 1.2911 - Einnahmen	K	604,50	29.250,33	28.537,33	K 1.317,50	29.600	2.478 +	
1.2911	Unterabschnitt 1.2911 - Ausgaben			46.422,77	46.422,77		48.600	2.828 - 1.087 + 3.264 -	
	Unterabschnitt 1.2911 - Ergebnis			17.172,44-	17.885,44-		19.000-		
	Abschnitt 1.29 - Einnahmen	K	604,50	29.250,33	28.537,33	K 1.317,50	29.600	2.478 +	
	Abschnitt 1.29 - Ausgaben			72.126,05	72.126,05		73.600	2.828 - 1.790 + 3.264 -	
	Abschnitt 1.29 - Ergebnis			42.875,72-	43.588,72-		44.000-		
	Einzelplan 1.2 - Einnahmen	K	974,24	33.579,24	32.630,16	K 1.923,32	33.820	3.617 +	
	Einzelplan 1.2 - Ausgaben	K	2.131,32	258.001,57	257.525,61	K 2.607,28	228.615	3.858 - 45.173 + 15.787 -	
	Einzelplan 1.2 - Ergebnis			224.422,33-	224.895,45-		194.795-		



Haushaltsstelle		HW	Reste vom Vorjahr	SOLL	IST	Neue Reste	Haushaltsansatz incl. Veränd.	Planvergleich mehr+/wenig.-	Zulässige Mehrausgaben
Nummer	Bezeichnung								
<b>1.3200</b>	<b>Heimatmuseum Kettererhaus</b>								
110000	Benutzungsgebühren u. ähnliche Entgelte			0,00	0,00		50	50 -	
152000	Vermischte Einnahmen			2.282,55	2.282,55		1.550	733 +	
500000	Unterh.d.Grundstücke und baulichen Anlagen			500,27	500,27		500	0 +	
520000	Inventarunterhaltung, Beschaffungen			0,00	0,00		500	500 -	
540000	Bewirtschaftungskosten	K	139,12	1.931,25	1.826,42	K	800	1.131 +	
640000	Steuern, Versicherungen, Schadensfälle			885,89	885,89		860	26 +	
650000	Geschäftsausgaben			200,00	200,00		200		
652000	Post- und Fernmeldegebühren			728,66	728,66		700	29 +	
661000	Mitgliedsbeiträge an Verbände und Vereine			38,00	38,00		38		
679000	Innere Verrechnungen			1.370,66	1.370,66		819	552 +	
1.3200	Unterabschnitt 1.3200 - Einnahmen			2.282,55	2.282,55		1.600	733 + 50 -	
1.3200	Unterabschnitt 1.3200 - Ausgaben	K	139,12	5.654,73	5.549,90	K	243,95	1.738 + 500 -	
	Unterabschnitt 1.3200 - Ergebnis			3.372,18-	3.267,35-		2.817-		
	Abschnitt 1.32 - Einnahmen			2.282,55	2.282,55		1.600	733 + 50 -	
	Abschnitt 1.32 - Ausgaben	K	139,12	5.654,73	5.549,90	K	243,95	1.738 + 500 -	
	Abschnitt 1.32 - Ergebnis			3.372,18-	3.267,35-		2.817-		

Haushaltsstelle		HW	Reste vom Vorjahr	SOLL	IST	Neue Reste	Haushaltsansatz incl. Veränd.	Planvergleich mehr+/wenig.-	Zulässige Mehrausgaben
Nummer	Bezeichnung								
<b>1.3330</b>	<b>Musik- und Gesangvereine</b>								
152000	Vermischte Einnahmen			0,00	0,00		600	600 -	
704000	Zuschuß an Vereine			8.360,00	8.360,00		13.840	5.480 -	
717000	Zuw. u. Zuschüsse an übrigen Bereich			2.819,15	2.819,15		0	2.819 +	
1.3330	Unterabschnitt 1.3330 - Einnahmen			0,00	0,00		600	600 -	
1.3330	Unterabschnitt 1.3330 - Ausgaben			11.179,15	11.179,15		13.840	2.819 + 5.480 -	
	Unterabschnitt 1.3330 - Ergebnis			11.179,15-	11.179,15-		13.240-		
	Abschnitt 1.33 - Einnahmen			0,00	0,00		600	600 -	
	Abschnitt 1.33 - Ausgaben			11.179,15	11.179,15		13.840	2.819 + 5.480 -	
	Abschnitt 1.33 - Ergebnis			11.179,15-	11.179,15-		13.240-		

Haushaltsstelle		HW	Reste vom Vorjahr	SOLL	IST	Neue Reste	Haushaltsansatz incl. Veränd.	Planvergleich mehr+/wenig.-	Zulässige Mehrausgaben
Nummer	Bezeichnung								
<b>1.3520</b>	<b>Öffentliche Büchereien</b>								
717000	Zuschüsse an Kirche			300,00	300,00		300		
1.3520	Unterabschnitt 1.3520 - Einnahmen			0,00	0,00		0		
1.3520	Unterabschnitt 1.3520 - Ausgaben			300,00	300,00		300		
	Unterabschnitt 1.3520 - Ergebnis			300,00-	300,00-		300-		
	Abschnitt 1.35 - Einnahmen			0,00	0,00		0		
	Abschnitt 1.35 - Ausgaben			300,00	300,00		300		
	Abschnitt 1.35 - Ergebnis			300,00-	300,00-		300-		

Haushaltsstelle		HW	Reste vom Vorjahr	SOLL	IST	Neue Reste	Haushaltsansatz incl. Veränd.	Planvergleich mehr+/wenig.-	Zulässige Mehrausgaben
Nummer	Bezeichnung								
<b>1.3600</b>	<b>Heimatpflege</b>								
130000	Einnahmen aus Verkauf			71,00	71,00		200	129 -	
500000	Unterh.der Grundstücke und baulichen Anlagen			5,71	5,71		500	494 -	
540000	Bewirtschaftungskosten			0,00	0,00		50	50 -	
640000	Steuern, Versicherungen, Schadensfälle			38,40	38,40		40	2 -	
650000	Geschäftsausgaben			102,26	102,26		250	148 -	
661000	Mitgliedsbeiträge an Verbände und Vereine			254,00	254,00		150	104 +	
679000	Innere Verrechnungen			843,48	843,48		380	463 +	
704000	Zuschüsse an Heimat- und Verkehrsv.			0,00	0,00		500	500 -	
1.3600	Unterabschnitt 1.3600 - Einnahmen			71,00	71,00		200	129 -	
1.3600	Unterabschnitt 1.3600 - Ausgaben			1.243,85	1.243,85		1.870	567 + 1.194 -	
	Unterabschnitt 1.3600 - Ergebnis			1.172,85-	1.172,85-		1.670-		
	Abschnitt 1.36 - Einnahmen			71,00	71,00		200	129 -	
	Abschnitt 1.36 - Ausgaben			1.243,85	1.243,85		1.870	567 + 1.194 -	
	Abschnitt 1.36 - Ergebnis			1.172,85-	1.172,85-		1.670-		

Haushaltsstelle		HW	Reste vom Vorjahr	SOLL	IST	Neue Reste	Haushaltsansatz incl. Veränd.	Planvergleich mehr+/wenig.-	Zulässige Mehrausgaben
Nummer	Bezeichnung								
<b>1.3700</b>	<b>Kirchen</b>								
705000	Zuschüsse an Kirchengemeinden			853,41	853,41		250	603 +	
706000	Zuschüsse an Kirchenchöre			300,00	300,00		300		
1.3700	Unterabschnitt 1.3700 - Einnahmen			0,00	0,00		0		
1.3700	Unterabschnitt 1.3700 - Ausgaben			1.153,41	1.153,41		550	603 +	
	Unterabschnitt 1.3700 - Ergebnis			1.153,41-	1.153,41-		550-		
	Abschnitt 1.37 - Einnahmen			0,00	0,00		0		
	Abschnitt 1.37 - Ausgaben			1.153,41	1.153,41		550	603 +	
	Abschnitt 1.37 - Ergebnis			1.153,41-	1.153,41-		550-		
	Einzelplan 1.3 - Einnahmen			2.353,55	2.353,55		2.400	733 +	
	Einzelplan 1.3 - Ausgaben		K 139,12	19.531,14	19.426,31	K 243,95	20.977	779 - 5.728 + 7.174 -	
	Einzelplan 1.3 - Ergebnis			17.177,59-	17.072,76-		18.577-		

Haushaltsstelle		HW	Reste vom Vorjahr	SOLL	IST	Neue Reste	Haushaltsansatz incl. Veränd.	Planvergleich mehr+/wenig.-	Zulässige Mehrausgaben
Nummer	Bezeichnung								
<b>1.4200</b>	<b>Asylbewerberunterbringung</b>								
161000	Erstattungen f. Ausgaben des VWH vom Land			13.765,60	11.468,60	K 2.297,00	25.000	11.234 -	
520000	Inventarunterhaltung Beschaffungen	K	137,01-	7.201,58	7.064,57		10.000	2.798 -	
530000	Mieten und Pachten für bewegliche Sachen und Grundstücke			13.723,21	13.723,21		15.000	1.277 -	
540000	Bewirtschaftungskosten			486,90	486,90		0	487 +	
679000	Innere Verrechnungen			11.246,44	11.246,44		0	11.246 +	
1.4200	Unterabschnitt 1.4200 - Einnahmen			13.765,60	11.468,60	K 2.297,00	25.000	11.234 -	
1.4200	Unterabschnitt 1.4200 - Ausgaben	K	137,01-	32.658,13	32.521,12		25.000	11.733 + 4.075 -	
	Unterabschnitt 1.4200 - Ergebnis			18.892,53-	21.052,52-		0		
	Abschnitt 1.42 - Einnahmen			13.765,60	11.468,60	K 2.297,00	25.000	11.234 -	
	Abschnitt 1.42 - Ausgaben	K	137,01-	32.658,13	32.521,12		25.000	11.733 + 4.075 -	
	Abschnitt 1.42 - Ergebnis			18.892,53-	21.052,52-		0		

Haushaltsstelle		HW	Reste vom Vorjahr	SOLL	IST	Neue Reste	Haushaltsansatz incl. Veränd.	Planvergleich mehr+/wenig.-	Zulässige Mehrausgaben
Nummer	Bezeichnung								
<b>1.4600</b>	<b>Einrichtungen für die Jugend</b>								
152000	Vermischte Einnahmen			231,94	231,94		400	168 -	
414000	Vergütungen der Beschäftigten			4.916,40	4.916,40		5.400	484 -	
434000	Beitr. zur Versorgungskasse für Beschäftigte			400,68	400,68		520	119 -	
444000	Beiträge zur gesetzl. Sozialversicherung für Beschäftigte			1.487,68	1.487,68		1.350	138 +	
500000	Unterhaltung der Grundstücke u. baul. Anlagen			0,00	0,00		700	700 -	
520000	Geräte, Ausstattung, Einrichtung			0,00	0,00		600	600 -	
530000	Mieten und Pachten für bewegliche Sachen und Grundstücke			2.400,00	2.400,00		2.400		
540000	Bewirtschaftungskosten			94,00	94,00		100	6 -	
562000	Aus- und Fortbildung, Umschulung			0,00	0,00		100	100 -	
640000	Steuern, Versicherungen, Schadensfälle			116,15	116,15		120	4 -	
650000	Geschäftsausgaben			69,53	69,53		600	530 -	
652000	Post- und Fernmeldegebühren			249,08	249,08		300	51 -	
654000	Dienstreisen			0,00	0,00		50	50 -	
679000	Innere Verrechnungen			0,00	0,00		117	117 -	
717000	Zuschuss Kinderferienprogramm			1.228,76	1.228,76		1.000	229 +	
1.4600	Unterabschnitt 1.4600 - Einnahmen			231,94	231,94		400	168 -	
1.4600	Unterabschnitt 1.4600 - Ausgaben			10.962,28	10.962,28		13.357	366 + 2.761 -	
	Unterabschnitt 1.4600 - Ergebnis			10.730,34-	10.730,34-		12.957-		

Haushaltsstelle		HW	Reste vom Vorjahr	SOLL	IST	Neue Reste	Haushaltsansatz incl. Veränd.	Planvergleich mehr+/wenig -	Zulässige Mehrausgaben
Nummer	Bezeichnung								
<b>1.4640</b>	<b>Kindergärten und Kita Fliegerkiste</b>								
152000	Vermischte Einnahmen			0,00	0,00		2.000	2.000 -	
161000	Erstattung Ausgaben des VWH d. das Land			226.478,70	226.478,70		185.000	41.479 +	
162000	Erstattung von Gemeinden			43.717,26	43.717,26		0	43.717 +	
500000	Unterh. d. Grundstücke u. baul. Anlagen			372,06	372,06		1.000	628 -	
520000	Inventarunterhaltung, Beschaffungen			645,55	0,00	K 645,55	100	546 +	
540000	Bewirtschaftungskosten			56,77	56,77		100	43 -	
640000	Steuern, Versicherungen, Schadensfälle			248,16	248,16		240	8 +	
650000	Geschäftsausgaben			2.920,71	2.920,71		5.000	2.079 -	
652000	Post- und Fernmeldegebühren			0,00	0,00		100	100 -	
661000	Mitgliedsbeitrag Lebenshilfe			100,00	100,00		100		
679000	Innere Verrechnungen			2.038,42	2.038,42		10.675	8.637 -	
707000	Betriebskostenzuschüsse Kindergärten			599.271,87	599.271,87		591.000	8.272 +	
718000	Zuw. u. Zuschüsse an Übrigen Bereich			3.874,00	3.874,00		7.000	3.126 -	
1.4640	Unterabschnitt 1.4640 - Einnahmen			270.195,96	270.195,96		187.000	85.196 +	
1.4640	Unterabschnitt 1.4640 - Ausgaben			609.527,54	608.881,99	K 645,55	615.315	8.826 +	
	Unterabschnitt 1.4640 - Ergebnis			339.331,58-	338.686,03-		428.315-	14.613 -	



Haushaltsstelle		HW	Reste vom Vorjahr	SOLL	IST	Neue Reste	Haushaltsansatz incl. Veränd.	Planvergleich mehr+/wenig.-	Zulässige Mehrausgaben
Nummer	Bezeichnung								
<b>1.4641</b>	<b>Beförderung Kindergartenkinder</b>								
167000	Elternbeiträge für Fahrtkosten	K	201,30	1.992,60	1.992,60	K 201,30	1.800	193 +	
654000	Beförderung Biberach-Prinzbach	K	5.064,10	20.611,95	19.238,22	K 6.437,83	25.000	4.388 -	
1.4641	Unterabschnitt 1.4641 - Einnahmen	K	201,30	1.992,60	1.992,60	K 201,30	1.800	193 +	
1.4641	Unterabschnitt 1.4641 - Ausgaben	K	5.064,10	20.611,95	19.238,22	K 6.437,83	25.000	4.388 -	
	Unterabschnitt 1.4641 - Ergebnis			18.619,35-	17.245,62-		23.200-		
	Abschnitt 1.46 - Einnahmen	K	201,30	272.420,50	272.420,50	K 201,30	189.200	85.389 +	
	Abschnitt 1.46 - Ausgaben	K	5.064,10	641.101,77	639.082,49	K 7.083,38	653.672	2.168 -	
	Abschnitt 1.46 - Ergebnis			368.681,27-	366.661,99-		464.472-	9.192 +	
	Abschnitt 1.46 - Ergebnis							21.762 -	
	Einzelplan 1.4 - Einnahmen	K	201,30	286.186,10	283.889,10	K 2.498,30	214.200	85.389 +	
	Einzelplan 1.4 - Ausgaben	K	4.927,09	673.759,90	671.603,61	K 7.083,38	678.672	13.402 -	
	Einzelplan 1.4 - Ergebnis			387.573,80-	387.714,51-		464.472-	20.925 +	
	Einzelplan 1.4 - Ergebnis							25.837 -	

Haushaltsstelle		HW	Reste vom Vorjahr	SOLL	IST	Neue Reste	Haushaltsansatz incl. Veränd.	Planvergleich mehr+/wenig.-	Zulässige Mehrausgaben
Nummer	Bezeichnung								
<b>1.5000</b>	<b>Gesundheitsverwaltung, Gesundheitsämter</b>								
110000	Benutzungsgebühren			0,00	0,00		100	100 -	
578000	Schädlingsbekämpfung			1.660,29	1.660,29		800	860 +	
700000	Zuschüsse an Vereine			720,00	720,00		7.000	6.280 -	
1.5000	Unterabschnitt 1.5000 - Einnahmen			0,00	0,00		100	100 -	
1.5000	Unterabschnitt 1.5000 - Ausgaben			2.380,29	2.380,29		7.800	860 +	
	Unterabschnitt 1.5000 - Ergebnis			2.380,29-	2.380,29-		7.700-	6.280 -	
	Abschnitt 1.50 - Einnahmen			0,00	0,00		100	100 -	
	Abschnitt 1.50 - Ausgaben			2.380,29	2.380,29		7.800	860 +	
	Abschnitt 1.50 - Ergebnis			2.380,29-	2.380,29-		7.700-	6.280 -	

Haushaltsstelle		HW	Reste vom Vorjahr	SOLL	IST	Neue Reste	Haushaltsansatz incl. Veränd.	Planvergleich mehr+/wenig.-	Zulässige Mehrausgaben
Nummer	Bezeichnung								
<b>1.5420</b>	<b>Förderung von Trägern der Gesundheitspflege</b>								
700000	Zuschuss an Sozialstation			5.850,35	5.850,35		5.660	190 +	
701000	Rettungswache Zell (Erbaupachtzins)			127,55	127,55		130	2 -	
1.5420	Unterabschnitt 1.5420 - Einnahmen			0,00	0,00		0		
1.5420	Unterabschnitt 1.5420 - Ausgaben			5.977,90	5.977,90		5.790	190 +	
	Unterabschnitt 1.5420 - Ergebnis			5.977,90-	5.977,90-		5.790-	2 -	
	Abschnitt 1.54 - Einnahmen			0,00	0,00		0		
	Abschnitt 1.54 - Ausgaben			5.977,90	5.977,90		5.790	190 +	
	Abschnitt 1.54 - Ergebnis			5.977,90-	5.977,90-		5.790-	2 -	

Haushaltsstelle		HW	Reste vom Vorjahr	SOLL	IST	Neue Reste	Haushaltsansatz incl. Veränd.	Planvergleich mehr+/wenig.-	Zulässige Mehrausgaben
Nummer	Bezeichnung								
<b>1.5500</b>	<b>Förderung des Sports</b>								
700000	Zuschüsse an Vereine			9.612,36	9.612,36		9.250	362 +	
1.5500	Unterabschnitt 1.5500 - Einnahmen			0,00	0,00		0		
1.5500	Unterabschnitt 1.5500 - Ausgaben			9.612,36	9.612,36		9.250	362 +	
	Unterabschnitt 1.5500 - Ergebnis			9.612,36-	9.612,36-		9.250-		
	Abschnitt 1.55 - Einnahmen			0,00	0,00		0		
	Abschnitt 1.55 - Ausgaben			9.612,36	9.612,36		9.250	362 +	
	Abschnitt 1.55 - Ergebnis			9.612,36-	9.612,36-		9.250-		

Haushaltsstelle		HW	Reste vom Vorjahr	SOLL	IST	Neue Reste	Haushaltsansatz incl. Veränd.	Planvergleich mehr+/wenig.-	Zulässige Mehrausgaben
Nummer	Bezeichnung								
<b>1.5610</b>	<b>Sport- und Festhalle Biberach</b>								
110000	Benutzungsgebühren u. ähnliche Entgelte		K 430,00	5.188,75	5.618,75		8.000	2.811 -	
140000	Mieten und Pachten		K 117,10	336,14	117,10	K 336,14	0	336 +	
150000	Rückersätze		K 216,60	2.694,85	2.911,45		4.000	1.305 -	
152000	Ablieferungen aus Nebentätigkeit			107,10	107,10		0	107 +	
277000	Auflösung v. Zuweisungen und Zuschüssen			5.816,44	5.816,44		5.816		
414000	Vergütungen der Beschäftigten			21.306,38	21.306,38		20.200	1.106 +	
434000	Beitr. zur Versorgungskasse für Beschäftigte			1.797,33	1.797,33		2.400	603 -	
444000	Beitr. zur Versorgungskasse Sozialversicherung für Beschäftigte			4.262,87	4.262,87		5.500	1.237 -	
500000	Unterhaltung der Grundstücke u. baul. Anlagen			2.618,27	2.618,27		4.000	1.382 -	
520000	Inventarunterhaltung, Beschaffungen			1.207,32	1.207,32		3.950	2.743 -	
540000	Bewirtschaftungskosten		K 1.770,69	17.164,08	17.083,45	K 1.851,32	16.000	1.164 +	
640000	Steuern, Versicherungen, Schadensfälle			21.472,11	19.193,79	K 2.278,32	3.520	17.952 +	
650000	Geschäftsausgaben			0,00	0,00		750	750 -	
652000	Post- und Fernmeldegebühren			494,84	494,84		550	55 -	
654000	Dienstreisen			15,75	15,75		50	34 -	
679000	Innere Verrechnungen			14.936,68	14.936,68		5.147	9.789 +	
681000	Afa für Grundstücke u. grundstücksgl. R.			31.319,30	31.319,30		34.796	3.476 -	
682000	Abschreibungen für bewegliche Sachen			4.715,05	4.715,05		5.010	295 -	
685000	Verzinsung des Anlagekapitals			37.904,57	37.904,57		53.659	15.754 -	
1.5610	Unterabschnitt 1.5610 - Einnahmen		K 763,70	14.143,28	14.570,84	K 336,14	17.816	443 + 4.116 -	
1.5610	Unterabschnitt 1.5610 - Ausgaben		K 1.770,69	159.214,55	156.855,60	K 4.129,64	155.532	30.012 + 26.329 -	
	Unterabschnitt 1.5610 - Ergebnis			145.071,27-	142.284,76-		137.715-		

Haushaltsstelle		HW	Reste vom Vorjahr	SOLL	IST	Neue Reste	Haushaltsansatz incl. Veränd.	Planvergleich mehr+/wenig.-	Zulässige Mehrausgaben
Nummer	Bezeichnung								
<b>1.5620</b>	<b>Stadien und Sportplätze</b>								
150000	Rückersätze			0,00	0,00		100	100 -	
277000	Auflösung v. Zuweisungen und Zuschüssen			296,34	296,34		296		
510000	Unterhaltung des sonst, unbew. Vermögens			9.198,81	9.198,81		10.500	1.301 -	
520000	Inventarunterhaltung, Beschaffungen			0,00	0,00		100	100 -	
540000	Bewirtschaftungskosten	K	1.916,63	12.319,24	2.647,88	K	4.650	7.669 +	
640000	Steuern, Versicherungen, Schadensfälle			20,46	20,46		20	0 +	
679000	Innere Verrechnungen			10.262,38	10.262,38		526	9.736 +	
681000	Afa f. Grundstücke u. grundstücksgl. Rechte			540,37	540,37		540		
685000	Verzinsung des Anlagekapitals			9.843,64	9.843,64		12.260	2.416 -	
1.5620	Unterabschnitt 1.5620 - Einnahmen			296,34	296,34		396	100 -	
1.5620	Unterabschnitt 1.5620 - Ausgaben	K	1.916,63	42.184,90	32.513,54	K	11.587,99	17.406 +	
	Unterabschnitt 1.5620 - Ergebnis			41.888,56-	32.217,20-		28.200-	3.817 -	

Haushaltsstelle		HW	Reste vom Vorjahr	SOLL	IST	Neue Reste	Haushaltsansatz incl. Veränd.	Planvergleich mehr+/wenig.-	Zulässige Mehrausgaben
Nummer	Bezeichnung								
<b>1.5621</b>	<b>Vermietung Clubheim FVB</b>								
150000	Sonstige Verw.-u.Betriebseinnahmen		K 407,59	3.967,70	4.442,11	K 66,82-	5.000	1.032 -	
540000	Bewirtschaftungskosten			3.966,80	3.966,80		5.000	1.033 -	
1.5621	Unterabschnitt 1.5621 - Einnahmen		K 407,59	3.967,70	4.442,11	K 66,82-	5.000	1.032 -	
1.5621	Unterabschnitt 1.5621 - Ausgaben			3.966,80	3.966,80		5.000	1.033 -	
	Unterabschnitt 1.5621 - Ergebnis			0,90	475,31		0		
	Abschnitt 1.56 - Einnahmen		K 1.171,29	18.407,32	19.309,29	K 269,32	23.213	443 +	
	Abschnitt 1.56 - Ausgaben		K 3.687,32	205.366,25	193.335,94	K 15.717,63	189.128	5.249 -	
	Abschnitt 1.56 - Ergebnis			186.958,93-	174.026,65-		165.915-	47.418 +	
								31.179 -	

Haushaltsstelle		HW	Reste vom Vorjahr	SOLL	IST	Neue Reste	Haushaltsansatz incl. Veränd.	Planvergleich mehr+/wenig.-	Zulässige Mehrausgaben
Nummer	Bezeichnung								
<b>1.5710</b>	<b>Waldterrassenbad Biberach</b>								
110000	Benutzungsgebühren und ähnliche Entgelte			98.680,50	98.680,50		65.000	33.681 +	
140000	Mieten und Pachten			6.904,69	6.904,69		6.000	905 +	
152000	Vermischte Einnahmen			14.935,84	4.600,84	K 10.335,00	5.684	9.251 +	
153000	Schadenersätze			3.030,03	3.030,03		0	3.030 +	
169000	Innere Verrechnungen innerhalb des VwH			24.165,27	24.165,27		57.951	33.786 -	
277000	Auflösung v. Zuweisungen und Zuschüssen			2.864,16	2.864,16		2.864		
414000	Vergütungen der Beschäftigten			140.518,21	140.518,21		121.800	18.718 +	
434000	Beitr. zur Versorgungskasse für Beschäftigte			10.979,59	10.979,59		14.400	3.420 -	
444000	Beiträge zur gesetzl. Sozialversicherung für Beschäftigte			28.340,60	28.340,60		33.000	4.659 -	
500000	Unterh. der Grundstücke u. baul. Anlagen			31.515,71	31.515,71		31.850	334 -	
501000	Gärtnerische Anlagen			6.964,98	5.184,98	K 1.780,00	4.500	2.465 +	
503000	Unterhaltung der Maschinenanlagen			6.503,38	6.503,38		13.450	6.947 -	
520000	Inventarunterhaltung, Beschaffungen			15.398,09	15.398,09		8.000	7.398 +	
540000	Bewirtschaftungskosten	K	3.342,61	43.656,62	43.686,15	K 3.313,08	37.110	6.547 +	
562000	Aus- und Fortbildung, Umschulung			3.593,63	3.593,63		2.700	894 +	
640000	Steuern, Versicherungen, Schadensfälle			3.849,55	3.810,82	K 38,73	2.730	1.120 +	
650000	Geschäftsausgaben	K	275,20	8.579,70	8.704,78	K 150,12	6.655	1.925 +	
652000	Post- und Fernmeldegebühren			802,26	802,26		1.000	198 -	
654000	Dienstreisen			502,32	502,32		600	98 -	
679000	Innere Verrechnungen			6.550,00	6.550,00		41.560	35.010 -	
681000	Afa f. Grundstücke u. grundstücksgl. Rechte			35.536,84	35.536,84		34.136	1.401 +	
682000	Abschreibungen für bewegliche Sachen			7.858,50	7.858,50		6.246	1.613 +	
685000	Verzinsung des Anlagekapitals			44.004,10	44.004,10		29.652	14.352 +	
1.5710	Unterabschnitt 1.5710 - Einnahmen			150.580,49	140.245,49	K 10.335,00	137.500	46.867 + 33.786 -	
1.5710	Unterabschnitt 1.5710 - Ausgaben	K	3.617,81	395.154,08	393.489,96	K 5.281,93	389.389	56.431 + 50.666 -	
	Unterabschnitt 1.5710 - Ergebnis			244.573,59-	253.244,47-		251.889-		
	Abschnitt 1.57 - Einnahmen			150.580,49	140.245,49	K 10.335,00	137.500	46.867 + 33.786 -	
	Abschnitt 1.57 - Ausgaben	K	3.617,81	395.154,08	393.489,96	K 5.281,93	389.389	56.431 + 50.666 -	
	Abschnitt 1.57 - Ergebnis			244.573,59-	253.244,47-		251.889-		



Haushaltsstelle		HW	Reste vom Vorjahr	SOLL	IST	Neue Reste	Haushaltsansatz incl. Veränd.	Planvergleich mehr+/wenig-	Zulässige Mehrausgaben
Nummer	Bezeichnung								
<b>1.5800</b>	<b>Park- u. Gartenanlagen/Spielplätze</b>								
152000	Vermischte Einnahmen	K	515,75	495,77	1.011,52		500	4 -	
414000	Vergütungen der Beschäftigten			4.885,20	4.885,20		5.400	515 -	
434000	Beitr. zur Versorgungskasse für Beschäftigte			398,16	398,16		520	122 -	
444000	Beiträge zur gesetzl. Sozialversicherung für Beschäftigte			1.479,61	1.479,61		1.350	130 +	
510000	Unterhaltung des sonst. unbew. Vermögens			24.142,55	17.286,45	K 6.856,10	15.000	9.143 +	
520000	Inventarunterhaltung, Beschaffungen			871,57	871,57		400	472 +	
540000	Bewirtschaftungskosten	K	579,28	4.675,68	5.009,60	K 245,36	1.900	2.776 +	
640000	Steuern, Versicherungen, Schadensfälle			25,78	25,78		45	19 -	
655000	Sachverständigen-, Gerichts- u.ä. Kosten			372,60	372,60		0	373 +	
679000	Innere Verrechnungen			118.333,67	118.333,67		63.231	55.103 +	
1.5800	Unterabschnitt 1.5800 - Einnahmen	K	515,75	495,77	1.011,52		500	4 -	
1.5800	Unterabschnitt 1.5800 - Ausgaben	K	579,28	155.184,82	148.662,64	K 7.101,46	87.846	67.995 +	
	Unterabschnitt 1.5800 - Ergebnis			154.689,05-	147.651,12-		87.346-	656 -	
	Abschnitt 1.58 - Einnahmen	K	515,75	495,77	1.011,52		500	4 -	
	Abschnitt 1.58 - Ausgaben	K	579,28	155.184,82	148.662,64	K 7.101,46	87.846	67.995 +	
	Abschnitt 1.58 - Ergebnis			154.689,05-	147.651,12-		87.346-	656 -	

Haushaltsstelle		HW	Reste vom Vorjahr	SOLL	IST	Neue Reste	Haushaltsansatz incl. Veränd.	Planvergleich mehr+/wenig.-	Zulässige Mehrausgaben
Nummer	Bezeichnung								
<b>1.5900</b>	<b>Sonstige Erholungseinrichtungen</b>								
500000	Unterh. der Grundstücke u. baul. Anlagen			1.369,20	1.306,92	K 62,28	12.900	11.531 -	
540000	Bewirtschaftungskosten	K	1.523,68	1.138,69	1.523,68	K 1.138,69	1.250	111 -	
679000	Innere Verrechnungen			10.297,52	10.297,52		175	10.122 +	
1.5900	Unterabschnitt 1.5900 - Einnahmen			0,00	0,00		0		
1.5900	Unterabschnitt 1.5900 - Ausgaben	K	1.523,68	12.805,41	13.128,12	K 1.200,97	14.325	10.122 + 11.642 -	
	Unterabschnitt 1.5900 - Ergebnis			12.805,41-	13.128,12-		14.325-		

Haushaltsstelle		HW	Reste vom Vorjahr	SOLL	IST	Neue Reste	Haushaltsansatz incl. Veränd.	Planvergleich mehr+/wenig.-	Zulässige Mehrausgaben
Nummer	Bezeichnung								
<b>1.5901</b>	<b>Minigolf</b>								
140000	Mieten und Pachten			1.160,78	0,00	K 1.160,78	1.840	679 -	
152000	Vermischte Einnahmen			0,00	0,00		100	100 -	
500000	Unterh. d.Grundstücke u.baul.Anlagen			5.287,98	5.104,55	K 183,43	0	5.288 +	
520000	Beschaffungen			188,14	188,14		200	12 -	
540000	Bewirtschaftungskosten	K	187,59	1.028,15	1.044,92	K 170,82	500	528 +	
640000	Steuern, Versicherungen, Schadensfälle			86,44	86,44		100	14 -	
650000	Geschäftsausgaben			151,80	151,80		0	152 +	
679000	Innere Verrechnungen			7.731,93	7.731,93		13.746	6.014 -	
1.5901	Unterabschnitt 1.5901 - Einnahmen			1.160,78	0,00	K 1.160,78	1.940	779 -	
1.5901	Unterabschnitt 1.5901 - Ausgaben	K	187,59	14.474,44	14.307,78	K 354,25	14.546	5.968 + 6.039 -	
	Unterabschnitt 1.5901 - Ergebnis			13.313,66-	14.307,78-		12.606-		
	Abschnitt 1.59 - Einnahmen			1.160,78	0,00	K 1.160,78	1.940	779 -	
	Abschnitt 1.59 - Ausgaben	K	1.711,27	27.279,85	27.435,90	K 1.555,22	28.871	16.090 + 17.681 -	
	Abschnitt 1.59 - Ergebnis			26.119,07-	27.435,90-		26.931-		
	Einzelplan 1.5 - Einnahmen	K	1.687,04	170.644,36	160.566,30	K 11.765,10	163.253	47.310 + 39.918 -	
	Einzelplan 1.5 - Ausgaben	K	9.595,68	800.955,55	780.894,99	K 29.656,24	718.074	189.347 + 106.465 -	
	Einzelplan 1.5 - Ergebnis			630.311,19-	620.328,69-		554.821-		

Haushaltsstelle		HW	Reste vom Vorjahr	SOLL	IST	Neue Reste	Haushaltsansatz incl. Veränd.	Planvergleich mehr+/wenig.-	Zulässige Mehrausgaben
Nummer	Bezeichnung								
<b>1.6100</b>	<b>Orts- und Regionalplanung</b>								
152000	Vermischte Einnahmen			7.900,77	5.466,27	K 2.434,50	5.000	2.901 +	
577000	Aufstellen von Bebauungsplänen			25.434,70	25.434,70		20.000	5.435 +	
630000	Kosten Geo-Informationssystem	K	350,00	7.862,85	7.762,85	K 450,00	4.000	3.863 +	
713000	Umlage an Verwaltungsgemeinschaft			20.075,13	20.075,13		12.000	8.075 +	
1.6100	Unterabschnitt 1.6100 - Einnahmen			7.900,77	5.466,27	K 2.434,50	5.000	2.901 +	
1.6100	Unterabschnitt 1.6100 - Ausgaben	K	350,00	53.372,68	53.272,68	K 450,00	36.000	17.373 +	
	Unterabschnitt 1.6100 - Ergebnis			45.471,91-	47.806,41-		31.000-		



Haushaltsstelle		HW	Reste vom Vorjahr	SOLL	IST	Neue Reste	Haushaltsansatz incl. Veränd.	Planvergleich mehr+/wenig.-	Zulässige Mehrausgaben
Nummer	Bezeichnung								
<b>1.6150</b>	<b>Entwicklungsmaßnahmen</b>								
577000	Planung Dorfentwicklung			0,00	0,00		20.000	20.000 -	
662000	Vermischte Ausgaben			49.944,09	49.944,09		0	49.944 +	
1.6150	Unterabschnitt 1.6150 - Einnahmen			0,00	0,00		0		
1.6150	Unterabschnitt 1.6150 - Ausgaben			49.944,09	49.944,09		20.000	49.944 + 20.000 -	
	Unterabschnitt 1.6150 - Ergebnis			49.944,09-	49.944,09-		20.000-		
	Abschnitt 1.61 - Einnahmen			7.900,77	5.466,27	K 2.434,50	5.000	2.901 +	
	Abschnitt 1.61 - Ausgaben	K	350,00	103.316,77	103.216,77	K 450,00	63.500	67.317 + 27.500 -	
	Abschnitt 1.61 - Ergebnis			95.416,00-	97.750,50-		58.500-		

Haushaltsstelle		HW	Reste vom Vorjahr	SOLL	IST	Neue Reste	Haushaltsansatz incl. Veränd.	Planvergleich mehr+/wenig-	Zulässige Mehrausgaben
Nummer	Bezeichnung								
<b>1.6300</b>	<b>Gemeindestrassen</b>								
152000	Vermischte Einnahmen			1.153,94	1.153,94		500	654 +	
171000	Zuweisungen vom Land			56.053,90	56.053,90		113.288	57.234 -	
510000	Unterh. d.sonst.unbew.Vermögens			130.000,00	102.616,15	H	130.000		
525000	Verkehrszeichen, Schilder etc.			2.508,74	2.508,74		4.000	1.491 -	
540000	Bewirtschaftungskosten	K	25,84	1.525,75	1.460,30	K	7.000	5.474 -	
640000	Steuern, Versicherungen, Schadensfälle			44,18	44,18		45	1 -	
650000	Geschäftsausgaben			98,06	98,06		0	98 +	
655000	Sachverständigenkosten			12.119,10	12.119,10		4.000	8.119 +	
679000	Innere Verrechnungen u. Straßenentwässerung			153.971,35	153.971,35		134.746	19.225 +	
1.6300	Unterabschnitt 1.6300 - Einnahmen			57.207,84	57.207,84		113.788	654 +	
1.6300	Unterabschnitt 1.6300 - Ausgaben	K	25,84	300.267,18	272.817,88	H K	27.383,85 91,29	57.234 - 27.443 + 6.966 -	
	Unterabschnitt 1.6300 - Ergebnis			243.059,34-	215.610,04-		166.003-		
	Abschnitt 1.63 - Einnahmen			57.207,84	57.207,84		113.788	654 +	
	Abschnitt 1.63 - Ausgaben	K	25,84	300.267,18	272.817,88	H K	27.383,85 91,29	57.234 - 27.443 + 6.966 -	
	Abschnitt 1.63 - Ergebnis			243.059,34-	215.610,04-		166.003-		

Haushaltsstelle		HW	Reste vom Vorjahr	SOLL	IST	Neue Reste	Haushaltsansatz incl. Veränd.	Planvergleich mehr+/wenig.-	Zulässige Mehrausgaben
Nummer	Bezeichnung								
<b>1.6700</b>	<b>Straßenbeleuchtung</b>								
150000	Sonstige Verw.-und Betriebseinnahmen			0,00	0,00		100	100 -	
510000	Unterh. d.sonst.unbew.Vermögens			4.521,20	4.521,20		4.000	521 +	
540000	Bewirtschaftungskosten	K	641,81-	32.091,56	31.449,75		35.300	3.208 -	
679000	Innere Verrechnungen			3.936,26	3.936,26		2.340	1.597 +	
1.6700	Unterabschnitt 1.6700 - Einnahmen			0,00	0,00		100	100 -	
1.6700	Unterabschnitt 1.6700 - Ausgaben	K	641,81-	40.549,02	39.907,21		41.640	2.118 + 3.208 -	
	Unterabschnitt 1.6700 - Ergebnis			40.549,02-	39.907,21-		41.540-		



Haushaltsstelle		HW	Reste vom Vorjahr	SOLL	IST	Neue Reste	Haushaltsansatz incl. Veränd.	Planvergleich mehr+/wenig.-	Zulässige Mehrausgaben
Nummer	Bezeichnung								
<b>1.6750</b>	<b>Strassenreinigung</b>								
152000	Vermischte Einnahmen			0,00	0,00		100	100 -	
540000	Bewirtschaftungskosten			130,00	130,00		700	570 -	
579000	Winterdienst			1.832,84	1.832,84		8.350	6.517 -	
679000	Innere Verrechnungen			5.763,80	5.763,80		13.190	7.426 -	
1.6750	Unterabschnitt 1.6750 - Einnahmen			0,00	0,00		100	100 -	
1.6750	Unterabschnitt 1.6750 - Ausgaben			7.726,64	7.726,64		22.240	14.513 -	
	Unterabschnitt 1.6750 - Ergebnis			7.726,64-	7.726,64-		22.140-		
	Abschnitt 1.67 - Einnahmen			0,00	0,00		200	200 -	
	Abschnitt 1.67 - Ausgaben	K	641,81-	48.275,66	47.633,85		63.880	2.118 + 17.722 -	
	Abschnitt 1.67 - Ergebnis			48.275,66-	47.633,85-		63.680-		

Haushaltsstelle		HW	Reste vom Vorjahr	SOLL	IST	Neue Reste	Haushaltsansatz incl. Veränd.	Planvergleich mehr+/wenig.-	Zulässige Mehrausgaben
Nummer	Bezeichnung								
<b>1.6900</b>	<b>Wasserläufe, Wasserbau</b>								
140000	Nutzung Mühlbach			102,26	102,26		110	8 -	
161000	Erst. für Ausgaben des VWH vom Land	K	127.050,25	0,00	87.050,25	K 40.000,00	73.000	73.000 -	
510000	Unterhaltung des sonst. unbew. Vermögens			10.044,64	10.044,64		77.500	67.455 -	
655000	Sachverständigen-, Gerichts-u.ä.Kosten			0,00	0,00		5.000	5.000 -	
679000	Innere Verrechnungen			14.374,36	14.374,36		15.354	980 -	
1.6900	Unterabschnitt 1.6900 - Einnahmen	K	127.050,25	102,26	87.152,51	K 40.000,00	73.110	73.008 -	
1.6900	Unterabschnitt 1.6900 - Ausgaben			24.419,00	24.419,00		97.854	73.435 -	
	Unterabschnitt 1.6900 - Ergebnis			24.316,74-	62.733,51		24.744-		
	Abschnitt 1.69 - Einnahmen	K	127.050,25	102,26	87.152,51	K 40.000,00	73.110	73.008 -	
	Abschnitt 1.69 - Ausgaben			24.419,00	24.419,00		97.854	73.435 -	
	Abschnitt 1.69 - Ergebnis			24.316,74-	62.733,51		24.744-		
	Einzelplan 1.6 - Einnahmen	K	127.050,25	65.210,87	149.826,62	K 42.434,50	192.098	3.555 +	
	Einzelplan 1.6 - Ausgaben	K	265,97-	476.278,61	448.087,50	H 27.383,85 K 541,29	505.025	130.442 - 96.877 + 125.624 -	
	Einzelplan 1.6 - Ergebnis			411.067,74-	298.260,88-		312.927-		

Haushaltsstelle		HW	Reste vom Vorjahr	SOLL	IST	Neue Reste	Haushaltsansatz incl. Veränd.	Planvergleich mehr+/wenig-	Zulässige Mehrausgaben
Nummer	Bezeichnung								
<b>1.7000</b>	<b>Abwasserbeseitigung</b>								
110000	Abwassergebühr	K	27.006,23	287.255,68	231.618,68	K 82.643,23	330.000	42.744 -	
111000	Kleineinleiterabgabe			1.177,50	1.177,50		830	348 +	
152000	Vermischte Einnahmen			0,00	0,00		100	100 -	
153000	Schadenersätze			0,00	0,00		100	100 -	
169000	Straßenentwässerungskostenanteil			85.438,34	85.438,34		72.773	12.666 +	
276000	Auflösung v. Beiträgen und ähnl. Entgelten			84.527,51	84.527,51		77.800	6.727 +	
277000	Auflösung von Zuweisungen und Zuschüssen			22.883,22	22.883,22		21.466	1.417 +	
500000	Unterh. d. Grundstücke u. baul. Anlagen			4.837,53	4.837,53		3.500	1.338 +	
510000	Unterhaltung des Kanalnetzes	K	14.518,00	51.000,00	19.447,12	H 46.070,88	51.000		
520000	Inventarunterhaltung, Beschaffungen			699,11	699,11		9.400	8.701 -	
540000	Bewirtschaftungskosten	K	32,19	5.994,21	5.977,44	K 48,96	5.000	994 +	
577000	Generalentwässerungsplan			20.000,00	0,00	H 20.000,00	20.000		
630000	Kosten Datenverarbeitung	K	11.116,02	0,00	11.116,02		900	900 -	
640000	Steuern, Versicherungen, Schadensfälle			385,10	385,10		1.500	1.115 -	
650000	Geschäftsausgaben	K	646,84	4.298,34	4.114,20	K 830,98	3.000	1.298 +	
652000	Post- und Fernmeldegebühren			58,23	58,23		500	442 -	
655000	Sachverständigen-, Gerichtskosten u. ä.			0,00	0,00		1.000	1.000 -	
679000	Innere Verrechnungen			40.731,01	40.731,01		25.608	15.123 +	
681000	Afa f. Grundstücke u. grundstücksgl. Rechte			170.598,41	170.598,41		158.672	11.927 +	
685000	Verzinsung des Anlagekapitals			170.123,58	170.123,58		118.825	51.299 +	
713000	Umlage an Zweckverband			136.306,45	136.306,45		155.100	18.794 -	
1.7000	Unterabschnitt 1.7000 - Einnahmen	K	27.006,23	481.282,25	425.645,25	K 82.643,23	503.069	21.158 +	
1.7000	Unterabschnitt 1.7000 - Ausgaben	K	26.313,05	605.031,97	564.394,20	H 66.070,88 K 879,94	554.004	42.944 - 81.979 + 30.951 -	
	Unterabschnitt 1.7000 - Ergebnis			123.749,72-	138.748,95-		50.935-		
	Abschnitt 1.70 - Einnahmen	K	27.006,23	481.282,25	425.645,25	K 82.643,23	503.069	21.158 +	
	Abschnitt 1.70 - Ausgaben	K	26.313,05	605.031,97	564.394,20	H 66.070,88 K 879,94	554.004	42.944 - 81.979 + 30.951 -	
	Abschnitt 1.70 - Ergebnis			123.749,72-	138.748,95-		50.935-		

Haushaltsstelle		HW	Reste vom Vorjahr	SOLL	IST	Neue Reste	Haushaltsansatz incl. Veränd.	Planvergleich mehr+/wenig.-	Zulässige Mehrausgaben
Nummer	Bezeichnung								
<b>1.7210</b>	<b>Abfallbeseitigung</b>								
162000	Erst. f. Ausg. des VWH v. Gemeinden u. GV			2.392,40	2.392,40		2.500	108 -	
662000	Vermischte Ausgaben			0,00	0,00		100	100 -	
700000	Zuschuß Altpapiersammlungen			938,10	938,10		1.100	162 -	
1.7210	Unterabschnitt 1.7210 - Einnahmen			2.392,40	2.392,40		2.500	108 -	
1.7210	Unterabschnitt 1.7210 - Ausgaben			938,10	938,10		1.200	262 -	
	Unterabschnitt 1.7210 - Ergebnis			1.454,30	1.454,30		1.300		
	Abschnitt 1.72 - Einnahmen			2.392,40	2.392,40		2.500	108 -	
	Abschnitt 1.72 - Ausgaben			938,10	938,10		1.200	262 -	
	Abschnitt 1.72 - Ergebnis			1.454,30	1.454,30		1.300		

Haushaltsstelle		HW	Reste vom Vorjahr	SOLL	IST	Neue Reste	Haushaltsansatz incl. Veränd.	Planvergleich mehr+/wenig.-	Zulässige Mehrausgaben
Nummer	Bezeichnung								
<b>1.7300</b>	<b>Märkte</b>								
140000	Mieten und Pachten	K	1.500,00	0,00	1.500,00		3.500	3.500 -	
152000	Vermischte Einnahmen			3.500,00	0,00	K 3.500,00	1.600	1.900 +	
520000	Inventarunterhaltung/Beschaffungen			1.458,24	1.458,24		2.400	942 -	
540000	Bewirtschaftungskosten			0,00	0,00		300	300 -	
640000	Steuern, Versicherungen, Schadensfälle			0,00	0,00		500	500 -	
658000	Sonstige Geschäftsausgaben	K	466,75	1.182,37	1.649,12		1.500	318 -	
679000	Innere Verrechnungen			18.732,36	18.732,36		16.466	2.267 +	
1.7300	Unterabschnitt 1.7300 - Einnahmen	K	1.500,00	3.500,00	1.500,00	K 3.500,00	5.100	1.900 +	
1.7300	Unterabschnitt 1.7300 - Ausgaben	K	466,75	21.372,97	21.839,72		21.166	3.500 -	
	Unterabschnitt 1.7300 - Ergebnis			17.872,97-	20.339,72-		16.066-	2.267 +	
								2.059 -	
	Abschnitt 1.73 - Einnahmen	K	1.500,00	3.500,00	1.500,00	K 3.500,00	5.100	1.900 +	
	Abschnitt 1.73 - Ausgaben	K	466,75	21.372,97	21.839,72		21.166	3.500 -	
	Abschnitt 1.73 - Ergebnis			17.872,97-	20.339,72-		16.066-	2.267 +	
								2.059 -	

Haushaltsstelle		HW	Reste vom Vorjahr	SOLL	IST	Neue Reste	Haushaltsansatz incl. Veränd.	Planvergleich mehr+/wenig-	Zulässige Mehrausgaben
Nummer	Bezeichnung								
<b>1.7500</b>	<b>Bestattungswesen</b>								
100000	Verwaltungsgebühren			255,00	225,00	K 30,00	300	45 -	
110000	Bestattungsgebühren	K	350,00	10.689,00	11.039,00		12.000	1.311 -	
111000	Benutzungsgebühren	K	150,00	5.672,50	5.822,50		6.000	328 -	
112000	Entgelte für Grabplätze	K	52,50	21.055,11	21.107,61		19.000	2.055 +	
152000	Vermischte Einnahmen			232,53	232,53		500	267 -	
160000	Erstattungen für Ausg. des VWH vom Bund			193,86	193,86		190	4 +	
277000	Auflösung v. Zuweisungen und Zuschüssen			3.323,04	3.323,04		3.323		
414000	Vergütungen der Beschäftigten			1.593,56	1.593,56		1.500	94 +	
434000	Beiträge zur Versorgungskasse für Beschäftigte			131,34	131,34		200	69 -	
444000	Beiträge zur gesetzlichen Sozialversicherung für Beschäftigte			322,16	322,16		400	78 -	
500000	Unterh. d. Grundstücke u. baul. Anlagen			741,19	741,19		5.000	4.259 -	
510000	Unterhaltung der Friedhofanlagen			26,70	26,70		2.700	2.673 -	
511000	Kriegsgräberpflege			0,00	0,00		180	180 -	
520000	Inventarunterhaltung, Beschaffungen			287,85	287,85		300	12 -	
540000	Bewirtschaftungskosten	K	152,95	2.737,52	2.036,72	K 853,75	5.700	2.962 -	
640000	Steuern, Versicherungen, Schadensfälle			462,98	462,98		440	23 +	
650000	Bürobedarf			517,65	517,65		1.550	1.032 -	
679000	Innere Verrechnungen			49.987,12	49.987,12		31.536	18.451 +	
681000	Afa f. Grundstücke u. grundstücksgl. Rechte			11.831,79	11.831,79		11.781	51 +	
682000	Abschreibungen für bewegliche Sachen			357,25	357,25		357		
685000	Verzinsung des Anlagekapitals			15.723,53	15.723,53		22.476	6.752 -	
1.7500	Unterabschnitt 1.7500 - Einnahmen	K	552,50	41.421,04	41.943,54	K 30,00	41.313	2.059 + 1.951 -	
1.7500	Unterabschnitt 1.7500 - Ausgaben	K	152,95	84.720,64	84.019,84	K 853,75	84.119	18.619 + 18.018 -	
	Unterabschnitt 1.7500 - Ergebnis			43.299,60-	42.076,30-		42.806-		
	Abschnitt 1.75 - Einnahmen	K	552,50	41.421,04	41.943,54	K 30,00	41.313	2.059 + 1.951 -	
	Abschnitt 1.75 - Ausgaben	K	152,95	84.720,64	84.019,84	K 853,75	84.119	18.619 + 18.018 -	
	Abschnitt 1.75 - Ergebnis			43.299,60-	42.076,30-		42.806-		



Haushaltsstelle		HW	Reste vom Vorjahr	SOLL	IST	Neue Reste	Haushaltsansatz incl. Veränd.	Planvergleich mehr+/wenig.-	Zulässige Mehrausgaben
Nummer	Bezeichnung								
<b>1.7630</b>	<b>Anschlagsäulen</b>								
140000	Mieten und Pachten		K 450,00	4.800,00	5.250,00		5.000	200 -	
152000	Vermischte Einnahmen			406,60	406,60		0	407 +	
1.7630	Unterabschnitt 1.7630 - Einnahmen		K 450,00	5.206,60	5.656,60		5.000	407 +	
1.7630	Unterabschnitt 1.7630 - Ausgaben			0,00	0,00		0	200 -	
	Unterabschnitt 1.7630 - Ergebnis			5.206,60	5.656,60		5.000		
	Abschnitt 1.76 - Einnahmen		K 450,00	5.206,60	5.656,60		5.000	407 +	
	Abschnitt 1.76 - Ausgaben			434,35	434,35		500	200 -	
	Abschnitt 1.76 - Ergebnis			4.772,25	5.222,25		4.500	66 -	



Haushaltsstelle		HW	Reste vom Vorjahr	SOLL	IST	Neue Reste	Haushaltsansatz incl. Veränd.	Planvergleich mehr+/wenig.-	Zulässige Mehrausgaben
Nummer	Bezeichnung								
<b>1.7700</b>	<b>Gemeindebauhof</b>								
110000	Entgelte			0,00	0,00		50	50 -	
152000	Vermischte Einnahmen			45.550,18	16.818,83	K 28.731,35	51.981	6.431 -	
155000	Schadensfälle			441,79	441,79		300	142 +	
169000	Innere Verrechnungen innerhalb des VWH			448.557,35	448.557,35		361.741	86.816 +	
277000	Auflösung v. Zuweisungen und Zuschüssen			705,75	705,75		706		
414000	Vergütungen der Beschäftigten			220.691,19	220.691,19		203.000	17.691 +	
434000	Beiträge zur Versorgungskasse für Beschäftigte			19.504,18	19.504,18		24.000	4.496 -	
444000	Beiträge zur gesetzlichen Sozialversicherung für Beschäftigte			45.715,15	45.715,15		55.000	9.285 -	
450000	Beihilfen, Unterstützung und dergleichen			13,00	13,00		13		
500000	Unterh. d.Grundstücke u.baul.Anlagen	K	78,13	12.698,81	12.776,94		19.000	6.301 -	
520000	Inventarunterhaltung, Beschaffungen	K	344,51	11.964,86	12.309,37		12.300	335 -	
530000	Mieten und Pachten für bewegliche Sachen und Grundstücke			2.753,31	2.753,31		7.000	4.247 -	
540000	Bewirtschaftungskosten	K	876,32	15.284,54	15.237,85	K 923,01	8.800	6.485 +	
550000	Haltung von Fahrzeugen	K	1.072,38	26.419,71	27.492,09		24.000	2.420 +	
560000	Dienst- und Schutzkleidung	K	154,73	3.865,92	4.020,65		4.000	134 -	
562000	Aus- und Fortbildung, Umschulung			1.116,21	1.116,21		1.000	116 +	
640000	Steuern, Versicherungen, Schadensfälle			955,48	955,48		1.200	245 -	
650000	Geschäftsausgaben	K	337,85	2.547,82	2.735,51	K 150,16	1.600	948 +	
652000	Post- und Fernmeldegebühren			2.586,27	2.464,85	K 121,42	2.500	86 +	
654000	Dienstreisen			42,00	42,00		300	258 -	
655000	Sachverständigen-, Gerichtskosten u.ä.			0,00	0,00		600	600 -	
679000	Innere Verrechnungen			77.375,00	77.375,00		57.951	19.424 +	
681000	Afa f.Grundstücke u.grundstücksgl. Rechte			17.567,51	17.567,51		17.002	566 +	
682000	Abschreibungen für bewegliche Sachen			18.624,90	18.624,90		16.780	1.845 +	
685000	Verzinsung des Anlagekapitals			15.529,21	15.529,21		24.593	9.064 -	
1.7700	Unterabschnitt 1.7700 - Einnahmen			495.255,07	466.523,72	K 28.731,35	414.778	86.958 +	
1.7700	Unterabschnitt 1.7700 - Ausgaben	K	2.863,92	495.255,07	496.924,40	K 1.194,59	480.639	49.580 +	
	Unterabschnitt 1.7700 - Ergebnis			0,00	30.400,68-		65.861-	34.964 -	



Haushaltsstelle		HW	Reste vom Vorjahr	SOLL	IST	Neue Reste	Haushaltsansatz incl. Veränd.	Planvergleich mehr+/wenig.-	Zulässige Mehrausgaben
Nummer	Bezeichnung								
<b>1.7810</b>	<b>Feld- und Wirtschaftswege</b>								
150000	Sonstige Verw.-und Betriebseinnahmen			0,00	0,00		200	200 -	
510000	Unterhalt.d.sonst. unbew. Vermögens			0,00	0,00		5.000	5.000 -	
679000	Innere Verrechnungen			4.744,59	4.744,59		1.813	2.931 +	
1.7810	Unterabschnitt 1.7810 - Einnahmen			0,00	0,00		200	200 -	
1.7810	Unterabschnitt 1.7810 - Ausgaben			4.744,59	4.744,59		6.813	2.931 + 5.000 -	
	Unterabschnitt 1.7810 - Ergebnis			4.744,59-	4.744,59-		6.613-		

Haushaltsstelle		HW	Reste vom Vorjahr	SOLL	IST	Neue Reste	Haushaltsansatz incl. Veränd.	Planvergleich mehr+/wenig.-	Zulässige Mehrausgaben
Nummer	Bezeichnung								
<b>1.7820</b>	<b>Förderung der Landwirtschaft</b>								
158000	Ausgleich Ökopunkte			23.433,00	23.433,00		0	23.433 +	
171000	Zuweisungen vom Land			5.392,00	5.392,00		4.400	992 +	
521000	Ökokonto			941,81	941,81		10.000	9.058 -	
716000	Zuw. u. Zuschüsse an private Unternehmen			12.480,11	12.480,11		14.300	1.820 -	
1.7820	Unterabschnitt 1.7820 - Einnahmen			28.825,00	28.825,00		4.400	24.425 +	
1.7820	Unterabschnitt 1.7820 - Ausgaben			13.421,92	13.421,92		24.300	10.878 -	
	Unterabschnitt 1.7820 - Ergebnis			15.403,08	15.403,08		19.900-		
	Abschnitt 1.78 - Einnahmen			28.825,00	28.825,00		4.600	24.425 +	
	Abschnitt 1.78 - Ausgaben			18.166,51	18.166,51		31.113	200 - 2.931 +	
	Abschnitt 1.78 - Ergebnis			10.658,49	10.658,49		26.513-	15.878 -	

Haushaltsstelle		HW	Reste vom Vorjahr	SOLL	IST	Neue Reste	Haushaltsansatz incl. Veränd.	Planvergleich mehr+/wenig.-	Zulässige Mehrausgaben
Nummer	Bezeichnung								
<b>1.7900</b>	<b>Tourismus/Fremdenverkehr</b>								
110100	Benutzungsgebühren u. ähnliche Entgelte			1.436,35	1.436,35		500	936 +	
120000	Kurtaxe	K	4.712,10	22.708,41	27.340,69	K 79,82	27.000	4.292 -	
151000	Vermittlungsgebühren			452,35	452,35		700	248 -	
152000	Vermischte Einnahmen			3.876,89	3.876,89		4.000	123 -	
520000	Beschaffung, Inventarunterhaltung	K	417,05	357,95	775,00		1.500	1.142 -	
578000	Werbung			27.453,04	27.453,04		31.300	3.847 -	
640000	Steuern, Versicherungen, Schadensfälle			1.018,61	979,88	K 38,73	0	1.019 +	
650000	Geschäftsausgaben	K	19,09-	26.961,43	26.676,71	K 265,63	28.600	1.639 -	
654000	Dienstreisen	K	118,36	237,00	355,36		300	63 -	
655000	Sachverständigen-, Gerichtskosten u.ä.			0,00	0,00		500	500 -	
661000	Mitgliedsbeiträge an Verbände und Vereine			2.350,20	2.350,20		2.200	150 +	
679000	Innere Verrechnungen			23.759,93	23.759,93		17.440	6.320 +	
704000	Zuschuß an Heimat- u. Verkehrsverein			310,00	310,00		310		
1.7900	Unterabschnitt 1.7900 - Einnahmen	K	4.712,10	28.474,00	33.106,28	K 79,82	32.200	936 +	
1.7900	Unterabschnitt 1.7900 - Ausgaben	K	516,32	82.448,16	82.660,12	K 304,36	82.150	4.662 -	
	Unterabschnitt 1.7900 - Ergebnis			53.974,16-	49.553,84-		49.950-	7.489 +	
								7.191 -	

Haushaltsstelle		HW	Reste vom Vorjahr	SOLL	IST	Neue Reste	Haushaltsansatz incl. Veränd.	Planvergleich mehr+/wenig.-	Zulässige Mehrausgaben
Nummer	Bezeichnung								
<b>1.7910</b>	<b>Sonstige Förderung von Wirtschaft und Verkehr</b>								
152000	Vermischte Einnahmen			0,00	0,00		5.000	5.000 -	
162000	Einnahmen IKG Erlenbach			5.729,43	0,00	K 5.729,43	0	5.729 +	
500000	Unterhaltungsaufwendungen IKG Erlenbach			83,54	0,00	K 83,54	0	84 +	
510000	Unterh. d.sonst.unbew.Vermögens			0,00	0,00		5.000	5.000 -	
1.7910	Unterabschnitt 1.7910 - Einnahmen			5.729,43	0,00	K 5.729,43	5.000	5.729 + 5.000 -	
1.7910	Unterabschnitt 1.7910 - Ausgaben			83,54	0,00	K 83,54	5.000	84 + 5.000 -	
	Unterabschnitt 1.7910 - Ergebnis			5.645,89	0,00		0		

Haushaltsstelle		HW	Reste vom Vorjahr	SOLL	IST	Neue Reste	Haushaltsansatz incl. Veränd.	Planvergleich mehr+/wenig.-	Zulässige Mehrausgaben
Nummer	Bezeichnung								
<b>1.7920</b>	<b>Förderung des öffentl. Personennahverkehrs</b>								
712000	Zuw. u. Zuschüsse an Gemeinde und GV			4.851,64	4.851,64		5.400	548 -	
1.7920	Unterabschnitt 1.7920 - Einnahmen			0,00	0,00		0		
1.7920	Unterabschnitt 1.7920 - Ausgaben			4.851,64	4.851,64		5.400	548 -	
	Unterabschnitt 1.7920 - Ergebnis			4.851,64-	4.851,64-		5.400-		
	Abschnitt 1.79 - Einnahmen		K	4.712,10	34.203,43	K	5.809,25	37.200	6.666 + 9.662 -
	Abschnitt 1.79 - Ausgaben		K	516,32	87.383,34	K	387,90	92.550	7.572 + 12.739 -
	Abschnitt 1.79 - Ergebnis				53.179,91-		55.350-		
	Einzelplan 1.7 - Einnahmen		K	34.220,83	1.092.085,79	K	120.713,83	1.013.560	143.572 + 65.046 -
	Einzelplan 1.7 - Ausgaben		K	30.312,99	1.313.302,95	H K	66.070,88 3.316,18	1.265.291	162.949 + 114.937 -
	Einzelplan 1.7 - Ergebnis				221.217,16-		251.732-		





Haushaltsstelle		HW	Reste vom Vorjahr	SOLL	IST	Neue Reste	Haushaltsansatz incl. Veränd.	Planvergleich mehr+/wenig.-	Zulässige Mehrausgaben
Nummer	Bezeichnung								
<b>1.8130</b>	<b>Gasversorgung</b>								
220000	Konzessionsabgaben			4.051,13	4.051,13		5.500	1.449 -	
1.8130	Unterabschnitt 1.8130 - Einnahmen			4.051,13	4.051,13		5.500	1.449 -	
1.8130	Unterabschnitt 1.8130 - Ausgaben			0,00	0,00		0		
	Unterabschnitt 1.8130 - Ergebnis			4.051,13	4.051,13		5.500		

Haushaltsstelle		HW	Reste vom Vorjahr	SOLL	IST	Neue Reste	Haushaltsansatz incl. Veränd.	Planvergleich mehr+/wenig.-	Zulässige Mehrausgaben
Nummer	Bezeichnung								
<b>1.8150</b>	<b>Wasserversorgung</b>								
110000	Wassergebühren	K	3.523,36	58,13-	314,55-	K 3.779,78	0	58 -	
220000	Konzessionsabgaben			25.551,27	0,00	K 25.551,27	20.000	5.551 +	
1.8150	Unterabschnitt 1.8150 - Einnahmen	K	3.523,36	25.493,14	314,55-	K 29.331,05	20.000	5.551 +	
1.8150	Unterabschnitt 1.8150 - Ausgaben			0,00	0,00		0	58 -	
	Unterabschnitt 1.8150 - Ergebnis			25.493,14	314,55-		20.000		
	Abschnitt 1.81 - Einnahmen	K	3.523,36	130.910,52	105.102,83	K 29.331,05	136.900	5.551 +	
	Abschnitt 1.81 - Ausgaben			468,46	468,46		500	11.541 -	
	Abschnitt 1.81 - Ergebnis			130.442,06	104.634,37		136.400	32 -	

Haushaltsstelle		HW	Reste vom Vorjahr	SOLL	IST	Neue Reste	Haushaltsansatz incl. Veränd.	Planvergleich mehr+/wenig.-	Zulässige Mehrausgaben
Nummer	Bezeichnung								
<b>1.8550</b>	<b>Gemeindegewald Biberach/Prinzbach</b>								
130000	Einnahmen aus Verkauf			65.352,32	65.305,52	K 46,80	59.700	5.652 +	
140000	Mieten und Pachten			1.700,00	1.700,00		1.300	400 +	
152000	Vermischte Einnahmen	K	600,90	38.183,12	38.784,02		500	37.683 +	
158000	Ausgleich Ökopunkte			4.036,00	4.036,00		0	4.036 +	
430000	Beitr. zur Versorgungskasse für Beamte			15.267,52	15.267,52		15.200	68 +	
450000	Beihilfen,			2.500,00	2.500,00		2.500		
	Unterstützung und dergleichen								
510000	Unterhaltung der Waldwege			7.756,14	7.756,14		6.000	1.756 +	
512000	Unterhaltung von Erholungseinrichtungen			0,00	0,00		500	500 -	
513000	Hiebskosten/Holzaufbereitung			0,00	0,00		1.000	1.000 -	
570000	Kulturkosten			7.228,30	7.228,30		5.000	2.228 +	
640000	Steuern, Versicherungen, Schadensfälle			2.756,34	2.756,34		4.000	1.244 -	
650000	Geschäftsausgaben			0,00	0,00		300	300 -	
661000	Mitgliedsbeiträge an Verbände und Vereine			0,00	0,00		200	200 -	
679000	Innere Verrechnungen			5.191,00	5.191,00		4.668	523 +	
711000	Forstverwaltungskostenbeitrag			9.207,98	9.207,98		9.000	208 +	
1.8550	Unterabschnitt 1.8550 - Einnahmen	K	600,90	109.271,44	109.825,54	K 46,80	61.500	47.771 +	
1.8550	Unterabschnitt 1.8550 - Ausgaben			49.907,28	49.907,28		48.368	4.783 +	
	Unterabschnitt 1.8550 - Ergebnis			59.364,16	59.918,26		13.132	3.244 -	
	Abschnitt 1.85 - Einnahmen	K	600,90	109.271,44	109.825,54	K 46,80	61.500	47.771 +	
	Abschnitt 1.85 - Ausgaben			49.907,28	49.907,28		48.368	4.783 +	
	Abschnitt 1.85 - Ergebnis			59.364,16	59.918,26		13.132	3.244 -	

Haushaltsstelle		HW	Reste vom Vorjahr	SOLL	IST	Neue Reste	Haushaltsansatz incl. Veränd.	Planvergleich mehr+/wenig.-	Zulässige Mehrausgaben
Nummer	Bezeichnung								
<b>1.8810</b>	<b>Wohn- und Geschäftsgebäude</b>								
140000	Mieten und Pachten			16.534,77	16.534,77		16.600	65 -	
152000	Vermischte Einnahmen			405,99	405,99		0	406 +	
500000	Unterh. d. Grundstücke u. baul. Anlagen			347,79	347,79		2.500	2.152 -	
520000	Inventarunterhaltung, Beschaffungen			0,00	0,00		300	300 -	
540000	Bewirtschaftungskosten	K	1.543,20	11.542,36	11.312,29	K	6.200	5.342 +	
640000	Steuern, Versicherungen, Schadensfälle			989,35	989,35		1.170	181 -	
679000	Innere Verrechnungen			22.113,28	22.113,28		43.168	21.054 -	
685000	Verzinsung des Anlagekapitals			16.069,10	16.069,10		36.734	20.665 -	
1.8810	Unterabschnitt 1.8810 - Einnahmen			16.940,76	16.940,76		16.600	406 +	
1.8810	Unterabschnitt 1.8810 - Ausgaben	K	1.543,20	51.061,88	50.831,81	K	90.072	5.342 + 44.352 -	
	Unterabschnitt 1.8810 - Ergebnis			34.121,12-	33.891,05-		73.472-		

Haushaltsstelle		HW	Reste vom Vorjahr	SOLL	IST	Neue Reste	Haushaltsansatz incl. Veränd.	Planvergleich mehr+/wenig.-	Zulässige Mehrausgaben
Nummer	Bezeichnung								
<b>1.8811</b>	<b>Alte Fabrik</b>								
140000	Mieten und Pachten	K	500,00	25.243,09	25.543,09	K 200,00	26.650	1.407 -	
152000	Vermischte Einnahmen	K	100,00	602,00	652,00	K 50,00	2.000	1.398 -	
263000	Sonstige Finanzeinnahmen			226.673,91	226.673,91		100.000	126.674 +	
277000	Auflösung V. Zuweisungen u. Zuschüssen			1.857,79	1.857,79		0	1.858 +	
500000	Unterh. d. Grundstücke u. baul. Anlagen			591,27	591,27		1.000	409 -	
520000	Geräte, Ausstattung, Einrichtung			2.742,25	2.742,25		4.000	1.258 -	
540000	Bewirtschaftungskosten	K	592,15	14.645,05	13.801,53	K 1.435,67	6.800	7.845 +	
578000	Werbung			0,00	0,00		10.000	10.000 -	
640000	Steuern, Versicherungen, Schadensfälle			3.550,99	3.512,26	K 38,73	1.700	1.851 +	
652000	Post- und Fernmeldegebühren	K	32,51	599,45	599,03	K 32,93	610	11 -	
655000	Sachverständigen-, Gerichts-u. ä. Kosten			335,00	335,00		0	335 +	
679000	Innere Verrechnungen			597,48	597,48		351	247 +	
681000	Afa für Grundstücke u. grundstücksgl. Rechte			26.347,22	26.347,22		0	26.347 +	
682000	Abschreibungen für Bewegliche Sachen			1.430,74	1.430,74		0	1.431 +	
685000	Verzinsung des Anlagekapitals			34.604,18	34.604,18		0	34.604 +	
1.8811	Unterabschnitt 1.8811 - Einnahmen	K	600,00	254.376,79	254.726,79	K 250,00	128.650	128.532 +	
1.8811	Unterabschnitt 1.8811 - Ausgaben	K	624,66	85.443,63	84.560,96	K 1.507,33	24.461	72.660 +	
	Unterabschnitt 1.8811 - Ergebnis			168.933,16	170.165,83		104.189	11.677 -	

Haushaltsstelle		HW	Reste vom Vorjahr	SOLL	IST	Neue Reste	Haushaltsansatz incl. Veränd.	Planvergleich mehr+/wenig.-	Zulässige Mehrausgaben
Nummer	Bezeichnung								
<b>1.8820</b>	<b>Sonstiges Grundvermögen</b>								
140000	Mieten und Pachten			1.843,72	1.843,72		3.500	1.656 -	
500000	Unterh. d.Grundstücke u.baul.Anlagen	K	9.369,87	8.000,00	11.462,39	H	8.000		
540000	Bewirtschaftungskosten			220,00	220,00		0	220 +	
640000	Steuern, Versicherungen, Schadensfälle			1.644,99	1.644,99		1.600	45 +	
658000	Sonstige Geschäftsausgaben			15.611,50	15.611,50		500	15.112 +	
1.8820	Unterabschnitt 1.8820 - Einnahmen			1.843,72	1.843,72		3.500	1.656 -	
1.8820	Unterabschnitt 1.8820 - Ausgaben	K	9.369,87	25.476,49	28.938,88	H	10.100	15.376 +	
	Unterabschnitt 1.8820 - Ergebnis			23.632,77-	27.095,16-		6.600-		
	Abschnitt 1.88 - Einnahmen	K	600,00	273.161,27	273.511,27	K	250,00	148.750	128.938 + 4.526 -
	Abschnitt 1.88 - Ausgaben	K	11.537,73	161.982,00	164.331,65	H K	5.907,48 3.280,60	124.633	93.379 + 56.029 -
	Abschnitt 1.88 - Ergebnis			111.179,27	109.179,62		24.117		
	Einzelplan 1.8 - Einnahmen	K	4.724,26	513.343,23	488.439,64	K	29.627,85	347.150	182.260 + 16.067 -
	Einzelplan 1.8 - Ausgaben	K	11.537,73	212.357,74	214.707,39	H K	5.907,48 3.280,60	173.501	98.161 + 59.305 -
	Einzelplan 1.8 - Ergebnis			300.985,49	273.732,25		173.649		

Haushaltsstelle		HW	Reste vom Vorjahr	SOLL	IST	Neue Reste	Haushaltsansatz incl. Veränd.	Planvergleich mehr+/wenig-	Zulässige Mehrausgaben
Nummer	Bezeichnung								
<b>1.9000</b>	<b>Steuern, allg. Zuweisungen u. allg. Umlagen</b>								
000100	Grundsteuer A (Land- und Forstwirtschaft)	K	479,01	29.387,92	29.705,02	K 161,91	30.000	612 -	
001000	Grundsteuer B (sonstige Grundstücke)	K	4.038,31	454.334,12	457.247,98	K 1.124,45	450.000	4.334 +	
003000	Gewerbsteuer	K	33.458,91	1.564.837,62	1.565.591,43	K 32.705,10	1.350.000	214.838 +	
010000	Gemeindeanteil an der Einkommensteuer	K	23.721,97	1.797.467,10	1.789.254,17	K 31.934,90	1.777.050	20.417 +	
012000	Gemeindeanteil an der Umsatzsteuer			225.509,32	225.509,32		224.230	1.279 +	
020000	Vergnügungssteuer	K	752,17	5.118,21	5.595,25	K 275,13	2.000	3.118 +	
022000	Hundesteuer	K	189,00	9.240,00	9.079,00	K 350,00	8.700	540 +	
032000	Sonstige steuerähnliche Einnahmen	K	400,00	1.885,00	2.285,00		110	1.775 +	
041000	Schlüsselzuweisungen vom Land			1.217.734,40	1.217.734,40		1.180.870	36.864 +	
091000	Familienleistungsausgleich			143.078,00	143.078,00		143.133	55 -	
810000	Gewerbsteuerumlage	K	45.001,40	308.645,16	224.762,07	K 128.884,49	266.143	42.502 +	
831000	Finanzausgleichsumlage an das Land			768.371,40	768.371,40		768.371	0 +	
832000	Kreisumlage			935.793,00	935.793,00		976.628	40.835 -	
1.9000	Unterabschnitt 1.9000 - Einnahmen	K	63.039,37	5.448.591,69	5.445.079,57	K 66.551,49	5.166.093	283.166 +	
1.9000	Unterabschnitt 1.9000 - Ausgaben	K	45.001,40	2.012.809,56	1.928.926,47	K 128.884,49	2.011.142	42.503 + 40.835 -	
	Unterabschnitt 1.9000 - Ergebnis			3.435.782,13	3.516.153,10		3.154.951		
	Abschnitt 1.90 - Einnahmen	K	63.039,37	5.448.591,69	5.445.079,57	K 66.551,49	5.166.093	283.166 + 667 -	
	Abschnitt 1.90 - Ausgaben	K	45.001,40	2.012.809,56	1.928.926,47	K 128.884,49	2.011.142	42.503 + 40.835 -	
	Abschnitt 1.90 - Ergebnis			3.435.782,13	3.516.153,10		3.154.951		

Haushaltsstelle		HW	Reste vom Vorjahr	SOLL	IST	Neue Reste	Haushaltsansatz incl. Veränd.	Planvergleich mehr+/wenig-	Zulässige Mehrausgaben
Nummer	Bezeichnung								
<b>1.9100</b>	<b>Sonstige allgemeine Finanzwirtschaft</b>								
205000	Zinsen aus Trägerdarlehen			26,84	26,84		41.000	40.973 -	
207000	Zinsen von Kreditinstituten etc.			10,51	9,19	K 1,32	100	89 -	
209000	Zinseinnahmen aus Inneren Darlehen			748,13-	748,13-		0	748 -	
211000	Dividende			14,73	14,73		20	5 -	
271000	Afa f.Grundstücke u.grundstücksgl. Rechte			315.127,91	315.127,91		278.132	36.996 +	
272000	Abschreibungen für bewegliche Sachen			58.330,39	58.330,39		53.083	5.247 +	
275000	Verzinsung des Anlagekapitals			377.295,30	377.295,30		333.971	43.324 +	
686000	Auflösung von Beiträgen und Entgelten			84.527,51	84.527,51		77.800	6.727 +	
687000	Auflösung v. Zuweisungen u. Zuschüssen			49.492,20	49.492,20		49.080	412 +	
805000	Zinsen für äussere Kassenkredite			1.599,66	1.599,66		5.000	3.400 -	
806000	Zinsen sonstiger öffentlicher Bereich	K	8.463,13	100.533,53	101.702,86	K 7.293,80	116.387	15.854 -	
860000	Zuführung zum Vermögenshaushalt			1.170.981,61	1.170.981,61		646.067	524.915 +	
1.9100	Unterabschnitt 1.9100 - Einnahmen			750.057,55	750.056,23	K 1,32	706.306	85.567 +	
1.9100	Unterabschnitt 1.9100 - Ausgaben	K	8.463,13	1.407.134,51	1.408.303,84	K 7.293,80	894.335	41.816 -	
	Unterabschnitt 1.9100 - Ergebnis			657.076,96-	658.247,61-		188.028-	532.054 +	
	Abschnitt 1.91 - Einnahmen			750.057,55	750.056,23	K 1,32	706.306	19.254 -	
	Abschnitt 1.91 - Ausgaben	K	8.463,13	1.407.134,51	1.408.303,84	K 7.293,80	894.335	532.054 +	
	Abschnitt 1.91 - Ergebnis			657.076,96-	658.247,61-		188.028-		
	Einzelplan 1.9 - Einnahmen	K	63.039,37	6.198.649,24	6.195.135,80	K 66.552,81	5.872.399	368.733 +	
	Einzelplan 1.9 - Ausgaben	K	53.464,53	3.419.944,07	3.337.230,31	K 136.178,29	2.905.477	42.483 -	
	Einzelplan 1.9 - Ergebnis			2.778.705,17	2.857.905,49		2.966.923	574.557 +	
	Sachbuchteil 1 - Einnahmen	K	247.105,99	8.623.761,33	8.526.061,37	K 344.805,95	8.038.160	60.089 -	
	Sachbuchteil 1 - Ausgaben	K	125.506,83	8.623.761,33	8.455.367,63	H 99.362,21 K 194.538,32	8.038.160	919.081 +	
	Sachbuchteil 1 - Ergebnis			0,00	70.693,74		0	333.479 -	
								1.281.465 +	
								695.864 -	





Sachbuch  
Vermögenshaushalt  
VmH

Haushaltsstelle		HW	Reste vom Vorjahr	SOLL	IST	Neue Reste	Haushaltsansatz incl. Veränd.	Planvergleich mehr+/wenig.-	Zulässige Mehrausgaben
Nummer	Bezeichnung								
<b>2.0000</b>	<b>Gemeindeorgane</b>								
<b>2.0000</b>	<b>001 Erwerb von bewegl. Sachen d. A.</b>								
935000	Erwerb von bewegl. Sachen des Anlagevermögens			11.587,03	11.587,03		0	11.587 +	
	Vorhaben 2.0000-001 - Einnahmen			0,00	0,00		0		
	Vorhaben 2.0000-001 - Ausgaben			11.587,03	11.587,03		0	11.587 +	
	Vorhaben 2.0000-001 - Ergebnis			11.587,03-	11.587,03-		0		
2.0000	Unterabschnitt 2.0000 - Einnahmen			0,00	0,00		0		
2.0000	Unterabschnitt 2.0000 - Ausgaben			11.587,03	11.587,03		0	11.587 +	
	Unterabschnitt 2.0000 - Ergebnis			11.587,03-	11.587,03-		0		
	Abschnitt 2.00 - Einnahmen			0,00	0,00		0		
	Abschnitt 2.00 - Ausgaben			11.587,03	11.587,03		0	11.587 +	
	Abschnitt 2.00 - Ergebnis			11.587,03-	11.587,03-		0		

Haushaltsstelle		HW	Reste vom Vorjahr	SOLL	IST	Neue Reste	Haushaltsansatz incl. Veränd.	Planvergleich mehr+/wenig.-	Zulässige Mehrausgaben
Nummer	Bezeichnung								
<b>2.0200</b>	<b>Hauptverwaltung</b>								
<b>2.0200</b>	<b>001 Hauptamt</b>								
935000	Erwerb von beweglichen Sachen des Anlageverm.			26.373,33	20.486,23	K 5.887,10	20.600	5.773 +	
940000	Hochbau	K	10.124,95	2.455,24	12.580,19		2.500	45 -	
	Vorhaben 2.0200-001 - Einnahmen			0,00	0,00		0		
	Vorhaben 2.0200-001 - Ausgaben	K	10.124,95	28.828,57	33.066,42	K 5.887,10	23.100	5.773 + 45 -	
	Vorhaben 2.0200-001 - Ergebnis			28.828,57-	33.066,42-		23.100-		
2.0200	Unterabschnitt 2.0200 - Einnahmen			0,00	0,00		0		
2.0200	Unterabschnitt 2.0200 - Ausgaben	K	10.124,95	28.828,57	33.066,42	K 5.887,10	23.100	5.773 + 45 -	
	Unterabschnitt 2.0200 - Ergebnis			28.828,57-	33.066,42-		23.100-		
	Abschnitt 2.02 - Einnahmen			0,00	0,00		0		
	Abschnitt 2.02 - Ausgaben	K	10.124,95	28.828,57	33.066,42	K 5.887,10	23.100	5.773 + 45 -	
	Abschnitt 2.02 - Ergebnis			28.828,57-	33.066,42-		23.100-		

Haushaltsstelle		HW	Reste vom Vorjahr	SOLL	IST	Neue Reste	Haushaltsansatz incl. Veränd.	Planvergleich mehr+/-wenig.-	Zulässige Mehrausgaben
Nummer	Bezeichnung								
<b>2.0300</b>	<b>Finanzverwaltung</b>								
<b>2.0300</b>	<b>001 Sachen des Anlagevermögen</b>								
935000	Erwerb von bewegl. Sachen des Anlagevermögens			719,95	719,95		4.500	3.780 -	
	Vorhaben 2.0300-001 - Einnahmen			0,00	0,00		0		
	Vorhaben 2.0300-001 - Ausgaben			719,95	719,95		4.500	3.780 -	
	Vorhaben 2.0300-001 - Ergebnis			719,95-	719,95-		4.500-		
2.0300	Unterabschnitt 2.0300 - Einnahmen			0,00	0,00		0		
2.0300	Unterabschnitt 2.0300 - Ausgaben			719,95	719,95		4.500	3.780 -	
	Unterabschnitt 2.0300 - Ergebnis			719,95-	719,95-		4.500-		
	Abschnitt 2.03 - Einnahmen			0,00	0,00		0		
	Abschnitt 2.03 - Ausgaben			719,95	719,95		4.500	3.780 -	
	Abschnitt 2.03 - Ergebnis			719,95-	719,95-		4.500-		
	Einzelplan 2.0 - Einnahmen			0,00	0,00		0		
	Einzelplan 2.0 - Ausgaben	K	10.124,95	41.135,55	45.373,40	K	5.887,10	27.600	17.360 + 3.825 -
	Einzelplan 2.0 - Ergebnis			41.135,55-	45.373,40-		27.600-		

Haushaltsstelle		HW	Reste vom Vorjahr	SOLL	IST	Neue Reste	Haushaltsansatz incl. Veränd.	Planvergleich mehr+/wenig.-	Zulässige Mehrausgaben
Nummer	Bezeichnung								
<b>2.1300</b>	<b>Feuerschutz</b>								
<b>2.1300</b>	<b>001 Feuerschutz</b>								
361000	Zuweisungen und Zuschüsse vom Land			12.000,00	0,00	K 12.000,00	12.000		
935000	Erwerb von beweglichen Sachen des Anlageverm.			68.558,90	69.163,31	K 604,41-	67.000	1.559 +	
950500	Neubau Brandweiherr			43.289,78	43.289,78		12.500	30.790 +	
986000	Zuw. u. Zuschüsse an Private Unternehmen			0,00	0,00		10.000	10.000 -	
	Vorhaben 2.1300-001 - Einnahmen			12.000,00	0,00	K 12.000,00	12.000		
	Vorhaben 2.1300-001 - Ausgaben			111.848,68	112.453,09	K 604,41-	89.500	32.349 + 10.000 -	
	Vorhaben 2.1300-001 - Ergebnis			99.848,68-	112.453,09-		77.500-		
2.1300	Unterabschnitt 2.1300 - Einnahmen			12.000,00	0,00	K 12.000,00	12.000		
2.1300	Unterabschnitt 2.1300 - Ausgaben			111.848,68	112.453,09	K 604,41-	89.500	32.349 + 10.000 -	
	Unterabschnitt 2.1300 - Ergebnis			99.848,68-	112.453,09-		77.500-		
	Abschnitt 2.13 - Einnahmen			12.000,00	0,00	K 12.000,00	12.000		
	Abschnitt 2.13 - Ausgaben			111.848,68	112.453,09	K 604,41-	89.500	32.349 + 10.000 -	
	Abschnitt 2.13 - Ergebnis			99.848,68-	112.453,09-		77.500-		
	Einzelplan 2.1 - Einnahmen			12.000,00	0,00	K 12.000,00	12.000		
	Einzelplan 2.1 - Ausgaben			111.848,68	112.453,09	K 604,41-	89.500	32.349 + 10.000 -	
	Einzelplan 2.1 - Ergebnis			99.848,68-	112.453,09-		77.500-		

Haushaltsstelle		HW	Reste vom Vorjahr	SOLL	IST	Neue Reste	Haushaltsansatz incl. Veränd.	Planvergleich mehr+/wenig.-	Zulässige Mehrausgaben
Nummer	Bezeichnung								
<b>2.2100</b>	<b>Grundschule</b>								
<b>2.2100</b>	<b>001 Grund- und Hauptschule</b>								
361000	Zuweisungen und Zuschüsse vom Land			125.805,00	125.805,00		125.805		
367000	Zuweisungen und Zuschüsse von privaten Unternehmen			8.816,47	8.816,47		0	8.816 +	
935000	Erwerb von beweglichen Sachen des Anlageverm.			938,00	938,00		5.000	4.062 -	
940000	Hochbaumaßnahmen Schulhaus Biberach			19.158,19	16.747,73	K	2.410,46	19.158 +	
	Vorhaben 2.2100-001 - Einnahmen			134.621,47	134.621,47		125.805	8.816 +	
	Vorhaben 2.2100-001 - Ausgaben			20.096,19	17.685,73	K	5.000	19.158 +	
	Vorhaben 2.2100-001 - Ergebnis			114.525,28	116.935,74		120.805	4.062 -	
2.2100	Unterabschnitt 2.2100 - Einnahmen			134.621,47	134.621,47		125.805	8.816 +	
2.2100	Unterabschnitt 2.2100 - Ausgaben			20.096,19	17.685,73	K	5.000	19.158 +	
	Unterabschnitt 2.2100 - Ergebnis			114.525,28	116.935,74		120.805	4.062 -	
	Abschnitt 2.21 - Einnahmen			134.621,47	134.621,47		125.805	8.816 +	
	Abschnitt 2.21 - Ausgaben			20.096,19	17.685,73	K	5.000	19.158 +	
	Abschnitt 2.21 - Ergebnis			114.525,28	116.935,74		120.805	4.062 -	
	Einzelplan 2.2 - Einnahmen			134.621,47	134.621,47		125.805	8.816 +	
	Einzelplan 2.2 - Ausgaben			20.096,19	17.685,73	K	5.000	19.158 +	
	Einzelplan 2.2 - Ergebnis			114.525,28	116.935,74		120.805	4.062 -	

Haushaltsstelle		HW	Reste vom Vorjahr	SOLL	IST	Neue Reste	Haushaltsansatz incl. Veränd.	Planvergleich mehr+/wenig -	Zulässige Mehrausgaben
Nummer	Bezeichnung								
<b>2.3200</b>	<b>Heimatmuseum Kettererhaus</b>								
<b>2.3200</b>	<b>001 Heimatmuseum -Heimatstube-</b>								
935000	Erwerb v. beweglichen Sachen des Anlageverm.			0,00	0,00		500	500 -	
940000	Hochbaumaßnahmen			0,00	0,00		5.000	5.000 -	
	Vorhaben 2.3200-001 - Einnahmen			0,00	0,00		0		
	Vorhaben 2.3200-001 - Ausgaben			0,00	0,00		5.500	5.500 -	
	Vorhaben 2.3200-001 - Ergebnis			0,00	0,00		5.500-		
2.3200	Unterabschnitt 2.3200 - Einnahmen			0,00	0,00		0		
2.3200	Unterabschnitt 2.3200 - Ausgaben			0,00	0,00		5.500	5.500 -	
	Unterabschnitt 2.3200 - Ergebnis			0,00	0,00		5.500-		
	Abschnitt 2.32 - Einnahmen			0,00	0,00		0		
	Abschnitt 2.32 - Ausgaben			0,00	0,00		5.500	5.500 -	
	Abschnitt 2.32 - Ergebnis			0,00	0,00		5.500-		
	Einzelplan 2.3 - Einnahmen			0,00	0,00		0		
	Einzelplan 2.3 - Ausgaben			0,00	0,00		5.500	5.500 -	
	Einzelplan 2.3 - Ergebnis			0,00	0,00		5.500-		

Haushaltsstelle		HW	Reste vom Vorjahr	SOLL	IST	Neue Reste	Haushaltsansatz incl. Veränd.	Planvergleich mehr+/wenig.-	Zulässige Mehrausgaben
Nummer	Bezeichnung								
<b>2.4200</b>	<b>Asylbewerberunterbringung</b>								
<b>2.4200</b>	<b>001 Hochbau</b>								
935000	Erwerb V. Beweglichen Sachen D. Anlageverm.			726,53	726,53		0	727 +	
940000	Hochbau			65.360,99	63.483,93	K 1.877,06	50.000	15.361 +	
	Vorhaben 2.4200-001 - Einnahmen			0,00	0,00		0		
	Vorhaben 2.4200-001 - Ausgaben			66.087,52	64.210,46	K 1.877,06	50.000	16.088 +	
	Vorhaben 2.4200-001 - Ergebnis			66.087,52-	64.210,46-		50.000-		
2.4200	Unterabschnitt 2.4200 - Einnahmen			0,00	0,00		0		
2.4200	Unterabschnitt 2.4200 - Ausgaben			66.087,52	64.210,46	K 1.877,06	50.000	16.088 +	
	Unterabschnitt 2.4200 - Ergebnis			66.087,52-	64.210,46-		50.000-		
	Abschnitt 2.42 - Einnahmen			0,00	0,00		0		
	Abschnitt 2.42 - Ausgaben			66.087,52	64.210,46	K 1.877,06	50.000	16.088 +	
	Abschnitt 2.42 - Ergebnis			66.087,52-	64.210,46-		50.000-		



Haushaltsstelle		HW	Reste vom Vorjahr	SOLL	IST	Neue Reste	Haushaltsansatz incl. Veränd.	Planvergleich mehr+/wenig.-	Zulässige Mehrausgaben
Nummer	Bezeichnung								
<b>2.4640</b>	<b>Kindergärten und Kita Fliegerkiste</b>								
<b>2.4640</b>	<b>001 Kindergärten</b>								
981000	Zuweisungen und Zuschüsse an Kirchen			16.039,30	16.039,30		3.000	13.039 +	
	Vorhaben 2.4640-001 - Einnahmen			0,00	0,00		0		
	Vorhaben 2.4640-001 - Ausgaben			16.039,30	16.039,30		3.000	13.039 +	
	Vorhaben 2.4640-001 - Ergebnis			16.039,30-	16.039,30-		3.000-		
2.4640	Unterabschnitt 2.4640 - Einnahmen			0,00	0,00		0		
2.4640	Unterabschnitt 2.4640 - Ausgaben			16.039,30	16.039,30		3.000	13.039 +	
	Unterabschnitt 2.4640 - Ergebnis			16.039,30-	16.039,30-		3.000-		
	Abschnitt 2.46 - Einnahmen			0,00	0,00		0		
	Abschnitt 2.46 - Ausgaben			16.039,30	16.039,30		3.000	13.039 +	
	Abschnitt 2.46 - Ergebnis			16.039,30-	16.039,30-		3.000-		
	Einzelplan 2.4 - Einnahmen			0,00	0,00		0		
	Einzelplan 2.4 - Ausgaben			82.126,82	80.249,76	K 1.877,06	53.000	29.127 +	
	Einzelplan 2.4 - Ergebnis			82.126,82-	80.249,76-		53.000-		

Haushaltsstelle		HW	Reste vom Vorjahr	SOLL	IST	Neue Reste	Haushaltsansatz incl. Veränd.	Planvergleich mehr+/wenig.-	Zulässige Mehrausgaben
Nummer	Bezeichnung								
<b>2.5610</b>	<b>Sport- und Festhalle Biberach</b>								
<b>2.5610</b>	<b>001 Sporthalle</b>								
950000	Tiefbau Hallenparkplatz			101.478,78	56.255,27	K 45.223,51	0	101.479 +	
	Vorhaben 2.5610-001 - Einnahmen			0,00	0,00		0		
	Vorhaben 2.5610-001 - Ausgaben			101.478,78	56.255,27	K 45.223,51	0	101.479 +	
	Vorhaben 2.5610-001 - Ergebnis			101.478,78-	56.255,27-		0		
2.5610	Unterabschnitt 2.5610 - Einnahmen			0,00	0,00		0		
2.5610	Unterabschnitt 2.5610 - Ausgaben			101.478,78	56.255,27	K 45.223,51	0	101.479 +	
	Unterabschnitt 2.5610 - Ergebnis			101.478,78-	56.255,27-		0		

Haushaltsstelle		HW	Reste vom Vorjahr	SOLL	IST	Neue Reste	Haushaltsansatz incl. Veränd.	Planvergleich mehr+/wenig.-	Zulässige Mehrausgaben
Nummer	Bezeichnung								
<b>2.5620</b>	<b>Stadien und Sportplätze</b>								
<b>2.5620</b>	<b>001 Sportplätze und Sportanlagen</b>								
361000	Zuweisungen und Zuschüsse vom Land			68.000,00	68.000,00		136.000	68.000 -	
367000	Zuweisungen und Zuschüsse von privaten Unternehmen			0,00	0,00		42.000	42.000 -	
950000	Neubau Sportplatz Biberach			630.795,65	575.594,96	K 55.200,69	540.000	90.796 +	
987000	Zuw. u. Zuschüsse an private Unternehmen			0,00	0,00		3.000	3.000 -	
	Vorhaben 2.5620-001 - Einnahmen			68.000,00	68.000,00		178.000	110.000 -	
	Vorhaben 2.5620-001 - Ausgaben			630.795,65	575.594,96	K 55.200,69	543.000	90.796 + 3.000 -	
	Vorhaben 2.5620-001 - Ergebnis			562.795,65-	507.594,96-		365.000-		
2.5620	Unterabschnitt 2.5620 - Einnahmen			68.000,00	68.000,00		178.000	110.000 -	
2.5620	Unterabschnitt 2.5620 - Ausgaben			630.795,65	575.594,96	K 55.200,69	543.000	90.796 + 3.000 -	
	Unterabschnitt 2.5620 - Ergebnis			562.795,65-	507.594,96-		365.000-		
	Abschnitt 2.56 - Einnahmen			68.000,00	68.000,00		178.000	110.000 -	
	Abschnitt 2.56 - Ausgaben			732.274,43	631.850,23	K 100.424,20	543.000	192.274 + 3.000 -	
	Abschnitt 2.56 - Ergebnis			664.274,43-	563.850,23-		365.000-		

Haushaltsstelle		HW	Reste vom Vorjahr	SOLL	IST	Neue Reste	Haushaltsansatz incl. Veränd.	Planvergleich mehr+/wenig.-	Zulässige Mehrausgaben
Nummer	Bezeichnung								
<b>2.5710</b>	<b>Waldterrassenbad Biberach</b>								
<b>2.5710</b>	<b>001 Waldterrassenbad Biberach</b>								
341000	Veräußerungserlöse unbew. Sachen			8.988,01	8.988,01		0	8.988 +	
367000	Zuweisungen und Zuschüsse von privaten Unternehmen			0,00	0,00		2.500	2.500 -	
935000	Erwerb von beweglichen Sachen des Anlageverm.			11.991,52	11.991,52		4.500	7.492 +	
940000	Hochbaumaßnahmen			24.942,31	24.942,31		20.000	4.942 +	
	Vorhaben 2.5710-001 - Einnahmen			8.988,01	8.988,01		2.500	8.988 +	
	Vorhaben 2.5710-001 - Ausgaben			36.933,83	36.933,83		24.500	12.434 +	
	Vorhaben 2.5710-001 - Ergebnis			27.945,82-	27.945,82-		22.000-		
2.5710	Unterabschnitt 2.5710 - Einnahmen			8.988,01	8.988,01		2.500	8.988 +	
2.5710	Unterabschnitt 2.5710 - Ausgaben			36.933,83	36.933,83		24.500	12.434 +	
	Unterabschnitt 2.5710 - Ergebnis			27.945,82-	27.945,82-		22.000-		
	Abschnitt 2.57 - Einnahmen			8.988,01	8.988,01		2.500	8.988 +	
	Abschnitt 2.57 - Ausgaben			36.933,83	36.933,83		24.500	12.434 +	
	Abschnitt 2.57 - Ergebnis			27.945,82-	27.945,82-		22.000-		

Haushaltsstelle		HW	Reste vom Vorjahr	SOLL	IST	Neue Reste	Haushaltsansatz incl. Veränd.	Planvergleich mehr+/wenig.-	Zulässige Mehrausgaben
Nummer	Bezeichnung								
<b>2.5800</b>	<b>Park- u. Gartenanlagen/Spielplätze</b>								
<b>2.5800</b>	<b>001 Park- und Gartenanlagen</b>								
935000	Erwerb von beweglichen Sachen des Anlageverm.			2.589,54	2.589,54		3.500	910 -	
940000	Hochbaumaßnahmen			1.826,06	1.826,06		33.900	32.074 -	
	Vorhaben 2.5800-001 - Einnahmen			0,00	0,00		0		
	Vorhaben 2.5800-001 - Ausgaben			4.415,60	4.415,60		37.400	32.984 -	
	Vorhaben 2.5800-001 - Ergebnis			4.415,60-	4.415,60-		37.400-		
2.5800	Unterabschnitt 2.5800 - Einnahmen			0,00	0,00		0		
2.5800	Unterabschnitt 2.5800 - Ausgaben			4.415,60	4.415,60		37.400	32.984 -	
	Unterabschnitt 2.5800 - Ergebnis			4.415,60-	4.415,60-		37.400-		
	Abschnitt 2.58 - Einnahmen			0,00	0,00		0		
	Abschnitt 2.58 - Ausgaben			4.415,60	4.415,60		37.400	32.984 -	
	Abschnitt 2.58 - Ergebnis			4.415,60-	4.415,60-		37.400-		

Haushaltsstelle		HW	Reste vom Vorjahr	SOLL	IST	Neue Reste	Haushaltsansatz incl. Veränd.	Planvergleich mehr+/wenig.-	Zulässige Mehrausgaben
Nummer	Bezeichnung								
<b>2.5901</b>	<b>Minigolf</b>								
<b>2.5901</b>	<b>001 Hochbau</b>								
940000	Hochbau			3.262,64	3.262,64		6.000	2.737 -	
	Vorhaben 2.5901-001 - Einnahmen			0,00	0,00		0		
	Vorhaben 2.5901-001 - Ausgaben			3.262,64	3.262,64		6.000	2.737 -	
	Vorhaben 2.5901-001 - Ergebnis			3.262,64-	3.262,64-		6.000-		
2.5901	Unterabschnitt 2.5901 - Einnahmen			0,00	0,00		0		
2.5901	Unterabschnitt 2.5901 - Ausgaben			3.262,64	3.262,64		6.000	2.737 -	
	Unterabschnitt 2.5901 - Ergebnis			3.262,64-	3.262,64-		6.000-		
	Abschnitt 2.59 - Einnahmen			0,00	0,00		0		
	Abschnitt 2.59 - Ausgaben			3.262,64	3.262,64		6.000	2.737 -	
	Abschnitt 2.59 - Ergebnis			3.262,64-	3.262,64-		6.000-		
	Einzelplan 2.5 - Einnahmen			76.988,01	76.988,01		180.500	8.988 +	
	Einzelplan 2.5 - Ausgaben			776.886,50	676.462,30	K 100.424,20	610.900	112.500 - 204.708 + 38.722 -	
	Einzelplan 2.5 - Ergebnis			699.898,49-	599.474,29-		430.400-		

Haushaltsstelle		HW	Reste vom Vorjahr	SOLL	IST	Neue Reste	Haushaltsansatz incl. Veränd.	Planvergleich mehr+/wenig.-	Zulässige Mehrausgaben
Nummer	Bezeichnung								
<b>2.6150</b>	<b>Entwicklungsmaßnahmen</b>								
<b>2.6150</b>	<b>001 Sanierungsmaßnahme "Neue Ortsmitte"</b>								
950000	Ablösung Sanierungsmaßnahme			56,89	56,89		0	57 +	
	Vorhaben 2.6150-001 - Einnahmen			0,00	0,00		0		
	Vorhaben 2.6150-001 - Ausgaben			56,89	56,89		0	57 +	
	Vorhaben 2.6150-001 - Ergebnis			56,89-	56,89-		0		
<b>2.6150</b>	<b>002 Sanierungsgebiet Oberdorf</b>								
950000	Sanierungsgebiet Oberdorf			0,00	0,00		50.000	50.000 -	
	Vorhaben 2.6150-002 - Einnahmen			0,00	0,00		0		
	Vorhaben 2.6150-002 - Ausgaben			0,00	0,00		50.000	50.000 -	
	Vorhaben 2.6150-002 - Ergebnis			0,00	0,00		50.000-		
<b>2.6150</b>	<b>003 Anteil Hinter Kirchfeld II</b>								
950000	Anteil Hinter Kirchfeld II			128.573,00	128.573,00		128.572	1 +	
	Vorhaben 2.6150-003 - Einnahmen			0,00	0,00		0		
	Vorhaben 2.6150-003 - Ausgaben			128.573,00	128.573,00		128.572	1 +	
	Vorhaben 2.6150-003 - Ergebnis			128.573,00-	128.573,00-		128.572-		
<b>2.6150</b>	<b>004 Ablösung Ahmatten Nord</b>								
950000	Ablösung Ahmatten Nord			200.000,00	200.000,00		0	200.000 +	
	Vorhaben 2.6150-004 - Einnahmen			0,00	0,00		0		
	Vorhaben 2.6150-004 - Ausgaben			200.000,00	200.000,00		0	200.000 +	
	Vorhaben 2.6150-004 - Ergebnis			200.000,00-	200.000,00-		0		
2.6150	Unterabschnitt 2.6150 - Einnahmen			0,00	0,00		0		
2.6150	Unterabschnitt 2.6150 - Ausgaben			328.629,89	328.629,89		178.572	200.058 + 50.000 -	
	Unterabschnitt 2.6150 - Ergebnis			328.629,89-	328.629,89-		178.572-		
	Abschnitt 2.61 - Einnahmen			0,00	0,00		0		
	Abschnitt 2.61 - Ausgaben			328.629,89	328.629,89		178.572	200.058 + 50.000 -	
	Abschnitt 2.61 - Ergebnis			328.629,89-	328.629,89-		178.572-		

Haushaltsstelle		HW	Reste vom Vorjahr	SOLL	IST	Neue Reste	Haushaltsansatz incl. Veränd.	Planvergleich mehr+/wenig.-	Zulässige Mehrausgaben
Nummer	Bezeichnung								
<b>2.6300</b>	<b>Gemeindestrassen</b>								
<b>2.6300</b>	<b>001 Straßen, Wege, Brücken</b>								
350000	Beiträge und ähnliche Entgelte			793,73	793,73		600.000	599.206 -	
361000	Zuweisungen und Zuschüsse vom Land			0,00	0,00		5.000	5.000 -	
950000	Tiefbaumaßnahmen Biberach			54.142,56	39.755,76	K 14.386,80	33.000	21.143 +	
	Vorhaben 2.6300-001 - Einnahmen			793,73	793,73		605.000	604.206 -	
	Vorhaben 2.6300-001 - Ausgaben			54.142,56	39.755,76	K 14.386,80	33.000	21.143 +	
	Vorhaben 2.6300-001 - Ergebnis			53.348,83-	38.962,03-		572.000		
2.6300	Unterabschnitt 2.6300 - Einnahmen			793,73	793,73		605.000	604.206 -	
2.6300	Unterabschnitt 2.6300 - Ausgaben			54.142,56	39.755,76	K 14.386,80	33.000	21.143 +	
	Unterabschnitt 2.6300 - Ergebnis			53.348,83-	38.962,03-		572.000		
	Abschnitt 2.63 - Einnahmen			793,73	793,73		605.000	604.206 -	
	Abschnitt 2.63 - Ausgaben			54.142,56	39.755,76	K 14.386,80	33.000	21.143 +	
	Abschnitt 2.63 - Ergebnis			53.348,83-	38.962,03-		572.000		



Haushaltsstelle		HW	Reste vom Vorjahr	SOLL	IST	Neue Reste	Haushaltsansatz incl. Veränd.	Planvergleich mehr+/wenig.-	Zulässige Mehrausgaben
Nummer	Bezeichnung								
<b>2.6700</b>	<b>Straßenbeleuchtung</b>								
<b>2.6700</b>	<b>001 Straßenbeleuchtung</b>								
940000	Neubau Biberach			2.616,61	0,00	K 2.616,61	20.000	17.383 -	
	Vorhaben 2.6700-001 - Einnahmen			0,00	0,00		0		
	Vorhaben 2.6700-001 - Ausgaben			2.616,61	0,00	K 2.616,61	20.000	17.383 -	
	Vorhaben 2.6700-001 - Ergebnis			2.616,61-	0,00		20.000-		
2.6700	Unterabschnitt 2.6700 - Einnahmen			0,00	0,00		0		
2.6700	Unterabschnitt 2.6700 - Ausgaben			2.616,61	0,00	K 2.616,61	20.000	17.383 -	
	Unterabschnitt 2.6700 - Ergebnis			2.616,61-	0,00		20.000-		

Haushaltsstelle		HW	Reste vom Vorjahr	SOLL	IST	Neue Reste	Haushaltsansatz incl. Veränd.	Planvergleich mehr+/wenig.-	Zulässige Mehrausgaben
Nummer	Bezeichnung								
<b>2.6750</b>	<b>Strassenreinigung</b>								
<b>2.6750</b>	<b>001 Straßenreinigung</b>								
935000	Erwerb von beweglichen Sachen des Anlageverm.			2.272,90	2.272,90		0	2.273 +	
	Vorhaben 2.6750-001 - Einnahmen			0,00	0,00		0		
	Vorhaben 2.6750-001 - Ausgaben			2.272,90	2.272,90		0	2.273 +	
	Vorhaben 2.6750-001 - Ergebnis			2.272,90-	2.272,90-		0		
2.6750	Unterabschnitt 2.6750 - Einnahmen			0,00	0,00		0		
2.6750	Unterabschnitt 2.6750 - Ausgaben			2.272,90	2.272,90		0	2.273 +	
	Unterabschnitt 2.6750 - Ergebnis			2.272,90-	2.272,90-		0		
	Abschnitt 2.67 - Einnahmen			0,00	0,00		0		
	Abschnitt 2.67 - Ausgaben			4.889,51	2.272,90	K 2.616,61	20.000	2.273 + 17.383 -	
	Abschnitt 2.67 - Ergebnis			4.889,51-	2.272,90-		20.000-		

Haushaltsstelle		HW	Reste vom Vorjahr	SOLL	IST	Neue Reste	Haushaltsansatz incl. Veränd.	Planvergleich mehr+/wenig.-	Zulässige Mehrausgaben
Nummer	Bezeichnung								
<b>2.6900</b>	<b>Wasserläufe, Wasserbau</b>								
<b>2.6900</b>	<b>001 Wasserläufe, Wasserbau</b>								
367000	Zuw.U.Zuschüsse von Privaten Unternehmen			20.000,00	20.000,00		0	20.000 +	
	Vorhaben 2.6900-001 - Einnahmen			20.000,00	20.000,00		0	20.000 +	
	Vorhaben 2.6900-001 - Ausgaben			0,00	0,00		0		
	Vorhaben 2.6900-001 - Ergebnis			20.000,00	20.000,00		0		
2.6900	Unterabschnitt 2.6900 - Einnahmen			20.000,00	20.000,00		0	20.000 +	
2.6900	Unterabschnitt 2.6900 - Ausgaben			0,00	0,00		0		
	Unterabschnitt 2.6900 - Ergebnis			20.000,00	20.000,00		0		
	Abschnitt 2.69 - Einnahmen			20.000,00	20.000,00		0	20.000 +	
	Abschnitt 2.69 - Ausgaben			0,00	0,00		0		
	Abschnitt 2.69 - Ergebnis			20.000,00	20.000,00		0		
	Einzelplan 2.6 - Einnahmen			20.793,73	20.793,73		605.000	20.000 +	
	Einzelplan 2.6 - Ausgaben			387.661,96	370.658,55	K 17.003,41	231.572	604.206 -	
	Einzelplan 2.6 - Ergebnis			366.868,23-	349.864,82-		373.428	223.473 +	
								67.383 -	

Haushaltsstelle		HW	Reste vom Vorjahr	SOLL	IST	Neue Reste	Haushaltsansatz incl. Veränd.	Planvergleich mehr+/wenig.-	Zulässige Mehrausgaben
Nummer	Bezeichnung								
<b>2.7000</b>	<b>Abwasserbeseitigung</b>								
<b>2.7000</b>	<b>001 Abwasserbeseitigung</b>								
330000	Veräußerung von Beteiligungen			65.963,03	65.963,03		0	65.963 +	
350000	Entwässerungsbeiträge			69.899,88	69.899,88		5.000	64.900 +	
350100	Klärbeiträge			0,00	0,00		5.000	5.000 -	
363000	Zuweisungen und Zuschüsse von Zweckverbänden			0,00	0,00		65.700	65.700 -	
930000	Beteiligungen, Kapitaleinlagen			58.037,21	58.037,21		58.600	563 -	
950000	Tiefbaumaßnahmen Biberach	K	18.810,97	180.068,79	183.879,76	K	15.000,00	95.000	85.069 +
	Vorhaben 2.7000-001 - Einnahmen			135.862,91	135.862,91		75.700	130.863 +	
	Vorhaben 2.7000-001 - Ausgaben	K	18.810,97	238.106,00	241.916,97	K	153.600	70.700 -	
	Vorhaben 2.7000-001 - Ergebnis			102.243,09-	106.054,06-		77.900-	85.069 +	
								563 -	
2.7000	Unterabschnitt 2.7000 - Einnahmen			135.862,91	135.862,91		75.700	130.863 +	
2.7000	Unterabschnitt 2.7000 - Ausgaben	K	18.810,97	238.106,00	241.916,97	K	153.600	70.700 -	
	Unterabschnitt 2.7000 - Ergebnis			102.243,09-	106.054,06-		77.900-	85.069 +	
								563 -	
	Abschnitt 2.70 - Einnahmen			135.862,91	135.862,91		75.700	130.863 +	
	Abschnitt 2.70 - Ausgaben	K	18.810,97	238.106,00	241.916,97	K	153.600	70.700 -	
	Abschnitt 2.70 - Ergebnis			102.243,09-	106.054,06-		77.900-	85.069 +	
								563 -	

Haushaltsstelle		HW	Reste vom Vorjahr	SOLL	IST	Neue Reste	Haushaltsansatz incl. Veränd.	Planvergleich mehr+/wenig.-	Zulässige Mehrausgaben
Nummer	Bezeichnung								
<b>2.7500</b>	<b>Bestattungswesen</b>								
<b>2.7500</b>	<b>001 Friedhof</b>								
950000	Tiefbaumaßnahmen			31.899,35	21.899,35	H 10.000,00	32.000	101 -	
	Vorhaben 2.7500-001 - Einnahmen			0,00	0,00		0		
	Vorhaben 2.7500-001 - Ausgaben			31.899,35	21.899,35	H 10.000,00	32.000	101 -	
	Vorhaben 2.7500-001 - Ergebnis			31.899,35-	21.899,35-		32.000-		
2.7500	Unterabschnitt 2.7500 - Einnahmen			0,00	0,00		0		
2.7500	Unterabschnitt 2.7500 - Ausgaben			31.899,35	21.899,35	H 10.000,00	32.000	101 -	
	Unterabschnitt 2.7500 - Ergebnis			31.899,35-	21.899,35-		32.000-		
	Abschnitt 2.75 - Einnahmen			0,00	0,00		0		
	Abschnitt 2.75 - Ausgaben			31.899,35	21.899,35	H 10.000,00	32.000	101 -	
	Abschnitt 2.75 - Ergebnis			31.899,35-	21.899,35-		32.000-		

Haushaltsstelle		HW	Reste vom Vorjahr	SOLL	IST	Neue Reste	Haushaltsansatz incl. Veränd.	Planvergleich mehr+/wenig.-	Zulässige Mehrausgaben
Nummer	Bezeichnung								
<b>2.7700</b>	<b>Gemeindebauhof</b>								
<b>2.7700</b>	<b>001 Bauhof, Fuhrpark</b>								
346000	Ersatzleist.f.Sachschäden d.Anlageverm			653,31	653,31		0	653 +	
935000	Erwerb von beweglichen Sachen des Anlageverm.			16.362,95	16.362,95		13.900	2.463 +	
	Vorhaben 2.7700-001 - Einnahmen			653,31	653,31		0	653 +	
	Vorhaben 2.7700-001 - Ausgaben			16.362,95	16.362,95		13.900	2.463 +	
	Vorhaben 2.7700-001 - Ergebnis			15.709,64-	15.709,64-		13.900-		
2.7700	Unterabschnitt 2.7700 - Einnahmen			653,31	653,31		0	653 +	
2.7700	Unterabschnitt 2.7700 - Ausgaben			16.362,95	16.362,95		13.900	2.463 +	
	Unterabschnitt 2.7700 - Ergebnis			15.709,64-	15.709,64-		13.900-		
	Abschnitt 2.77 - Einnahmen			653,31	653,31		0	653 +	
	Abschnitt 2.77 - Ausgaben			16.362,95	16.362,95		13.900	2.463 +	
	Abschnitt 2.77 - Ergebnis			15.709,64-	15.709,64-		13.900-		

Haushaltsstelle		HW	Reste vom Vorjahr	SOLL	IST	Neue Reste	Haushaltsansatz incl. Veränd.	Planvergleich mehr+/wenig.-	Zulässige Mehrausgaben
Nummer	Bezeichnung								
<b>2.7910</b>	<b>Sonstige Förderung von Wirtschaft und Verkehr</b>								
<b>2.7910</b>	<b>001 Breitbandverkabelung</b>								
950000	Tiefbau Breitband			5.581,10	5.581,10		30.000	24.419 -	
	Vorhaben 2.7910-001 - Einnahmen			0,00	0,00		0		
	Vorhaben 2.7910-001 - Ausgaben			5.581,10	5.581,10		30.000	24.419 -	
	Vorhaben 2.7910-001 - Ergebnis			5.581,10-	5.581,10-		30.000-		
2.7910	Unterabschnitt 2.7910 - Einnahmen			0,00	0,00		0		
2.7910	Unterabschnitt 2.7910 - Ausgaben			5.581,10	5.581,10		30.000	24.419 -	
	Unterabschnitt 2.7910 - Ergebnis			5.581,10-	5.581,10-		30.000-		
	Abschnitt 2.79 - Einnahmen			0,00	0,00		0		
	Abschnitt 2.79 - Ausgaben			5.581,10	5.581,10		30.000	24.419 -	
	Abschnitt 2.79 - Ergebnis			5.581,10-	5.581,10-		30.000-		
	Einzelplan 2.7 - Einnahmen			136.516,22	136.516,22		75.700	131.516 +	
	Einzelplan 2.7 - Ausgaben	K	18.810,97	291.949,40	285.760,37	H K	10.000,00 15.000,00	70.700 - 87.532 + 25.082 -	
	Einzelplan 2.7 - Ergebnis			155.433,18-	149.244,15-		153.800-		

Haushaltsstelle		HW	Reste vom Vorjahr	SOLL	IST	Neue Reste	Haushaltsansatz incl. Veränd.	Planvergleich mehr+/wenig.-	Zulässige Mehrausgaben
Nummer	Bezeichnung								
<b>2.8800</b>	<b>Allgemeines Grundvermögen</b>								
<b>2.8800</b>	<b>001 Grunderwerb Grundstücksveräußerungen</b>								
340000	Veräußerung von Grundstücken			226.260,00	226.260,00		100.000	126.260 +	
932000	Erwerb von Grundstücken	K	3.584,00	97.434,61	101.018,61		100.000	2.565 -	
	Vorhaben 2.8800-001 - Einnahmen			226.260,00	226.260,00		100.000	126.260 +	
	Vorhaben 2.8800-001 - Ausgaben	K	3.584,00	97.434,61	101.018,61		100.000	2.565 -	
	Vorhaben 2.8800-001 - Ergebnis			128.825,39	125.241,39		0		
2.8800	Unterabschnitt 2.8800 - Einnahmen			226.260,00	226.260,00		100.000	126.260 +	
2.8800	Unterabschnitt 2.8800 - Ausgaben	K	3.584,00	97.434,61	101.018,61		100.000	2.565 -	
	Unterabschnitt 2.8800 - Ergebnis			128.825,39	125.241,39		0		



Haushaltsstelle		HW	Reste vom Vorjahr	SOLL	IST	Neue Reste	Haushaltsansatz incl. Veränd.	Planvergleich mehr+/wenig.-	Zulässige Mehrausgaben
Nummer	Bezeichnung								
<b>2.8810</b>	<b>Wohn- und Geschäftsgebäude</b>								
<b>2.8810</b>	<b>001 Sanierung Alte Fabrik</b>								
935000	Erwerb von bewegl. Sachen des Anlagevermögens			0,00	0,00		2.500	2.500 -	
940000	Hochbaumaßnahmen Neue Ortsmitte			11.019,92	10.926,54	K 93,38	115.000	103.980 -	
	Vorhaben 2.8810-001 - Einnahmen			0,00	0,00		0		
	Vorhaben 2.8810-001 - Ausgaben			11.019,92	10.926,54	K 93,38	117.500	106.480 -	
	Vorhaben 2.8810-001 - Ergebnis			11.019,92-	10.926,54-		117.500-		
2.8810	Unterabschnitt 2.8810 - Einnahmen			0,00	0,00		0		
2.8810	Unterabschnitt 2.8810 - Ausgaben			11.019,92	10.926,54	K 93,38	117.500	106.480 -	
	Unterabschnitt 2.8810 - Ergebnis			11.019,92-	10.926,54-		117.500-		
	Abschnitt 2.88 - Einnahmen			226.260,00	226.260,00		100.000	126.260 +	
	Abschnitt 2.88 - Ausgaben	K	3.584,00	108.454,53	111.945,15	K 93,38	217.500	109.045 -	
	Abschnitt 2.88 - Ergebnis			117.805,47	114.314,85		117.500-		
	Einzelplan 2.8 - Einnahmen			226.260,00	226.260,00		100.000	126.260 +	
	Einzelplan 2.8 - Ausgaben	K	3.584,00	108.454,53	111.945,15	K 93,38	217.500	109.045 -	
	Einzelplan 2.8 - Ergebnis			117.805,47	114.314,85		117.500-		

Haushaltsstelle		HW	Reste vom Vorjahr	SOLL	IST	Neue Reste	Haushaltsansatz incl. Veränd.	Planvergleich mehr+/wenig.-	Zulässige Mehrausgaben
Nummer	Bezeichnung								
<b>2.9100</b>	<b>Sonstige allgemeine Finanzwirtschaft</b>								
<b>2.9100</b>	<b>001 Sonstige Allgemeine Finanzwirtschaft</b>								
300000	Zuführungen vom Verwaltungshaushalt			1.170.981,61	1.170.981,61		646.067	524.915 +	
310000	Entnahme aus der allg. Rücklage			258.298,20	258.298,20		0	258.298 +	
920000	Gewährung von Darlehen an EB			0,00	0,00		70.000	70.000 -	
976100	Ord. Tilgung Kredite (Kreditmarkt)	K	22.431,02	216.299,61	215.748,66	K	22.981,97	205.000	11.300 +
	Vorhaben 2.9100-001 - Einnahmen			1.429.279,81	1.429.279,81		646.067	783.213 +	
	Vorhaben 2.9100-001 - Ausgaben	K	22.431,02	216.299,61	215.748,66	K	22.981,97	275.000	11.300 + 70.000 -
	Vorhaben 2.9100-001 - Ergebnis			1.212.980,20	1.213.531,15		371.067		
2.9100	Unterabschnitt 2.9100 - Einnahmen			1.429.279,81	1.429.279,81		646.067	783.213 +	
2.9100	Unterabschnitt 2.9100 - Ausgaben	K	22.431,02	216.299,61	215.748,66	K	22.981,97	275.000	11.300 + 70.000 -
	Unterabschnitt 2.9100 - Ergebnis			1.212.980,20	1.213.531,15		371.067		
	Abschnitt 2.91 - Einnahmen			1.429.279,81	1.429.279,81		646.067	783.213 +	
	Abschnitt 2.91 - Ausgaben	K	22.431,02	216.299,61	215.748,66	K	22.981,97	275.000	11.300 + 70.000 -
	Abschnitt 2.91 - Ergebnis			1.212.980,20	1.213.531,15		371.067		
	Einzelplan 2.9 - Einnahmen			1.429.279,81	1.429.279,81		646.067	783.213 +	
	Einzelplan 2.9 - Ausgaben	K	22.431,02	216.299,61	215.748,66	K	22.981,97	275.000	11.300 + 70.000 -
	Einzelplan 2.9 - Ergebnis			1.212.980,20	1.213.531,15		371.067		
	Sachbuchteil 2 - Einnahmen			2.036.459,24	2.024.459,24	K	12.000,00	1.745.072	1.078.794 + 787.406 -
	Sachbuchteil 2 - Ausgaben	K	54.950,94	2.036.459,24	1.916.337,01	H K	10.000,00 165.073,17	1.745.072	625.007 + 333.620 -
	Sachbuchteil 2 - Ergebnis			0,00	108.122,23		0		



Sachbuch  
für haushaltsfremde  
Vorgänge  
ShV

Haushaltsstelle		HW	Reste vom Vorjahr	SOLL	IST	Neue Reste	Haushaltsansatz incl. Veränd.	Planvergleich mehr+/wenig.-	Zulässige Mehrausgaben
Nummer	Bezeichnung								
<b>4.0000</b>	<b>Gemeindeorgane</b>								
100300	BEG Biberach			7.695,00	0,00	K 7.695,00	0		
100400	Auslagen Gemeinderat			110,00	110,00		0		
500300	BEG Biberach			7.695,00	7.695,00		0		
500400	Auslagen Gemeinderat			110,00	110,00		0		
4.0000	Unterabschnitt 4.0000 - Einnahmen			7.805,00	110,00	K 7.695,00	0		
4.0000	Unterabschnitt 4.0000 - Ausgaben			7.805,00	7.805,00		0		
	Unterabschnitt 4.0000 - Ergebnis			0,00	7.695,00-		0		
	Abschnitt 4.00 - Einnahmen			7.805,00	110,00	K 7.695,00	0		
	Abschnitt 4.00 - Ausgaben			7.805,00	7.805,00		0		
	Abschnitt 4.00 - Ergebnis			0,00	7.695,00-		0		

Haushaltsstelle		HW	Reste vom Vorjahr	SOLL	IST	Neue Reste	Haushaltsansatz incl. Veränd.	Planvergleich mehr+/wenig.-	Zulässige Mehrausgaben
Nummer	Bezeichnung								
<b>4.0200</b>	<b>Hauptverwaltung</b>								
100300	Spenden			4.300,00	4.300,00		0		
100400	Eintrittskarten Europapark			2.853,00	2.853,00		0		
100700	Schadensfälle Rathaus	K	1.119,52-	0,00	1.119,52-		0		
500300	Spenden	K	500,00	4.300,00	4.300,00	K 500,00	0		
500400	Eintrittskarten Europapark			2.853,00	3.347,50	K 494,50-	0		
4.0200	Unterabschnitt 4.0200 - Einnahmen	K	1.119,52-	7.153,00	6.033,48		0		
4.0200	Unterabschnitt 4.0200 - Ausgaben	K	500,00	7.153,00	7.647,50	K 5,50	0		
	Unterabschnitt 4.0200 - Ergebnis			0,00	1.614,02-		0		

Haushaltsstelle		HW	Reste vom Vorjahr	SOLL	IST	Neue Reste	Haushaltsansatz incl. Veränd.	Planvergleich mehr+/wenig.-	Zulässige Mehrausgaben
Nummer	Bezeichnung								
<b>4.0220</b>	<b>Personalamt</b>								
100200	Steuern inkl. Sparszulage			205.132,63	205.132,63		0		
100300	Sozialversicherung			390.875,98	390.875,98		0		
100400	Zusatzversorgung			80.158,87	80.158,87		0		
500200	Steuern inkl. Sparszulage	K	9.842,69	205.132,63	204.401,62	K 10.573,70	0		
500300	Sozialversicherung			390.875,98	390.875,98		0		
500400	Zusatzversorgung			80.158,87	80.158,87		0		
4.0220	Unterabschnitt 4.0220 - Einnahmen			676.167,48	676.167,48		0		
4.0220	Unterabschnitt 4.0220 - Ausgaben	K	9.842,69	676.167,48	675.436,47	K 10.573,70	0		
	Unterabschnitt 4.0220 - Ergebnis			0,00	731,01		0		
	Abschnitt 4.02 - Einnahmen	K	1.119,52-	683.320,48	682.200,96		0		
	Abschnitt 4.02 - Ausgaben	K	10.342,69	683.320,48	683.083,97	K 10.579,20	0		
	Abschnitt 4.02 - Ergebnis			0,00	883,01-		0		

Haushaltsstelle		HW	Reste vom Vorjahr	SOLL	IST	Neue Reste	Haushaltsansatz incl. Veränd.	Planvergleich mehr+/wenig.-	Zulässige Mehrausgaben
Nummer	Bezeichnung								
<b>4.0300</b>	<b>Finanzverwaltung</b>								
103000	Umsatzsteuerkonto	K	18.121,26	99.203,62	100.117,06	K 17.207,82	0		
503000	Vorsteuerkonto	K	4.465,03	99.203,62	102.959,63	K 709,02	0		
4.0300	Unterabschnitt 4.0300 - Einnahmen	K	18.121,26	99.203,62	100.117,06	K 17.207,82	0		
4.0300	Unterabschnitt 4.0300 - Ausgaben	K	4.465,03	99.203,62	102.959,63	K 709,02	0		
	Unterabschnitt 4.0300 - Ergebnis			0,00	2.842,57-		0		

Haushaltsstelle		HW	Reste vom Vorjahr	SOLL	IST	Neue Reste	Haushaltsansatz incl. Veränd.	Planvergleich mehr+/-wenig.-	Zulässige Mehrausgaben
Nummer	Bezeichnung								
<b>4.0310</b>	<b>Finanzverwaltung</b>								
100100	Irrt. Einzahl./Abbu.			21.507,30	21.507,30		0		
100500	Irrt. Einzahl./Abbu Geldbewegungen und Zahlwegberichtigung			75.390,00	75.390,00		0		
500100	Irrt. Einzahl./Abbu.			21.507,30	21.507,30		0		
500500	Irrt. Einzahl./Abbu Geldbewegungen und Zahlwegberichtigung			75.390,00	75.390,00		0		
4.0310	Unterabschnitt 4.0310 - Einnahmen			96.897,30	96.897,30		0		
4.0310	Unterabschnitt 4.0310 - Ausgaben			96.897,30	96.897,30		0		
	Unterabschnitt 4.0310 - Ergebnis			0,00	0,00		0		



Haushaltsstelle		HW	Reste vom Vorjahr	SOLL	IST	Neue Reste	Haushaltsansatz incl. Veränd.	Planvergleich mehr+/wenig.-	Zulässige Mehrausgaben
Nummer	Bezeichnung								
<b>4.0320</b>	<b>Finanzverwaltung</b>								
100200	Amtshilfe für Dritte			1.731,25	1.731,25		0		
500200	Amtshilfe für Dritte			1.731,25	1.731,25		0		
4.0320	Unterabschnitt 4.0320 - Einnahmen			1.731,25	1.731,25		0		
4.0320	Unterabschnitt 4.0320 - Ausgaben			1.731,25	1.731,25		0		
	Unterabschnitt 4.0320 - Ergebnis			0,00	0,00		0		
	Abschnitt 4.03 - Einnahmen	K	18.121,26	197.832,17	198.745,61	K	17.207,82	0	
	Abschnitt 4.03 - Ausgaben	K	4.465,03	197.832,17	201.588,18	K	709,02	0	
	Abschnitt 4.03 - Ergebnis			0,00	2.842,57-		0		
	Einzelplan 4.0 - Einnahmen	K	17.001,74	888.957,65	881.056,57	K	24.902,82	0	
	Einzelplan 4.0 - Ausgaben	K	14.807,72	888.957,65	892.477,15	K	11.288,22	0	
	Einzelplan 4.0 - Ergebnis			0,00	11.420,58-		0		

Haushaltsstelle		HW	Reste vom Vorjahr	SOLL	IST	Neue Reste	Haushaltsansatz incl. Veränd.	Planvergleich mehr+/wenig.-	Zulässige Mehrausgaben
Nummer	Bezeichnung								
<b>4.1100</b>	<b>Öffentliche Ordnung</b>								
100200	Fischereigebühen			256,00	256,00		0		
500200	Fischereigebühen			256,00	256,00		0		
4.1100	Unterabschnitt 4.1100 - Einnahmen			256,00	256,00		0		
4.1100	Unterabschnitt 4.1100 - Ausgaben			256,00	256,00		0		
	Unterabschnitt 4.1100 - Ergebnis			0,00	0,00		0		
	Abschnitt 4.11 - Einnahmen			256,00	256,00		0		
	Abschnitt 4.11 - Ausgaben			256,00	256,00		0		
	Abschnitt 4.11 - Ergebnis			0,00	0,00		0		
	Einzelplan 4.1 - Einnahmen			256,00	256,00		0		
	Einzelplan 4.1 - Ausgaben			256,00	256,00		0		
	Einzelplan 4.1 - Ergebnis			0,00	0,00		0		

Haushaltsstelle		HW	Reste vom Vorjahr	SOLL	IST	Neue Reste	Haushaltsansatz incl. Veränd.	Planvergleich mehr+/wenig.-	Zulässige Mehrausgaben
Nummer	Bezeichnung								
<b>4.2000</b>	<b>Schulverwaltung</b>								
100100	Handvorschüsse	K	200,00	0,00	0,00	K 200,00	0		
4.2000	Unterabschnitt 4.2000 - Einnahmen	K	200,00	0,00	0,00	K 200,00	0		
4.2000	Unterabschnitt 4.2000 - Ausgaben			0,00	0,00		0		
	Unterabschnitt 4.2000 - Ergebnis			0,00	0,00		0		
	Abschnitt 4.20 - Einnahmen	K	200,00	0,00	0,00	K 200,00	0		
	Abschnitt 4.20 - Ausgaben			0,00	0,00		0		
	Abschnitt 4.20 - Ergebnis			0,00	0,00		0		

Haushaltsstelle		HW	Reste vom Vorjahr	SOLL	IST	Neue Reste	Haushaltsansatz incl. Veränd.	Planvergleich mehr+/wenig.-	Zulässige Mehrausgaben
Nummer	Bezeichnung								
<b>4.2100</b>	<b>Grundschule</b>								
100100	Schadensfälle			2.623,77	2.623,77		0		
100200	Elternanteil Schülerbeförderung			11.376,50	11.376,50		0		
500100	Schadensfälle			2.623,77	2.221,77	K 402,00	0		
500200	Elternanteil Schülerbeförderung	K	924,00	11.376,50	12.300,50		0		
4.2100	Unterabschnitt 4.2100 - Einnahmen			14.000,27	14.000,27		0		
4.2100	Unterabschnitt 4.2100 - Ausgaben	K	924,00	14.000,27	14.522,27	K 402,00	0		
	Unterabschnitt 4.2100 - Ergebnis			0,00	522,00-		0		
	Abschnitt 4.21 - Einnahmen			14.000,27	14.000,27		0		
	Abschnitt 4.21 - Ausgaben	K	924,00	14.000,27	14.522,27	K 402,00	0		
	Abschnitt 4.21 - Ergebnis			0,00	522,00-		0		
	Einzelplan 4.2 - Einnahmen	K	200,00	14.000,27	14.000,27	K 200,00	0		
	Einzelplan 4.2 - Ausgaben	K	924,00	14.000,27	14.522,27	K 402,00	0		
	Einzelplan 4.2 - Ergebnis			0,00	522,00-		0		

Haushaltsstelle		HW	Reste vom Vorjahr	SOLL	IST	Neue Reste	Haushaltsansatz incl. Veränd.	Planvergleich mehr+/wenig.-	Zulässige Mehrausgaben
Nummer	Bezeichnung								
<b>4.4600</b>	<b>Einrichtungen für die Jugend</b>								
100100	Handkassenvorschuss		K 50,00	0,00	0,00	K 50,00	0		
4.4600	Unterabschnitt 4.4600 - Einnahmen		K 50,00	0,00	0,00	K 50,00	0		
4.4600	Unterabschnitt 4.4600 - Ausgaben			0,00	0,00		0		
	Unterabschnitt 4.4600 - Ergebnis			0,00	0,00		0		

Haushaltsstelle		HW	Reste vom Vorjahr	SOLL	IST	Neue Reste	Haushaltsansatz incl. Veränd.	Planvergleich mehr+/wenig.-	Zulässige Mehrausgaben
Nummer	Bezeichnung								
<b>4.4640</b>	<b>Kindergärten und Kita Fliegerkiste</b>								
100100	Zuwendungen Dritter			65,00	65,00		0		
100200	Abwicklungskonto KITA			179.893,30	179.893,30		0		
500100	Zuwendungen Dritter			65,00	65,00		0		
500200	Abwicklungskonto KITA			179.893,30	179.893,30		0		
4.4640	Unterabschnitt 4.4640 - Einnahmen			179.958,30	179.958,30		0		
4.4640	Unterabschnitt 4.4640 - Ausgaben			179.958,30	179.958,30		0		
	Unterabschnitt 4.4640 - Ergebnis			0,00	0,00		0		
	Abschnitt 4.46 - Einnahmen		K 50,00	179.958,30	179.958,30	K 50,00	0		
	Abschnitt 4.46 - Ausgaben			179.958,30	179.958,30		0		
	Abschnitt 4.46 - Ergebnis			0,00	0,00		0		

Haushaltsstelle		HW	Reste vom Vorjahr	SOLL	IST	Neue Reste	Haushaltsansatz incl. Veränd.	Planvergleich mehr+/-wenig.-	Zulässige Mehrausgaben
Nummer	Bezeichnung								
<b>4.4900</b>	<b>Sonstige Soziale Angelegenheiten</b>								
100100	Schul- und Armenfonds			23.000,00	23.000,00		0		
500100	Schul- und Armenfonds			23.000,00	0,00	K 23.000,00	0		
4.4900	Unterabschnitt 4.4900 - Einnahmen			23.000,00	23.000,00		0		
4.4900	Unterabschnitt 4.4900 - Ausgaben			23.000,00	0,00	K 23.000,00	0		
	Unterabschnitt 4.4900 - Ergebnis			0,00	23.000,00		0		
	Abschnitt 4.49 - Einnahmen			23.000,00	23.000,00		0		
	Abschnitt 4.49 - Ausgaben			23.000,00	0,00	K 23.000,00	0		
	Abschnitt 4.49 - Ergebnis			0,00	23.000,00		0		
	Einzelplan 4.4 - Einnahmen		K 50,00	202.958,30	202.958,30	K 50,00	0		
	Einzelplan 4.4 - Ausgaben			202.958,30	179.958,30	K 23.000,00	0		
	Einzelplan 4.4 - Ergebnis			0,00	23.000,00		0		

Haushaltsstelle		HW	Reste vom Vorjahr	SOLL	IST	Neue Reste	Haushaltsansatz incl. Veränd.	Planvergleich mehr+/wenig.-	Zulässige Mehrausgaben
Nummer	Bezeichnung								
<b>4.5710</b>	<b>Waldterrassenbad Biberach</b>								
100100	Schadensfälle	K	4.002,62	0,00	4.002,62		0		
100300	Wechselgeldvorschuss			600,00	600,00		0		
500100	Schadensfälle	K	3.236,84	0,00	3.236,84		0		
500300	Wechselgeldvorschuss			600,00	600,00		0		
4.5710	Unterabschnitt 4.5710 - Einnahmen	K	4.002,62	600,00	4.602,62		0		
4.5710	Unterabschnitt 4.5710 - Ausgaben	K	3.236,84	600,00	3.836,84		0		
	Unterabschnitt 4.5710 - Ergebnis			0,00	765,78		0		
	Abschnitt 4.57 - Einnahmen	K	4.002,62	600,00	4.602,62		0		
	Abschnitt 4.57 - Ausgaben	K	3.236,84	600,00	3.836,84		0		
	Abschnitt 4.57 - Ergebnis			0,00	765,78		0		
	Einzelplan 4.5 - Einnahmen	K	4.002,62	600,00	4.602,62		0		
	Einzelplan 4.5 - Ausgaben	K	3.236,84	600,00	3.836,84		0		
	Einzelplan 4.5 - Ergebnis			0,00	765,78		0		



Haushaltsstelle		HW	Reste vom Vorjahr	SOLL	IST	Neue Reste	Haushaltsansatz incl. Veränd.	Planvergleich mehr+/wenig.-	Zulässige Mehrausgaben
Nummer	Bezeichnung								
<b>4.6150</b>	<b>Entwicklungsmaßnahmen</b>								
100100	Dorfentwicklung	K	208.984,93	56.570,66	265.555,59		0		
100200	Hinter Kirchfeld II	K	238,48	0,00	238,48		0		
500100	Dorfentwicklung	K	200.000,00	56.570,66	256.570,66		0		
4.6150	Unterabschnitt 4.6150 - Einnahmen	K	209.223,41	56.570,66	265.794,07		0		
4.6150	Unterabschnitt 4.6150 - Ausgaben	K	200.000,00	56.570,66	256.570,66		0		
	Unterabschnitt 4.6150 - Ergebnis			0,00	9.223,41		0		
	Abschnitt 4.61 - Einnahmen	K	209.223,41	56.570,66	265.794,07		0		
	Abschnitt 4.61 - Ausgaben	K	200.000,00	56.570,66	256.570,66		0		
	Abschnitt 4.61 - Ergebnis			0,00	9.223,41		0		

Haushaltsstelle		HW	Reste vom Vorjahr	SOLL	IST	Neue Reste	Haushaltsansatz incl. Veränd.	Planvergleich mehr+/wenig.-	Zulässige Mehrausgaben
Nummer	Bezeichnung								
<b>4.6300</b>	<b>Gemeindestrassen</b>								
100100	Kostenersätze	K	1.915,21	0,00	1.915,21		0		
4.6300	Unterabschnitt 4.6300 - Einnahmen	K	1.915,21	0,00	1.915,21		0		
4.6300	Unterabschnitt 4.6300 - Ausgaben			0,00	0,00		0		
	Unterabschnitt 4.6300 - Ergebnis			0,00	1.915,21		0		
	Abschnitt 4.63 - Einnahmen	K	1.915,21	0,00	1.915,21		0		
	Abschnitt 4.63 - Ausgaben			0,00	0,00		0		
	Abschnitt 4.63 - Ergebnis			0,00	1.915,21		0		
	Einzelplan 4.6 - Einnahmen	K	211.138,62	56.570,66	267.709,28		0		
	Einzelplan 4.6 - Ausgaben	K	200.000,00	56.570,66	256.570,66		0		
	Einzelplan 4.6 - Ergebnis			0,00	11.138,62		0		

Haushaltsstelle		HW	Reste vom Vorjahr	SOLL	IST	Neue Reste	Haushaltsansatz incl. Veränd.	Planvergleich mehr+/wenig.-	Zulässige Mehrausgaben
Nummer	Bezeichnung								
<b>4.7700</b>	<b>Gemeindebauhof</b>								
100200	Schadensfälle			4.302,94	0,00	K 4.302,94	0		
500200	Schadensfälle			4.302,94	4.302,94		0		
4.7700	Unterabschnitt 4.7700 - Einnahmen			4.302,94	0,00	K 4.302,94	0		
4.7700	Unterabschnitt 4.7700 - Ausgaben			4.302,94	4.302,94		0		
	Unterabschnitt 4.7700 - Ergebnis			0,00	4.302,94-		0		
	Abschnitt 4.77 - Einnahmen			4.302,94	0,00	K 4.302,94	0		
	Abschnitt 4.77 - Ausgaben			4.302,94	4.302,94		0		
	Abschnitt 4.77 - Ergebnis			0,00	4.302,94-		0		

Haushaltsstelle		HW	Reste vom Vorjahr	SOLL	IST	Neue Reste	Haushaltsansatz incl. Veränd.	Planvergleich mehr+/wenig.-	Zulässige Mehrausgaben
Nummer	Bezeichnung								
<b>4.7900</b>	<b>Tourismus/Fremdenverkehr</b>								
100200	Kostenersätze			238,12	238,12		0		
500200	Kostenersätze			238,12	238,12		0		
4.7900	Unterabschnitt 4.7900 - Einnahmen			238,12	238,12		0		
4.7900	Unterabschnitt 4.7900 - Ausgaben			238,12	238,12		0		
	Unterabschnitt 4.7900 - Ergebnis			0,00	0,00		0		
	Abschnitt 4.79 - Einnahmen			238,12	238,12		0		
	Abschnitt 4.79 - Ausgaben			238,12	238,12		0		
	Abschnitt 4.79 - Ergebnis			0,00	0,00		0		
	Einzelplan 4.7 - Einnahmen			4.541,06	238,12	K 4.302,94	0		
	Einzelplan 4.7 - Ausgaben			4.541,06	4.541,06		0		
	Einzelplan 4.7 - Ergebnis			0,00	4.302,94-		0		

Haushaltsstelle		HW	Reste vom Vorjahr	SOLL	IST	Neue Reste	Haushaltsansatz incl. Veränd.	Planvergleich mehr+/wenig.-	Zulässige Mehrausgaben
Nummer	Bezeichnung								
<b>4.8811</b>	<b>Alte Fabrik</b>								
100100	Schadensfälle			389,78	389,78		0		
500100	Schadensfälle			389,78	389,78		0		
4.8811	Unterabschnitt 4.8811 - Einnahmen			389,78	389,78		0		
4.8811	Unterabschnitt 4.8811 - Ausgaben			389,78	389,78		0		
	Unterabschnitt 4.8811 - Ergebnis			0,00	0,00		0		

Haushaltsstelle		HW	Reste vom Vorjahr	SOLL	IST	Neue Reste	Haushaltsansatz incl. Veränd.	Planvergleich mehr+/wenig.-	Zulässige Mehrausgaben
Nummer	Bezeichnung								
<b>4.8820</b>	<b>Sonstiges Grundvermögen</b>								
100100	Mietkaution	K	7.588,58	0,00	7.588,58		0		
500100	Mietkaution	K	1.700,65	0,00	1.700,65		0		
4.8820	Unterabschnitt 4.8820 - Einnahmen	K	7.588,58	0,00	7.588,58		0		
4.8820	Unterabschnitt 4.8820 - Ausgaben	K	1.700,65	0,00	1.700,65		0		
	Unterabschnitt 4.8820 - Ergebnis			0,00	5.887,93		0		
	Abschnitt 4.88 - Einnahmen	K	7.588,58	389,78	7.978,36		0		
	Abschnitt 4.88 - Ausgaben	K	1.700,65	389,78	2.090,43		0		
	Abschnitt 4.88 - Ergebnis			0,00	5.887,93		0		
	Einzelplan 4.8 - Einnahmen	K	7.588,58	389,78	7.978,36		0		
	Einzelplan 4.8 - Ausgaben	K	1.700,65	389,78	2.090,43		0		
	Einzelplan 4.8 - Ergebnis			0,00	5.887,93		0		

Haushaltsstelle		HW	Reste vom Vorjahr	SOLL	IST	Neue Reste	Haushaltsansatz incl. Veränd.	Planvergleich mehr+/wenig.-	Zulässige Mehrausgaben
Nummer	Bezeichnung								
<b>4.9210</b>	<b>Geldanlagen</b>								
100100	Einlagen bei Kreditinstituten			600.000,00	600.000,00		0		
500100	Einlagen bei Kreditinstituten			600.000,00	600.000,00		0		
4.9210	Unterabschnitt 4.9210 - Einnahmen			600.000,00	600.000,00		0		
4.9210	Unterabschnitt 4.9210 - Ausgaben			600.000,00	600.000,00		0		
	Unterabschnitt 4.9210 - Ergebnis			0,00	0,00		0		

Haushaltsstelle		HW	Reste vom Vorjahr	SOLL	IST	Neue Reste	Haushaltsansatz incl. Veränd.	Planvergleich mehr+/wenig.-	Zulässige Mehrausgaben
Nummer	Bezeichnung								
<b>4.9270</b>	<b>Geldanlagen</b>								
100100	Sonstige Geldanlagen		K 5.431,29	0,00	0,00	K 5.431,29	0		
4.9270	Unterabschnitt 4.9270 - Einnahmen		K 5.431,29	0,00	0,00	K 5.431,29	0		
4.9270	Unterabschnitt 4.9270 - Ausgaben			0,00	0,00		0		
	Unterabschnitt 4.9270 - Ergebnis			0,00	0,00		0		
	Abschnitt 4.92 - Einnahmen		K 5.431,29	600.000,00	600.000,00	K 5.431,29	0		
	Abschnitt 4.92 - Ausgaben			600.000,00	600.000,00		0		
	Abschnitt 4.92 - Ergebnis			0,00	0,00		0		



Haushaltsstelle		HW	Reste vom Vorjahr	SOLL	IST	Neue Reste	Haushaltsansatz incl. Veränd.	Planvergleich mehr+/wenig.-	Zulässige Mehrausgaben
Nummer	Bezeichnung								
<b>4.9510</b>									
500100	Entnahme aus der Allgemeinen Rücklage		K 557.058,08	0,00	258.298,20	K 298.759,88	0		
4.9510	Unterabschnitt 4.9510 - Einnahmen			0,00	0,00		0		
4.9510	Unterabschnitt 4.9510 - Ausgaben		K 557.058,08	0,00	258.298,20	K 298.759,88	0		
	Unterabschnitt 4.9510 - Ergebnis			0,00	258.298,20-		0		
	Abschnitt 4.95 - Einnahmen			0,00	0,00		0		
	Abschnitt 4.95 - Ausgaben		K 557.058,08	0,00	258.298,20	K 298.759,88	0		
	Abschnitt 4.95 - Ergebnis			0,00	258.298,20-		0		

Haushaltsstelle		HW	Reste vom Vorjahr	SOLL	IST	Neue Reste	Haushaltsansatz incl. Veränd.	Planvergleich mehr+/wenig.-	Zulässige Mehrausgaben
Nummer	Bezeichnung								
<b>4.9910</b>									
100100	Kassenbestand		K 465.543,93	764.257,62	642.307,34	K 587.494,21	0		
500100	Kassenbestand			764.257,62	587.494,21	K 176.763,41	0		
4.9910	Unterabschnitt 4.9910 - Einnahmen		K 465.543,93	764.257,62	642.307,34	K 587.494,21	0		
4.9910	Unterabschnitt 4.9910 - Ausgaben			764.257,62	587.494,21	K 176.763,41	0		
	Unterabschnitt 4.9910 - Ergebnis			0,00	54.813,13		0		

Haushaltsstelle		HW	Reste vom Vorjahr	SOLL	IST	Neue Reste	Haushaltsansatz incl. Veränd.	Planvergleich mehr+/wenig.-	Zulässige Mehrausgaben
Nummer	Bezeichnung								
<b>4.9920</b>									
100200	Kassenvorgriff Eigenbetr. Wasserversorgung	K	122,29	0,00	122,29		0		
4.9920	Unterabschnitt 4.9920 - Einnahmen	K	122,29	0,00	122,29		0		
4.9920	Unterabschnitt 4.9920 - Ausgaben			0,00	0,00		0		
	Unterabschnitt 4.9920 - Ergebnis			0,00	122,29		0		
	Abschnitt 4.99 - Einnahmen	K	465.666,22	764.257,62	642.429,63	K 587.494,21	0		
	Abschnitt 4.99 - Ausgaben			764.257,62	587.494,21	K 176.763,41	0		
	Abschnitt 4.99 - Ergebnis			0,00	54.935,42		0		
	Einzelplan 4.9 - Einnahmen	K	471.097,51	1.364.257,62	1.242.429,63	K 592.925,50	0		
	Einzelplan 4.9 - Ausgaben	K	557.058,08	1.364.257,62	1.445.792,41	K 475.523,29	0		
	Einzelplan 4.9 - Ergebnis			0,00	203.362,78-		0		
	Sachbuchteil 4 - Einnahmen	K	711.079,07	2.532.531,34	2.621.229,15	K 622.381,26	0		
	Sachbuchteil 4 - Ausgaben	K	777.727,29	2.532.531,34	2.800.045,12	K 510.213,51	0		
	Sachbuchteil 4 - Ergebnis			0,00	178.815,97-		0		

Haushaltsstelle		HW	Reste vom Vorjahr	SOLL	IST	Neue Reste	Haushaltsansatz incl. Veränd.	Planvergleich mehr+/wenig.-	Zulässige Mehrausgaben
Nummer	Bezeichnung								
<b>Gesamtsummen Mandant (Summen aller Sachbuchteile)</b>									
	Gesamteinnahmen	K	958.185,06	13.192.751,91	13.171.749,76	K 979.187,21	9.783.232	1.997.874 + 1.120.886 -	
	Gesamtausgaben	K	958.185,06	13.192.751,91	13.171.749,76	H 109.362,21 K 869.825,00 979.187,21	9.783.232	1.906.472 + 1.029.484 -	
	Ergebnis Mandant			0,00	0,00		0		
<b>Feststellung und Aufgliederung des Ergebnisses der Haushaltsrechnung für das Haushaltsjahr 2015</b>									
			Verwaltungs- haushalt SBT.1	Vermögens- haushalt SBT.2	Gesamthaushalt SB-Teile 1+2	ShV SBT.4			
1.	Soll-Einnahmen		8.623.761,33	2.036.459,24	10.660.220,57	2.532.531,34			
2.	zu: neue Haushaltseinnahmereste								
3.	Zwischensumme		8.623.761,33	2.036.459,24	10.660.220,57	2.532.531,34			
4.	ab: Haushaltseinnahmereste Vorjahr								
5.	bereinigte Soll-Einnahmen		8.623.761,33	2.036.459,24	10.660.220,57	2.532.531,34			
6.	Soll-Ausgaben		8.524.399,12	2.026.459,24	10.550.858,36	2.532.531,34			
7.	zu: neue Haushaltsausgabereste		99.362,21	10.000,00	109.362,21				
8.	Zwischensumme		8.623.761,33	2.036.459,24	10.660.220,57	2.532.531,34			
9.	ab: Haushaltsausgabereste Vorjahr								
10.	bereinigte Soll-Ausgaben		8.623.761,33	2.036.459,24	10.660.220,57	2.532.531,34			
11.	Differenz 10. / 5. (Fehlbetrag)		0,00	0,00	0,00				



# Gesamtrechnung

Nummer	Bezeichnung	Rechnungsergebnis		Haushaltsansatz		Planvergleich	
		Einnahmen	Ausgaben	Einnahmen	Ausgaben	Einnahmen	Ausgaben
0000	Gemeindeorgane	10.523,85	195.313,44	21.412,00	227.000,00	10.888,15-	31.686,56-
0200	Hauptverwaltung	102.693,20	740.640,50	85.963,00	752.426,08	16.730,20	11.785,58-
0300	Finanzverwaltung	85.658,40	323.592,54	35.697,00	331.230,00	49.961,40	7.637,46-
0500	Standesamt	5.884,50	5.579,02	5.500,00	7.150,00	384,50	1.570,98-
0520	Wahlen	0,00	901,38	0,00	0,00	0,00	901,38
	Summe Einzelplan 0	204.759,95	1.266.026,88	148.572,00	1.317.806,08	56.187,95	51.779,20-

Nummer	Bezeichnung	Rechnungsergebnis		Haushaltsansatz		Planvergleich	
		Einnahmen	Ausgaben	Einnahmen	Ausgaben	Einnahmen	Ausgaben
1100	Öffentliche Ordnung	26.078,81	18.540,31	25.000,00	24.250,00	1.078,81	5.709,69-
1110	Meldewesen	832,40	8.628,82	1.200,00	8.600,00	367,60-	28,82
1170	Grundbuchamt	827,60	3.586,00	200,00	34.486,00	627,60	30.900,00-
1300	Feuerschutz	29.210,19	152.847,79	24.308,30	157.386,64	4.901,89	4.538,85-
	Summe Einzelplan 1	56.949,00	183.602,92	50.708,30	224.722,64	6.240,70	41.119,72-

Nummer	Bezeichnung	Rechnungsergebnis		Haushaltsansatz		Planvergleich	
		Einnahmen	Ausgaben	Einnahmen	Ausgaben	Einnahmen	Ausgaben
2100	Grundschule	4.286,59	183.499,76	4.120,00	153.714,62	166,59	29.785,14
2101	Lernzentrum (Hector Kinderakademie)	42,32	2.375,76	100,00	1.300,00	57,68-	1.075,76
2910	Schülerbeförderung	0,00	25.703,28	0,00	25.000,00	0,00	703,28
2911	Nachmittagsbetreuung/Verl. Grundschule	29.250,33	46.422,77	29.600,00	48.600,00	349,67-	2.177,23-
	Summe Einzelplan 2	33.579,24	258.001,57	33.820,00	228.614,62	240,76-	29.386,95



Nummer	Bezeichnung	Rechnungsergebnis		Haushaltsansatz		Planvergleich	
		Einnahmen	Ausgaben	Einnahmen	Ausgaben	Einnahmen	Ausgaben
3200	Heimatmuseum Kettererhaus	2.282,55	5.654,73	1.600,00	4.416,90	682,55	1.237,83
3330	Musik- und Gesangvereine	0,00	11.179,15	600,00	13.840,00	600,00-	2.660,85-
3520	Öffentliche Büchereien	0,00	300,00	0,00	300,00	0,00	0,00
3600	Heimatpflege	71,00	1.243,85	200,00	1.870,20	129,00-	626,35-
3700	Kirchen	0,00	1.153,41	0,00	550,00	0,00	603,41
	Summe Einzelplan 3	2.353,55	19.531,14	2.400,00	20.977,10	46,45-	1.445,96-

Nummer	Bezeichnung	Rechnungsergebnis		Haushaltsansatz		Planvergleich	
		Einnahmen	Ausgaben	Einnahmen	Ausgaben	Einnahmen	Ausgaben
4200	Asylbewerberunterbringung	13.765,60	32.658,13	25.000,00	25.000,00	11.234,40-	7.658,13
4600	Einrichtungen für die Jugend	231,94	10.962,28	400,00	13.356,99	168,06-	2.394,71-
4640	Kindergärten und Kita Fliegerkiste	270.195,96	609.527,54	187.000,00	615.314,93	83.195,96	5.787,39-
4641	Beförderung Kindergartenkinder	1.992,60	20.611,95	1.800,00	25.000,00	192,60	4.388,05-
	Summe Einzelplan 4	286.186,10	673.759,90	214.200,00	678.671,92	71.986,10	4.912,02-

Nummer	Bezeichnung	Rechnungsergebnis		Haushaltsansatz		Planvergleich	
		Einnahmen	Ausgaben	Einnahmen	Ausgaben	Einnahmen	Ausgaben
5000	Gesundheitsverwaltung, Gesundheitsämter	0,00	2.380,29	100,00	7.800,00	100,00-	5.419,71-
5420	Förderung von Trägern der Gesundheitspflege	0,00	5.977,90	0,00	5.790,00	0,00	187,90
5500	Förderung des Sports	0,00	9.612,36	0,00	9.250,00	0,00	362,36
5610	Sport- und Festhalle Biberach	14.143,28	159.214,55	17.816,44	155.531,57	3.673,16-	3.682,98
5620	Stadien und Sportplätze	296,34	42.184,90	396,34	28.596,30	100,00-	13.588,60
5621	Vermietung Clubheim FVB	3.967,70	3.966,80	5.000,00	5.000,00	1.032,30-	1.033,20-
5710	Waldterrassenbad Biberach	150.580,49	395.154,08	137.499,96	389.388,85	13.080,53	5.765,23
5800	Park- u. Gartenanlagen/Spielplätze	495,77	155.184,82	500,00	87.845,69	4,23-	67.339,13
5900	Sonstige Erholungseinrichtungen	0,00	12.805,41	0,00	14.325,48	0,00	1.520,07-
5901	Minigolf	1.160,78	14.474,44	1.940,00	14.545,80	779,22-	71,36-
	Summe Einzelplan 5	170.644,36	800.955,55	163.252,74	718.073,69	7.391,62	82.881,86

Nummer	Bezeichnung	Rechnungsergebnis		Haushaltsansatz		Planvergleich	
		Einnahmen	Ausgaben	Einnahmen	Ausgaben	Einnahmen	Ausgaben
6100	Orts- und Regionalplanung	7.900,77	53.372,68	5.000,00	36.000,00	2.900,77	17.372,68
6120	Vermessung	0,00	0,00	0,00	7.500,00	0,00	7.500,00-
6150	Entwicklungsmaßnahmen	0,00	49.944,09	0,00	20.000,00	0,00	29.944,09
6300	Gemeindestrassen	57.207,84	300.267,18	113.788,00	279.790,93	56.580,16-	20.476,25
6700	Straßenbeleuchtung	0,00	40.549,02	100,00	41.639,71	100,00-	1.090,69-
6750	Strassenreinigung	0,00	7.726,64	100,00	22.240,12	100,00-	14.513,48-
6900	Wasserläufe, Wasserbau	102,26	24.419,00	73.110,00	97.854,35	73.007,74-	73.435,35-
	Summe Einzelplan 6	65.210,87	476.278,61	192.098,00	505.025,11	126.887,13-	28.746,50-

Nummer	Bezeichnung	Rechnungsergebnis		Haushaltsansatz		Planvergleich	
		Einnahmen	Ausgaben	Einnahmen	Ausgaben	Einnahmen	Ausgaben
7000	Abwasserbeseitigung	481.282,25	605.031,97	503.069,03	554.004,23	21.786,78-	51.027,74
7210	Abfallbeseitigung	2.392,40	938,10	2.500,00	1.200,00	107,60-	261,90-
7300	Märkte	3.500,00	21.372,97	5.100,00	21.165,71	1.600,00-	207,26
7500	Bestattungswesen	41.421,04	84.720,64	41.313,04	84.119,32	108,00	601,32
7620	Uhrenanlagen	0,00	434,35	0,00	500,00	0,00	65,65-
7630	Anschlagsäulen	5.206,60	0,00	5.000,00	0,00	206,60	0,00
7700	Gemeindebauhof	495.255,07	495.255,07	414.777,68	480.638,84	80.477,39	14.616,23
7810	Feld- und Wirtschaftswege	0,00	4.744,59	200,00	6.813,28	200,00-	2.068,69-
7820	Förderung der Landwirtschaft	28.825,00	13.421,92	4.400,00	24.300,00	24.425,00	10.878,08-
7900	Tourismus/Fremdenverkehr	28.474,00	82.448,16	32.200,00	82.150,00	3.726,00-	298,16
7910	Sonstige Förderung von Wirtschaft und Verkehr	5.729,43	83,54	5.000,00	5.000,00	729,43	4.916,46-
7920	Förderung des öffentl. Personennahverkehrs	0,00	4.851,64	0,00	5.400,00	0,00	548,36-
	Summe Einzelplan 7	1.092.085,79	1.313.302,95	1.013.559,75	1.265.291,38	78.526,04	48.011,57

Nummer	Bezeichnung	Rechnungsergebnis		Haushaltsansatz		Planvergleich	
		Einnahmen	Ausgaben	Einnahmen	Ausgaben	Einnahmen	Ausgaben
8100	Elektrizitätsversorgung	101.366,25	468,46	111.400,00	500,00	10.033,75-	31,54-
8130	Gasversorgung	4.051,13	0,00	5.500,00	0,00	1.448,87-	0,00
8150	Wasserversorgung	25.493,14	0,00	20.000,00	0,00	5.493,14	0,00
8550	Gemeindewald Biberach/Prinzbach	109.271,44	49.907,28	61.500,00	48.368,00	47.771,44	1.539,28
8810	Wohn- und Geschäftsgebäude	16.940,76	51.061,88	16.600,00	90.071,93	340,76	39.010,05-
8811	Alte Fabrik	254.376,79	85.443,63	128.650,00	24.460,96	125.726,79	60.982,67
8820	Sonstiges Grundvermögen	1.843,72	25.476,49	3.500,00	10.100,00	1.656,28-	15.376,49
	Summe Einzelplan 8	513.343,23	212.357,74	347.150,00	173.500,89	166.193,23	38.856,85

Nummer	Bezeichnung	Rechnungsergebnis		Haushaltsansatz		Planvergleich	
		Einnahmen	Ausgaben	Einnahmen	Ausgaben	Einnahmen	Ausgaben
9000	Steuern, allg. Zuweisungen u. allg. Umlagen	5.448.591,69	2.012.809,56	5.166.093,00	2.011.142,00	282.498,69	1.667,56
9100	Sonstige allgemeine Finanzwirtschaft	750.057,55	1.407.134,51	706.306,32	894.334,67	43.751,23	512.799,84
	Summe Einzelplan 9	6.198.649,24	3.419.944,07	5.872.399,32	2.905.476,67	326.249,92	514.467,40

Nummer	Bezeichnung	Rechnungsergebnis		Haushaltsansatz		Planvergleich	
		Einnahmen	Ausgaben	Einnahmen	Ausgaben	Einnahmen	Ausgaben
0	Allgemeine Verwaltung	204.759,95	1.266.026,88	148.572,00	1.317.806,08	56.187,95	51.779,20-
1	Öffentliche Sicherheit und Ordnung	56.949,00	183.602,92	50.708,30	224.722,64	6.240,70	41.119,72-
2	Schulen	33.579,24	258.001,57	33.820,00	228.614,62	240,76-	29.386,95
3	Wissenschaft, Forschung, Kulturpflege	2.353,55	19.531,14	2.400,00	20.977,10	46,45-	1.445,96-
4	Soziale Sicherung	286.186,10	673.759,90	214.200,00	678.671,92	71.986,10	4.912,02-
5	Gesundheit, Sport, Erholung	170.644,36	800.955,55	163.252,74	718.073,69	7.391,62	82.881,86
6	Bau- und Wohnungswesen, Verkehr	65.210,87	476.278,61	192.098,00	505.025,11	126.887,13-	28.746,50-
7	Öffentliche Einrichtungen Wirtschaftsförderung	1.092.085,79	1.313.302,95	1.013.559,75	1.265.291,38	78.526,04	48.011,57
8	Wirtschaftliche Unternehmen Allgemeines Grund-u. Sondervermögen	513.343,23	212.357,74	347.150,00	173.500,89	166.193,23	38.856,85
9	Allgemeine Finanzwirtschaft	6.198.649,24	3.419.944,07	5.872.399,32	2.905.476,67	326.249,92	514.467,40
	Summe Gesamtrechnung	8.623.761,33	8.623.761,33	8.038.160,11	8.038.160,10	585.601,22	585.601,23



Nummer	Bezeichnung	Rechnungsergebnis		Haushaltsansatz		Planvergleich	
		Einnahmen	Ausgaben	Einnahmen	Ausgaben	Einnahmen	Ausgaben
0000	Gemeindeorgane	0,00	11.587,03	0,00	0,00	0,00	11.587,03
0200	Hauptverwaltung	0,00	28.828,57	0,00	23.100,00	0,00	5.728,57
0300	Finanzverwaltung	0,00	719,95	0,00	4.500,00	0,00	3.780,05-
	Summe Einzelplan 0	0,00	41.135,55	0,00	27.600,00	0,00	13.535,55

Nummer	Bezeichnung	Rechnungsergebnis		Haushaltsansatz		Planvergleich	
		Einnahmen	Ausgaben	Einnahmen	Ausgaben	Einnahmen	Ausgaben
1300	Feuerschutz	12.000,00	111.848,68	12.000,00	89.500,00	0,00	22.348,68
	Summe Einzelplan 1	12.000,00	111.848,68	12.000,00	89.500,00	0,00	22.348,68

Nummer	Bezeichnung	Rechnungsergebnis		Haushaltsansatz		Planvergleich	
		Einnahmen	Ausgaben	Einnahmen	Ausgaben	Einnahmen	Ausgaben
2100	Grundschule	134.621,47	20.096,19	125.805,00	5.000,00	8.816,47	15.096,19
	Summe Einzelplan 2	134.621,47	20.096,19	125.805,00	5.000,00	8.816,47	15.096,19

Nummer	Bezeichnung	Rechnungsergebnis		Haushaltsansatz		Planvergleich	
		Einnahmen	Ausgaben	Einnahmen	Ausgaben	Einnahmen	Ausgaben
3200	Heimatmuseum Kettererhaus	0,00	0,00	0,00	5.500,00	0,00	5.500,00-
	Summe Einzelplan 3	0,00	0,00	0,00	5.500,00	0,00	5.500,00-

Nummer	Bezeichnung	Rechnungsergebnis		Haushaltsansatz		Planvergleich	
		Einnahmen	Ausgaben	Einnahmen	Ausgaben	Einnahmen	Ausgaben
4200	Asylbewerberunterbringung	0,00	66.087,52	0,00	50.000,00	0,00	16.087,52
4640	Kindergärten und Kita Fliegerkiste	0,00	16.039,30	0,00	3.000,00	0,00	13.039,30
	Summe Einzelplan 4	0,00	82.126,82	0,00	53.000,00	0,00	29.126,82

Nummer	Bezeichnung	Rechnungsergebnis		Haushaltsansatz		Planvergleich	
		Einnahmen	Ausgaben	Einnahmen	Ausgaben	Einnahmen	Ausgaben
5610	Sport- und Festhalle Biberach	0,00	101.478,78	0,00	0,00	0,00	101.478,78
5620	Stadien und Sportplätze	68.000,00	630.795,65	178.000,00	543.000,00	110.000,00-	87.795,65
5710	Waldterrassenbad Biberach	8.988,01	36.933,83	2.500,00	24.500,00	6.488,01	12.433,83
5800	Park- u. Gartenanlagen/Spielplätze	0,00	4.415,60	0,00	37.400,00	0,00	32.984,40-
5901	Minigolf	0,00	3.262,64	0,00	6.000,00	0,00	2.737,36-
	Summe Einzelplan 5	76.988,01	776.886,50	180.500,00	610.900,00	103.511,99-	165.986,50

Nummer	Bezeichnung	Rechnungsergebnis		Haushaltsansatz		Planvergleich	
		Einnahmen	Ausgaben	Einnahmen	Ausgaben	Einnahmen	Ausgaben
6150	Entwicklungsmaßnahmen	0,00	328.629,89	0,00	178.572,00	0,00	150.057,89
6300	Gemeindestrassen	793,73	54.142,56	605.000,00	33.000,00	604.206,27-	21.142,56
6700	Straßenbeleuchtung	0,00	2.616,61	0,00	20.000,00	0,00	17.383,39-
6750	Strassenreinigung	0,00	2.272,90	0,00	0,00	0,00	2.272,90
6900	Wasserläufe, Wasserbau	20.000,00	0,00	0,00	0,00	20.000,00	0,00
	Summe Einzelplan 6	20.793,73	387.661,96	605.000,00	231.572,00	584.206,27-	156.089,96

Nummer	Bezeichnung	Rechnungsergebnis		Haushaltsansatz		Planvergleich	
		Einnahmen	Ausgaben	Einnahmen	Ausgaben	Einnahmen	Ausgaben
7000	Abwasserbeseitigung	135.862,91	238.106,00	75.700,00	153.600,00	60.162,91	84.506,00
7500	Bestattungswesen	0,00	31.899,35	0,00	32.000,00	0,00	100,65-
7700	Gemeindebauhof	653,31	16.362,95	0,00	13.900,00	653,31	2.462,95
7910	Sonstige Förderung von Wirtschaft und Verkehr	0,00	5.581,10	0,00	30.000,00	0,00	24.418,90-
	Summe Einzelplan 7	136.516,22	291.949,40	75.700,00	229.500,00	60.816,22	62.449,40



Nummer	Bezeichnung	Rechnungsergebnis		Haushaltsansatz		Planvergleich	
		Einnahmen	Ausgaben	Einnahmen	Ausgaben	Einnahmen	Ausgaben
8800	Allgemeines Grundvermögen	226.260,00	97.434,61	100.000,00	100.000,00	126.260,00	2.565,39-
8810	Wohn- und Geschäftsgebäude	0,00	11.019,92	0,00	117.500,00	0,00	106.480,08-
	Summe Einzelplan 8	226.260,00	108.454,53	100.000,00	217.500,00	126.260,00	109.045,47-

Nummer	Bezeichnung	Rechnungsergebnis		Haushaltsansatz		Planvergleich	
		Einnahmen	Ausgaben	Einnahmen	Ausgaben	Einnahmen	Ausgaben
9100	Sonstige allgemeine Finanzwirtschaft	1.429.279,81	216.299,61	646.067,00	275.000,00	783.212,81	58.700,39-
	Summe Einzelplan 9	1.429.279,81	216.299,61	646.067,00	275.000,00	783.212,81	58.700,39-

Nummer	Bezeichnung	Rechnungsergebnis		Haushaltsansatz		Planvergleich	
		Einnahmen	Ausgaben	Einnahmen	Ausgaben	Einnahmen	Ausgaben
0	Allgemeine Verwaltung	0,00	41.135,55	0,00	27.600,00	0,00	13.535,55
1	Öffentliche Sicherheit und Ordnung	12.000,00	111.848,68	12.000,00	89.500,00	0,00	22.348,68
2	Schulen	134.621,47	20.096,19	125.805,00	5.000,00	8.816,47	15.096,19
3	Wissenschaft, Forschung, Kulturpflege	0,00	0,00	0,00	5.500,00	0,00	5.500,00-
4	Soziale Sicherung	0,00	82.126,82	0,00	53.000,00	0,00	29.126,82
5	Gesundheit, Sport, Erholung	76.988,01	776.886,50	180.500,00	610.900,00	103.511,99-	165.986,50
6	Bau- und Wohnungswesen, Verkehr	20.793,73	387.661,96	605.000,00	231.572,00	584.206,27-	156.089,96
7	Öffentliche Einrichtungen Wirtschaftsförderung	136.516,22	291.949,40	75.700,00	229.500,00	60.816,22	62.449,40
8	Wirtschaftliche Unternehmen Allgemeines Grund-u. Sondervermögen	226.260,00	108.454,53	100.000,00	217.500,00	126.260,00	109.045,47-
9	Allgemeine Finanzwirtschaft	1.429.279,81	216.299,61	646.067,00	275.000,00	783.212,81	58.700,39-
	Summe Gesamtrechnung	2.036.459,24	2.036.459,24	1.745.072,00	1.745.072,00	291.387,24	291.387,24
	Summe Gesamthaushalt	10.660.220,57	10.660.220,57	9.783.232,11	9.783.232,10	876.988,46	876.988,47

Nummer	Bezeichnung	Rechnungsergebnis		Haushaltsansatz		Planvergleich	
		Einnahmen	Ausgaben	Einnahmen	Ausgaben	Einnahmen	Ausgaben
0000	Gemeindeorgane	7.805,00	7.805,00	0,00	0,00	0,00	0,00
0200	Hauptverwaltung	7.153,00	7.153,00	0,00	0,00	0,00	0,00
0220	Personalamt	676.167,48	676.167,48	0,00	0,00	0,00	0,00
0300	Finanzverwaltung	99.203,62	99.203,62	0,00	0,00	0,00	0,00
0310	Finanzverwaltung	96.897,30	96.897,30	0,00	0,00	0,00	0,00
0320	Finanzverwaltung	1.731,25	1.731,25	0,00	0,00	0,00	0,00
	Summe Einzelplan 0	888.957,65	888.957,65	0,00	0,00	0,00	0,00

Nummer	Bezeichnung	Rechnungsergebnis		Haushaltsansatz		Planvergleich	
		Einnahmen	Ausgaben	Einnahmen	Ausgaben	Einnahmen	Ausgaben
1100	Öffentliche Ordnung	256,00	256,00	0,00	0,00	0,00	0,00
	Summe Einzelplan 1	256,00	256,00	0,00	0,00	0,00	0,00

Nummer	Bezeichnung	Rechnungsergebnis		Haushaltsansatz		Planvergleich	
		Einnahmen	Ausgaben	Einnahmen	Ausgaben	Einnahmen	Ausgaben
2000	Schulverwaltung	0,00	0,00	0,00	0,00	0,00	0,00
2100	Grundschule	14.000,27	14.000,27	0,00	0,00	0,00	0,00
	Summe Einzelplan 2	14.000,27	14.000,27	0,00	0,00	0,00	0,00

Nummer	Bezeichnung	Rechnungsergebnis		Haushaltsansatz		Planvergleich	
		Einnahmen	Ausgaben	Einnahmen	Ausgaben	Einnahmen	Ausgaben
4600	Einrichtungen für die Jugend	0,00	0,00	0,00	0,00	0,00	0,00
4640	Kindergärten und Kita Fliegerkiste	179.958,30	179.958,30	0,00	0,00	0,00	0,00
4900	Sonstige Soziale Angelegenheiten	23.000,00	23.000,00	0,00	0,00	0,00	0,00
	Summe Einzelplan 4	202.958,30	202.958,30	0,00	0,00	0,00	0,00

Nummer	Bezeichnung	Rechnungsergebnis		Haushaltsansatz		Planvergleich	
		Einnahmen	Ausgaben	Einnahmen	Ausgaben	Einnahmen	Ausgaben
5710	Waldterrassenbad Biberach	600,00	600,00	0,00	0,00	0,00	0,00
	Summe Einzelplan 5	600,00	600,00	0,00	0,00	0,00	0,00



Nummer	Bezeichnung	Rechnungsergebnis		Haushaltsansatz		Planvergleich	
		Einnahmen	Ausgaben	Einnahmen	Ausgaben	Einnahmen	Ausgaben
6150	Entwicklungsmaßnahmen	56.570,66	56.570,66	0,00	0,00	0,00	0,00
6300	Gemeindestrassen	0,00	0,00	0,00	0,00	0,00	0,00
	Summe Einzelplan 6	56.570,66	56.570,66	0,00	0,00	0,00	0,00

Nummer	Bezeichnung	Rechnungsergebnis		Haushaltsansatz		Planvergleich	
		Einnahmen	Ausgaben	Einnahmen	Ausgaben	Einnahmen	Ausgaben
7700	Gemeindebauhof	4.302,94	4.302,94	0,00	0,00	0,00	0,00
7900	Tourismus/Fremdenverkehr	238,12	238,12	0,00	0,00	0,00	0,00
	Summe Einzelplan 7	4.541,06	4.541,06	0,00	0,00	0,00	0,00

Nummer	Bezeichnung	Rechnungsergebnis		Haushaltsansatz		Planvergleich	
		Einnahmen	Ausgaben	Einnahmen	Ausgaben	Einnahmen	Ausgaben
8811	Alte Fabrik	389,78	389,78	0,00	0,00	0,00	0,00
8820	Sonstiges Grundvermögen	0,00	0,00	0,00	0,00	0,00	0,00
	Summe Einzelplan 8	389,78	389,78	0,00	0,00	0,00	0,00

Nummer	Bezeichnung	Rechnungsergebnis		Haushaltsansatz		Planvergleich	
		Einnahmen	Ausgaben	Einnahmen	Ausgaben	Einnahmen	Ausgaben
9210	Geldanlagen	600.000,00	600.000,00	0,00	0,00	0,00	0,00
9270	Geldanlagen	0,00	0,00	0,00	0,00	0,00	0,00
9510		0,00	0,00	0,00	0,00	0,00	0,00
9910		764.257,62	764.257,62	0,00	0,00	0,00	0,00
9920		0,00	0,00	0,00	0,00	0,00	0,00
	Summe Einzelplan 9	1.364.257,62	1.364.257,62	0,00	0,00	0,00	0,00

Nummer	Bezeichnung	Rechnungsergebnis		Haushaltsansatz		Planvergleich	
		Einnahmen	Ausgaben	Einnahmen	Ausgaben	Einnahmen	Ausgaben
0	Allgemeine Verwaltung	888.957,65	888.957,65	0,00	0,00	0,00	0,00
1	Öffentliche Sicherheit und Ordnung	256,00	256,00	0,00	0,00	0,00	0,00
2	Schulen	14.000,27	14.000,27	0,00	0,00	0,00	0,00
4	Soziale Sicherung	202.958,30	202.958,30	0,00	0,00	0,00	0,00
5	Gesundheit, Sport, Erholung	600,00	600,00	0,00	0,00	0,00	0,00
6	Bau- und Wohnungswesen, Verkehr	56.570,66	56.570,66	0,00	0,00	0,00	0,00
7	Öffentliche Einrichtungen Wirtschaftsförderung	4.541,06	4.541,06	0,00	0,00	0,00	0,00
8	Wirtschaftliche Unternehmen Allgemeines Grund-u. Sondervermögen	389,78	389,78	0,00	0,00	0,00	0,00
9	Allgemeine Finanzwirtschaft	1.364.257,62	1.364.257,62	0,00	0,00	0,00	0,00
	Summe Gesamtrechnung	2.532.531,34	2.532.531,34	0,00	0,00	0,00	0,00



## Rechnungsquerschnitt

Gld. Nr.	Aufgabenbereich	Einnahmen aus Verwaltung und Betrieb	Sonstige Finanzeinnahmen	Personalausgaben	Sächlicher Verwaltungs- und Betriebsaufwand, weitere Finanzausgaben	Zuweisungen und Zuschüsse	Zuschussbedarf	Objektbezogene Einnahmen des Vermögenshaushalts	Baumaßnahmen	Sonstige Investitionsausgaben	Verpflichtungsermächtigungen
		Gruppen 10-17	Gruppen 061,20-27	Gruppen 40-46	Gruppen 50-68,84	Gruppen 70-76,78-79	(Sp.5bis7./3+4)	Gruppen 32-36	Gruppen 94-96	Gruppen 92,93,98,991	
01	02	03	04	05	06	07	08	09	10	11	12
00	Gemeindeorgane	18.328,85	0,00	186.058,64	17.059,80	0,00	184.789,59	0,00	0,00	11.587,03	0
02	Hauptverwaltung	786.013,68	0,00	554.715,43	869.245,55	0,00	637.947,30	0,00	2.455,24	26.373,33	0
03	Finanzverwaltung	277.851,00	5.639,57	263.789,01	257.635,70	0,00	237.934,14	0,00	0,00	719,95	0
05	Besondere Dienststellen der Allgem. Verwaltung	5.884,50	0,00	0,00	6.480,40	0,00	595,90	0,00	0,00	0,00	0
	<b>Summe Einzelplan 0</b> EUR je Einwohner	<b>1.088.078,03</b> 0,00	<b>5.639,57</b> 0,00	<b>1.004.563,08</b> 0,00	<b>1.150.421,45</b> 0,00	<b>0,00</b> 0,00	<b>1.061.266,93</b> 0,00	<b>0,00</b> 0,00	<b>2.455,24</b> 0,00	<b>38.680,31</b> 0,00	<b>0</b> 0,00
11	Öffentliche Ordnung	27.994,81	0,00	0,00	31.011,13	0,00	3.016,32	0,00	0,00	0,00	0
13	Feuerschutz	17.464,73	11.745,46	2.765,00	149.097,79	985,00	123.637,60	12.000,00	43.289,78	68.558,90	0
	<b>Summe Einzelplan 1</b> EUR je Einwohner	<b>45.459,54</b> 0,00	<b>11.745,46</b> 0,00	<b>2.765,00</b> 0,00	<b>180.108,92</b> 0,00	<b>985,00</b> 0,00	<b>126.653,92</b> 0,00	<b>12.000,00</b> 0,00	<b>43.289,78</b> 0,00	<b>68.558,90</b> 0,00	<b>0</b> 0,00
21	Grundschule	18.329,18	0,00	74.781,00	125.094,79	0,00	181.546,61	134.621,47	19.158,19	938,00	0
29	Sonstiges	29.250,33	0,00	37.354,45	9.068,32	25.703,28	42.875,72	0,00	0,00	0,00	0
	<b>Summe Einzelplan 2</b> EUR je Einwohner	<b>47.579,51</b> 0,00	<b>0,00</b> 0,00	<b>112.135,45</b> 0,00	<b>134.163,11</b> 0,00	<b>25.703,28</b> 0,00	<b>224.422,33</b> 0,00	<b>134.621,47</b> 0,00	<b>19.158,19</b> 0,00	<b>938,00</b> 0,00	<b>0</b> 0,00
32	Museen, Sammlungen, Ausstellungen	2.282,55	0,00	0,00	5.654,73	0,00	3.372,18	0,00	0,00	0,00	0
33	Theater, Konzerte, Musikpflege	0,00	0,00	0,00	0,00	11.179,15	11.179,15	0,00	0,00	0,00	0
35	Volksbildung	0,00	0,00	0,00	0,00	300,00	300,00	0,00	0,00	0,00	0
36	Naturschutz und Landschaftspflege	71,00	0,00	0,00	1.243,85	0,00	1.172,85	0,00	0,00	0,00	0
37	Kirchen	0,00	0,00	0,00	0,00	1.153,41	1.153,41	0,00	0,00	0,00	0

Gld. Nr.	Aufgabenbereich	Einnahmen aus Verwaltung und Betrieb  Gruppen 10-17	Sonstige Finanzeinnahmen  Gruppen 061,20-27	Personalausgaben  Gruppen 40-46	Sächlicher Verwaltungs- und Betriebsaufwand, weitere Finanzausgaben  Gruppen 50-68,84	Zuweisungen und Zuschüsse  Gruppen 70-76,78-79	Zuschussbedarf  (Sp.5bis7./3+4)	Objektbezogene Einnahmen des Vermögenshaushalts  Gruppen 32-36	Baumaßnahmen  Gruppen 94-96	Sonstige Investitionsausgaben  Gruppen 92,93,98,991	Verpflichtungsermächtigungen
01	02	03	04	05	06	07	08	09	10	11	12
	<b>Summe Einzelplan 3</b> EUR je Einwohner	<b>2.353,55</b> 0,00	<b>0,00</b> 0,00	<b>0,00</b> 0,00	<b>6.898,58</b> 0,00	<b>12.632,56</b> 0,00	<b>17.177,59</b> 0,00	<b>0,00</b> 0,00	<b>0,00</b> 0,00	<b>0,00</b> 0,00	<b>0</b> 0,00
42	Durchführung des Asylbewerberleistungsgesetz	13.765,60	0,00	0,00	32.658,13	0,00	18.892,53	0,00	65.360,99	726,53	0
46	Einrichtungen der Jugendhilfe	452.378,80	0,00	6.804,76	209.880,68	604.374,63	368.681,27	0,00	0,00	16.039,30	0
49	Sonstige Soziale Angelegenheiten	23.000,00	0,00	0,00	23.000,00	0,00	0,00	0,00	0,00	0,00	0
	<b>Summe Einzelplan 4</b> EUR je Einwohner	<b>489.144,40</b> 0,00	<b>0,00</b> 0,00	<b>6.804,76</b> 0,00	<b>265.538,81</b> 0,00	<b>604.374,63</b> 0,00	<b>387.573,80</b> 0,00	<b>0,00</b> 0,00	<b>65.360,99</b> 0,00	<b>16.765,83</b> 0,00	<b>0</b> 0,00
50	Gesundheitsverwaltung	0,00	0,00	0,00	1.660,29	720,00	2.380,29	0,00	0,00	0,00	0
54	Sonst. Einrichtungen und Massn.D.Gesundheitspflege	0,00	0,00	0,00	0,00	5.977,90	5.977,90	0,00	0,00	0,00	0
55	Förderung des Sports	0,00	0,00	0,00	0,00	9.612,36	9.612,36	0,00	0,00	0,00	0
56	Eigene Sportstätten	12.294,54	6.112,78	27.366,58	177.999,67	0,00	186.958,93	68.000,00	732.274,43	0,00	0
57	Badeanstalten	148.316,33	2.864,16	179.838,40	215.915,68	0,00	244.573,59	8.988,01	24.942,31	11.991,52	0
58	Park- und Gartenanlagen	495,77	0,00	6.762,97	148.421,85	0,00	154.689,05	0,00	1.826,06	2.589,54	0
59	Sonstige Erholungseinrichtungen	1.160,78	0,00	0,00	27.279,85	0,00	26.119,07	0,00	3.262,64	0,00	0
	<b>Summe Einzelplan 5</b> EUR je Einwohner	<b>162.267,42</b> 0,00	<b>8.976,94</b> 0,00	<b>213.967,95</b> 0,00	<b>571.277,34</b> 0,00	<b>16.310,26</b> 0,00	<b>630.311,19</b> 0,00	<b>76.988,01</b> 0,00	<b>762.305,44</b> 0,00	<b>14.581,06</b> 0,00	<b>0</b> 0,00



Gld. Nr.	Aufgabenbereich	Einnahmen aus Verwaltung und Betrieb	Sonstige Finanzeinnahmen	Personalausgaben	Sächlicher Verwaltungs- und Betriebsaufwand, weitere Finanzausgaben	Zuweisungen und Zuschüsse	Zuschussbedarf	Objektbezogene Einnahmen des Vermögenshaushalts	Baumaßnahmen	Sonstige Investitionsausgaben	Verpflichtungsermächtigungen
		Gruppen 10-17	Gruppen 061,20-27	Gruppen 40-46	Gruppen 50-68,84	Gruppen 70-76,78-79	(Sp.5bis7./3+4)	Gruppen 32-36	Gruppen 94-96	Gruppen 92,93,98,991	
01	02	03	04	05	06	07	08	09	10	11	12
61	Orts- und Regionalplanung	64.471,43	0,00	0,00	139.812,30	20.075,13	95.416,00	0,00	328.629,89	0,00	0
63	Gemeindestrassen	57.207,84	0,00	0,00	300.267,18	0,00	243.059,34	793,73	54.142,56	0,00	0
67	Strassenbeleuchtung und -Reinigung	0,00	0,00	0,00	48.275,66	0,00	48.275,66	0,00	2.616,61	2.272,90	0
69	Wasserläufe und Wasserbau	102,26	0,00	0,00	24.419,00	0,00	24.316,74	20.000,00	0,00	0,00	0
	<b>Summe Einzelplan 6</b>	<b>121.781,53</b>	<b>0,00</b>	<b>0,00</b>	<b>512.774,14</b>	<b>20.075,13</b>	<b>411.067,74</b>	<b>20.793,73</b>	<b>385.389,06</b>	<b>2.272,90</b>	<b>0</b>
	EUR je Einwohner	0,00	0,00	0,00	0,00	0,00	0,00	0,00	0,00	0,00	0,00
70	Abwasserbeseitigung	373.871,52	107.410,73	0,00	468.725,52	136.306,45	123.749,72	135.862,91	180.068,79	58.037,21	0
72	Abfallbeseitigung	2.392,40	0,00	0,00	0,00	938,10	1.454,30	0,00	0,00	0,00	0
73	Märkte	3.500,00	0,00	0,00	21.372,97	0,00	17.872,97	0,00	0,00	0,00	0
75	Bestattungswesen	38.098,00	3.323,04	2.047,06	82.673,58	0,00	43.299,60	0,00	31.899,35	0,00	0
76	Sonstige Öffentliche Einrichtungen	5.206,60	0,00	0,00	434,35	0,00	4.772,25	0,00	0,00	0,00	0
77	Hilfsbetriebe der Verwaltung	498.852,26	705,75	285.923,52	213.634,49	0,00	0,00	653,31	0,00	16.362,95	0
78	Förderung der Land- und Forstwirtschaft	28.825,00	0,00	0,00	5.686,40	12.480,11	10.658,49	0,00	0,00	0,00	0
79	Fremdenverk., Sonst.Förd. V. Wirtschaft u. Verkehr	34.441,55	0,00	0,00	82.459,82	5.161,64	53.179,91	0,00	5.581,10	0,00	0
	<b>Summe Einzelplan 7</b>	<b>985.187,33</b>	<b>111.439,52</b>	<b>287.970,58</b>	<b>874.987,13</b>	<b>154.886,30</b>	<b>221.217,16</b>	<b>136.516,22</b>	<b>217.549,24</b>	<b>74.400,16</b>	<b>0</b>
	EUR je Einwohner	0,00	0,00	0,00	0,00	0,00	0,00	0,00	0,00	0,00	0,00

Gld. Nr.	Aufgabenbereich	Einnahmen aus Verwaltung und Betrieb	Sonstige Finanzeinnahmen	Personalausgaben	Sächlicher Verwaltung- und Betriebsaufwand, weitere Finanzausgaben	Zuweisungen und Zuschüsse	Zuschussbedarf	Objektbezogene Einnahmen des Vermögenshaushalts	Baumaßnahmen	Sonstige Investitionsausgaben	Verpflichtungsermächtigungen
		Gruppen 10-17	Gruppen 061,20-27	Gruppen 40-46	Gruppen 50-68,84	Gruppen 70-76,78-79	(Sp.5bis7./3+4)	Gruppen 32-36	Gruppen 94-96	Gruppen 92,93,98,991	
01	02	03	04	05	06	07	08	09	10	11	12
81	Versorgungsunternehmen	58,13-	130.968,65	0,00	468,46	0,00	130.442,06-	0,00	0,00	0,00	0
85	Land- und Forstwirtsch. Unternehmen	109.271,44	0,00	17.767,52	22.931,78	9.207,98	59.364,16-	0,00	0,00	0,00	0
88	Allgemeines Grundvermögen	45.019,35	228.531,70	0,00	162.371,78	0,00	111.179,27-	226.260,00	11.019,92	97.434,61	0
	<b>Summe Einzelplan 8</b>	<b>154.232,66</b>	<b>359.500,35</b>	<b>17.767,52</b>	<b>185.772,02</b>	<b>9.207,98</b>	<b>300.985,49-</b>	<b>226.260,00</b>	<b>11.019,92</b>	<b>97.434,61</b>	<b>0</b>
	EUR je Einwohner	0,00	0,00	0,00	0,00	0,00	0,00	0,00	0,00	0,00	0,00
	<b>Summe Einzelpläne 0 - 8</b>	<b>3.096.083,97</b>	<b>497.301,84</b>	<b>1.645.974,34</b>	<b>3.881.941,50</b>	<b>844.175,14</b>	<b>2.778.705,17</b>	<b>607.179,43</b>	<b>1.506.527,86</b>	<b>313.631,77</b>	<b>0</b>
	EUR je Einwohner	0,00	0,00	0,00	0,00	0,00	0,00	0,00	0,00	0,00	0,00

Gld. Nr.	Aufgabenbereich	Steuern und allgemeine Zuweisungen	Sonstige Finanzeinnahmen	Sonstige Finanzausgaben	Überschuss	Sonstige Einnahmen des Vermögenshaushalts Gruppen	Sonstige Ausgaben des Vermögenshaushalts Gruppen
		Gruppen	Gruppen	Gruppen			
		00-07,09	158,20-28	47, 679, 686,687, 689,80-86,88	(Sp.3+4./5)	30,31,36,37,39	90,91,933,97,99
01	02	03	04	05	06	07	08
90	Steuern, Allg.Zuweisungen und Allg.Umlagen	5.448.591,69	0,00	2.012.809,56	3.435.782,13	0,00	0,00
91	Sonstige allgemeine Finanzwirtschaft	0,00	750.057,55	1.407.134,51	657.076,96-	1.429.279,81	216.299,61
	<b>Summe Einzelplan 9</b>	<b>5.448.591,69</b>	<b>750.057,55</b>	<b>3.419.944,07</b>	<b>2.778.705,17</b>	<b>1.429.279,81</b>	<b>216.299,61</b>
	EUR je Einwohner	0,00	0,00	0,00	0,00	0,00	0,00



## Gruppierungsübersicht

Gruppierung		SOLL	EUR/Einw.	%	Ansatz	Planvergleich +/-
Nummer	Bezeichnung					
0	Steuern. allgemeine Zuweisungen					
00	Realsteuern					
000	Grundsteuer A	29.387,92	0,00	0,26	30.000	612,08-
001	Grundsteuer B	454.334,12	0,00	4,07	450.000	4.334,12
003	Gewerbsteuer	1.564.837,62	0,00	14,03	1.350.000	214.837,62
01	Gemeindeanteil an der Einkommensteuer					
010	Gemeindeanteil an der Einkommensteuer	1.797.467,10	0,00	16,11	1.777.050	20.417,10
012	Gemeindeanteil an der Umsatzsteuer	225.509,32	0,00	2,02	224.230	1.279,32
02-03	Andere Steuern und steuerähnliche Einnahmen	16.243,21	0,00	0,15	10.810	5.433,21
04	Komm. Investitions- pauschale					
041	Schlüsselzuweisungen vom Land	1.217.734,40	0,00	10,92	1.180.870	36.864,40
09	Ausgleichsleistungen					
091	Leist. N. Familien- leistungsausgleich	143.078,00	0,00	1,28	143.133	55,00-
	<b>Summe Hauptgruppe 0</b>	<b>5.448.591,69</b>	<b>0,00</b>	<b>48,84</b>	<b>5.166.093</b>	<b>282.498,69</b>
1	Einnahmen aus Verwaltung und Betrieb					
10-12	Gebühren und ähnliche Entgelte	3.021.276,37	0,00	27,08	505.130	16.384,97-
13-15	Einnahmen aus Verkauf, Mieten, Pachten	378.021,14	0,00	3,39	266.996	111.024,68
16	Erstattungen f.Aus- gaben des Vwh V.Bund					
160	Erstattungen F.Aus- gaben des Vwh V.Bund	193,86	0,00		190	3,86
161	Erstattungen f. aus- gaben D.Vwh vom Land	240.244,30	0,00	2,15	283.000	42.755,70-
162	Erstatt.F.Ausg.Des Vwh von Gden.U.Gde-V	54.555,09	0,00	0,49	4.400	50.155,09
164	Erst.F.Ausg.Des Vwh V.Sonst.Öff.Bereich	20.000,00	0,00	0,18	0	20.000,00
167	Erstatt.V.Ausg.D.Vwh V.Priv. Unternehmen	1.992,60	0,00	0,02	1.800	192,60
169	Innere Verrechnungen Innerhalb des Vwh	649.671,96	0,00	5,82	586.976	62.695,85
17	Zuweisungen vom Bund					
171	Zuweisungen vom Land	93.386,27	0,00	0,84	151.488	58.101,73-
178	Zuschüsse V.Übrigen Bereich	1.000,00	0,00	0,01	0	1.000,00
	<b>Summe Hauptgruppe 1</b>	<b>4.460.341,59</b>	<b>0,00</b>	<b>39,98</b>	<b>1.799.981</b>	<b>127.829,68</b>
2	Sonstige Finanzeinnahmen					
20	Zinseinnahmen vom Bund					
205-208	von unternehmerischen und übrigen Bereichen	37,35	0,00		41.100	41.062,65-
209	Zinseinnahmen aus Inneren Darlehen	748,13-	0,00	0,01-	0	748,13-
21-22	Gewinnanteile v. wirtschaftl. Unternehmen u. aus Beteiligungen,	130.983,38	0,00	1,17	136.920	5.936,62-
26	Weitere Finanzeinnahmen	232.313,48	0,00	2,08	102.000	130.313,48
27	Kalkulatorische Einnahmen	884.773,31	0,00	7,93	792.067	92.706,77
	<b>Summe Hauptgruppe 2</b>	<b>1.247.359,39</b>	<b>0,00</b>	<b>11,18</b>	<b>1.072.087</b>	<b>175.272,85</b>
	<b>Summe Einnahmen Verwaltungshaushalt</b>	<b>11.156.292,67</b>	<b>0,00</b>	<b>100,00</b>	<b>8.038.160</b>	<b>585.601,22</b>

Gruppierung		SOLL	EUR/Einw.	%	Ansatz	Planvergleich +/-
Nummer	Bezeichnung					
3	Einnahmen des Vermögenshaushalts					
30	Zuführungen vom Verwaltungshaushalt					
300	Zuführungen vom Verwaltungshaushalt	1.170.981,61	0,00	57,50	646.067	524.914,61
31	Entnahme aus allg. Rücklage					
310	Entnahme aus Allg. Rücklage	258.298,20	0,00	12,68	0	258.298,20
33	Veräußerung von Beteiligungen und Rückflüsse von Kapitaleinlagen	65.963,03	0,00	3,24	0	65.963,03
34	Veräußerung von Sachen des Anlagevermögens	235.901,32	0,00	11,58	100.000	135.901,32
35	Beiträge und ähnliche Entgelte	70.693,61	0,00	3,47	610.000	539.306,39-
36	Zuweisungen und Zuschüsse vom Bund vom Land	205.805,00	0,00	10,11	278.805	73.000,00-
361	von Zweckverbänden und dgl.	0,00	0,00		65.700	65.700,00-
363	von kommunalen und sonstigen Sonderrechnungen u. v. übrigen Bereichen	28.816,47	0,00	1,42	44.500	15.683,53-
365-368						
	<b>Summe Einnahmen Vermögenshaushalt (Hauptgruppe 3)</b>	<b>2.036.459,24</b>	<b>0,00</b>	<b>100,00</b>	<b>1.745.072</b>	<b>291.387,24</b>
	<b>Summe Einnahmen Gesamthaushalt</b>	<b>13.192.751,91</b>	<b>0,00</b>		<b>9.783.232</b>	<b>876.988,46</b>

Gruppierung		SOLL	EUR/Einw.	%	Ansatz	Planvergleich +/-
Nummer	Bezeichnung					
4	Personalausgaben					
40	Aufwendungen für ehrenamtliche Tätigkeit	11.999,42	0,00	0,11	12.800	800,58-
41	Besoldung, Vergütungen, Löhne	1.118.999,55	0,00	10,03	1.049.200	69.799,55
42-43	Versorgung	255.674,36	0,00	2,29	301.640	45.965,64-
44	Beiträge zur gesetzlichen Sozialversicherung	198.355,01	0,00	1,78	243.000	44.644,99-
45	Beihilfen und Unterstützungen	60.946,00	0,00	0,55	61.118	172,00-
	<b>Summe Hauptgruppe 4</b>	<b>1.645.974,34</b>	<b>0,00</b>	<b>14,75</b>	<b>1.667.758</b>	<b>21.783,66-</b>
5 / 6	Sächlicher Verwaltungs- und Betriebsaufwand					
50-51	Unterhaltung d. Grundstücke u. baulichen Anlagen u. des sonst. unbew.	2.901.357,02	0,00	26,01	435.080	66.254,32-
52	Geräte, Ausstattungs- und Ausrüstungsgegenstände, sonstige	77.922,44	0,00	0,70	98.235	20.312,56-
53	Mieten und Pachten	22.532,24	0,00	0,20	31.400	8.867,76-
54	Bewirtschaftung der Grundstücke, baulichen Anlagen usw.	217.693,40	0,00	1,95	193.130	24.563,40
55	Haltung von Fahrzeugen	35.354,21	0,00	0,32	31.365	3.989,21
56	Besondere Aufwendungen für Beschäftigte	20.607,06	0,00	0,18	26.000	5.392,94-
57-63	Weitere Verwaltungs- und Betriebsausgaben	140.876,99	0,00	1,26	182.590	41.713,01-
64-66	Steuern, Geschäftsausgaben u. a.	417.002,74	0,00	3,74	352.038	64.964,74
67	Erstatt.von Verw.-u. Betriebsaufwand Bund					
670	Erstatt.Von Verw.-U. Betriebsaufwand Bund	749,46	0,00	0,01	2.000	1.250,54-
672	Erst.V.Verw.-U.Be- tribsaufw.Gden./Gv	1.000,00	0,00	0,01	500	500,00
679	Innere Verrechnungen	649.671,96	0,00	5,82	586.976	62.695,85
68	Kalkulatorische Kosten	884.773,31	0,00	7,93	792.067	92.706,77
	<b>Summe Hauptgruppe 5/6</b>	<b>5.369.540,83</b>	<b>0,00</b>	<b>48,13</b>	<b>2.731.381</b>	<b>105.628,84</b>
7	Zuweisungen und Zuschüsse					
70	Zuschüsse für lfd. Zwecke an soziale oder ähnliche Einrichtungen	627.328,64	0,00	5,62	630.325	2.996,36-
71	Zuweisungen u.sonst. Zuschüsse an Bund					
711	Zuweisungen U.Sonst. Zuschüsse an Land	9.207,98	0,00	0,08	9.000	207,98
712	Zuw. u. Zuschüsse an Gemeinde und GV	4.851,64	0,00	0,04	5.400	548,36-
713	Zuw. u. Zuschüsse an Zweckverbände U.Dgl.	156.381,58	0,00	1,40	167.100	10.718,42-
715-717	an kommunale u. sonstige öffentl. Sonderrech. u.a. priv. Unternehmen	42.531,30	0,00	0,38	40.600	1.931,30
718	Zuw. u. Zuschüsse an Übrigen Bereich	3.874,00	0,00	0,03	7.000	3.126,00-
	<b>Summe Hauptgruppe 7</b>	<b>844.175,14</b>	<b>0,00</b>	<b>7,57</b>	<b>859.425</b>	<b>15.249,86-</b>
8	Sonstige Finanzausgaben					
80	Zinsen für Kredite des Bundes					
805	Zinsen für Äussere Kassenkredite	1.599,66	0,00	0,01	5.000	3.400,34-
806	Zinsen Sonstiger Öffentliche Bereich	100.533,53	0,00	0,90	116.387	15.853,92-

Gruppierung		SOLL	EUR/Einw.	%	Ansatz	Planvergleich +/-
Nummer	Bezeichnung					
81	Gewerbsteuerumlage					
810	Gewerbsteuerumlage	308.645,16	0,00	2,77	266.143	42.502,16
83	Allgemeine Umlagen an den Bund					
831	Finanzausgleichsum- lage an Das Land	768.371,40	0,00	6,89	768.371	0,40
832	Allgemeine Umlagen an Gden.U.Gde.-Verb.	935.793,00	0,00	8,39	976.628	40.835,00-
84	Weitere Finanzausgaben	10.678,00	0,00	0,10	1.000	9.678,00
86	Zuführung zum Vermögenshaushalt					
860	Zuführung zum Vermögenshaushalt	1.170.981,61	0,00	10,50	646.067	524.914,61
	<b>Summe Hauptgruppe 8</b>	<b>3.296.602,36</b>	<b>0,00</b>	<b>29,55</b>	<b>2.779.596</b>	<b>517.005,91</b>
	<b>Summe Ausgaben Verwaltungshaushalt</b>	<b>11.156.292,67</b>	<b>0,00</b>	<b>100,00</b>	<b>8.038.160</b>	<b>585.601,23</b>



Gruppierung		SOLL	EUR/Einw.	%	Ansatz	Planvergleich +/-
Nummer	Bezeichnung					
9	Ausgaben des Vermögenshaushalts					
92	Gewährung von Darlehen					
920	Gewährung von Darlehen	0,00	0,00		70.000	70.000,00-
93	Beteiligungen, Kapitaleinlagen					
930	Beteiligungen, Kapitaleinlagen	58.037,21	0,00	2,85	58.600	562,79-
932-933	Erwerb und Leasing von Grundstücken	97.434,61	0,00	4,78	100.000	2.565,39-
935-936	Erwerb und Leasing von beweglichen Sachen des Anlagevermögens	142.120,65	0,00	6,98	122.000	20.120,65
94-96	Baumaßnahmen	1.506.527,86	0,00	73,98	1.173.472	333.055,86
97	Tilgung von Krediten des Bundes					
976	von sonstigen öffentlichen Sonderrechnungen	216.299,61	0,00	10,62	205.000	11.299,61
98	Zuweisungen und Zuschüsse an Bund					
981	an Land	16.039,30	0,00	0,79	3.000	13.039,30
986	an sonstige öffentliche Sonderrechnungen	0,00	0,00		10.000	10.000,00-
987	an private Unternehmen	0,00	0,00		3.000	3.000,00-
<b>Summe Ausgaben Vermögenshaushalt (Hauptgruppe 9)</b>		<b>2.036.459,24</b>	<b>0,00</b>	<b>100,00</b>	<b>1.745.072</b>	<b>291.387,24</b>
<b>Summe Ausgabe Gesamthaushalt</b>		<b>13.192.751,91</b>	<b>0,00</b>		<b>9.783.232</b>	<b>876.988,47</b>

## IV. kassenmäßiger Abschluss

Einnahmen							Ausgaben			
Reste vom Vorjahr (Anfangsbestand) €	Soll (Zunahme) €	Ist (Abnahme) €	Neue Reste (Endbestand) €	Verrechnungsstelle	Reste vom Vorjahr (Anfangsbestand) €	Soll (Zunahme) €	Ist (Abnahme) €	Neue Reste (Endbestand) €		
1	2	3	4	5	6	7	8	9		
247.105,99	8.623.761,33	8.526.061,37	344.805,95	Verwaltungshaushalt	125.506,83	8.623.761,33	8.455.367,63	293.900,53		
0,00	2.036.459,24	2.024.459,24	12.000,00	Vermögenshaushalt	54.950,94	2.036.459,24	1.916.337,01	175.073,17		
247.105,99	10.660.220,57	10.550.520,61	356.805,95	<b>Ergebnis Haushaltsrechnung</b>	180.457,77	10.660.220,57	10.371.704,64	468.973,70		
711.079,07	1.945.037,13	2.621.229,15	34.887,05	<b>Ergebnis Haushaltsfremde Vorgänge - ohne Kassenbestand lfd.J. - ohne Kassenvorgriff lfd.J.</b>	777.727,29	1.945.037,13	2.212.550,91	510.213,51		
		13.171.749,76		Ist-Einnahmen 13.171.749,76 €			12.584.255,55			
				Ist-Ausgaben 12.584.255,55 €						
	587.494,21		587.494,21	<b>Buchmäßiger Kassenbestand 587.494,21 €</b>		587.494,21	587.494,21			
				<b>Der Abschluß stimmt mit der Istfortbeschreibung überein.</b> Biberach, den 02.11.2016  Bodo Schaffrath						
958.185,06	13.192.751,91	13.171.749,76	979.187,21	<b>Summen</b>	958.185,06	13.192.751,91	13.171.749,76	979.187,21		

## V. Vermögensrechnung

Aktiva	AB €	Zugang €	Abgang €	EB €
<b>0 Anlagevermögen</b>	<b>24.179.853,91</b>	<b>1.799.065,93</b>	<b>923.758,58</b>	<b>25.055.161,26</b>
<b>01 Kostenrechnende Einrichtungen</b>	<b>9.189.058,65</b>	<b>253.184,53</b>	<b>279.716,04</b>	<b>9.162.527,14</b>
011 Sachanlagen A 000 - A 299/AIB 810	8.766.098,77	253.184,53	279.716,04	8.739.567,26
012 Finanzanlagen A 500 - A 590	422.959,88	0,00	0,00	422.959,88
<b>02 Verwaltungsvermögen</b>	<b>14.990.795,26</b>	<b>1.545.881,40</b>	<b>644.042,54</b>	<b>15.892.634,12</b>
021 Sachanlagen A 000 - A 299/AIB 810	14.331.376,46	1.487.844,19	578.080,59	15.241.140,06
022 Finanzanlagen A 500 - A 590	659.418,80	58.037,21	65.961,95	651.494,06
<b>05 Ausgleichsposten für nicht erfasste Sachanlagen</b>	<b>0,00</b>	<b>0,00</b>	<b>0,00</b>	<b>0,00</b>
<b>1 Abgrenzung zum Anlagevermögen</b>	<b>0,00</b>	<b>109.362,21</b>	<b>0,00</b>	<b>109.362,21</b>
<b>11 Haushaltsausgabereste</b>	<b>0,00</b>	<b>109.362,21</b>	<b>0,00</b>	<b>109.362,21</b>
<b>2 Geldanlagen</b>	<b>5.431,29</b>	<b>0,00</b>	<b>0,00</b>	<b>5.431,29</b>
21 Einlagen bei Kreditinstituten	0,00	0,00	0,00	0,00
22 Bauspareinlagen	0,00	0,00	0,00	0,00
23 Wertpapiere als Geldanlage	0,00	0,00	0,00	0,00
24 Darlehensforderungen als Geldanlage	0,00	0,00	0,00	0,00
29 Sonstige Geldanlagen	5.431,29	0,00	0,00	5.431,29
<b>3 Forderungen aus inneren Darlehen</b>	<b>0,00</b>	<b>0,00</b>	<b>0,00</b>	<b>0,00</b>
<b>4 Forderungen aus laufender Rechnung</b>	<b>958.185,06</b>	<b>231.650,24</b>	<b>210.648,09</b>	<b>979.187,21</b>
<b>41 Kasseneinnahmereste einschließlich Abgrenzungsreste</b>	<b>492.641,13</b>	<b>109.699,96</b>	<b>210.648,09</b>	<b>391.693,00</b>
411 KER VWH	247.105,99	97.699,96	0,00	344.805,95
412 KER VMH	0,00	12.000,00	0,00	12.000,00
413 KER SHV	245.535,14	0,00	210.648,09	34.887,05
<b>42 Haushaltseinnahmereste</b>	<b>0,00</b>	<b>0,00</b>	<b>0,00</b>	<b>0,00</b>
<b>43 Fehlbeträge (Vorjahr und lfd. Jahr)</b>	<b>0,00</b>	<b>0,00</b>	<b>0,00</b>	<b>0,00</b>
<b>44 Kassenbestand</b>	<b>465.543,93</b>	<b>121.950,28</b>	<b>0,00</b>	<b>587.494,21</b>
<b>Summe Aktiva</b>	<b>25.143.470,26</b>	<b>2.140.078,38</b>	<b>1.134.406,67</b>	<b>26.149.141,97</b>
Summe 0 und 1	24.179.853,91	1.908.428,14	923.758,58	25.164.523,47
Summe 2, 3, 4	963.616,35	231.650,24	210.648,09	984.618,50
Passiva	AB €	Zugang €	Abgang €	EB €
<b>5 Deckungskapital</b>	<b>24.185.285,20</b>	<b>1.851.562,45</b>	<b>866.892,89</b>	<b>25.169.954,76</b>
<b>51 objektbezogenes DK Kostenrechnende Einrichtungen</b>	<b>2.980.675,68</b>	<b>69.899,88</b>	<b>115.675,19</b>	<b>2.934.900,37</b>
511 Beiträge und ähnliche Entgelte A900-A920	2.226.762,06	69.899,88	84.527,51	2.212.134,43
512 Zuweisungen und Zuschüsse A930-A970/A990	753.913,62	0,00	31.147,68	722.765,94
<b>52 objektbezogenes DK Verwaltungsvermögen</b>	<b>6.044.202,08</b>	<b>235.415,20</b>	<b>166.305,64</b>	<b>6.113.311,64</b>
521 Beiträge und ähnliche Entgelte A900-A920	2.054.695,60	0,00	73.796,69	1.980.898,91
522 Zuweisungen und Zuschüsse A930-A970/A990	3.989.506,48	235.415,20	92.508,95	4.132.412,73
<b>53 Kredite</b>	<b>3.718.140,62</b>	<b>0,00</b>	<b>216.299,64</b>	<b>3.501.840,98</b>
530 vom Bund	0,00			0,00
531 vom Land	0,00			0,00
532 von Gemeinden und Gemeindeverbänden	0,00			0,00
533 von Zweckverbänden und dgl.	0,00			0,00
534 vom sonstigen öffentlichen Bereich	0,00			0,00
538 vom Kreditmarkt	3.718.140,62	0,00	216.299,64	3.501.840,98
<b>54 innere Darlehen</b>	<b>0,00</b>	<b>0,00</b>	<b>0,00</b>	<b>0,00</b>
<b>55 kreditähnliche Rechtsgeschäfte</b>	<b>0,00</b>	<b>0,00</b>	<b>0,00</b>	<b>0,00</b>
<b>56 sonstiges Deckungskapital</b>	<b>11.442.266,82</b>	<b>1.546.247,37</b>	<b>368.612,42</b>	<b>12.619.901,77</b>
<b>7 Abgrenzung zum Deckungskapital</b>	<b>0,00</b>	<b>0,00</b>	<b>0,00</b>	<b>0,00</b>
<b>71 Haushaltseinnahmereste (noch nicht eingegangenes DK)</b>	<b>0,00</b>	<b>0,00</b>	<b>0,00</b>	<b>0,00</b>
<b>72 Fehlbeträge (Vorjahre und lfd. Jahre)</b>	<b>0,00</b>	<b>0,00</b>	<b>0,00</b>	<b>0,00</b>
<b>8 Rücklagen/sonstige Geldvermögensbindung</b>	<b>557.058,08</b>	<b>0,00</b>	<b>258.298,20</b>	<b>298.759,88</b>
<b>81 Allgemeine Rücklage</b>	<b>557.058,08</b>	<b>0,00</b>	<b>258.298,20</b>	<b>298.759,88</b>
<b>82 Sonderrücklagen</b>	<b>0,00</b>	<b>0,00</b>	<b>0,00</b>	<b>0,00</b>
<b>83 Sondervermögen in Geld</b>	<b>0,00</b>	<b>0,00</b>	<b>0,00</b>	<b>0,00</b>
<b>9 Verpflichtungen aus lfd. Rechnung</b>	<b>401.126,98</b>	<b>288.515,93</b>	<b>9.215,58</b>	<b>680.427,33</b>
<b>91 Kassenausgabereste</b>	<b>401.126,98</b>	<b>179.153,72</b>	<b>9.215,58</b>	<b>571.065,12</b>
911 KAR VWH	125.506,83	69.031,49	0,00	194.538,32
912 KAR VMH	54.950,94	110.122,23	0,00	165.073,17
913 KAR SHV	220.669,21	0,00	9.215,58	211.453,63
<b>92 Haushaltsausgabereste</b>	<b>0,00</b>	<b>109.362,21</b>	<b>0,00</b>	<b>109.362,21</b>
921 HAR VWH	0,00	99.362,21	0,00	99.362,21
922 HAR VMH	0,00	10.000,00	0,00	10.000,00
<b>93 Kassenkredite</b>	<b>0,00</b>	<b>0,00</b>	<b>0,00</b>	<b>0,00</b>
<b>94 Kassen vorgriff</b>	<b>0,00</b>	<b>0,00</b>	<b>0,00</b>	<b>0,00</b>
<b>Summe Passiva</b>	<b>25.143.470,26</b>	<b>2.140.078,38</b>	<b>1.134.406,67</b>	<b>26.149.141,97</b>
Summe 5 und 7	24.185.285,20	1.851.562,45	866.892,89	25.169.954,76
Summe 8 und 9	958.185,06	288.515,93	267.513,78	979.187,21

## VI. Rechenschaftsbericht

### 1. Inhalt und Funktion

Im Rechenschaftsbericht sind insbesondere die wichtigsten Ergebnisse der Jahresrechnung und erhebliche Abweichungen der Jahresergebnisse von den Haushaltsansätzen zu erläutern. Der Rechenschaftsbericht soll außerdem einen Überblick über die Haushaltswirtschaft im abgelaufenen Jahr geben

### 2. Ergebnis der Haushaltswirtschaft

#### ▪ Übersicht

	Ansatz €	Ergebnis €	Betrag in €	%
<b>Haushaltsvolumen</b>	<b>9.783.232,11</b>	<b>10.660.220,57</b>	<b>876.988,46</b>	<b>8,96</b>
<b>- Verwaltungshaushalt</b>	8.038.160,11	8.623.761,33	585.601,22	7,29
Einnahmen	8.038.160,11	8.623.761,33	585.601,22	7,29
Ausgaben	8.038.160,11	8.623.761,33	585.601,22	7,29
<b>- Vermögenshaushalt</b>	1.745.072,00	2.036.459,24	291.387,24	16,70
Einnahmen	1.745.072,00	2.036.459,24	291.387,24	16,70
Ausgaben	1.745.072,00	2.036.459,24	291.387,24	16,70

Das Haushaltsvolumen des Haushaltsjahres 2015 beträgt im Ergebnis 10.660.222,57 €. Die Abweichung gegenüber den Plandaten beträgt +876.988,46 € ( 8,96 %).

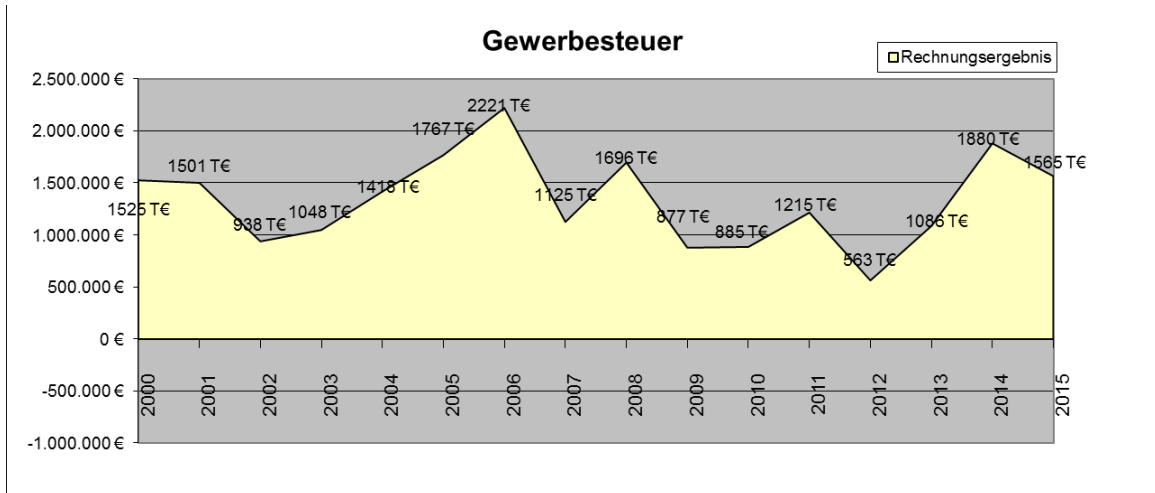
#### ▪ Verwaltungshaushalt (VwH)

Sachbuch	Art	Ansatz €	Ergebnis €	Saldo €	Saldo %
VwH	Einnahme	8.038.160	8.623.761,33	585.601,22	7,29%
	Ausgabe	8.038.160	8.623.761,33		
<b>Zuführung zum VmH</b>			<b>1.170.981,61</b>		

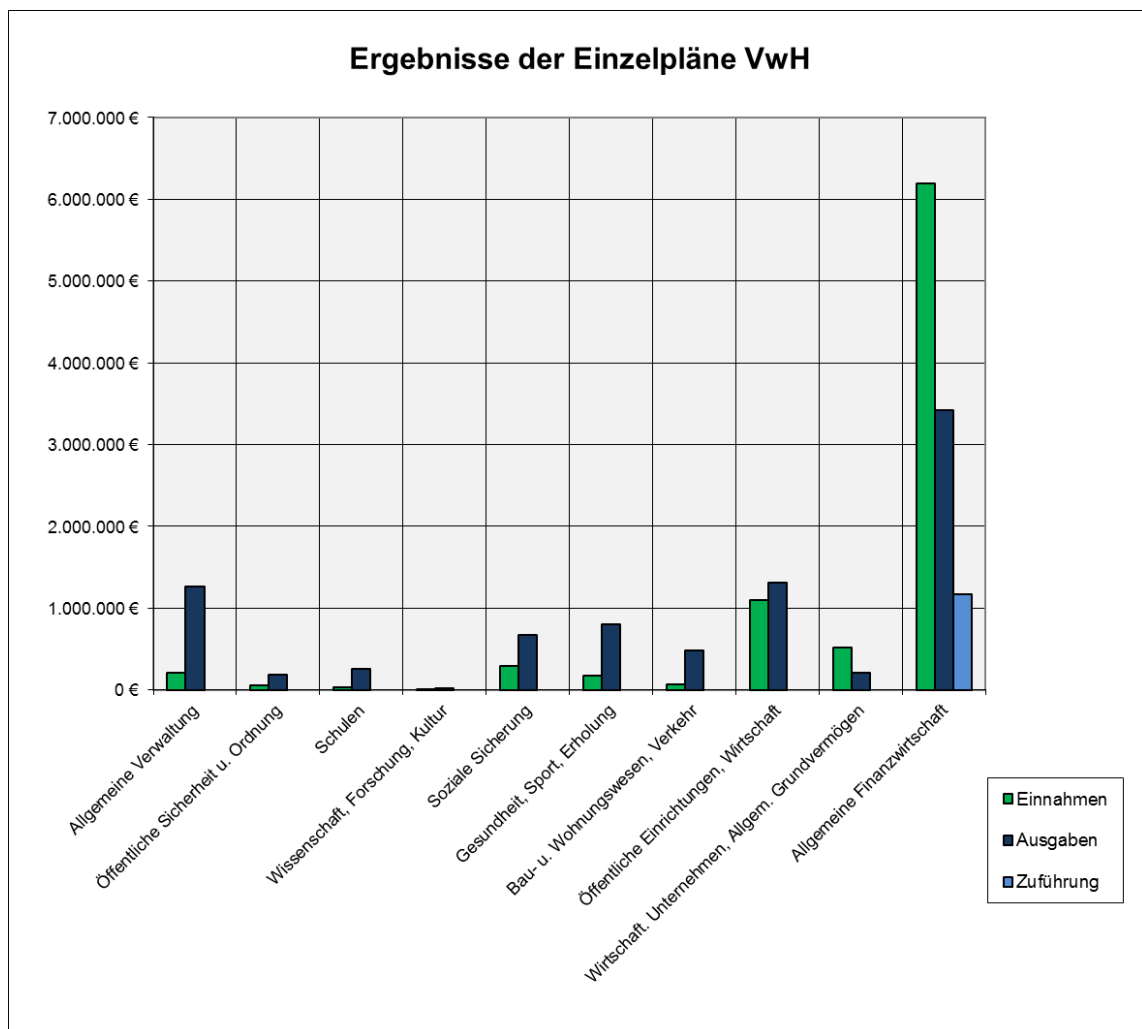
Das Ergebnis des VwH weicht um +585.601,22 € (+7,29%) von den Planansätzen ab. Die Abweichung ist hauptsächlich auf folgende Faktoren zurückzuführen:

- Gewerbesteuermehreinnahmen
- höhere Zuweisungen vom Land im Rahmen der Kindergartenförderung
- Zahlungen von Gemeinden im Rahmen des Interkommunalen Lastenausgleichs für Kindertageseinrichtungen/-gärten
- Entschädigung Verwaltungsmehraufwand „Windkraftanlage Kambacher Eck“
- Entschädigung für die Stilllegung einer Waldfläche als Ausgleichsfläche für die „Windkraftanlage Kambacher Eck“
- Erstattung der Vorsteuerbeträge für die „Alte Fabrik“ durch das Finanzamt

Die Gewerbesteuer, eine der wichtigsten Einnahmequellen der Gemeinde, entwickelte sich in den letzten Jahren wie folgt:



Die Einnahmen und Ausgaben verteilen sich auf die Einzelpläne wie folgt:



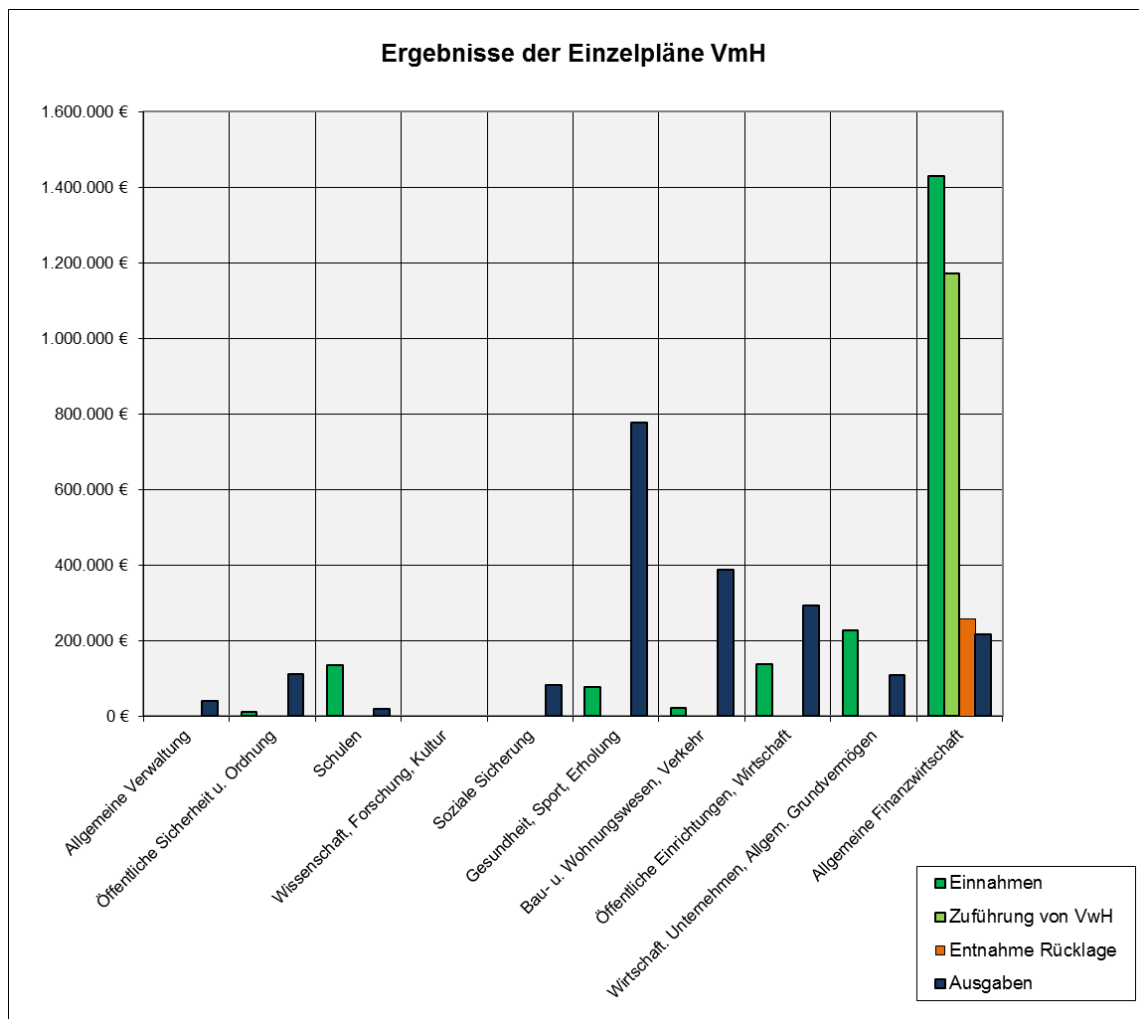
▪ **Vermögenshaushalt (VmH)**

Sachbuch	Art	Ansatz €	Ergebnis €	Saldo €	Saldo %
VmH	Einnahme	1.745.072	2.036.459,24	291.387,24	16,70%
	Ausgabe	1.745.072	2.036.459,24	291.387,24	
<b>Rücklageentnahme</b>			<b>-258.298,20</b>		

Das Ergebnis des VmH weicht um +291.387,24€ (+16,70%) von den Planansätzen ab. Die Abweichung ist hauptsächlich auf folgende Faktoren zurückzuführen:

- höhere Zuführung vom Verwaltungshaushalt
- Sonderzahlung für die Ablösung der Finanzierung „Gewerbegebiet Ahmatten-Nord“
- nicht realisierte Erschließungsbeiträge
- Mehrkosten für den Neubau eines Brandweiers
- Neugestaltung/Erweiterung des Parkplatzes bei der Sport- und Festhalle
- Mehrleistungen für den Neubau des Sportplatzes, der Leichtathletikanlage sowie eines Multifunktionsspielfelds
- Mindereinnahme Zuschuss Sportplatz/Leichtathletikanlage (noch nicht abrufbar)

Die Einnahmen und Ausgaben verteilen sich auf die Einzelpläne wie folgt:

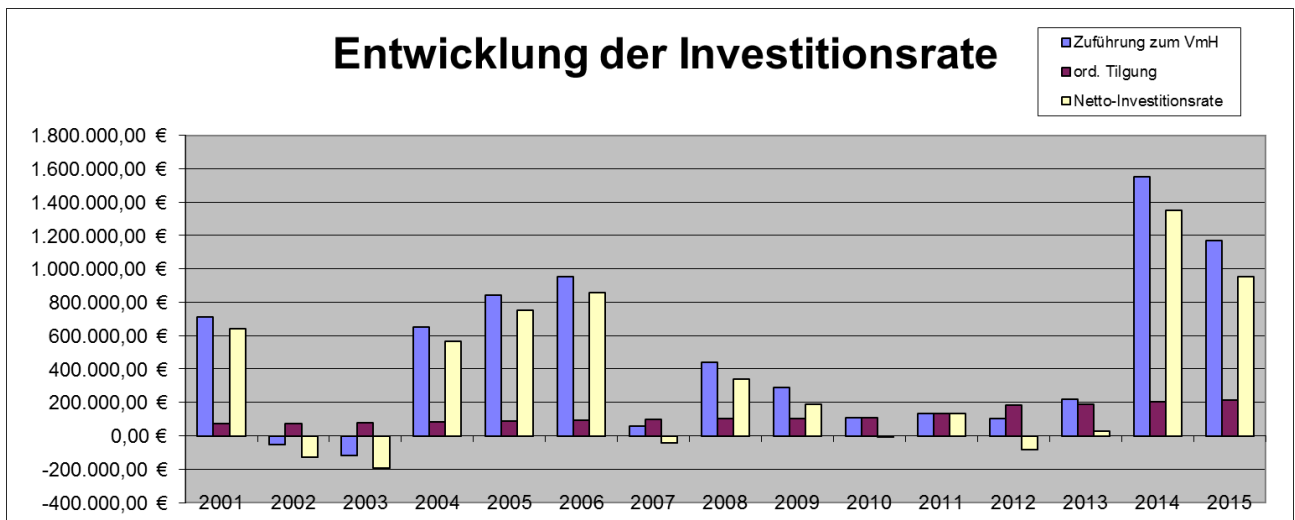


### ▪ Zuführungsrate/Netto-Investitionsrate

Durch die o.a. Entwicklung des Verwaltungshaushalts konnten dem Vermögenshaushalt Deckungsmittel in Höhe von 1.170.981,61 € zur Verfügung gestellt werden (**Zuführungsrate**).

Für die ordentliche Tilgung von Krediten (Nachfinanzierung von Investitionen vorangegangener Haushaltsjahre) wurden im Jahr 2015 Ausgaben in Höhe von 216.299,61 € getätigt. Dieser Betrag, zuzüglich vorhandener Kosten für die Kreditbeschaffung, soll von der Gemeinde mindestens erwirtschaftet werden. Man spricht hier deshalb auch von der **Mindestzuführung**. Die Mindestzuführung konnte im Rechnungsjahr 2015 erwirtschaftet werden.

Darüber hinaus standen der Gemeinde Biberach zur Finanzierung der Maßnahmen des Vermögenshaushalts (Investitionen, Investitionsfördermaßnahmen) Deckungsmittel in Höhe von 954.682,00 € zur Verfügung. Diese Eigenfinanzierungskraft der Gemeinde wird deshalb als Netto-Investitionsrate bezeichnet.



### ▪ Entwicklung der Rücklagen

Der Sockel- bzw. Mindestbetrag beträgt 151.341,30 € und berechnet sich wie folgt:

	31.12.2015	01.01.2015	Veränderung €	Veränderung %
<b>Stand allgemeine Rücklage</b>	298.759,88	557.058,08	258.298,20	86,46
<b>Mindestbestand</b>	151.341,30	Betriebsmittel der Kasse		
- Soll-Ausgaben VwH 2012	6.766.737			
- Soll-Ausgaben VwH 2013	7.465.339			
- Soll-Ausgaben VwH 2014	8.469.120			
<b>=&gt; Durchschnitt</b>	7.567.065			

Dieser Betrag soll die Liquidität der Gemeindekasse sicherstellen. Der tatsächliche Rücklagenbestand zum 31.12.2015 beträgt 298.759,88 €. Der Mindestbestand ist somit bei der Gemeindekasse Biberach vorhanden.

Entwicklung der Rücklage 2015				
Stand: 01.01.	Zugang	Abgang	Stand: 31.12.	in %
557.058,08	0,00	258.298,20	298.759,88	-46,4%

## Planabweichungen

Die Leistung von überplanmäßigen Ausgaben ist bei Vorliegen einer der folgenden Voraussetzungen möglich:

1. dringendes Bedürfnis und Gewährleistung der Deckung
2. Unabweisbarkeit der Ausgabe und kein erheblicher Fehlbetrag
3. Investitionen, deren Deckung im Folgejahr gewährleistet ist

Nur bei Vorliegen dieser rechtlichen Voraussetzungen ist eine Leistung der überplanmäßigen Ausgaben zulässig.

Im Haushaltsjahr 2015 wurden sind folgende wesentliche Planabweichungen vorhanden:

Haushaltsstelle	Ansatz €	Ergebnis €	Abweichung €	Maßnahmen	Begründung
<b>Verwaltungshaushalt Einnahmen</b>					
1.0200.171000	20.200,00 €	17.037,04 €	- 3.162,96 €	Zuweisung vom Land	geringer Zuweisung (kein Ausbildung gehobener Dienst)
1.0300.152000	9.052,00 €	51.541,83 €	42.489,83 €	vermischte Einnahmen	Verrechnung Eigenbetrieb Wasserversorgung
1.4200.161000	25.000,00 €	13.765,60 €	- 11.234,40 €	Erstattungen f. Ausgaben des VwH vom Land	geringer Zuweisung von Flüchtlichen zur Anschlussunterbringung
1.4640.161000	185.000,00 €	226.478,70 €	41.478,70 €	Erstattungen f. Ausgaben des VwH vom Land	Änderung aufgrund Änderung der Kinderzahlen Biberach
1.4640.162000	- €	43.717,26 €	43.717,26 €	Erstattungen f. Ausgaben des VwH von Gemeinden	interkommunaler Lastenausgleich
1.4640.707000	591.000,00 €	599.271,87 €	8.271,87 €	Betriebskostenzuschüsse Kindergärten	erhöhter Betriebskostenaufwand
1.5710.110000	65.000,00 €	98.680,50 €	33.680,50 €	Benutzungsgebühren	Eintrittsgelder Freibad
1.5710.152000	5.684,00 €	14.935,84 €	9.251,84 €	vermischte Einnahmen	Verrechnung Eigenbetrieb Wasserversorgung
1.6300.171000	113.288,00 €	56.053,90 €	- 57.234,10 €	Zuweisungen vom Land	Ablehnung Förderantrag "Kinzigsteg"
1.6900.161000	73.000,00 €	- €	- 73.000,00 €	Erstattungen f. Ausgaben des VwH vom Land	Einnahme bereits 2014 erhalten
1.7000.110000	330.000,00 €	287.255,68 €	- 42.744,32 €	Abwassergebühr	Verbrauch
1.7820.158000	- €	23.433,00 €	23.433,00 €	Ausgleich Ökopunkte	Kostenübernahme für Ausgleichsmaßnahmen "Hinter Kirchfeld II"
1.8100.220000	105.000,00 €	95.783,48 €	- 9.216,52 €	Konzessionsabgabe	Änderung aufgrund Bezugsdaten
1.8550.130000	59.700,00 €	65.352,32 €	5.652,32 €	Einnahmen aus Verkauf	höher Verkaufserlöse (Marktpreis)
1.8550.152000	500,00 €	38.183,12 €	37.683,12 €	vermischte Einnahmen	Ausgleichszahlung "Windpark Kambacher Eck" für Waldrefugium
1.8811.263000	100.000,00 €	226.673,91 €	126.673,91 €	Sonstige Finanzeinnahmen	Vorsteuererstattungen Finanzamt
1.9000.003000	1.350.000,00 €	1.564.837,62 €	214.837,62 €	Gewerbesteuer	Mehreinnahmen aufgrund Wirtschaftlage
1.9000.010000	1.777.050,00 €	1.797.467,10 €	20.417,10 €	Einkommensteueranteil	höhere Zuweisung FAG
1.9000.041000	1.180.870,00 €	1.217.734,40 €	36.864,40 €	Schlüsselzuweisungen	höhere Zuweisung FAG
1.9100.205000	41.000,00 €	26,84 €	- 40.973,16 €	Zinsen Trägerdarlehen	Verzinsung Kassenkredit Wasserversorgung
<b>Haushaltsstelle Ansatz € Ergebnis € Abweichung € Maßnahmen Begründung</b>					
<b>Verwaltungshaushalt Ausgaben</b>					
1.0000.410000	89.500,00 €	82.400,96 €	- 7.099,04 €	Besoldung der Beamten	Abweichung Kalkulation
1.0000.430000	90.600,00 €	73.823,26 €	- 16.776,74 €	Beiträge zur Versorgungskasse Beamte	Abweichung Kalkulation
1.0200.414000	316.100,00 €	330.338,78 €	14.238,78 €	Vergütung der Beschäftigten	Abweichung Kalkulation, Leistungsentgelt
1.0200.430000	60.000,00 €	54.935,48 €	- 5.064,52 €	Beiträge zur Versorgungskasse Beamte	Abweichung Kalkulation
1.0200.434000	35.000,00 €	27.205,46 €	- 7.794,54 €	Beiträge zur Versorgungskasse Beschäftigte	Abweichung Kalkulation
1.0200.444000	83.900,00 €	65.356,37 €	- 18.543,63 €	Beiträge zur gesetzlichen Sozialversicherung	Abweichung Kalkulation
1.0200.500000	10.050,00 €	17.242,58 €	7.192,58 €	Unterhaltung Grundstücke/bauliche Anlagen	Erneuerung Steuerung Aufzug Rathaus (TÜV-Anforderung)
1.0200.658000	24.750,00 €	41.230,60 €	16.480,60 €	sonstige Geschäftsausgaben	Druck Jahresrückblick, Weihnachtsbeleuchtung u.a
1.0300.414000	151.500,00 €	169.757,70 €	18.257,70 €	Vergütung der Beschäftigten	Abweichung Kalkulation, Leistungsentgelt
1.0300.434000	17.900,00 €	13.283,84 €	- 4.616,16 €	Beiträge zur Versorgungskasse Beschäftigte	Abweichung Kalkulation
1.0300.444000	41.000,00 €	32.678,35 €	- 8.321,65 €	Beiträge zur gesetzlichen Sozialversicherung	Abweichung Kalkulation
1.0300.650000	42.000,00 €	21.411,35 €	- 20.588,65 €	Geschäftsausgaben	Fertigstellung Bewertung Umstellung NKHR erfolgt im Jahr 2016
1.0300.842000	1.000,00 €	10.678,00 €	9.678,00 €	Sonstige Finanzausgaben	Verzinsung Gewerbesteuererstattungen
1.2100.414000	52.300,00 €	57.790,17 €	5.490,17 €	Vergütung der Beschäftigten	Abweichung Kalkulation, Leistungsentgelt
1.2100.500000	2.250,00 €	29.924,82 €	27.674,82 €	Unterhaltung Grundstücke/bauliche Anlagen	Austausch Fäkalienhebeanlage Grundschule Biberach
1.2100.520000	6.500,00 €	8.975,23 €	2.475,23 €	Inventarunterhaltung	E-Check, Reparatur Computer
1.5710.414000	121.800,00 €	140.518,21 €	18.718,21 €	Vergütung der Beschäftigten	Abweichung Kalkulation, Leistungsentgelt
1.5610.640000	3.250,00 €	21.472,11 €	18.222,11 €	Steuern, Versicherungen Schadensfälle	Ausgleich Umsatzsteuerzahlungen bis 2014
1.5620.540000	4.650,00 €	12.319,24 €	7.669,24 €	Bewirtschaftungskosten	Bewässerungskosten Sportplatz Biberach
1.5710.434000	14.400,00 €	10.979,59 €	- 3.420,41 €	Beiträge zur Versorgungskasse Beschäftigte	Abweichung Kalkulation
1.5710.444000	33.000,00 €	28.340,60 €	- 4.659,40 €	Beiträge zur gesetzlichen Sozialversicherung	Abweichung Kalkulation
1.5710.520000	8.000,00 €	15.398,09 €	7.398,09 €	Inventarunterhaltungen	Erneuerung Bestuhlung Kiosk
1.5800.510000	15.000,00 €	24.142,55 €	9.142,55 €	Unterhaltung des sonstigen Vermögens	Naturdenkmal "Kastanie am Bahnhof", Anlage Verkehrsinsel
1.5901.500000	- €	5.287,98 €	5.287,98 €	Unterhaltung Grundstücke/bauliche Anlagen	Beleuchtung Minigolf
1.6100.577000	20.000,00 €	25.434,70 €	5.434,70 €	Aufstellen von Bebauungsplänen	Änderung Bebauungsplan "Im Mühlengrund Prinzbach"
1.6150.662000	- €	49.944,09 €	49.944,09 €	vermischte Ausgaben	Ablösung Finanzierung Sanierungsgebiet "Neue Ortmitte"
1.6300.655000	4.000,00 €	12.119,10 €	8.119,10 €	Sachverständigenkosten	Abrechnung Beiträge Schwarzwaldstraße/Am Sportplatz
1.7700.414000	203.000,00 €	220.691,19 €	17.691,19 €	Vergütung der Beschäftigten	Abweichung Kalkulation, Leistungsentgelt
1.7700.434000	24.000,00 €	19.504,18 €	- 4.495,82 €	Beiträge zur Versorgungskasse Beschäftigte	Abweichung Kalkulation
1.7700.444000	55.000,00 €	45.715,15 €	- 9.284,85 €	Beiträge zur gesetzlichen Sozialversicherung	Abweichung Kalkulation
1.7700.540000	8.800,00 €	15.284,54 €	6.484,54 €	Bewirtschaftungskosten	Mehrkosten aufgrund höheren Verbrauchs
1.8810.540000	6.200,00 €	11.542,36 €	5.342,36 €	Bewirtschaftungskosten	höhere Heizkosten (z.B. ehem. Schule Prinzbach)
1.8811.578000	10.000,00 €	- €	- 10.000,00 €	Werbung	keine Werbemaßnahmen in 2015
1.8820.658000	500,00 €	15.611,50 €	15.111,50 €	sonstige Geschäftsausgaben	Ablösung Finanzierung außerhalb Haushalt
1.9000.810000	266.143,00 €	308.645,16 €	42.502,16 €	Gewerbesteuerumlage	Mehrzahlungen aufgrund höher Gewerbesteuereinnahmen
1.9000.832000	976.628,00 €	935.793,00 €	-40.835,00 €	Kreisumlage	Abweichung Kalkulation
1.9100.806000	116.387,00 €	100.533,53 €	-15.853,47 €	Kreditzinsen	Auswirkung Kredittilgung



Haushaltsstelle	Ansatz €	Ergebnis €	Abweichung €	Maßnahmen	Begründung
<b>Vermögenshaushalt Einnahmen</b>					
2.5620.361000-	136.000,00 €	68.000,00 €	- 68.000,00 €	Zuweisungen und Zuschüsse vom Land	Zuschuss noch nicht vollständig abgerufen
2.6300.350000-	600.000,00 €	793,73 €	- 599.206,27 €	Beiträge und ähnliche Entgelte	Beiträge noch nicht erhoben
2.6900.367000-	- €	20.000,00 €	20.000,00 €	Zuschüsse von privaten Unternehmen	1. AZ für Ausgleichsmaßnahme Renaturierung Prinzbach
2.7000.350000-	5.000,00 €	69.899,88 €	64.899,88 €	Entwässerungsbeiträge	Abwasserbeiträge "Hinter Kirchfeld II"
2.8800.340000-	100.000,00 €	226.260,00 €	126.260,00 €	Veräußerung von Grundstücken	Veräußerungserlös Baugrundstück Hauptstraße
<b>Vermögenshaushalt Ausgaben</b>					
2.0000.935000-	- €	11.587,03 €	11.587,03 €	Erwerb von beweglichen Sachen	Kommunaler Sitzungsdienst, iPads
2.0200.935000-	20.600,00 €	26.373,33 €	5.773,33 €	Erwerb von beweglichen Sachen	Erwerb hist. Bilder, Mehrausgaben Sitzungsdienst
2.1300.950500-	12.500,00 €	43.289,78 €	30.789,78 €	Neubau Brandweier	Planungskosten Brandweier
2.2100.940000-	- €	19.158,19 €	19.158,19 €	Hochbaumaßnahmen	Alamanlage, Bewegungsparcours
2.4200.940000-	50.000,00 €	63.483,93 €	13.483,93 €	Hochbaumaßnahmen	Herrichtung Flüchtlingsunterkünfte
2.4640.981000-	3.000,00 €	16.039,30 €	13.039,30 €	Zuweisungen Zuschüsse an Kirchen	Umsetzung Brandschutzmaßnahmen St. Blasius
2.5610.950000-	- €	101.478,78 €	101.478,78 €	Tiefbau Hallenparkplatz	Realisierung im Kontext Neubau Sportplatz
2.5620.950000-	540.000,00 €	575.594,96 €	35.594,96 €	Neubau Sportplatz	Überschreitung aufgrund Planungsdifferenz (Netto/Brutto)
2.6150.950000-	- €	200.000,00 €	200.000,00 €	Ablösung Finanzierung außerhalb Haushalt	Sondertilgung Baugebiet "Im Mühlengrund"
2.6300.950000-	33.000,00 €	54.142,56 €	21.142,56 €	Tiefbaumaßnahmen Biberach	Baumaßnahme "Friedenstraße"
2.7000.935000-	95.000,00 €	180.068,79 €	85.068,79 €	Tiefbaumaßnahmen Biberach	Mehrkosten Maßnahme "Am Sportplatz/Urbann"
2.9100.920000-	70.000,00 €	- €	- 70.000,00 €	Gewährung von Darlehen an EB	keine Darlehensgewährung
2.9100.976100-	205.000,00 €	216.299,61 €	11.299,61 €	Ordentliche Tilgung Kredite	Abweichung Ergebnis/Planung

Diese Planabweichungen bedürfen der Zustimmung des Gemeinderats.

▪ **Bildung und Nachweis von Haushaltsresten**

Im Rahmen der Jahresrechnung 2015 wurden folgende Haushaltsreste gebildet:

Haushaltsstelle	Maßnahmen	HR VJ €	Ansatz €	Ergebnis €	möglich HR €	VJ	2015	gesamt	Begründung
<b>Haushaltseinnahmereste (HER)</b>		<b>0,00</b>				<b>0,00</b>	<b>0,00</b>	<b>0,00</b>	
<b>Haushaltsausgabereste (HAR)</b>		<b>0,00</b>				<b>0,00</b>	<b>109.362,21</b>	<b>109.362,21</b>	
1.6300.510000	Straßenunterhaltung	0,00	130.000,00	102.616,15	27.383,85	0,00	<b>27.383,85</b>	27.383,85	Instandsetzung "verlängerte" Waldstraße
1.7000.510000	Unterhaltung Kanalnetz	0,00	51.000,00	4.929,12	46.070,88	0,00	<b>46.070,88</b>	46.070,88	Sanierung Kanal Sportplatzstraße
1.7000.577000	Generalentwässerungsplan	0,00	20.000,00	0,00	20.000,00	0,00	<b>20.000,00</b>	20.000,00	
1.8820.500000	Unterhaltung der Grundstücke	0,00	8.000,00	2.092,52	5.907,48	0,00	<b>5.907,48</b>	5.907,48	Hangsicherung "Am Priesen"
2.7500.950000	Tiefbau Friedhof	0,00	32.000,00	21.899,35	10.100,65	0,00	<b>10.000,00</b>	10.000,00	Gärtnergepflegtes Grabfeld Biberach

Die Bildung von Haushaltsausgaberesten führt zu einer Belastung des Haushaltsjahres 2015, d.h. die übertragenen Haushaltsmittel müssen im Jahr 2015 finanziert werden. Hiermit wird eine Entlastung des Haushaltes 2015 erreicht, da dieser Betrag im Folgejahr nicht noch einmal finanziert werden muss. Sie bleiben bis zur letzten Zahlung für ihren Zweck verfügbar.

Haushaltseinnahmereste führen dagegen zu einer Entlastung des Haushaltsjahres 2015. Die Einnahmen müssen im Folgejahr realisiert oder finanziert werden. Sie dürfen nur veranschlagt werden, wenn sie im nächsten Jahr sicher eingehen für Investitionszuschüsse/-zuweisungen, Beiträgen und Kreditaufnahmen.

Die Bildung von Haushaltsresten bedarf der Zustimmung des Gemeinderats.

### 3. Entwicklung des Anlagevermögens

#### ▪ Überblick

Entwicklung des Anlagevermögen 2015 (Wertveränderung in €)				Veränderung
Bilanzposition	Stand: 01.01.	Veränderung	Stand: 31.12.	in %
<b>0 Anlagevermögen</b>	<b>24.179.853,91</b>	<b>875.307,35</b>	<b>25.055.161,26</b>	<b>3,6%</b>
01 Kostenrechnende Einrichtungen	9.189.058,65	-26.531,51	9.162.527,14	-0,3%
02 Verwaltungsvermögen, Hilfsbetriebe der Verwaltung	14.990.795,26	901.838,86	15.892.634,12	6,0%
05 Ausgleichsposten	0,00	0,00	0,00	0,0%

#### ▪ Investive Maßnahmen

Im Haushaltsjahr wurden folgende bedeutsame investive Maßnahmen durchgeführt:

- Umstellung des Sitzungsdienstes (Software/IPads)
- Anschaffung eines Kombis im Bereich Feuerschutz
- Neubau eines Brandweiers im Emmersbach
- Anschaffung einer Balancier-Kombination für die Grundschule Biberach
- Herrichtung von gemeindeeigenen Gebäuden für die Unterbringung von Flüchtlingen
- Neugestaltung/Erweiterung des Parkplatzes bei der Sport-und Festhalle
- Neubau des Sportplatzes, einer Leichtathletikanlage sowie eines Multifunktionsspielfelds
- Straßenbaumaßnahmen Friedenstraße, Brucher Straße u.a.
- Neubau Kanalisation Sportplatzstraße und Urbann
- Erwerb von diversen Grundstücken
- Baumaßnahmen am/im Gebäude „Ehemaliges Rathaus Prinzbach“
- Planungskosten für die Neugestaltung des Friedhofs Biberach

#### ▪ umfangreiche Erhaltungsmaßnahmen

Im Haushaltsjahr wurden folgende bedeutsame Erhaltungsmaßnahmen durchgeführt:

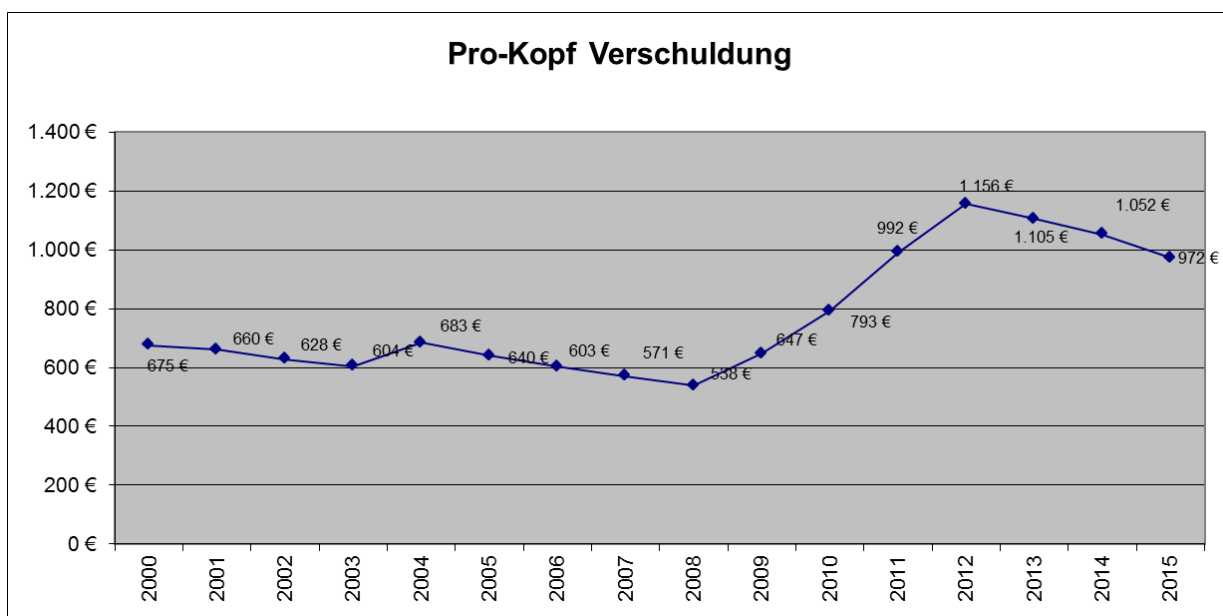
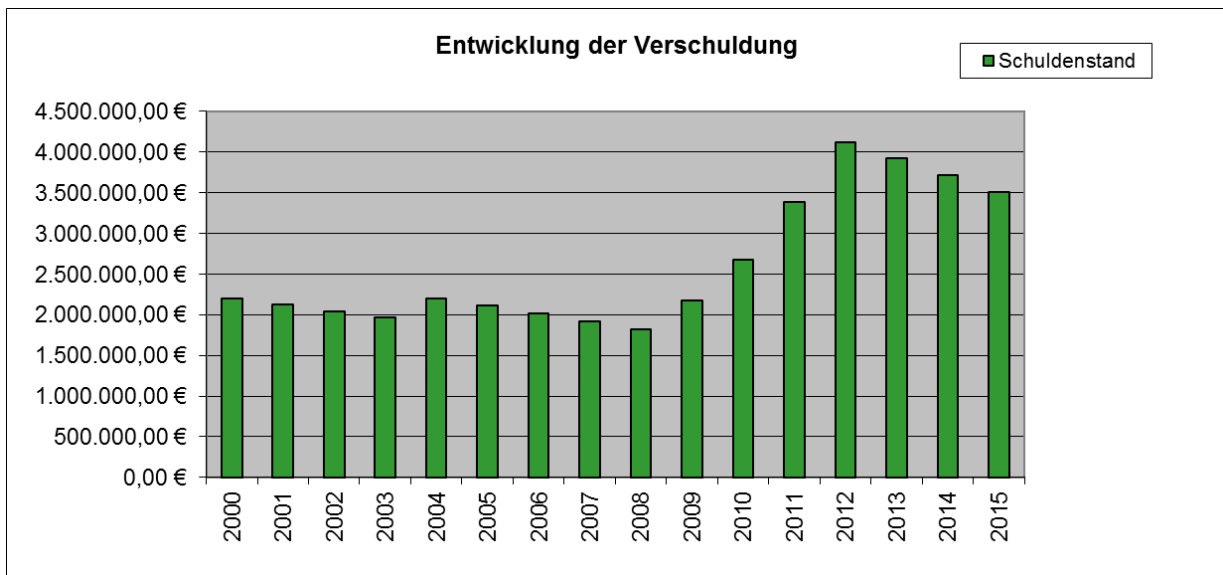
- Austausch Fäkalienhebeanlage der Grundschule Biberach
- Unterhaltung des Kanalnetzes Biberach

### 4. Entwicklung der Kreditverbindlichkeiten

Die Gemeinde Biberach hat zur Finanzierung von Investitionsmaßnahmen folgende Kredite aufgenommen:

Kreditgeber	Kreditvertrag-ID	Abschluss	Zinssatz %	Festschr.	Kreditbetrag	AB €	Tilgung €	EB €
Kreditanstalt für Wiederaufbau	393 101	Aug. 10	2,66	15.08.2020	400.000,00	310.000,00	20.000,00	290.000,00
Kreditanstalt für Wiederaufbau	934 090	Okt. 10	2,48	15.11.2020	210.000,00	174.068,00	11.056,00	163.012,00
Landesbank Baden-Württemberg	606 558 373	Sep. 85	2,18	01.04.2019	224.610,00	55.069,75	12.631,47	42.438,28
Landesbank Baden-Württemberg	606 691 227	Dez. 04	4,17	15.03.2032	320.000,00	241.092,67	9.843,02	231.249,65
Landesbank Baden-Württemberg	605 280 797	Dez. 99	5,69	15.12.2019	255.645,94	165.758,03	9.142,10	156.615,93
DG Hypobank	301 966 1201	Sep. 88	2,89	30.09.2017	432.975,49	60.269,19	23.247,85	37.021,34
DG Hypobank	301 966 1200	Dez. 98	4,85	30.11.2018	1.238.180,19	764.021,70	43.560,57	720.461,13
Volksbank Lahr	3445013624	Dez. 11	2,80	30.11.2021	850.000,00	739.465,32	34.769,96	704.695,36
Volksbank Lahr	3445013608	Nov. 12	2,30	31.12.2019	311.000,00	282.239,63	12.947,60	269.292,03
Sparkasse Haslach-Zell	602 406 2167	Mai. 14	0,55	30.05.2022	600.000,00	573.367,96	13.281,63	560.086,33
Sparkasse Haslach-Zell	602 404 2763	Nov. 14	0,60	30.11.2019	300.000,00	240.288,37	18.319,44	221.968,93
Sparkasse Haslach-Zell	602 404 3365	Dez. 14	0,65	30.12.2019	120.000,00	112.500,00	7.500,00	105.000,00
					5.262.411,62	3.718.140,62	216.299,64	3.501.840,98

Für die Finanzierung der Investitionen, Investitionsfördermaßnahmen wurden im Haushaltsjahr 2015 keine Kreditaufnahme geplant. Durch die Tilgung der Kredite konnten die Schulden der Gemeinde um 216.299,64 € reduziert werden. Die Verschuldung der Gemeinde beträgt zum Jahresende 3.501.840,98 €.



## 5. Entwicklung der Liquidität

### ▪ Kassenbestand

Sachbuch	AB €	Ist-Einnahmen €	Ist-Ausgaben €	EB €	Saldo %
alle	465.543,93	12.706.205,83	12.584.255,55	587.494,21	26,20%

Die Liquidität der Gemeindekasse hat sich gegenüber dem 31.12. des Vorjahres um 121.950,28 € verbessert.

### verbundene Sonderkasse

Die Gemeindekasse bildet zusammen mit der Sonderkasse des Eigenbetriebs Wasserversorgung eine sogenannte verbundene Sonderkasse. D.h. der Zahlungsverkehr der Gemeinde und des Eigenbetriebs werden über gemeinsame Bankkonten abgewickelt. Der Liquiditätsverbund wurde mit folgender Intention eingeführt:

- Vermeidung von Kassenkrediten bei Banken
- Vereinfachung des Zahlungsverkehrs für die Gebührenzahler

Die Liquidität (Kassenbestand) ist der Gemeinde und dem Eigenbetrieb wie folgt zuzurechnen:

410.730,80 €	KB Gemeinde
176.763,41 €	KB WV

#### ▪ Kassenreste (Forderungen/Verbindlichkeiten)

Kasseneinnahmereste sind Forderungen der Gemeinde; Kassenausgabereiste stellen Verbindlichkeiten der Gemeinde dar. Da aufgrund des Kassenwirksamkeitsprinzips grundsätzlich eine antizipative Rechnungsabgrenzung zum Jahresende entfällt, handelt es sich regelmäßig um Forderungen/Verbindlichkeiten, die zum Jahresende fällig sind.

Zum Jahresende sind folgende bedeutsame Kasseneinnahmereste (Forderungen) vorhanden:

bedeutsame Kasseneinnahmereste 2015	Betrag €
<b>Verwaltungshaushalt</b>	
Erstattungen Obdachlosenunterbringung	9.270,15
Kostenerstattungen Feuerwehreinsätze	5.755,24
Erstattung für Ausgleichsmaßnahmen	40.000,00
Gewerbesteuer	32.705,10
<b>Vermögenshaushalt</b>	
Zuschuss Beschaffung MTW (Feuerwehr)	12.000,00

Die Kassenreste haben sich im Haushaltsjahr wie folgt entwickelt:

Sachbuch	Art	AB €	EB €	Abweichung	
				Saldo €	Saldo %
VwH	Einnahme	247.105,99	344.805,95	97.699,96	39,54%
	Ausgabe	125.506,83	194.538,32	69.031,49	55,00%
VmH	Einnahme	0,00	12.000,00	12.000,00	100,00%
	Ausgabe	54.950,94	165.073,17	110.122,23	200,40%
ShV	Einnahme	711.079,07	622.381,26	-88.697,81	-12,47%
	Ausgabe	777.727,29	510.213,51	-267.513,78	-34,40%
Gesamt	Einnahme	958.185,06	979.187,21	21.002,15	2,19%
	Ausgabe	958.185,06	869.825,00	-88.360,06	-9,22%

## 6. Kennzahlen


Kennzahl	2015		2014	2013
	gesamt	pro Kopf	pro Kopf	pro Kopf
Vermögen	25.086.062,69	6.966,42	6.301,37	6.370,12
Schulden	3.501.840,98	972,46	1.049,98	1.103,01
Rücklage	298.759,88	82,97	35,75	35,75
Investitionsvolumen	1.820.159,63	505,46	138,19	258,88
Arbeitsstunden	44.100,00	12,25	12,68	13,06
Basis Einwohner 31.12.	3.601		3.534	3.545

## Anlagenverzeichnis

- Übersicht „Einnahmen Verwaltungshaushalt (nach Arten)“
- Übersicht „Ausgaben Verwaltungshaushalt (nach Arten)“
- Übersicht „Einnahmen Vermögenshaushalt (nach Arten)“
- Übersicht „Ausgaben Vermögenshaushalt (nach Arten)“
- Ergebnis Verwaltungshaushalt nach Einzelplänen
- Ergebnis Vermögenshaushalt nach Einzelplänen
- Übersicht „Entwicklung der Rechnungsergebnisse“
- Übersicht „Entwicklung der Gewerbesteuer-Einnahmen“
- Übersicht „Entwicklung der Investitionsrate“
- Übersicht „Entwicklung der Personalkosten“
- Übersicht „Arbeitsbereiche des Bauhofs“
- Übersicht „Entwicklung der Verschuldung“
- Übersicht „wesentliche Einnahmen im FAG“
- Bilanz der Gemeinde Biberach
- Beteiligungsbericht

## Feststellungsbeschluss (§ 95b Abs. 1 GemO)

1. Der Gemeinderat hat in seiner öffentlichen Sitzung am 21.11.2016 das Ergebnis der Jahresrechnung 2015 festgestellt.
2. Die ortsübliche Bekanntgabe des Beschlusses über die Feststellung der Jahresrechnung 2015 unter gleichzeitigem Hinweis auf deren öffentliche Auslegung ist am ..... erfolgt.
3. Die öffentliche Auslegung der Jahresrechnung 2015 ist an folgenden Tagen erfolgt:  
..... bis einschließlich .....
4. Der Feststellungsbeschluss wurde der Rechtsaufsichtsbehörde am ..... mitgeteilt.



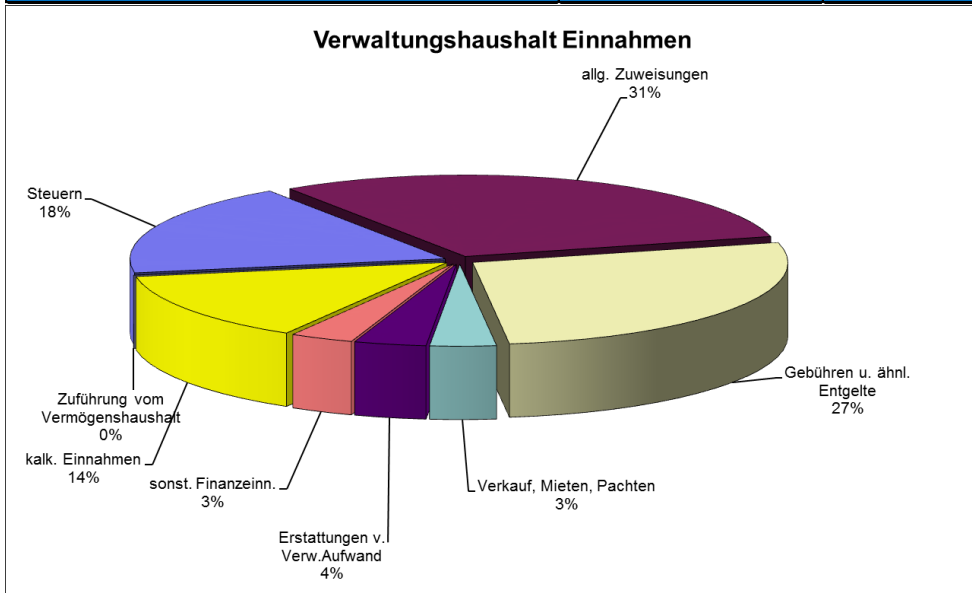
Daniela Paletta  
Bürgermeisterin



Bodo Schaffrath  
Fachbediensteter für das  
Finanzwesen

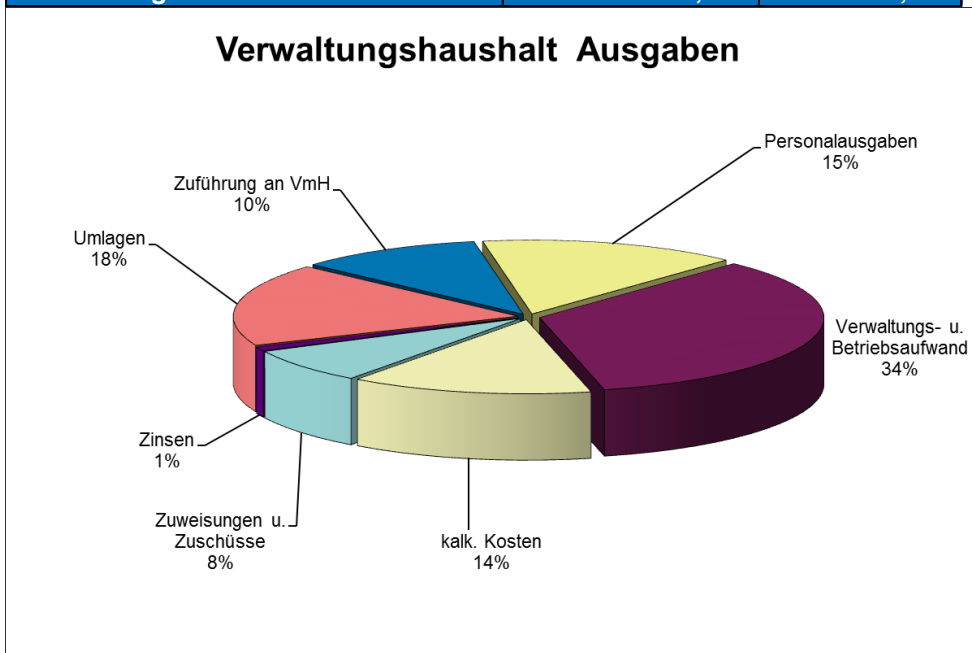
## Übersicht „Einnahmen Verwaltungshaushalt (nach Arten)“

Einnahmeart	Betrag	Anteil
Steuern	2.048.559,66 €	18,36%
allg. Zuweisungen	3.400.032,03 €	30,48%
Gebühren u. ähnl. Entgelte	3.021.276,37 €	27,08%
Verkauf, Mieten, Pachten	378.021,14 €	3,39%
Erstattungen v. Verw.Aufwand	411.372,12 €	3,69%
sonst. Finanzeinn.	362.586,08 €	3,25%
kalk. Einnahmen	1.534.445,27 €	13,75%
Zuführung vom Vermögenshaushalt	0,00 €	0,00%
<b>Gesamteinnahmen</b>	<b>11.156.292,67 €</b>	<b>100,00%</b>



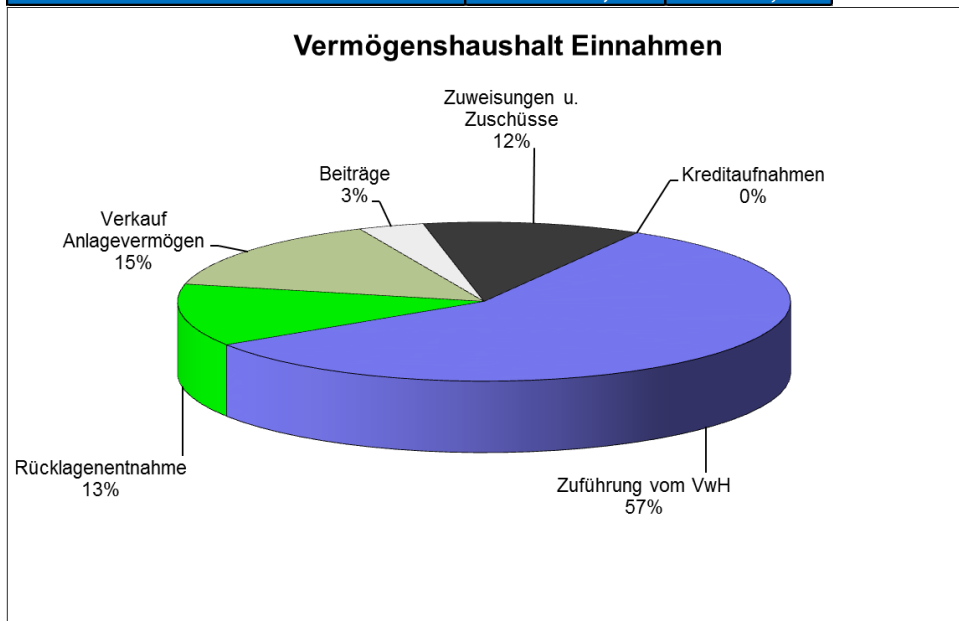
## Übersicht „Ausgaben Verwaltungshaushalt (nach Arten)“

Ausgabeart	Betrag	Anteil
Personalausgaben	1.645.974,34 €	14,75%
Verwaltungs- u. Betriebsaufwand	3.835.095,56 €	34,38%
kalk. Kosten	1.534.445,27 €	13,75%
Zuweisungen u. Zuschüsse	844.175,14 €	7,57%
Zinsen	102.133,19 €	0,92%
Umlagen	2.023.487,56 €	18,14%
Zuführung an VmH	1.170.981,61 €	10,50%
<b>Gesamtausgaben</b>	<b>11.156.292,67 €</b>	<b>100,00%</b>



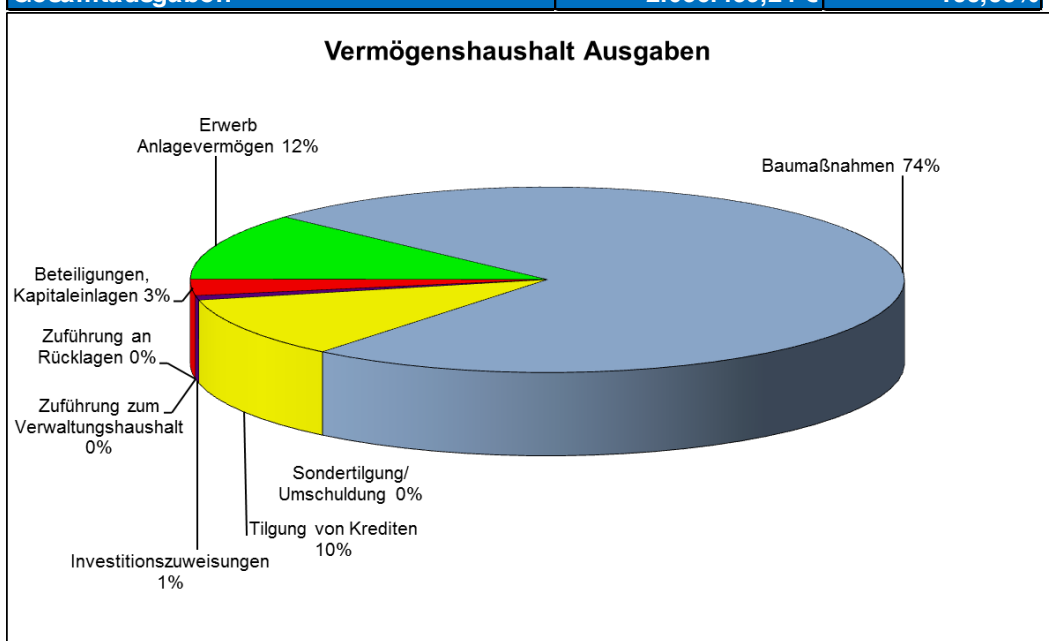
### Übersicht „Einnahmen Vermögenshaushalt (nach Arten)“

Einnahmeart	Betrag	Anteil
Zuführung vom VwH	1.170.981,61 €	57,50%
Rücklagenentnahme	258.298,20 €	12,68%
Verkauf Anlagevermögen	301.864,35 €	14,82%
Beiträge	70.693,61 €	3,47%
Zuweisungen u. Zuschüsse	234.621,47 €	11,52%
Kreditaufnahmen	0,00 €	0,00%
<b>Gesamteinnahmen</b>	<b>2.036.459,24 €</b>	<b>100,00%</b>



### Übersicht „Ausgaben Vermögenshaushalt (nach Arten)“

Ausgabeart	Betrag	Anteil
Beteiligungen, Kapitaleinlagen	58.037,21 €	2,85%
Erwerb Anlagevermögen	239.555,26 €	11,76%
Baumaßnahmen	1.506.527,86 €	73,98%
Tilgung von Krediten	216.299,61 €	10,62%
Investitionszuweisungen	16.039,30 €	0,79%
Zuführung an Rücklagen	0,00 €	0,00%
Zuführung zum Verwaltungshaushalt	0,00 €	0,00%
Sondertilgung/ Umschuldung	0,00 €	0,00%
<b>Gesamtausgaben</b>	<b>2.036.459,24 €</b>	<b>100,00%</b>

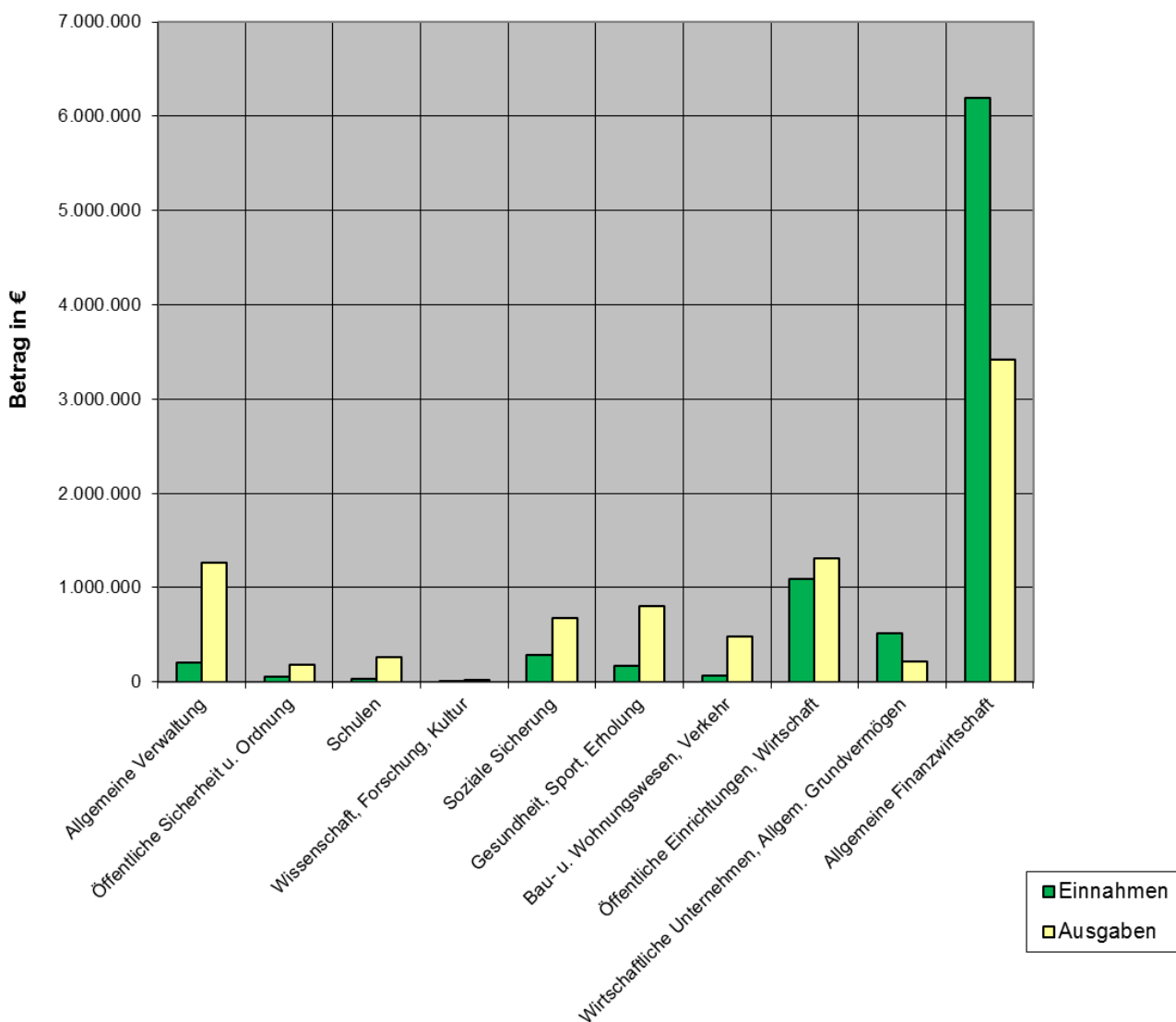




## Ergebnis Verwaltungshaushalt nach Einzelplänen

EP	Bereich	Einnahmen	Ausgaben	Ergebnis
0	Allgemeine Verwaltung	204.759,95	1.266.026,88	-1.061.266,93
1	Öffentliche Sicherheit u. Ordnung	56.949,00	183.602,92	-126.653,92
2	Schulen	33.579,24	258.001,57	-224.422,33
3	Wissenschaft, Forschung, Kultur	2.353,55	19.531,14	-17.177,59
4	Soziale Sicherung	286.186,10	673.759,90	-387.573,80
5	Gesundheit, Sport, Erholung	170.644,36	800.955,55	-630.311,19
6	Bau- u. Wohnungswesen, Verkehr	65.210,87	476.278,61	-411.067,74
7	Öffentliche Einrichtungen, Wirtschaft	1.092.085,79	1.313.302,95	-221.217,16
8	Wirtschaftliche Unternehmen, Allgem. Grundvermögen	513.343,23	212.357,74	300.985,49
9	Allgemeine Finanzwirtschaft	6.198.649,24	3.419.944,07	2.778.705,17
	<b>Verwaltungshaushalt gesamt</b>	<b>8.623.761,33</b>	<b>8.623.761,33</b>	<b>0,00</b>

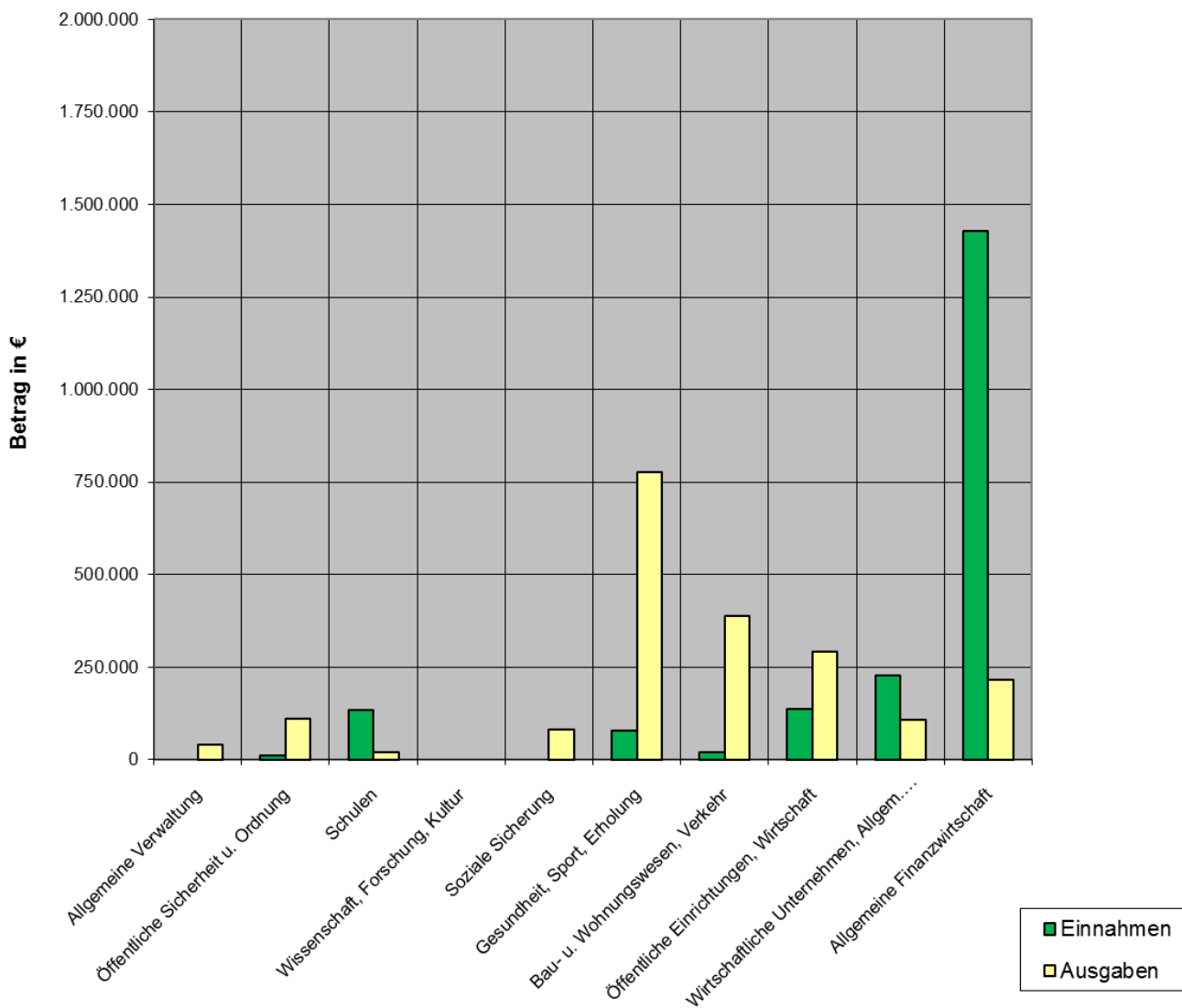
### Ergebnisse der Einzelpläne VwH



## Ergebnis Vermögenshaushalt nach Einzelplänen

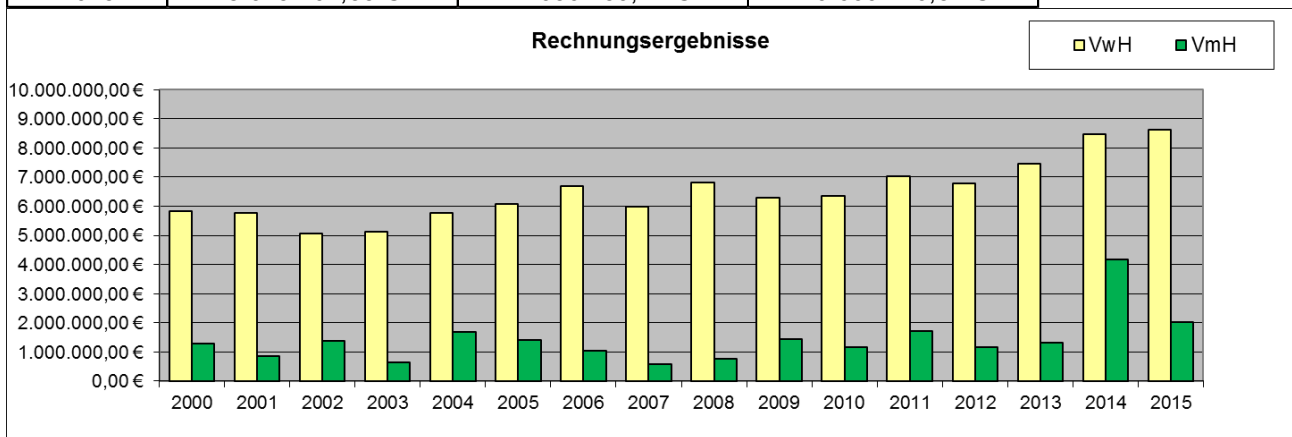
EP	Bereich	Einnahmen	Ausgaben	Ergebnis
0	Allgemeine Verwaltung	0,00	41.135,55	-41.135,55
1	Öffentliche Sicherheit u. Ordnung	12.000,00	111.848,68	-99.848,68
2	Schulen	134.621,47	20.096,19	114.525,28
3	Wissenschaft, Forschung, Kultur	0,00	0,00	0,00
4	Soziale Sicherung	0,00	82.126,82	-82.126,82
5	Gesundheit, Sport, Erholung	76.988,01	776.886,50	-699.898,49
6	Bau- u. Wohnungswesen, Verkehr	20.793,73	387.661,96	-366.868,23
7	Öffentliche Einrichtungen, Wirtschaft	136.516,22	291.949,40	-155.433,18
8	Wirtschaftliche Unternehmen, Allgem. Grundvermögen	226.260,00	108.454,53	117.805,47
9	Allgemeine Finanzwirtschaft	1.429.279,81	216.299,61	1.212.980,20
	<b>Vermögenshaushalt gesamt</b>	<b>2.036.459,24</b>	<b>2.036.459,24</b>	<b>0,00</b>

### Ergebnisse der Einzelpläne VmH



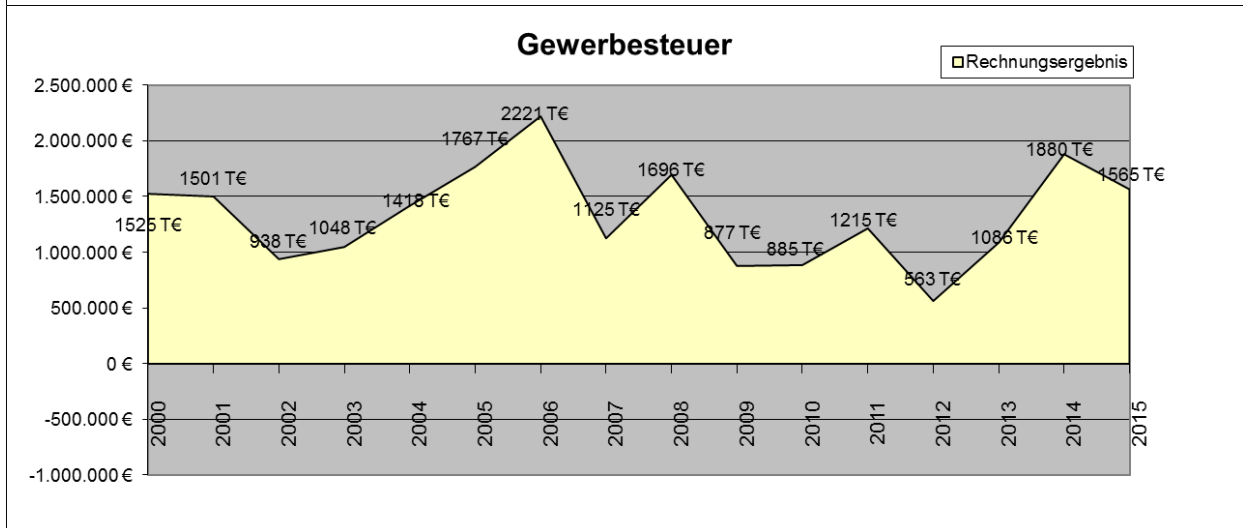
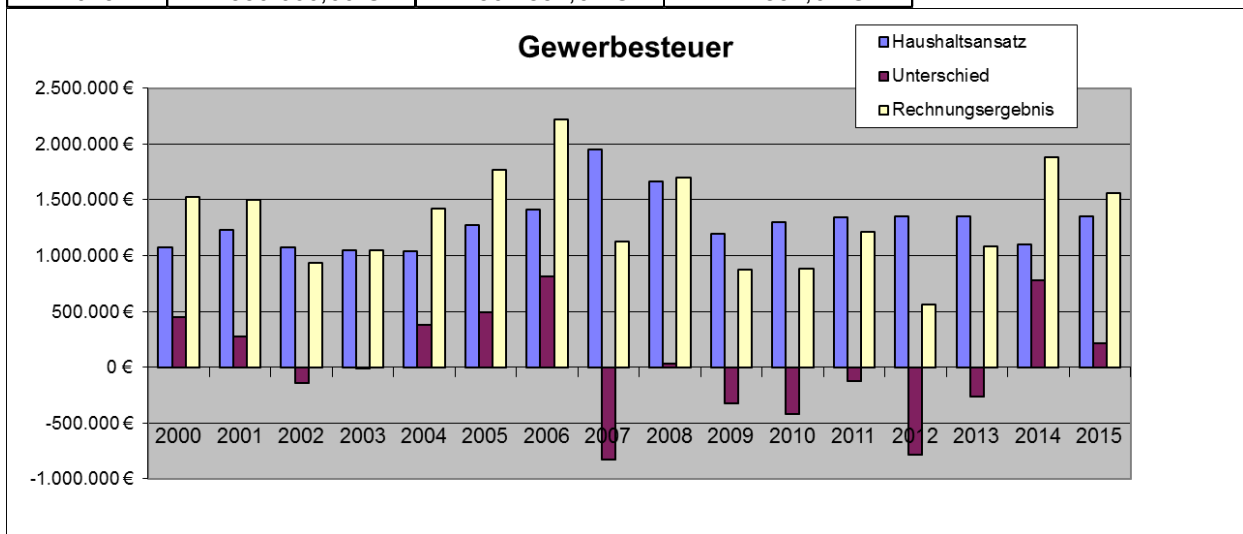
## Übersicht „Entwicklung der Rechnungsergebnisse“

Jahr	Verwaltungshaushalt	Vermögenshaushalt	Gesamthaushalt
2000	5.822.280,57 €	1.280.572,95 €	7.102.853,52 €
2001	5.773.972,52 €	849.811,58 €	6.623.784,10 €
2002	5.048.806,94 €	1.379.387,80 €	6.428.194,74 €
2003	5.114.734,23 €	645.204,64 €	5.759.938,87 €
2004	5.758.468,78 €	1.673.526,83 €	7.431.995,61 €
2005	6.071.295,75 €	1.417.814,91 €	7.489.110,66 €
2006	6.702.710,06 €	1.040.582,71 €	7.743.292,77 €
2007	5.969.286,02 €	576.653,23 €	6.545.939,25 €
2008	6.811.081,34 €	760.275,79 €	7.571.357,13 €
2009	6.296.908,36 €	1.429.187,72 €	7.726.096,08 €
2010	6.359.417,25 €	1.147.194,78 €	7.506.612,03 €
2011	7.028.425,86 €	1.702.058,48 €	8.730.484,34 €
2012	6.766.736,63 €	1.171.224,58 €	7.937.961,21 €
2013	7.465.338,81 €	1.310.231,59 €	8.775.570,40 €
2014	8.469.120,05 €	4.174.164,30 €	12.643.284,35 €
2015	8.623.761,33 €	2.036.459,24 €	10.660.220,57 €



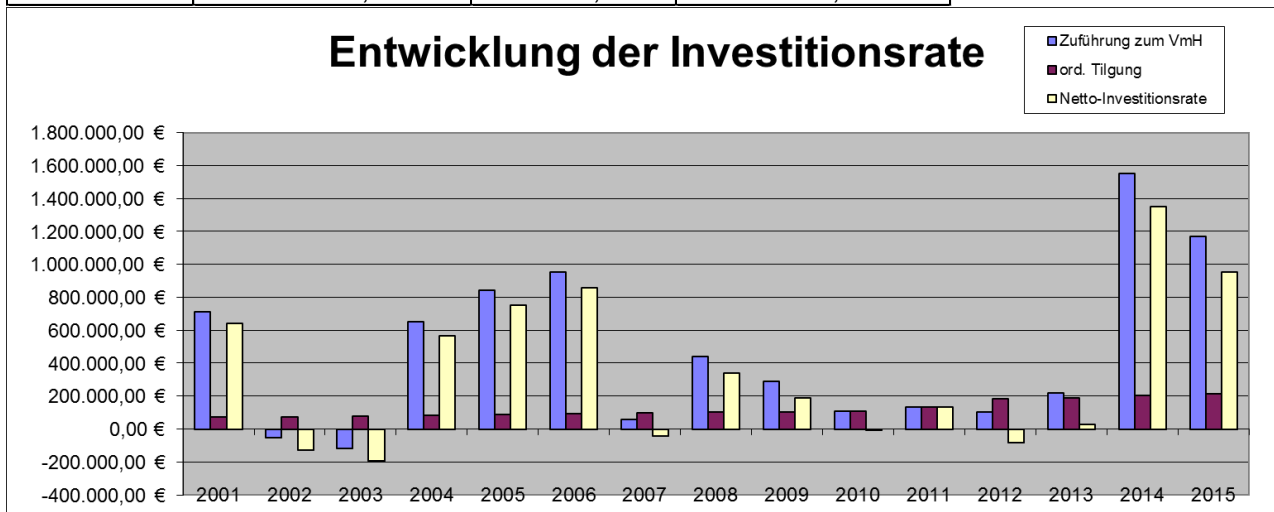
## Übersicht „Entwicklung der Gewerbesteuer-Einnahmen“

Jahr	Haushaltsansatz	Rechnungsergebnis	Unterschied
2000	1.073.712,95 €	1.525.032,85 €	451.319,90 €
2001	1.227.100,51 €	1.500.992,93 €	273.892,41 €
2002	1.075.000,00 €	938.161,87 €	-136.838,13 €
2003	1.050.000,00 €	1.047.659,05 €	-2.340,95 €
2004	1.040.000,00 €	1.417.613,11 €	377.613,11 €
2005	1.275.000,00 €	1.767.035,83 €	492.035,83 €
2006	1.410.000,00 €	2.220.734,83 €	810.734,83 €
2007	1.950.000,00 €	1.125.212,73 €	-824.787,27 €
2008	1.665.000,00 €	1.695.687,62 €	30.687,62 €
2009	1.200.000,00 €	877.463,96 €	-322.536,04 €
2010	1.300.000,00 €	885.363,62 €	-414.636,38 €
2011	1.340.000,00 €	1.214.706,42 €	-125.293,58 €
2012	1.350.000,00 €	562.750,19 €	-787.249,81 €
2013	1.350.000,00 €	1.085.947,71 €	-264.052,29 €
2014	1.100.000,00 €	1.879.813,00 €	779.813,00 €
2015	1.350.000,00 €	1.564.837,62 €	214.837,62 €



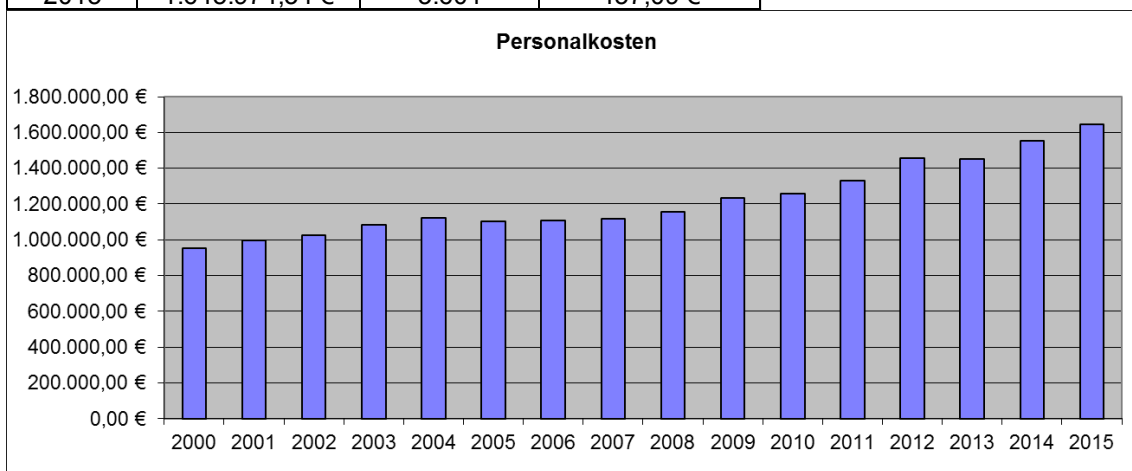
## Übersicht „Entwicklung der Investitionsrate“

Haushaltsjahr	Zuführung zum VmH	ord. Tilgung	Netto-Investitionsrate
2001	711.907,33 €	72.579,41 €	639.327,92 €
2002	-50.966,51 €	75.059,85 €	-126.026,36 €
2003	-116.994,30 €	78.099,97 €	-195.094,27 €
2004	649.518,06 €	82.854,20 €	566.663,86 €
2005	840.373,59 €	88.948,22 €	751.425,37 €
2006	951.828,56 €	94.301,90 €	857.526,66 €
2007	55.687,65 €	98.069,41 €	-42.381,76 €
2008	442.430,81 €	102.033,56 €	340.397,25 €
2009	290.243,17 €	102.414,45 €	187.828,72 €
2010	108.979,14 €	109.092,04 €	-112,90 €
2011	135.587,06 €	135.587,06 €	135.587,06 €
2012	100.935,52 €	183.299,63 €	-82.364,11 €
2013	216.898,46 €	188.364,86 €	28.533,60 €
2014	1.552.143,24 €	204.176,60 €	1.347.966,64 €
2015	1.170.981,61 €	216.299,61 €	954.682,00 €



## Übersicht „Entwicklung der Personalkosten“

Jahr	Personalkosten	Einwohner	Pro-Kopf
2000	952.304,14 €	3.246	293,38 €
2001	996.226,84 €	3.212	310,16 €
2002	1.025.703,47 €	3.255	315,12 €
2003	1.084.174,83 €	3.256	332,98 €
2004	1.122.732,27 €	3.225	348,13 €
2005	1.105.318,67 €	3.305	334,44 €
2006	1.108.873,00 €	3.348	331,20 €
2007	1.117.053,54 €	3.369	331,57 €
2008	1.155.149,17 €	3.382	341,56 €
2009	1.235.956,87 €	3.350	368,94 €
2010	1.258.325,10 €	3.365	373,95 €
2011	1.330.007,63 €	3.410	390,03 €
2012	1.455.743,44 €	3.556	409,38 €
2013	1.453.005,53 €	3.550	409,30 €
2014	1.551.316,71 €	3.534	438,97 €
2015	1.645.974,34 €	3.601	457,09 €

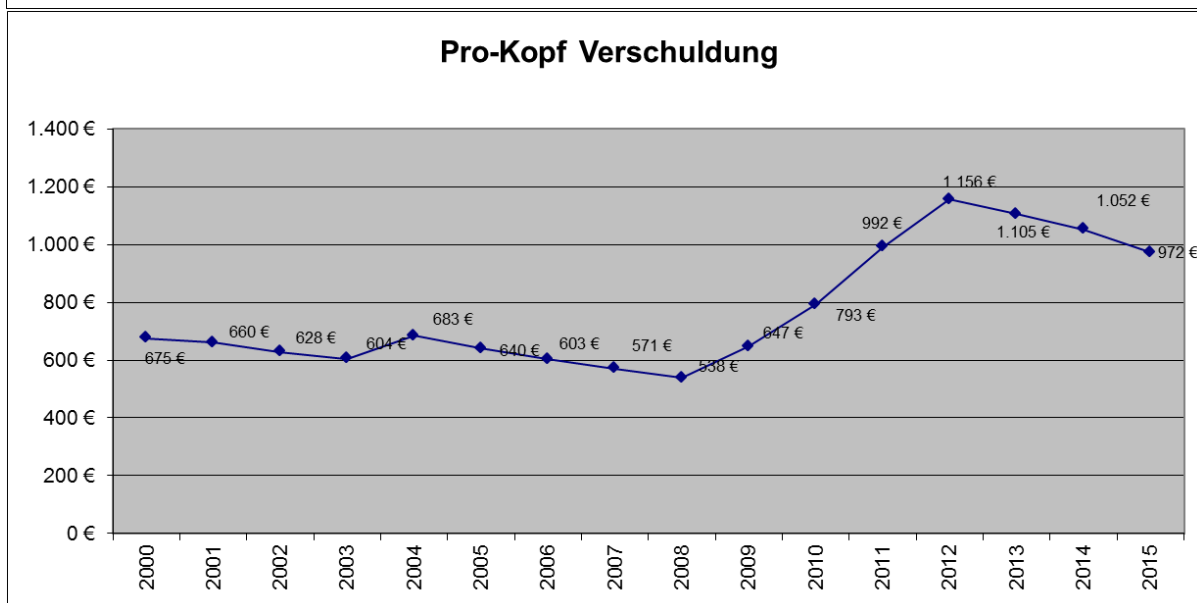
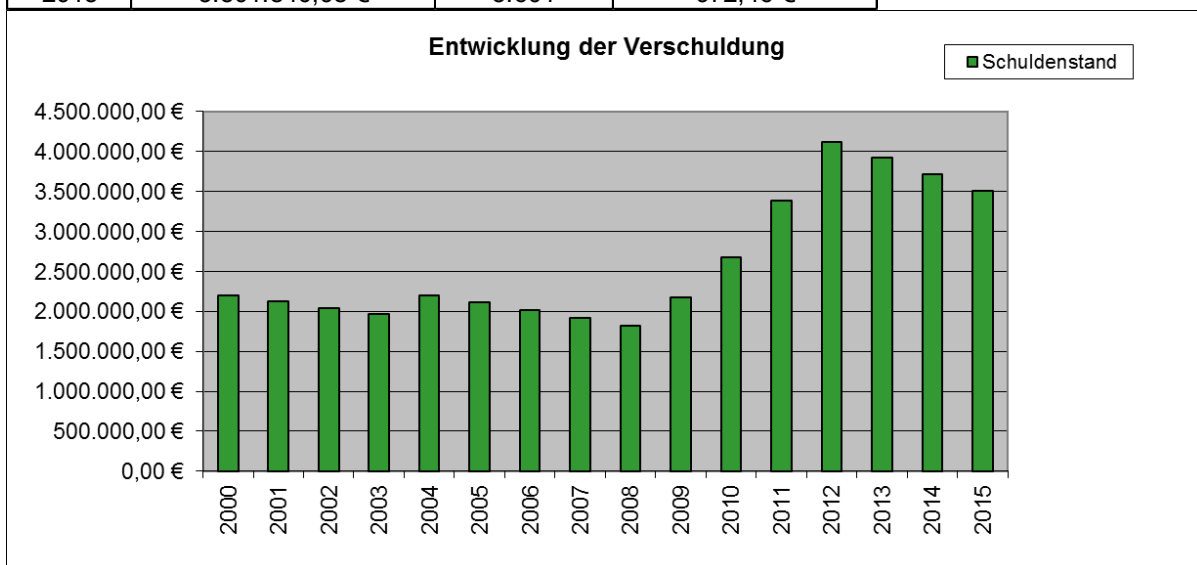


Übersicht „Arbeitsbereiche des Bauhofs“

UA	Bezeichnung	Std.
1.0200.679000	Rathaus	400,5
1.1100.679000	Öffentliche Ordnung	0,0
1.1300.679000	Feuerwehr	118,5
1.2100.679000	Schule	67,5
1.3200.679000	Heimatismuseum	19,5
1.3600.679000	Historische Bauten	12,0
1.4200.679000	Asylanten	160,0
1.4600.679000	Jugendtreff	0,0
1.4640.679000	Kindergärten	29,0
1.5610.679000	Sport- u. Festhalle	212,5
1.5620.679000	Sportstätten	146,0
1.5710.679000	Freibad	757,0
1.5800.679000	Parkanlagen	1.683,5
1.5900.679000	Sonst. Erholungseinrichtungen	146,5
1.5901.679000	Minigolf	110,0
1.6300.679000	Straßen u. a.	975,0
1.6700.679000	Str. Beleuchtung	56,0
1.6750.679000	Winterdienst	82,0
1.6900.679000	Wasserläufe	204,5
1.7000.679000	Kanalisation	96,5
1.7300.679000	Märkte	266,5
1.7500.679000	Friedhof	496,5
1.7810.679000	Feldwege	67,5
1.7900.679000	Tourismus	79,0
<b>Leistung an WV</b>	<b>Wasserversorgung</b>	<b>0,0</b>
1.8550.679000	Wald	0,0
1.8810.679000	Allgemeines Grundvermögen	187,0
1.8811.679000	Alte Fabrik	8,5
1.8820.679000	Sonst. Grundvermögen	0,0
		<b>6.381,5</b>
<b>Übernahme ins Anlagevermögen/extern</b>		
HHST	Projekt	Stunden
<b>Leistung an WV</b>	<b>Wasser neu</b>	<b>0,0</b>
2.4200.940000-001	<b>Güterhalle (FlüchtlingsU)</b>	<b>160,0</b>
2.4200.940000-001	<b>Alte Schule (FlüchtlingsU)</b>	<b>161,5</b>
		<b>321,5</b>

## Übersicht „Entwicklung der Verschuldung“

Jahr	Schuldenstand	Einwohner	Pro-Kopf
2000	2.192.415,06 €	3.246	675,42 €
2001	2.119.835,66 €	3.212	659,97 €
2002	2.044.775,58 €	3.255	628,20 €
2003	1.966.491,25 €	3.256	603,96 €
2004	2.203.637,05 €	3.225	683,30 €
2005	2.114.688,83 €	3.305	639,85 €
2006	2.020.386,93 €	3.348	603,46 €
2007	1.922.317,52 €	3.369	570,59 €
2008	1.820.283,96 €	3.382	538,23 €
2009	2.167.869,51 €	3.350	647,13 €
2010	2.668.777,47 €	3.365	793,10 €
2011	3.382.981,77 €	3.410	992,08 €
2012	4.110.682,17 €	3.556	1.155,98 €
2013	3.922.317,28 €	3.550	1.104,88 €
2014	3.718.140,68 €	3.534	1.052,11 €
2015	3.501.840,98 €	3.601	972,46 €

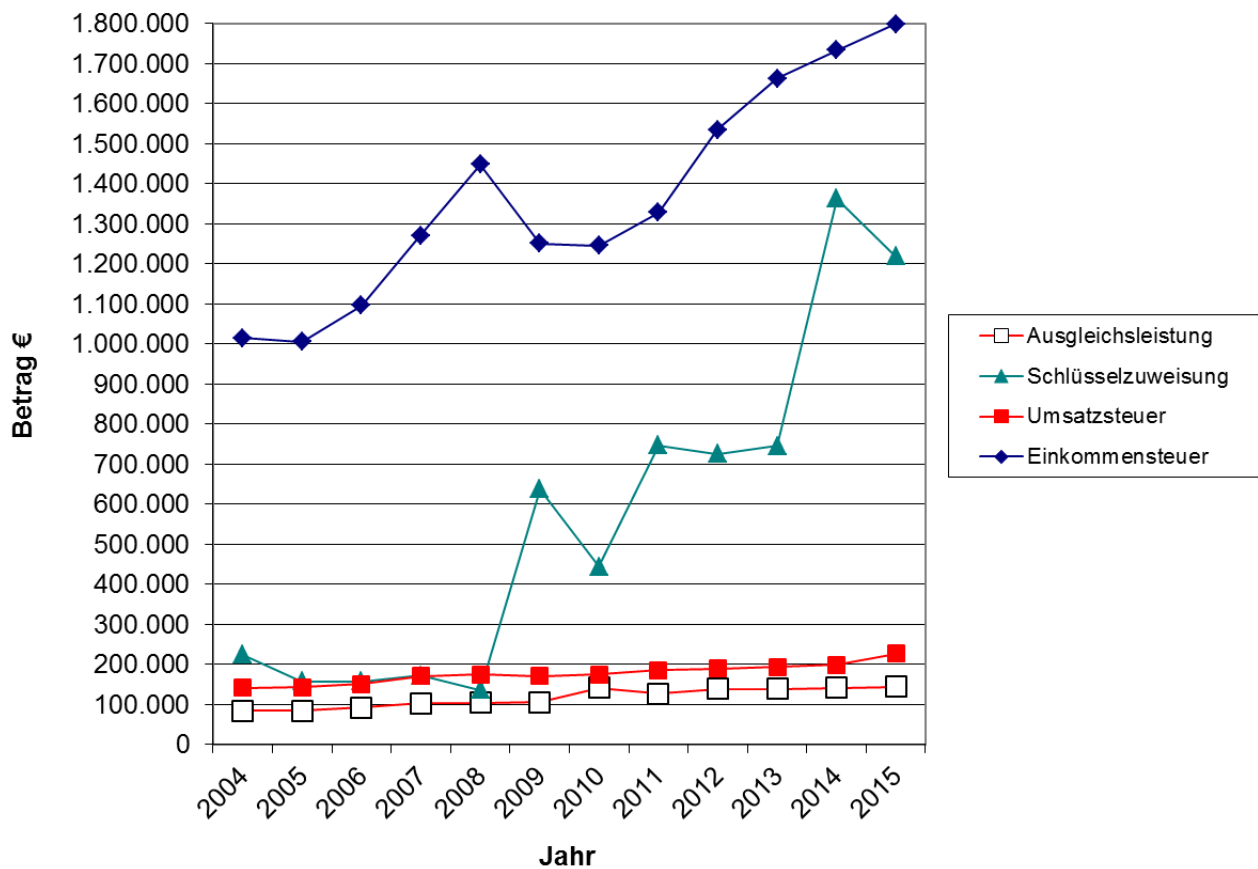




Übersicht „Entwicklung wesentlicher Einnahmen im FAG“

Jahr	Gemeindeanteil Einkommensteuer	Gemeindeanteil Umsatzsteuer	Schlüsselzuweisungen	Ausgleichsleistungen
2004	1.014.254	140.581	223.129	83.792
2005	1.004.212	142.557	156.422	83.155
2006	1.095.970	150.066	156.510	91.139
2007	1.269.456	170.404	171.270	101.810
2008	1.446.806	173.845	135.294	103.969
2009	1.250.357	170.496	636.095	104.687
2010	1.245.161	173.926	443.967	141.255
2011	1.326.831	184.708	746.337	125.544
2012	1.534.633	188.651	724.633	137.507
2013	1.661.786	192.740	744.547	137.931
2014	1.732.067	197.366	1.362.263	140.740
2015	1.797.467	225.509	1.217.734	143.078

Entwicklungen wesentlicher Einnahmen im FAG



## Bilanz der Gemeinde Biberach

Aktiva	Wert 31.12.2014 €	Wert 31.12.2015 €
<b>0 Anlagevermögen</b>	<b>24.179.853,91</b>	<b>25.055.161,26</b>
01 Kostenrechnende Einrichtungen	9.189.058,65	9.162.527,14
02 Verwaltungsvermögen, Hilfsbetriebe der Verwaltung	14.990.795,26	15.892.634,12
05 Ausgleichsposten	0,00	0,00
<b>1 Abgrenzung zum Anlagevermögen (HAR)</b>	<b>0,00</b>	<b>109.362,21</b>
<b>2 Geldanlagen</b>	<b>5.431,29</b>	<b>5.431,29</b>
<b>3 Forderungen aus inneren Darlehen</b>	<b>0,00</b>	<b>0,00</b>
<b>4 Forderungen aus laufender Rechnung</b>	<b>958.185,06</b>	<b>979.187,21</b>
41 KER	492.641,13	391.693,00
42 HER	0,00	0,00
43 Fehlbeträge (Vorjahre und lfd. Jahr)	0,00	0,00
44 Kassenbestand	465.543,93	587.494,21
<b>Summe Aktiva</b>	<b>25.143.470,26</b>	<b>26.149.141,97</b>

Passiva	Wert 31.12.2014 €	Wert 31.12.2015 €
<b>5 Deckungskapital</b>	<b>24.185.285,20</b>	<b>25.169.954,76</b>
511/521 Beiträge u.ä. Entgelte	4.281.457,66	4.193.033,34
512/522 Zuweisungen und Zuschüsse	4.743.420,10	4.855.178,67
53 Kredite	3.718.140,62	3.501.840,98
54 kreditähnliche Rechtsgeschäfte		
56 sonstiges Deckungskapital	11.442.266,82	12.619.901,77
<b>7 Abgrenzung zum Deckungskapital</b>	<b>0,00</b>	<b>0,00</b>
71 HER	0,00	0,00
72 Fehlbeträge (Vorjahr und lfd. Jahr)	0,00	0,00
<b>8 Rücklagen</b>	<b>557.058,08</b>	<b>298.759,88</b>
81 Allgemeine Rücklage	557.058,08	298.759,88
82 Sonderrücklage	0,00	0,00
83 Sondervermögen in Geld	0,00	0,00
<b>9 Verpflichtung aus laufender Rechnung</b>	<b>401.126,98</b>	<b>680.427,33</b>
91 KAR	401.126,98	571.065,12
92 HAR	0,00	109.362,21
93 Kassenkredite		
94 Kassenvorgriff		
<b>Summe Passiva</b>	<b>25.143.470,26</b>	<b>26.149.141,97</b>

# Beteiligungsbericht 2015

## Gemeinde Biberach



### Rechtlicher Hintergrund

Kommunale Aufgaben werden regelmäßig auch von Unternehmen in einer Rechtsform des privaten Rechts wahrgenommen, an denen die Kommune beteiligt ist.

Um dem Gemeinderat und der Öffentlichkeit einen Überblick über diese Unternehmen, einschließlich deren Entwicklung zu geben, ist nach § 105 Abs. 2 GemO jährlich ein Beteiligungsbericht zu erstellen. Dieser ist ortsüblich bekannt zu machen.

### Inhalte des Beteiligungsberichts

- Gegenstand des Unternehmens, die Beteiligungsverhältnisse, die Besetzung der Organe und die Beteiligungen des Unternehmens.
- Den Stand der Erfüllung des öffentlichen Zweckes des Unternehmens.
- Die Grundzüge des Geschäftsverlaufes des letzten Geschäftsjahres, die Lage des Unternehmens, die Kapitalzuführungen und –entnahmen sowie die Zahl der durchschnittlich beschäftigten Arbeitnehmer im Vergleich mit den Vorjahreswerten.
- Die wichtigsten Kennzahlen der Vermögens-, Finanz- und Ertragslage sowie die gewährten Gesamtbezüge der Mitglieder der Geschäftsführung und des Aufsichtsrates oder entsprechender Organe (Ausnahme: § 286 IV HGB- auf die Angabe der Bezüge kann verzichtet werden, wenn aus diesen Angaben die Bezüge einzelner Personen geschlossen werden kann).

Bei Beteiligungen unter 25% kann die Darstellung auf den Gegenstand des Unternehmens, die Beteiligungsverhältnisse und den Stand der Erfüllung des öffentlichen Zwecks beschränkt werden.

### Beteiligungen

#### Verwaltungsgemeinschaft Zell a. H.



##### ▪ **Gegenstand des Unternehmens**

Die Gemeinde Biberach ist Mitglied der vereinbarten Verwaltungsgemeinschaft Zell a. H. . Weitere Mitglieder der Verwaltungsgemeinschaft sind die Stadt Zell a. H. sowie die Gemeinden Nordrach und Oberharmersbach. Aufgaben dieses kommunalen Zusammenschlusses sind insbesondere die vorbereitende Bauleitplanung, also der Flächennutzungsplan, der Regionalplan und andere gebietsübergreifende Pläne sowie die Durchführung der Abwasserbehandlung und der Gewässerreinigung. Diese Zusammenarbeit vertieft sich immer mehr im Rahmen der interkommunalen Bündelung von gemeinsamen Aufgaben.

Ein weiterer Zusammenschluss im Bereich Tourismus ist die Ferienregion Brandenkopf.

Die Stadt Zell übernimmt seit 2012 für die Gemeinde Biberach die Aufgaben des Wassermeisters.

### ▪ **Beteiligungsverhältnisse**

Die Beteiligung erfolgt nach umgerechneten Einwohnerzahlen.

Zell a. H.	52,05%
Biberach	19,55%
Nordrach	13,53 %
Oberharmersbach	14,87%



### **Abwasserzweckverband Kinzig- und Harmersbachtal**

Biberach ist Sitz des Abwasserzweckverbandes Kinzig- und Harmersbachtal mit der Verbandskläranlage im Gewann „Grün“. In diesem Zweckverband zur Abwasserreinigung haben sich die Verwaltungsgemeinschaften Haslach (mit den Gemeinden Fischerbach, Hofstetten, Mühlenbach und Steinach) und Zell (mit den Gemeinden Biberach, Nordrach und Oberharmersbach) am 01.01.1977 zusammengefunden. Weiter ist die Gemeinde Schuttertal seit 01.01.2002 Mitglied.

### ▪ **Beteiligungsverhältnisse**

Die Verwaltungsgemeinschaft Zell a. H. ist mit 48,55 % am AZV beteiligt.

Auch hier wird obiger Schlüssel für den Anteil angewandt:

Zell a. H.	52,05%
Biberach	19,55%
Nordrach	13,53 %
Oberharmersbach	14,87%



### **Zweckverband Wasserversorgung Kleine Kinzig**

#### ▪ **Gegenstand des Unternehmens**

Hauptaufgabe der Wasserversorgung Kleine Kinzig ist es, "Reines Trinkwasser aus dem Schwarzwald" über das ca. 220 km lange Rohrnetz an seine 30 Verbandsmitglieder zu verteilen. Zu den 30 Verbandsmitgliedern zählen Städte, Gemeinden und weitere Zweckverbände. Derzeit werden rund 250.000 Einwohner mit dem kostbaren Lebensmittel - Wasser - versorgt!

#### ▪ **Beteiligungsverhältnisse**

Biberach ist seit 1977 Verbandsmitglied und hat ein Wasserbezugsrecht von 8 l/s. Das anteilige Stammkapital beträgt seit 01.01.2014 212.000 €

#### ▪ **Stand der Erfüllung des öffentlichen Zweckes**

Die Verbandsmitglieder sind Körperschaften des öffentlichen Rechts bzw. Gesellschaften des privaten Rechts und bilden einen Zweckverband im Sinne des Gesetzes über Kommunale Zusammenarbeit (GKZ).

Der Verband führt den Namen "Wasserversorgung Kleine Kinzig".

Er hat seinen Sitz in Alpirsbach-Reinerzau. Organe des Verbandes sind die Verbandsversammlung, der Verwaltungsrat und der Verbandsvorsitzende. Die Rechtsverhältnisse des Zweckverbands werden durch eine Verbandsatzung geregelt. Als Körperschaft des öffentlichen Rechts ist ein Zweckverband eine juristische Person mit eigener Rechtspersönlichkeit.

### ▪ Gegenstand des Unternehmens

Mit der Kooperationsgemeinschaft SchwarzwaldWASSER wurde bereits im Jahre 2002 in einem ersten Schritt der kleinste gemeinsame Nenner für eine kommunale Zusammenarbeit geschaffen, um die Aufgaben und Herausforderungen der Wasserversorgung gemeinsam bewältigen zu können.

Als Kooperationsgemeinschaft bündelt SchwarzwaldWASSER alle Dienstleistungen rund um das Thema Wasser für ihre Mitglieder. Dennoch betreiben die Mitglieder wie bisher die Wasserversorgung in eigener Regie. Dabei werden sie jedoch je nach Bedarf von den anderen Mitgliedern der Kooperationsgemeinschaft unterstützt. Das Hauptziel der Kooperationsgemeinschaft SchwarzwaldWASSER besteht darin, den Erhalt der Selbstständigkeit der einzelnen Unternehmen zu gewährleisten. Gleichzeitig unterstützt sie ihre Mitglieder durch kompetente Beratung und Hilfestellung dabei, die gesetzlichen Anforderungen im täglichen Betrieb einzuhalten.

### ▪ Beteiligungsverhältnisse

Die Gemeinde Biberach ist Gründungsmitglied. Mit dem Jahresabschluss zum 31. Dezember 2014 hat die SchwarzwaldWASSER GmbH ein Eigenkapital in Summe von 136.852,77 € festgestellt. D.h. bei einem derzeitigen Mitgliederstand von 54 Mitgliedsunternehmen wäre die Höhe der Beteiligung für jedes Mitglied 2.534,31 €.

### ▪ Stand der Erfüllung des öffentlichen Zweckes

Die SchwarzwaldWasser wurde bereits 2002 mit damals nur 24 Gründungsmitgliedern als Gesellschaft bürgerlichen Rechts (GbR) gegründet. Sie wird von einem Vorstand und einem Kommunalbeirat geführt. Die Kooperationsversammlung entscheidet über die vom Vorstand und dem Kommunalbeirat vorgeschlagenen Themen.

## AföG Arbeitsförderungsgesellschaft Ortenau gGmbH



### ▪ Gegenstand des Unternehmens

Die Arbeitsfördergesellschaft Ortenau gGmbH ist am 16.12.1996 gegründet worden. Sie verfolgt den Zweck, schwer vermittelbare Menschen ohne Arbeit zu qualifizieren, bilden, beraten und sozialpädagogisch zu betreuen.

Im Jahr 2002 ist die Gesellschaft durch Umwandlung in eine Besitzgesellschaft (Arbeit und Zukunft Ortenau AG; AZO AG) und die Neugründung einer Betriebsgesellschaft (Mittelbaden GmbH) aufgespalten worden. Die bisherigen Geschäftsanteile an der AföG gGmbH sind in diesem Zusammenhang in gleicher Höhe zu Geschäftsanteilen der Mittelbaden GmbH umgewandelt worden.

Anschließend hat die Mittelbaden GmbH auf den bisherigen Namen „Afög“ umfirmiert.

### ▪ Beteiligungsverhältnisse

Die Gemeinde Biberach ist mit 480 € in Form von Gesellschaftsanteilen beteiligt (gesamt 54.000 € Kommunalanteile).

### ▪ Stand der Erfüllung des öffentlichen Zweckes

Im Rahmen des geschilderten Unternehmensgegenstandes arbeitet die Gesellschaft mit wichtigen Gruppierungen und Akteuren in der Arbeitsmarktpolitik zum Zwecke der Arbeitsförderung und Arbeitsmarktentwicklung zusammen. Die Gesellschaft verfolgt unmittelbar und ausschließlich gemeinnützige und mildtätige Zwecke im Sinne der Abgabenordnung.



### Sparkasse Haslach/Zell

Die deutschen Sparkassen sind in der Regel Anstalten des öffentlichen Rechts. Träger öffentlich-rechtlicher Sparkassen sind kommunale Gebietskörperschaften, wie Städte, Gemeinden oder Landkreise oder ein kommunaler Sparkassenzweckverband als Zusammenschluss mehrerer Gebietskörperschaften. Oftmals deutet bereits der Name auf den kommunalen Träger hin, z. B. Stadtparkasse, Kreissparkasse oder Bezirkssparkasse. Die Gemeinde Biberach ist einer der Träger der Sparkasse Haslach-Zell, die Bürgermeisterin ist Mitglied im Verwaltungsrat.

### Volksbank Lahr eG **Volksbank Lahr eG** Genossenschaftliche Werte leben

Die Gemeinde Biberach ist mit 5 Geschäftsanteilen mit einem Wert von insgesamt 250 € an der Volksbank Lahr eG mit Sitz in Lahr beteiligt.

### Badischer Gemeindeversicherungsverband



#### ▪ Gegenstand des Unternehmens

Der Badische Gemeinde-Versicherungs-Verband (BGV) ist Partner der Städte und Gemeinden in Baden. Als solcher sorgt er für die Sicherheit der badischen Kommunen und deren Bürger. Mitglieder des BGV sind die Städte, Gemeinden und Landkreise, die von ihnen gebildeten Zweckverbände und Gemeindeverwaltungsverbände sowie die zugehörigen Eigenbetriebe.

#### ▪ Beteiligungsverhältnisse

Die Gemeinde Biberach ist mit einem Stammkapital von 450 € an dem Badischen Gemeinde-Versicherungsverband mit Sitz in Karlsruhe beteiligt.

#### ▪ Stand der Erfüllung des öffentlichen Zweckes

Der Konzern bietet Versicherungsschutz für Privat- und Firmenkunden aus ganz Deutschland. Der 1923 gegründete Badische Gemeinde-Versicherungs-Verband (BGV) ist als Spezialversicherer für Kommunen Marktführer in Baden. Er ist ein Öffentliches Versicherungsunternehmen in der Rechtsform einer Körperschaft des öffentlichen Rechts. Der Verband richtet sich an Städte und Gemeinden, Landkreise und Gemeindeverwaltungs- und Zweckverbände.

### E-Werk Mittelbaden **E-Werk Mittelbaden**

Die E-Werk Mittelbaden AG & Co. KG, kurz E-Werk Mittelbaden, ist ein regionales Elektrizitätsversorgungsunternehmen mit Sitz in Lahr/Schwarzwald. Als kommunal geprägtes Unternehmen liefert das E-Werk Mittelbaden Strom im Ortenaukreis.

Die Gemeinde Biberach hält 256 Geschäftsanteile (entspricht einem Anteil von 0,052128 %).

### ▪ Gegenstand des Unternehmens

Die Gesellschaft wurde 1988 als Wirtschaftsregion Offenburg mit Sitz in Offenburg in der privatrechtlichen Rechtsform einer Gesellschaft des bürgerlichen Rechts gegründet. Werden die Kommunen des Ortenaukreises selbst Gesellschafter der WRO, so wird der Stammkapitalanteil des Landkreises entsprechend geteilt und an die Kommunen abgegeben. Gegenstand der Gesellschaft ist die Verbesserung der wirtschaftlichen Struktur der Region Offenburg/Ortenau durch eine gezielte Förderung der Wirtschaft.

### ▪ Beteiligungsverhältnisse

Biberach ist mit 100 € am Stammkapital, was 0,4% entspricht, beteiligt. Die Umlage beträgt bis zur Neufestsetzung durch Gesellschafterbeschluss 0,80 EUR pro Einwohner (Stichtag: 30. Juni des Vorjahres).

### ▪ Stand der Erfüllung des öffentlichen Zweckes

Bei der Wahrnehmung der Aufgaben arbeitet die Gesellschaft insbesondere mit den Gebietskörperschaften und den Organisationen der Wirtschaft in der Region zusammen.

## Kita-gGmbH Fliegerkiste



### ▪ Gegenstand des Unternehmens

Die Kindertagesstätte Fliegerkiste ist ein bisher einzigartiges Gemeinschaftsprojekt der Gemeinde Biberach und der Firmen HYDRO Systems KG sowie Karl Knauer KG aus Biberach/Baden. Die drei Partner haben es sich zur Aufgabe gemacht, die jungen Familien der Region zu unterstützen und die Vereinbarkeit von Familie und Beruf nachhaltig zu verbessern. Nach einer 10-monatigen Bauzeit öffnete die Kita Fliegerkiste am 14. März 2011 für die ersten Kleinkinder ihre Türen. Mit großer Freude über das gelungene Projekt wurde am 16. April 2011 dieses - nach Auskunft des Regierungspräsidiums in dieser Konzeption einmalige - Projekt eingeweiht.

Der Jahresabschluss der gGmbH wird jährlich dem Gemeinderat in öffentlicher Sitzung im Detail zur Beschlussfassung vorgestellt.

### ▪ Beteiligungsverhältnisse

Die 3 Gesellschafter der gemeinnützigen GmbH halten jeweils 1/3 der Anteile. Das Stammkapital beträgt 30.000 €, der kommunale Anteil liegt bei 10.000 €

### ▪ Stand der Erfüllung des öffentlichen Zweckes

Öffentlicher Kindergarten mit sehr flexiblen Öffnungszeiten und einer erheblich über dem Standard liegenden pädagogischen Qualität.

## Bürgerenergiegenossenschaft Biberach



### ▪ Gegenstand des Unternehmens

Gegenstand des Unternehmens ist die Initiierung von Projekten zur Erzeugung erneuerbarer Energien auf lokaler, regionaler und überregionaler Ebene, die Beteiligung an Projekten zur Erzeugung erneuerbarer Energien und die Initiierung von Maßnahmen zur Förderung erneuerbarer Energien und des Klimaschutzes vor Ort und in der Region.

### ▪ Beteiligungsverhältnisse

Die Gemeinde Biberach hält 20 Geschäftsanteile à 500 €, insgesamt 10.000 €

### ▪ Gegenstand des Unternehmens

Der Verband stellt seinen Mitgliedern Lösungen zur Verfügung, die sie bei der Erledigung der vielfältigen Aufgaben unterstützen. Dazu betreibt der Verband insbesondere Leistungszentren für Dienstleistungen der automatisierten Datenverarbeitung und der damit zusammenhängenden Leistungen. Dies sind Wartung und Pflege von Anlagen und Programmen der automatisierten Datenverarbeitung, der Betrieb von Großrechnern, die Beratung über Angelegenheiten der automatisierten Datenverarbeitung sowie die Schulung von Mitarbeitern.

### ▪ Beteiligungsverhältnisse

Das dem einzelnen Mitglied zugerechnete Eigenkapital bildet sich auf der Basis des jeweils festgestellten Jahresabschlusses und dem jeweiligen Stand der Einwohner nach § 143 GemO Baden-Württemberg, vervielfacht mit folgenden Faktoren:

- bei Gemeinden ohne Stadtkreise und ohne große Kreisstädte Faktor 0,7
- bei großen Kreisstädten Faktor 0,9
- bei Stadtkreisen Faktor 1,2
- bei Landkreisen Faktor 0,3
- 

Der Gemeinderat hat mit Beschluss vom 23.04.2012 der Mitgliedschaft zum 01.01.2013 zugestimmt.

Der Anteil der Gemeinde Biberach beträgt auf der Basis der „veredelten“ Einwohner 2.642,88 €.

### ▪ Stand der Erfüllung des öffentlichen Zweckes

Die KIVBF ist als Zweckverband im Sinne des Gesetzes über die Zusammenarbeit bei der automatisierten Datenverarbeitung (ADVZG) und des Gesetzes über kommunale Zusammenarbeit (GKZ).

Der Finanzbedarf des Zweckverbandes wird vorrangig durch Entgelte und andere Erträge gedeckt. Sofern diese nicht zur Deckung des Aufwands reichen, werden Umlagen von den Verbandsmitgliedern erhoben.

## Ortsübliche Bekanntgabe/Auslegung

Die Erstellung des Beteiligungsberichts und dessen Auslegung erfolgt gemäß § 105 Abs. 3 Gemeindeordnung zusammen mit der der ortsüblichen Bekanntgabe und Auslegung der Jahresrechnung.